

平成19年度

行政投資実績

〈都道府県別行政投資
実績報告書〉

平成22年3月

総務省自治行政局地域振興室

目 次

第1編 行政投資実績の分析

○都道府県別行政投資実績調査要領等	1
I 総投資の動向	6
1. 平成19年度の経済見通しと国の予算	6
2. 行政投資の総額	9
3. 事業別行政投資額	12
4. 事業主体別行政投資額	14
5. 経費負担別行政投資額	16
6. 事業目的別行政投資額	17
II 都道府県別行政投資の動向	27
1. 都道府県別行政投資額	27
2. 都道府県別1人当たり行政投資額	27
3. 都道府県別可住地単位面積(1k㎡)当たり行政投資額	27
III ブロック別行政投資の動向	30
1. ブロック別行政投資額	30
2. ブロック別にみた事業目的別行政投資額の構成比	37
3. 事業目的別にみたブロック別1人当たり行政投資額	37
4. 事業目的別にみたブロック別可住地単位面積(1k㎡)当たり行政投資額	39
IV 統計表	43
第1表 行政投資と主要経済指標の推移	43
第2-1表 事業別行政投資額の推移	44
第2-2表 事業別行政投資額の推移(前年度比)	44
第2-3表 事業別行政投資額の推移(構成比)	44
第2-4表 事業別行政投資額の推移(指数)	44
第3-1表 経費負担別にみた主要事業別投資額の推移	46
第3-2表 経費負担別にみた主要事業別投資額の推移(構成比)	48
第4-1表 都道府県別行政投資額の推移	50
第4-2表 都道府県別行政投資額の推移(構成比)	52
第4-3表 都道府県別行政投資額の推移(指数)	53
第5-1表 事業目的別にみた都道府県別投資額の推移	54
第5-2表 事業目的別にみた都道府県別投資額の推移(構成比)	62
第6-1表 事業主体別にみた事業目的別投資額の推移	66

第6-2表	事業主体別にみた事業目的別投資額の推移（構成比）	68
第7-1表	経費負担別にみた事業目的別投資額の推移	68
第7-2表	経費負担別にみた事業目的別投資額の推移（構成比）	70
第8表	事業目的別にみた都道府県別1人当たり行政投資額の推移（対全国指数）	72
第9-1表	都道府県別可住地単位面積（1k㎡）当たり投資額の推移	78
第9-2表	都道府県別可住地単位面積（1k㎡）当たり投資額の推移（対全国指数）	80
第10-1表	ブロック別にみた事業目的別投資額の推移	82
第10-2表	ブロック別にみた事業目的別投資額の推移（構成比）	82
第11-1表	事業目的別にみたブロック別投資額の推移	94
第11-2表	事業目的別にみたブロック別投資額の推移（構成比）	98

第2編 基礎資料

平成19年度都道府県別行政投資実績	101
（付録）公的固定資本形成と行政投資実績の調査対象の比較	216

○都道府県別行政投資実績調査要領等

1. 行政投資の内容

(1) 行政投資の調査対象となる事業主体は、原則として国民経済計算体系（93SNA）における公的固定資本形成に係る事業主体のすべてであるが、いわゆる政府関係機関のうち次の機関は業務の性質等を考慮して含めていない（付録参照）。

- ① 特殊法人(公社・公団を含む)、認可法人等
- ② 緑資源機構、鉄道建設・運輸施設整備支援機構、水資源機構、都市再生機構以外の独立行政法人
- ③ 地方公共団体関係のうち財産区、地方開発事業団、港務局、地方住宅供給公社、土地開発公社、地方道路公社

なお、調査年度別の調査対象事業主体は、別表1のとおりである。平成17年度まで調査対象であった日本原子力研究所は、核燃料サイクル開発機構と統合され独立行政法人日本原子力研究開発機構となったため、旧日本原子力研究所分の行政投資実績を算出することが困難となったことから調査対象から除外した。

(2) 行政投資の調査対象事業の分類は、別表2のとおりである。投資額の算定においては、事業費支弁に係る人件費、旅費、庁費及び工事諸費などの事務費も含める。また、行政投資の場合には、用地費及び補償費が含まれ、都市再生機構の分譲住宅建設費のような民間に分譲されるものに係る経費も一部含まれている。

(3) 平成12年度から、国民所得統計が新しい国民経済計算体系（93SNA）に移行したが、行政投資と93SNAという公的固定資本形成とは、次のように調査事業主体及び投資額算定の範囲に相違がある。

- ① いわゆる政府関係機関のうち、(1)において行政投資の対象外とした政府関係機関も、公的固定資本形成に含まれている。
- ② 行政投資実績には、用地費、補償費、維持補修費及び民間への資金的補助金を含んでいるが、公的固定資本形成には含まれていない。

なお、本報告書における国内総生産関係の統計値は、平成2年度以降は93SNA(改訂SNA)、昭和40年度以降平成元年度までは68SNA(新SNA)、昭和39年度以前は旧SNAによるものを使用している。

2. 調査の方法及び調査事項等

(1) 調査の経緯

この調査は、昭和37年度から実施しているものである。昭和37年度調査においては国（公団等を含む。）及び都道府県が投資主体となるものにあつては、昭和26～35年度までの10か年度分を、市町村が投資主体となるものにあつては、昭和33～35年度までの3か年度分を調査し、昭和38年3月に公表した。また、昭和39年度に昭和36～38年度までの3か年度分を調査、公表し、以後調査対象年度分を翌年度に調査、翌々年度に公表している。

(2) 調査の方法

ア 国及び独立行政法人の事業に係る投資額は、関係各省庁に調査を依頼した。

イ 都道府県の事業及び市町村の事業に係る投資額は、昭和 37～42 年度調査においては都道府県に委託し、昭和 43 年度以降は地方財政状況調査・地方公営企業決算状況調査（総務省自治財政局）により調査した。

(3) 調査事項

調査事項は、各年度における国（独立行政法人を含む。）及び地方公共団体（一部事務組合を含み、財産区及び地方開発事業団を除く。）の行政投資の都道府県別、経費負担区分別の実績（歳出決算額）である。

(4) 国、都道府県及び市町村の事業内容

ア 国の事業（集計上、国の事業と独立行政法人の事業を合計した事業）

(ア) 国の事業

(a) 直轄事業

(b) 地方公共団体以外に対する補助金

(イ) 独立行政法人の事業

(a) 直轄事業

ただし、地方公共団体の負担に係る事業における当該地方公共団体の負担額を除く。

(b) 地方公共団体以外に対する補助金

イ 都道府県の事業

(ア) 都道府県で施行した事業

(イ) 市町村以外に対する補助金

ウ 市町村の事業

(ア) 市町村で施行した事業

(注) ア～ウの各事業主体間の事業の受委託関係については、重複計上を避けるため、国（独立行政法人を含む。）相互間及び国（独立行政法人を含む。）と地方公共団体間については委託側に計上し、地方公共団体相互間については受託側に計上している。

(5) 投資額及び負担区分

ア 投資額

投資額は、整備事業費（用地費、補償費を含む。）、施設の維持補修費（事業費支弁に係る人件費、旅費、庁費等）及び計画調査費をいい、歳出決算額によった。

イ 負担区分

(ア) 国（独立行政法人を含む。）の事業

A 国 費 （国及び独立行政法人の事業費）－（地方公共団体の直轄事業負担金）

B 都道府県費 都道府県歳出の直轄事業負担金

C 市町村費 市町村歳出の直轄事業負担金

(イ) 都道府県の事業

A 国 費 都道府県歳入科目の「国庫支出金」として、当該年度に歳入決算されたもの

B 都道府県費 A及びC以外の財源

C 市町村費 都道府県歳入科目の「負担金・分担金・寄付金」のうち、市町村歳出に係るもの

(ウ) 市町村の事業

- A 国 費 市町村歳入科目の「国庫支出金」及び「都道府県支出金」のうち国庫財源分で当該年度に歳入決算されたもの
- B 都道府県費 市町村歳入科目の「都道府県支出金」から国庫財源分を控除した額
- C 市町村費 A及びB以外の財源

(6) その他

ア 1人当たりの投資額を算出するための都道府県別人口は、総務省統計局「平成19年人口推計年報」により、平成19年10月1日現在の数値を使用した。

イ 可住地面積は全面積から林野面積と湖沼面積を差し引いたものであり、総務省自治行政局市町村課「全国市町村要覧平成20年版」、林野庁「森林資源現況」（平成19年3月31日現在）及び国土交通省国土地理院「平成19年全国都道府県市区町村別面積調」の数値を使用した。

ウ 各項目についての計数は、表示単位未満を四捨五入したものである。したがって、その内訳は合計と一致しない場合がある。

別表-1

調査年度別調査対象客體一覽

昭和26～ 32年度	昭和33～ 35年度	昭和36～ 41年度	昭和42～ 43年度	昭和44 年度	昭和45～ 48年度	昭和49 年度	昭和50～ 55年度	昭和56 年度	昭和57～ 59年度	昭和60～ 61年度	昭和62～ 平成10年度	平成11～ 14年度	平成15 年度	平成16 年度	平成17 年度	平成18 年度～
国	"	"	"	"	"	"	"	"	"	"	"	"	"	"	"	"
地方公共団体 (都道府県のみ)	地方公共 団体	"	"	"	"	"	"	"	"	"	"	"	"	"	"	"
日本道路公団	"	"	"	"	"	"	"	"	"	"	"	"	"	"	"	"
首都高速道路公 団	"	"	"	"	"	"	"	"	"	"	"	"	"	"	"	"
日本住宅公団	"	"	"	"	"	"	"	住宅・都市 整備公団	"	"	"	都市基盤 整備公団	"	独立行政法人 都市再生機構	"	"
森林開発公団	"	"	"	"	"	"	"	"	"	"	"	緑資源公団	独立行政法人 緑資源機構	"	"	"
愛知用水公団	"	"	"	"	"	"	"	"	"	"	"	"	独立行政法人 水資源機構	"	"	"
	帝都高速交 通営団	"	"	"	"	"	"	"	"	"	"	"	"	"	"	"
	八郎潟新農 村建設事業 団	"	"	"	"	"	"	"	"	"	"	"	"	"	"	"
	阪神高速道 路公団	"	"	"	"	"	"	"	"	"	"	"	"	"	"	"
	水資源開発 公団	"	"	"	"	"	"	"	"	"	"	"	"	"	"	"
			京浜外貿埠 頭公団	"	"	"	"	"	"	"	"	"	"	"	"	"
			阪神外貿埠 頭公団	"	"	"	"	"	"	"	"	"	"	"	"	"
					本州四国連 絡橋公団	"	"	"	"	"	"	"	"	"	"	"
					新東京国際 空港公団	"	"	"	"	"	"	"	"	"	"	"
						日本専売 公社	"	"	"	"	"	"	"	"	"	"
						日本電信電 話社	"	"	"	"	"	"	"	"	"	"
						日本原子力 研究所	"	"	"	"	"	"	"	"	"	"
						電源開発株 式会社	"	"	"	"	"	"	"	"	"	"
						日本国有 鉄道	"	"	"	"	"	"	"	"	"	"
							日本鉄道 建設公団	"	"	"	"	"	"	独立行政法人 鉄道建設・運 輸施設整備 支援機構	"	"

- (注) 1. 日本道路公団は平成17年10月1日から民営化されたので、調査対象から除外した。
 2. 首都高速道路公団は平成17年10月1日から民営化されたので、調査対象から除外した。
 3. 都市基盤整備公団は平成16年7月1日から独立行政法人化した。
 4. 森林開発公団は平成10年10月1日から緑資源公団に引き継がれた。
 5. 緑資源開発公団は平成15年10月1日から独立行政法人化した。
 6. 愛知用水公団事業は昭和30年度から開始され、昭和44年度からは水資源開発公団に引き継がれた。
 7. 帝都高速度交通営団及び八郎潟新農村建設事業団に係る調査は昭和42年度に実施したものであるが、投資額は昭和33年度にさかのぼって調査してあるので、本書においては昭和33年度から含めた。
 ただし、八郎潟新農村建設事業団に係る投資は昭和48年度までである。
 8. 帝都高速度交通営団は平成16年4月1日から民営化されたので、調査対象から除外した。
 9. 阪神高速道路公団は平成17年10月1日から民営化されたので、調査対象から除外した。
 10. 水資源開発公団は平成15年10月1日から独立行政法人化した。
 11. 京浜及び阪神外貿埠頭公団事業は昭和57年4月1日から東京港、横浜港、大阪港及び神戸港埠頭公社に引き継がれた。
 12. 本州四国連絡橋公団は平成17年10月1日から民営化されたので、調査対象から除外した。
 13. 新東京国際空港公団は平成16年4月1日から民営化されたので、調査対象から除外した。
 14. 日本専売公社及び日本電信電話公社は昭和60年4月1日から民営化されたので、調査対象から除外した。
 15. 日本原子力研究所は平成17年10月1日に核燃料サイクル開発機構と統合され、独立行政法人日本原子力研究開発機構となったため、旧日本原子力研究所分の行政投資実績を算出することが困難となったことから調査対象から除外した。なお、平成17年度については独立行政法人化前の実績を調査対象とした。
 16. 電源開発株式会社は平成15年10月1日に根拠法が廃止され、平成16年10月1日に完全民営化されたので、調査対象から除外した。
 17. 日本国有鉄道は昭和62年4月1日から民営化されたので、調査対象から除外した。
 18. 日本鉄道建設公団は平成15年10月1日から独立行政法人化した。

別表－ 2

調査対象事業の分類

大分類	中分類	小分類	大分類	中分類	小分類
I 一般事業	道路	国 県 道	II 公営企業	水 道	(簡易水道を含む。)
		市 町 村 道		工業用水道	
	街 路			軌 道	(地方鉄道を含む。)
	都 市 計 画			自 動 車 運 送	
	港 湾			地 下 鉄	
	農 林 水 産	農 業 基 盤 整 備		船 舶	
		林 道		電 気	
		造 林		ガ ス	
		漁 港		港 湾 整 備	
		そ の 他		病 院	
	住 宅			市 場	
	環 境 衛 生			と 畜 場	
	厚 生 福 祉	保 健 医 療		観 光 施 設	
		国 立 公 園		宅 地 造 成	
		社 会 福 祉		公 共 下 水 道	
	治 山 治 水	河 川		有 料 道 路	
		砂 防		駐 車 場	
		治 山		介 護 サービス	
	海 岸 保 全			そ の 他	
	文 教 施 設				
失 業 対 策		III 収益事業			
災 害 復 旧	(鉦害復旧を含む。)	IV 国民健康 保険事業			
官 庁 営 繕		V 老人保健 医療事業			
空 港		VI 介護保険 事業			
鉄 道		VII 公立大学 附属病院 事業			
そ の 他					

I 総投資の動向

1. 平成 19 年度の経済見通しと国の予算

(1) 経済見通しと経済財政運営の基本的態度

「平成 19 年度の経済見通しと経済財政運営の基本的態度」は、平成 18 年 12 月 19 日に閣議了解、平成 19 年 1 月 25 日に閣議決定されたが、この中で、平成 18 年度の我が国経済は、企業部門の好調さが、雇用・所得環境の改善を通じて家計部門へ波及し、民間需要中心の回復が続くと見込まれた。こうした結果、平成 18 年度の国内総生産の実質成長率は、1.9%程度（名目成長率は 1.5%程度）になると見込まれた。

このような情勢認識に立って、「平成 19 年度の経済財政運営の基本的態度」において、政府は、「成長なくして日本の未来なし」の理念の下、「戦後レジームからの新たな船出」を行うため、イノベーションの力とオープンな姿勢により、今後 5 年間程度で「新成長経済への移行期」を完了し、その初年度である平成 19 年度においては、国民生活をより豊かにするため、「創造と成長」の実現を図るとの方針の下で、成長力強化に向けた改革を加速・深化させるとともに、併せて地域・中小企業の活性化や再チャレンジ可能な社会を目指すための取組を強力に推進し、「成長なくして財政再建なし」の理念の下、成長力強化を図りつつ、車の両輪である行財政改革を断行し、また、道州制の実現のための検討を加速することとされた。平成 18 年 7 月 7 日に閣議決定された「経済財政運営と構造改革に関する基本方針 2006」（以下「基本方針 2,006」という。）等を踏まえ、こうした取組を進めることにより、経済活性化を実現し、日本経済の潜在成長力を高めることとされた。また、政府・日本銀行は、マクロ経済運営に関する基本的視点を共有し、物価安定の下での民間主導の持続的な成長のため、一体となった取組を行い、今後とも、経済情勢によっては、大胆かつ柔軟な政策運営を行うこととされた。

以上のような経済財政運営を前提として、平成 19 年度においては、世界経済の着実な回復が続く下、企業部門・家計部門ともに改善が続き、改革の加速・深化と政府・日本銀行の一体となった取組等により、物価の安定の下での自律的・持続的な経済成長が実現すると見込まれた。こうした結果、平成 19 年度の我が国経済は、国内総生産の実質成長率が 2.0%程度（名目成長率は 2.2%程度）になるものと見通された。

(2) 国の予算

平成 18 年 12 月 1 日、「平成 19 年度予算編成の基本方針」が閣議決定された。その中で、平成 19 年度予算編成に当たっては、歳出改革路線を強化するため、「簡素で効率的な政府を実現するための行政改革の推進に関する法律」（平成 18 年法律第 47 号。以下「行政改革推進法」という。）に基づき、行政のスリム化・効率化を一層徹底し、総人件費改革や特別会計改革、資産・債務改革等について、適切に予算に反映させることとされた。また、歳出全般にわたる徹底した見直しを行い、一般歳出及び一般会計歳出について厳しく抑制を図り、引き続き予算執行実績を的確に踏まえた予算とすることとされた。予算の重点化・効率化については、持続可能な「創造と成長」を実現する観点から、「活力に満ちたオープンな経済社会の構築」及び「健全で安心できる社会の実現」に施策を集中するとともに、各施策について成果目標を提示し、厳格な事後評価を行い、政策評価等を活用し、歳出の効率化・合理化を進め、さらに、民間活力の活用による効率化に努

めることとされた。

社会保障については、これまでの制度改革の効果を検証しつつ、中長期的な展望に立って、改革努力を継続し、国民が負担可能な範囲となるよう制度全般にわたり不断の見直しを行うこととされた。

公共投資については、歳出改革を進める中で、今後とも公共投資に関する改革を継続し、真に必要な社会資本整備を実施するために、地域の自立・活性化、我が国の成長力強化、防災・減災等による安全・安心の確保を推進する観点から、整備水準や施設の利用状況等を踏まえた事業のメリハリ付けを行うとともに、あらゆる分野での官民格差等を踏まえたコスト縮減や入札改革を進め、更なる重点化・効率化を図る必要があるとされた。

地方財政については、国と地方の信頼関係を維持しつつ、「基本方針 2006」に沿って、平成 19 年度予算においても、国の取組と歩調を合わせて、人件費、投資的経費、一般行政経費の各分野にわたり地方歳出を厳しく抑制することとされた。また、国・地方の財政状況を踏まえつつ、交付税、補助金の見直しとあわせ、税源移譲を含めた税源配分の見直しを行うなど、一体的な検討を図り、地方公共団体間で財政力に隔たりがある現状を踏まえ、その格差の縮小を目指し、交付税に依存しない不交付団体の速やかな増加を目指すこととされた。

平成 19 年度予算は、以上のような方針により編成され、平成 18 年 12 月 24 日に政府案の閣議決定が行われた後、第 166 回国会に提出され、平成 19 年 3 月 26 日に政府案どおり成立した。

これによると、平成 19 年度の国の一般会計予算の規模は 82 兆 9,088 億円で、前年度当初予算と比べると 3 兆 2,228 億円の増加（4.0%増）となった。歳入、歳出別にみた場合、歳入については、租税及印紙収入が 53 兆 4,670 億円で、前年度当初予算と比べると 7 兆 5,890 億円の増加（16.5%増）となり、公債の発行予定額は 25 兆 4,320 億円で、前年度当初発行予定額と比べると 4 兆 5,410 億円の減少（15.2%減）となった。このため、公債依存度は 30.7%となった。

一方、歳出については、一般歳出の規模は 46 兆 9,784 億円で、前年度当初予算と比べると 6,124 億円の増加（1.3%増）となった。また、地方交付税交付金等は 14 兆 9,316 億円で、前年度当初予算と比べると 3,732 億円の増加（2.6%増）となった。

(3) 地方財政計画

平成 19 年度の地方財政計画は、極めて厳しい地方財政の現状等を踏まえ、歳出面においては、「基本方針 2006」に沿って、歳出全般にわたり見直しを行うことにより歳出総額の計画的な抑制を図る一方、活力ある地方を創るための施策等に財源の重点的配分を図ることとし、歳入面においては、地方税負担の公平適正化の推進と安定的な財政運営に必要な地方税、地方交付税などの一般財源総額の確保を図ることを基本とするとともに、引き続き生ずることとなった大幅な財源不足について、地方財政の運営上支障が生じないよう適切な補てん措置を講じることとし、策定された。

平成 19 年度の地方財政計画の規模は、83 兆 1,261 億円であり、前年度と比べると 247 億円減少となった。

(4) 歳出・歳入一体改革

ア 経済財政改革の基本方針 2007

平成 19 年 6 月 19 日、「経済財政改革の基本方針 2007」（以下「基本方針 2007」という。）

が閣議決定された。

「基本方針 2007」においては、我が国経済について、バブル崩壊後の長い低迷から脱却し、新しい成長の姿を確立していく重要な時期にあるとの認識を示した上で、成長力強化は全ての経済政策の基本であり、成長力強化と財政健全化を車の両輪として一体的な改革を進めていくことが課題であるとされた。

中でも、「財政健全化」については喫緊の課題であり、経済成長なくして財政健全化がないように、財政再建がなければ持続的な経済成長も実現しないとし、「歳出・歳入一体改革」のプログラムを確実に実行する必要があるとされた。

なお、歳出・歳入一体改革に向けた具体的手段として、歳出削減を一段と進め、財政の無駄を無くすとの基本方針を堅持し、真に必要なニーズに応えるための財源の重点配分を行いつつ、歳出改革を着実かつ計画的に実施することを前提に、平成 20 年度予算においては、歳出全般にわたって、これまで行ってきた歳出改革の努力を決して緩めることなく、国・地方を通じ、引き続き「基本方針 2006」に則り、最大限の削減を行うこととされた。

イ 平成 19 年度補正予算（第 1 号）

平成 19 年度補正予算（第 1 号）は、平成 19 年 12 月 20 日に閣議決定され、平成 20 年 1 月 18 日に第 169 回国会に提出され、2 月 6 日に成立した。

この補正予算においては、歳出面では、災害対策費 7,308 億円、義務的経費 1,552 億円、原油価格高騰対策費 570 億円等を追加計上したほか、既定経費の節減 1 兆 2,006 億円、予備費の減額 1,000 億円等の修正減少額を計上した。また、歳入面では、税収を 9,160 億円減額計上する一方、税外収入 9,828 億円、前年度剰余金受入 8,286 億円を増額計上した。

この結果、一般会計予算の規模は、歳入歳出とも平成 19 年度当初予算に対し、8,954 億円増加し、83 兆 8,042 億円となった。

ウ 平成 19 年度補正予算（第 1 号）に係る地方財政補正措置

平成 19 年度補正予算（第 1 号）の編成により、国税の減額補正に伴い地方交付税が減額されたとともに、災害復旧事業の追加等に伴う地方負担の増加が生じた結果、以下の地方財政補正措置が講じられた。

(ア) 国税の減額補正に伴う地方交付税の減額に対する補てん措置

国の補正予算においては、平成 19 年度の国税の減収に伴い地方交付税が 2,992 億円の減額となったところであるが、これについては、一般会計における加算によりその全額を補てんすることとする。なお、当該加算については、平成 19 年度当初の地方財政対策において平成 22 年度以降平成 24 年度までに繰り延べることにした一般会計における法定加算分（6,251 億円）を減額して充てることとする。

この結果、平成 19 年度の当初予算の地方交付税の総額が確保されるものである。

なお、平成 19 年度当初に行うこととしていた交付税特別会計借入金の償還については、平成 25 年度以降に繰り延べるとともに、当該償還予定額（5,869 億円）を平成 20 年度当初の地方交付税の総額に加算することができることとする。

(イ) 追加の財政需要等に対する財政措置

a 国の補正予算により平成 19 年度に追加されることとなる災害復旧事業等投資的経費に

係る地方負担額(普通会計分 3,615 億円)については、原則として、地方債(充当率 100%)を充当することとし、後年度においてその元利償還金の全額を基準財政需要額に算入することとする。その際、元利償還金の 50% (義務教育施設改築事業等当初における地方負担額に対する算入率が 50%を超えるものについては、原則として当初の算入率) については、公債費方式により各団体の地方債発行額に応じて基準財政需要額に算入することとし、残余については単位費用により措置することとする。

b 地方債の対象とならない経費については、地方負担の追加は生じていないところである。

(以上、総務省「平成 20 年版地方財政白書」による。)

2. 行政投資の総額

(1) 行政投資の総額

平成19年度の行政投資の総額は、23兆645億円で、前年度(24兆1,518億円)と比べて1兆873億円、率にして4.5%の減少となった(第1表参照)。

第1表 行政投資額の推移

年 度	区 分	行政投資額	対前年度増減率	指 数 (50年度=100)
昭和33年度		687,170 百万円	— %	4
34		815,635	18.7	5
35		995,519	22.1	6
36		1,309,934	31.6	8
37		1,689,081	28.9	10
38		1,904,959	12.8	12
39		2,268,130	19.1	14
40		2,676,632	18.0	16
41		3,138,806	17.3	19
42		3,526,884	12.4	21
43		4,104,256	16.4	25
44		4,847,012	18.1	29
45		5,911,131	22.0	36
46		7,621,164	28.9	46
47		9,320,764	22.3	56
48		10,692,416	14.7	65
49		14,204,335	32.8	86
50		16,513,651	16.3	100
51		17,598,049	6.6	107
52		20,868,423	18.6	126
53		24,372,545	16.8	148
54		26,110,383	7.1	158
55		27,876,490	6.8	169
56		28,793,442	3.3	174
57		28,762,119	△ 0.1	174
58		27,987,251	△ 2.7	169
59		27,640,082	△ 1.2	167
60		26,505,502	△ 4.1	161
61		27,860,791	5.1	169
62		30,411,566	9.2	184
63		31,678,983	4.2	192
平成元年度		33,827,554	6.8	205
2		36,793,740	8.8	223
3		40,336,216	9.6	244
4		46,337,275	14.9	281
5		51,126,950	10.3	310
6		47,828,735	△ 6.5	290
7		50,894,394	6.4	308
8		49,126,662	△ 3.5	297
9		45,837,879	△ 6.7	278
10		47,261,306	3.1	286
11		44,743,778	△ 5.3	271
12		41,391,349	△ 7.5	251
13		38,449,163	△ 7.1	233
14		36,007,311	△ 6.4	218
15		31,594,065	△ 12.3	191
16		27,209,925	△ 13.9	165
17		25,469,096	△ 6.4	154
18		24,151,818	△ 5.2	146
19		23,064,485	△ 4.5	140

(注) 1. 専売・電電（昭和59年度まで）、国鉄（昭和61年度まで）を含む推移。

2. 昭和47年度からは沖縄県を含む。

3. △印は減少を示す。

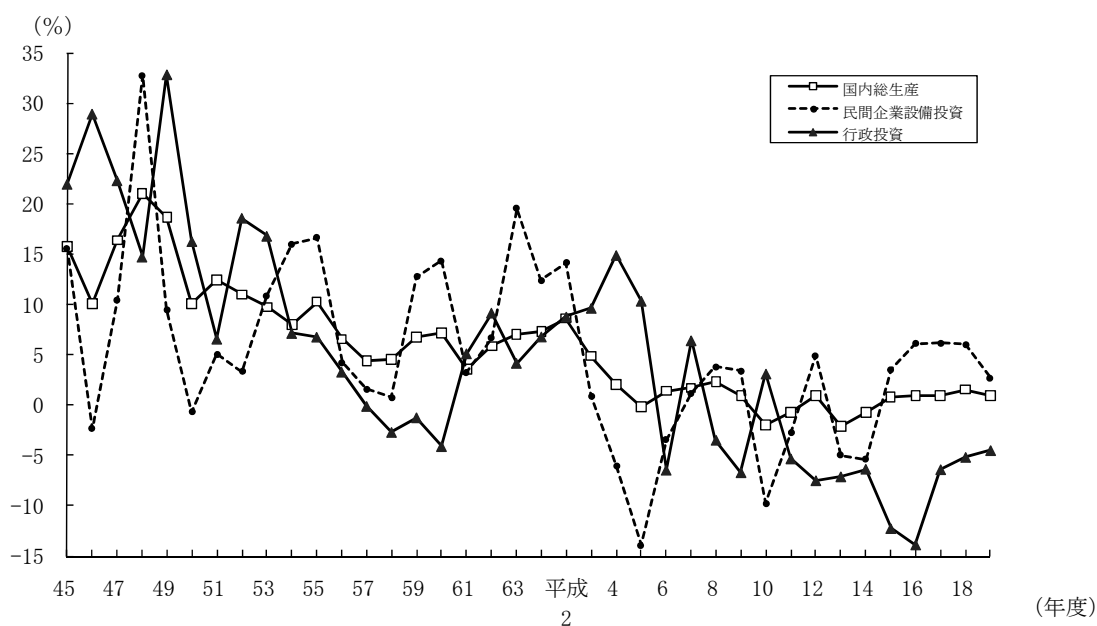
(2) 行政投資と主要経済指標の対前年度増減率の推移

行政投資の対前年度増減率を、国内総生産及び民間企業設備投資の対前年度増減率（いずれも名目値）と比較したものが第1図である。

国内総生産の伸び率は、昭和50年度以降、3年連続で伸び率が2桁台となったが、昭和56年度以降、伸び率は1桁台となり比較的安定して推移した。平成2年度には対前年度8.6%の伸びとなったが、いわゆるバブル経済崩壊後、平成4年度以降はマイナス2.1%～2.3%で推移した。最近では平成15～平成19年度と5年続けて増加している。

この間、民間企業設備投資の伸び率は、昭和50年度を底として、それ以降、昭和55年度、昭和63年度をピークに変動してきたが、景気の持続的拡大により、平成元年度は対前年度比12.4%、平成2年度においては14.1%の上昇となった。平成4年度以降は、平成7年度～平成9年度、平成12年度を除き、対前年度比マイナスであったが、最近では国内総生産と同様に平成15～平成19年度と5年続けて増加している。

第1図 行政投資と主要経済指標の対前年度増減率の推移

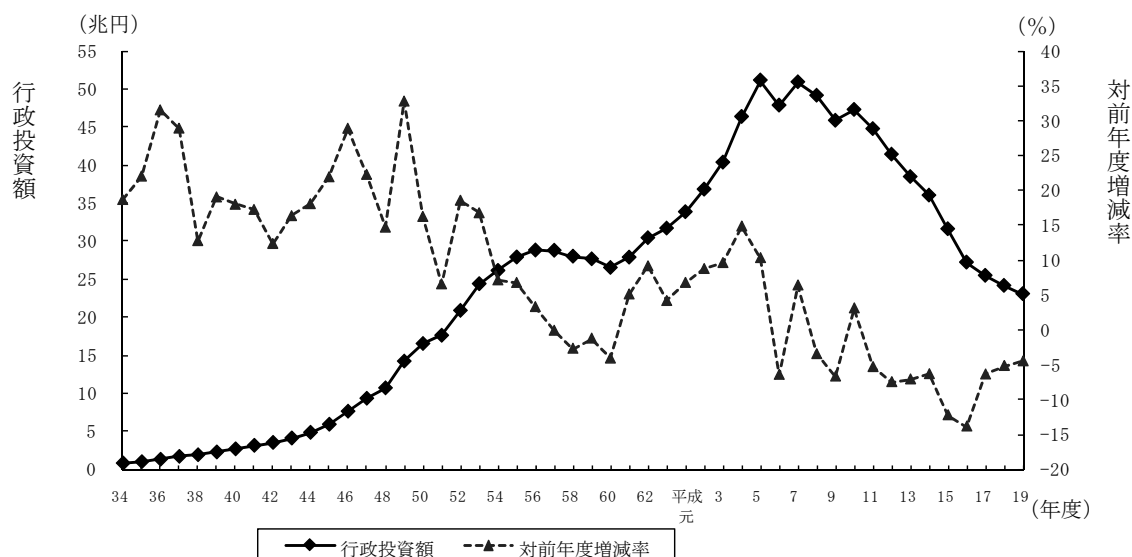


(3) 行政投資額と対前年度増減率の推移

行政投資の伸びは、昭和52年度及び昭和53年度においては景気回復等に資するため公共投資の積極的拡大が図られたことにより高い伸び率を示したが、その後伸び率が1桁台となり、昭和57年度から昭和60年度までの間は、国の建設的投資に係る公共事業関係費の規模が同額に抑制されたこと等により、前年度比で減少が続いた。その後、昭和61年度以降平成5年度までは、地方公共団体における単独事業の増大等により、行政投資総額は増加基調にあったが、昭和60年度以来9年ぶりに対前年度比減となった平成6年度以降は、平成7年度、平成10年度を除いて減少となった。平成19年度も対前年度比マイナス4.5%と9年連続の減少となった(第2図参照)。

平成19年度の行政投資が前年度を下回ったのは、都道府県主体の事業(7兆5,077億円)が8.4%、市町村主体の事業(10兆876億円)が5.2%それぞれ前年度に比べて減少したことによるものである。

第2図 行政投資額と対前年度増減率の推移



3. 事業別行政投資額

(1) 事業別行政投資額の状況

平成19年度における主要事業別の投資額の状況をみると、道路が6兆4,794億円で総投資額の28.1%を占め、調査開始以来、連続して構成比が最も高い。次いで、国土保全が2兆2,990億円(総投資額の10.0%)、下水道2兆1,127億円(同9.2%)、文教施設1兆8,390億円(同8.0%)、農林水産1兆7,598億円(同7.6%)、都市計画1兆3,245億円(同5.7%)、水道1兆1,380億円(同4.9%)の順となっている。

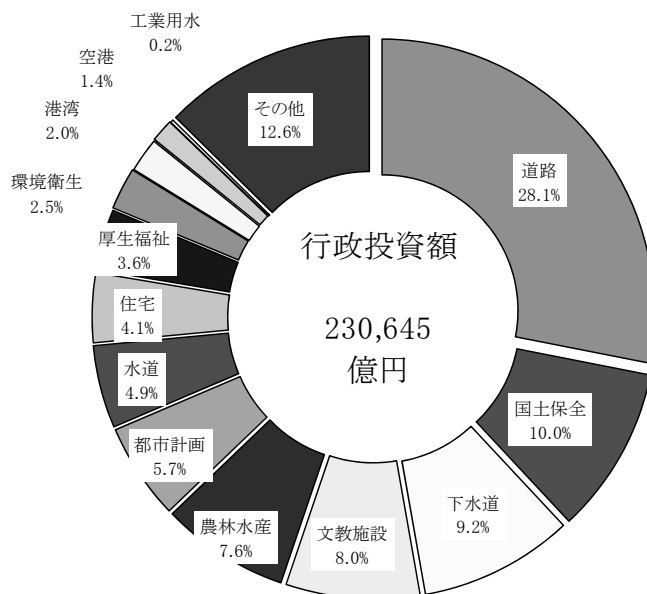
また、前年度との比較でみると、空港が52.1%、文教施設が1.2%の増加となるものの、この他はすべての事業で前年度を下回っている(第2表、第3図参照)。

第2表 事業別行政投資額

事業名	区分	行政投資額	構成比	対前年度増減額	対前年度増減率
		百万円	%	百万円	%
合計		23,064,485	100.0 (順位)	△ 1,087,334	△ 4.5
道路		6,479,432	28.1 (1)	△ 200,904	△ 3.0
港湾		471,930	2.0 (12)	△ 24,572	△ 4.9
空港		314,723	1.4 (13)	107,858	52.1
国土保全		2,299,032	10.0 (3)	△ 133,625	△ 5.5
農林水産		1,759,807	7.6 (6)	△ 204,884	△ 10.4
住宅		955,535	4.1 (9)	△ 22,872	△ 2.3
都市計画		1,324,462	5.7 (7)	△ 37,901	△ 2.8
環境衛生		577,161	2.5 (11)	△ 58,000	△ 9.1
厚生福祉		837,227	3.6 (10)	△ 141,721	△ 14.5
文教施設		1,839,032	8.0 (5)	21,504	1.2
水道		1,137,957	4.9 (8)	△ 76,897	△ 6.3
下水道		2,112,730	9.2 (4)	△ 112,786	△ 5.1
工業用水		41,182	0.2 (14)	△ 4,662	△ 10.2
その他		2,914,276	12.6 (2)	△ 197,870	△ 6.4

- (注) 1. 道路には、街路を含む。
 2. 港湾には、港湾整備を含む。
 3. 国土保全は、治山治水と海岸保全との合計である。
 4. 厚生福祉には、病院、介護サービス、国民健康保険事業、老人保健医療事業、介護保険事業、公立大学附属病院事業を含む。
 5. その他は、上記以外のすべての事業である。

第3図 事業別行政投資額の構成比



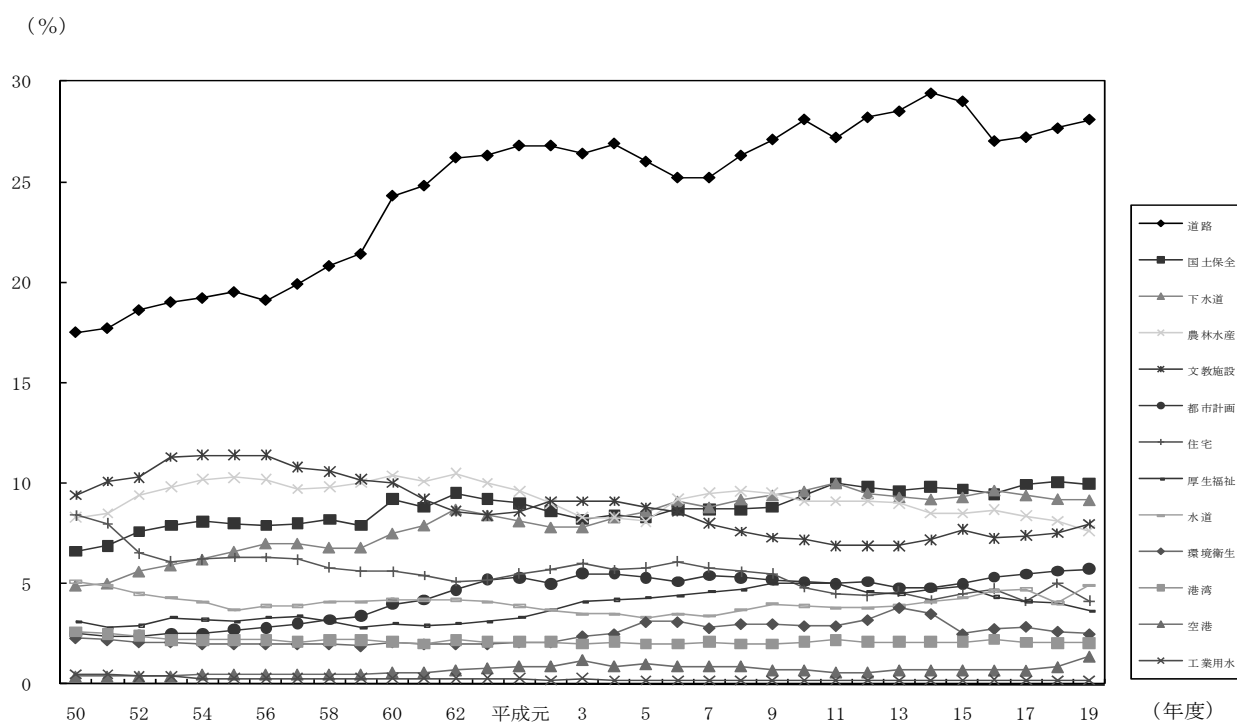
(2) 事業別行政投資額の構成比の推移

主要事業別の行政投資額の推移を構成比で見たものが第4図である。

昭和50年度以降で見ると、道路の割合が一貫して最も高い。

また、昭和55年度以降、若干の比率の増減はあるものの、道路、国土保全、下水道、文教施設及び農林水産の5事業で総投資額の約60%を占めている。

第4図 主要事業別行政投資額の構成比



4. 事業主体別行政投資額

(1) 事業の実施主体別の状況

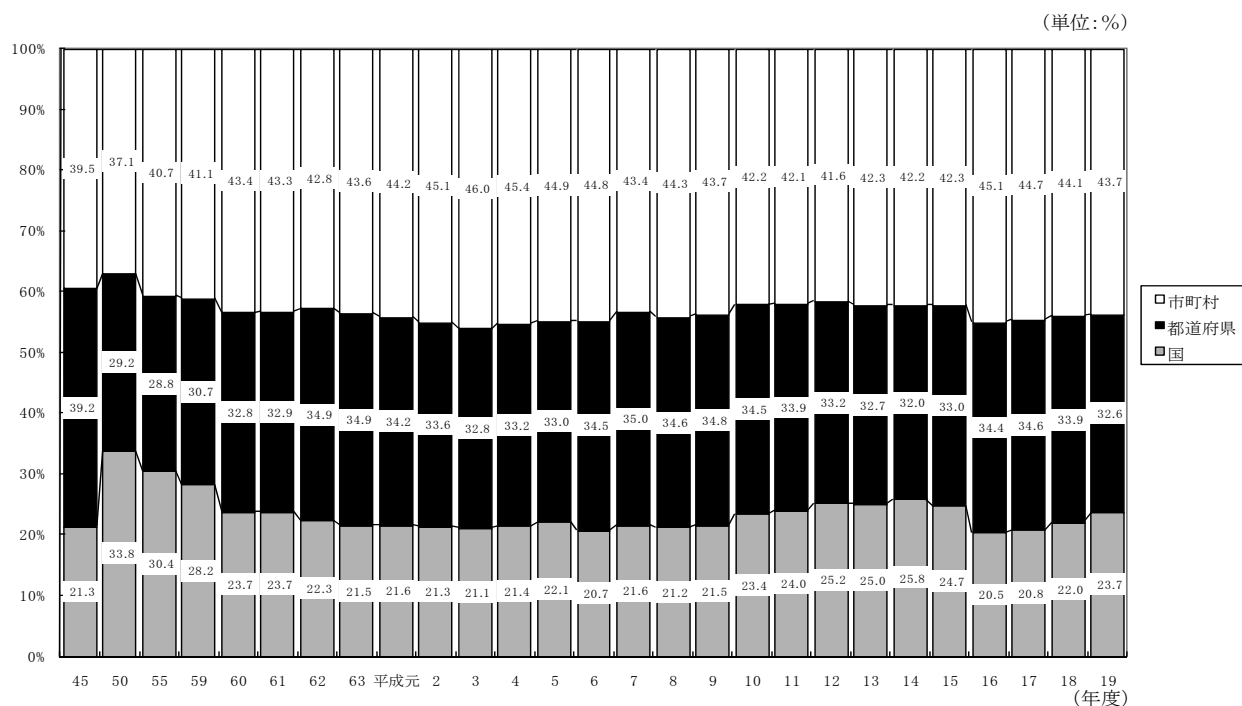
国が5兆4,691億円（総投資額の23.7%）、都道府県が7兆5,077億円（同32.6%）、市町村が10兆876億円（同43.7%）の事業をそれぞれ実施している。

また、対前年度比では、国は3.0%増加し、都道府県は8.4%、市町村は5.2%それぞれ減少している（第3表、第5図参照）。

第3表 事業主体別行政投資額

	行政投資額	対前年度増減率	構成比
	百万円	%	%
合計	23,064,485	△ 4.5	100.0
国	5,469,139	3.0	23.7
都道府県	7,507,717	△ 8.4	32.6
市町村	10,087,629	△ 5.2	43.7

第5図 事業主体別行政投資額の構成比の推移



(注) 昭和50年代以降、国には、電電公社、国鉄等が入る。

ただし、昭和60年度以降の国には、専売公社、電電公社、昭和62年度以降の国には国鉄は含まれていない。

(2) 事業主体別にみた主要事業別投資額

主要事業について事業主体別の状況を構成比でみたものが第4表である。

各事業のうち、国が中心となっている事業としては空港（投資額の87.3%）が、市町村が中心となっている事業としては環境衛生（同88.2%）、都市計画（同75.3%）、文教施設（同67.9%）があげられる。また、国、市町村と比較して都道府県の割合の高いものとして、農林水産（同53.9%）、国土保全（同51.3%）があげられる。

第4表 事業主体別にみた行政投資額（構成比）

(単位:%)

主体区分	事業区分									
	道 路	港 湾	空 港	国 土 保 全	農 林 水 産	住 宅	都 市 計 画	環 境 衛 生	厚 生 福 祉	文 教 施 設
国	33.9	51.3	87.3	42.2	23.0	43.0	2.8	4.3	4.3	14.5
都道府県	36.8	32.9	9.2	51.3	53.9	24.9	22.0	7.5	24.4	17.6
市町村	29.3	15.9	3.4	6.5	23.0	32.1	75.3	88.2	71.3	67.9
合計	100.0	100.0	100.0	100.0	100.0	100.0	100.0	100.0	100.0	100.0

5. 経費負担別行政投資額

(1) 事業の経費負担別の状況

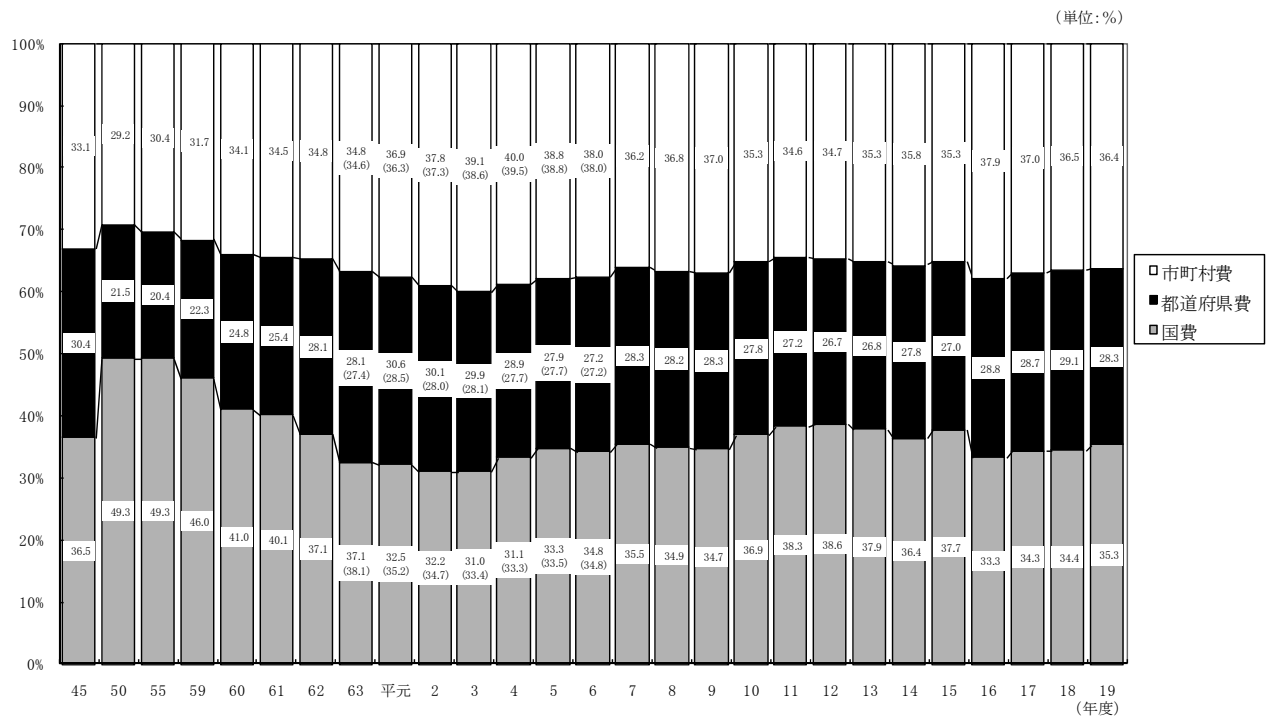
国費が8兆1,408億円で全体の35.3%、都道府県費が6兆5,233億円で28.3%、市町村費が8兆4,003億円で36.4%となっている。対前年度比では、国費は2.1%、都道府県費は7.0%、市町村費は4.8%といずれも減少した(第5表参照)。

また、国費、都道府県費、市町村費それぞれの構成比の推移をみると、第6図のとおりである。

第5表 経費負担別行政投資額

		行政投資額	対前年度増減率	構成比
		百万円	%	%
合	計	23,064,485	△ 4.5	100.0
	国費	8,140,842	△ 2.1	35.3
	都道府県費	6,523,299	△ 7.0	28.3
	市町村費	8,400,344	△ 4.8	36.4

第6図 経費負担別行政投資額の構成比の推移



(注) 1. 昭和50年度以降、国には、電電公社、国鉄等が入る。

ただし、昭和60年度以降の国には、専売公社、電電公社、昭和62年度以降の国には国鉄は含まれていない。

2. () 内は、特定資金公共事業債分を国費に算入した場合の構成比である (NTT-Bタイプ無利子貸付に係る経費が都道府県費または市町村費に算入されていた昭和62年から平成5年まで適用した。)

(2) 経費負担別にみた主要事業別投資額(構成比)

主要事業について経費負担別の状況を構成比でみたものが第6表である。

国費の割合の高い事業は、空港(89.7%)、住宅(60.3%)であり、都道府県費の割合が比的高い事業は、国土保全(41.5%)、道路(38.5%)である。

市町村費は、環境衛生(75.6%)、厚生福祉(62.2%)、都市計画(58.7%)、文教施設(54.6%)で他の経費区分に比べ割合が高くなっている。

第6表 経費負担別にみた主要事業別行政投資額(構成比)

(単位:%)

経費負担区分 \ 事業区分	道 路	港 湾	空 港	国 土 保 全	農 林 水 産	住 宅	都 市 計 画	環 境 衛 生	厚 生 福 祉	文 教 施 設
国 費	34.0	51.3	89.7	52.9	51.0	60.3	20.3	15.7	14.5	27.7
都道府県費	38.5	27.4	8.2	41.5	30.8	17.8	21.0	8.7	23.2	17.7
市町村費	27.5	21.3	2.1	5.6	18.2	21.8	58.7	75.6	62.2	54.6
合 計	100.0	100.0	100.0	100.0	100.0	100.0	100.0	100.0	100.0	100.0

6. 事業目的別行政投資額

ここでは、従来どおり、行政投資をその事業の目的別にそれぞれ下記のとおり、生活基盤投資、産業基盤投資、農林水産投資、国土保全投資及びその他の投資の5部門に分類し、みることとする。

生活基盤投資……市町村道、街路、都市計画、住宅、環境衛生、厚生福祉(病院、介護サービス、国民健康保険、老人保健医療、介護保険、公立大学附属病院の各事業を含む。)、文教施設、水道及び下水道の各投資

産業基盤投資……国県道、港湾(港湾整備事業を含む。)、空港及び工業用水の各投資

農林水産投資……農林水産関係の投資

国土保全投資……治山治水及び海岸保全の投資

その他の投資……失業対策、災害復旧、官庁営繕、鉄道、地下鉄、電気、ガス等の上記以外の各事業の投資

(1) 事業目的別投資額

目的別の投資額は第7表のとおりであり、総投資額に対する構成比の推移を表したものが第7図である。

従前から生活基盤投資の割合が最も高く、平成19年度においても11兆2,000億円で総投資額(23兆645億円)の48.6%を占めている。以下、産業基盤投資4兆8,913億円(総投資額の21.2%)、国土保全投資2兆2,990億円(同10.0%)、農林水産投資1兆7,598億円(同7.6%)となっている。

前年度の投資額と比較すると、生活基盤投資(4.3%減)、産業基盤投資(1.1%減)、農林水産投資(10.4%減)、国土保全投資(5.5%減)が減少した。

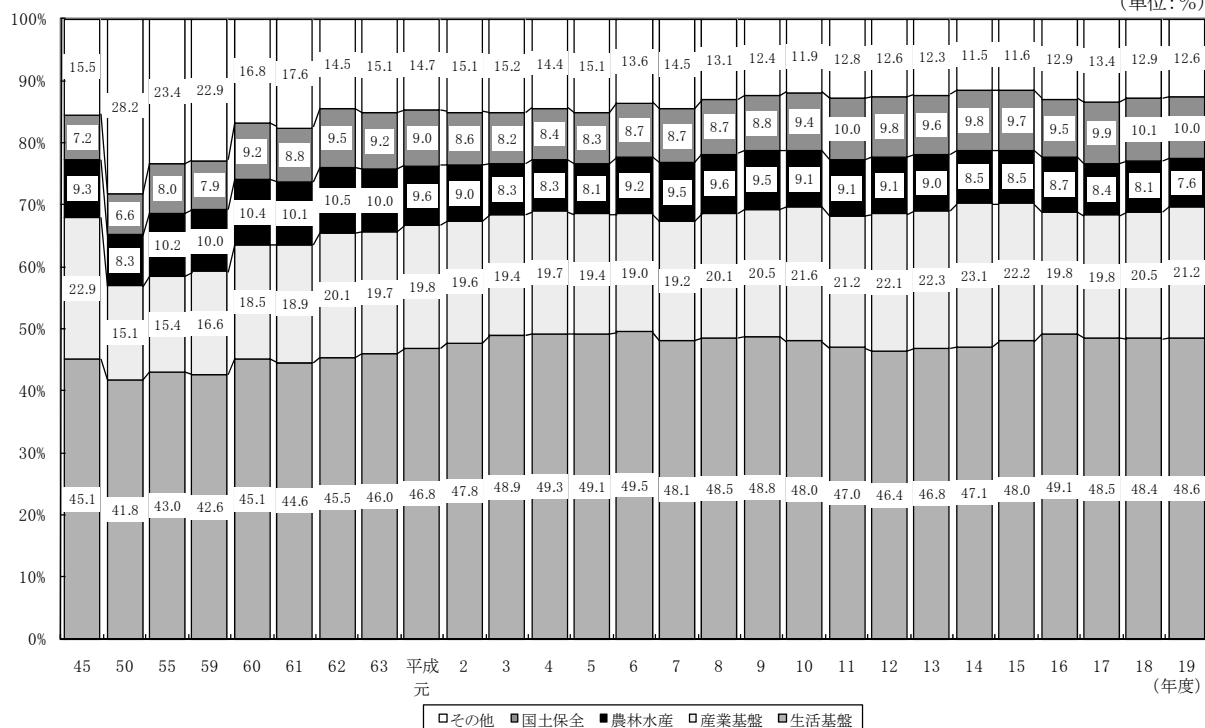
第7表 事業目的別行政投資額

(単位:百万円)

	生活基盤	産業基盤	農林水産	国土保全	その他	合計
平成19年度	11,200,033	4,891,337	1,759,807	2,299,032	2,914,276	23,064,485
対前年度増減率(%)	△ 4.3	△ 1.1	△ 10.4	△ 5.5	△ 6.4	△ 4.5
構成比	48.6%	21.2%	7.6%	10.0%	12.6%	100.0%

第7図 事業目的別行政投資額の構成比の推移

(単位:%)



(2) 事業主体別にみた事業目的別投資額

事業目的別投資額を事業主体別にみると第8表、第8図①のとおりとなっている。

生活基盤投資の72.2%は市町村が事業主体となって実施しており、都道府県が事業主体となっているもの(20.9%)と合わせると、93.1%が地方公共団体で実施されている。

これに対して産業基盤投資は、国が事業主体のものが55.5%、都道府県が事業主体のものが42.5%と大部分を占め、市町村が事業主体のものは2.0%となっている。

農林水産投資は、都道府県及び市町村が事業主体のものが76.9%を占め、国土保全投資では、その93.5%を国及び都道府県が事業主体となって実施している。

(3) 事業主体別にみた事業目的別投資額の構成比

国、都道府県、市町村を事業主体別にみた事業目的別の投資状況を見ると、第9図①のとおりである。

国が事業主体となって実施した事業では産業基盤投資が49.6%と高い割合となっている。

これに対して、市町村の実施した事業では、生活基盤への投資が 80.2%と高い割合になっているが、産業基盤、国土保全への投資はそれぞれ 1.0%、1.5%と低い割合となっている。

また、事業主体別にみた事業目的別投資額の構成比の推移をみると第 10 表のとおりである。

国の実施した事業においては、生活基盤投資の割合が昭和 59 年度の 12.7%を底に平成 6 年度まで総じて増加傾向を示し、その後、平成 7 年度以降は総じて減少傾向にあった。平成 15 年度には 17.4%と前年度 2.5 ポイント増加したが、平成 16 年度は 16.4%、平成 17 年度は 14.1%、平成 18 年度は 13.6%と減少し、平成 19 年度は 14.2%と反転した。産業基盤投資は、昭和 62 年度以降 50%を超えていたが、平成 5 年度に 50%を割り、平成 9 年度と平成 10 年度を除き平成 12 年度まで 40%台となった。平成 13 年度と平成 14 年度においては 50%を超えたが、平成 15 年度からは再び 40%台となり、平成 19 年度は 49.6%と前年度 0.8 ポイント増加した。

都道府県の実施した事業においては、生活基盤投資が産業基盤投資を上回る傾向にあり、平成に入ってから、生活基盤投資が平成 12 年度と平成 13 年度を除いて 30%台前半で推移している。

市町村の実施した事業においては圧倒的に生活基盤投資が多い。過去 30 数年間は 70%台が続いていたが、平成 19 年度は前年度 0.7 ポイント増加し、80.2%となった。

(4) 経費負担別にみた事業目的別投資額

目的別投資額を経費負担別にみると第 9 表、第 8 図②のとおりである。

産業基盤投資、国土保全投資では、国費がそれぞれ 49.9%、52.9%、都道府県費がそれぞれ 45.4%、41.5%となっており、国費と都道府県費でその大部分を占めている。

また、農林水産投資も、国費（51.0%）と都道府県費（30.8%）でその 8 割を占めている。

一方、生活基盤投資は、市町村費が 59.0%と全体の半分以上の割合となっている。

(5) 経費負担別にみた事業目的別投資額の構成比

国、都道府県、市町村の経費負担別にみた事業目的別の投資額の構成比は、第 9 図②のとおりである。

国費は、生活基盤投資が 32.6%、産業基盤投資が 30.0%、国土保全投資が 14.9%、農林水産投資が 11.0%となっている。

都道府県費は、産業基盤投資が 34.1%、生活基盤投資が 29.8%、国土保全投資が 14.6%、農林水産投資が 8.3%となっている。

また、市町村費は、生活基盤投資が 78.6%を占めるのに対し、農林水産投資が 3.8%、産業基盤投資 2.7%、国土保全投資 1.5%と極端に低い割合となっている。

構成比の推移をみると第 11 表のとおりである。

第8表 事業主体別にみた事業目的別行政投資額

	行政投資額	対前年度 増減率	構成比
	百万円	%	%
合計	23,064,485	△ 4.5	100.0
国	5,469,139	3.0	23.7
都道府県	7,507,717	△ 8.4	32.6
市町村	10,087,629	△ 5.2	43.7
生活基盤投資	11,200,033	△ 4.3	100.0
国	774,345	7.4	6.9
都道府県	2,339,060	△ 7.0	20.9
市町村	8,086,628	△ 4.4	72.2
産業基盤投資	4,891,337	△ 1.1	100.0
国	2,713,535	4.7	55.5
都道府県	2,078,035	△ 7.5	42.5
市町村	99,767	△ 5.4	2.0
農林水産投資	1,759,807	△ 10.4	100.0
国	405,424	△ 4.3	23.0
都道府県	949,052	△ 11.1	53.9
市町村	405,331	△ 14.4	23.0
国土保全投資	2,299,032	△ 5.5	100.0
国	970,757	△ 1.6	42.2
都道府県	1,179,535	△ 8.4	51.3
市町村	148,740	△ 6.0	6.5
その他の投資	2,914,276	△ 6.4	100.0
国	605,077	3.2	20.8
都道府県	962,035	△ 10.8	33.0
市町村	1,347,163	△ 6.9	46.2

(注) △印は、減少を示す。

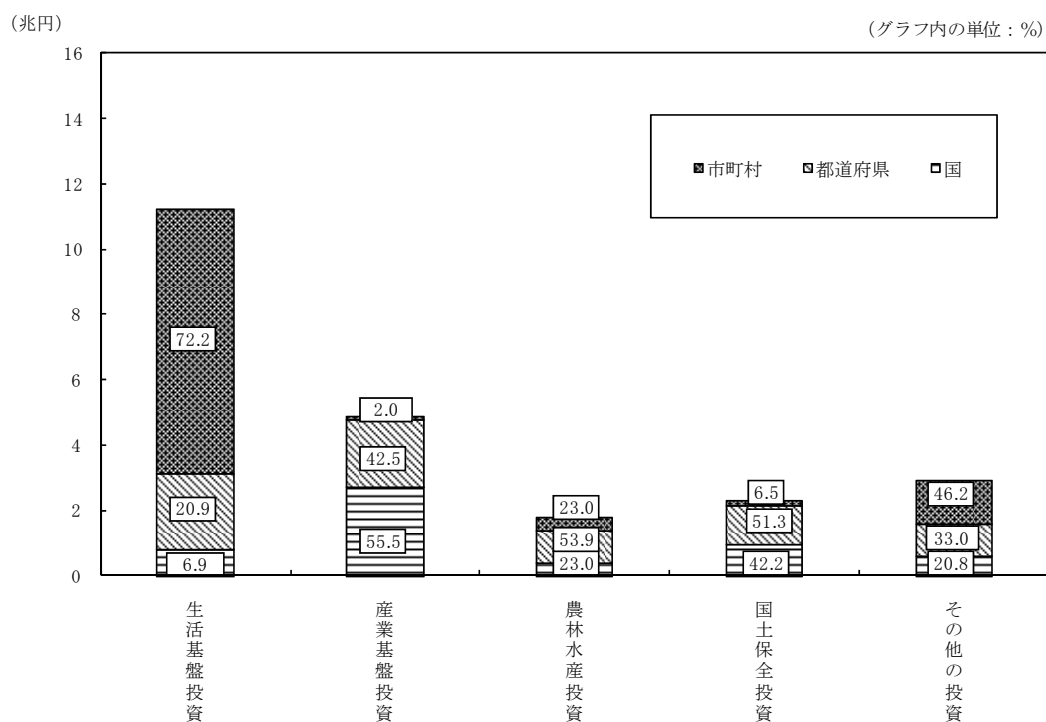
第9表 経費負担別にみた事業目的別行政投資額

	行政投資額	対前年度 増減率	構成比
	百万円	%	%
合計	23,064,485	△ 4.5	100.0
国費	8,140,842	△ 2.1	35.3
都道府県費	6,523,299	△ 7.0	28.3
市町村費	8,400,344	△ 4.8	36.4
生活基盤投資	11,200,033	△ 4.3	100.0
国費	2,652,632	△ 1.8	23.7
都道府県費	1,942,805	△ 6.7	17.3
市町村費	6,604,596	△ 4.5	59.0
産業基盤投資	4,891,337	△ 1.1	100.0
国費	2,440,496	3.5	49.9
都道府県費	2,222,020	△ 5.6	45.4
市町村費	228,820	△ 0.9	4.7
農林水産投資	1,759,807	△ 10.4	100.0
国費	898,373	△ 8.7	51.0
都道府県費	541,919	△ 11.5	30.8
市町村費	319,515	△ 13.2	18.2
国土保全投資	2,299,032	△ 5.5	100.0
国費	1,215,602	△ 4.1	52.9
都道府県費	954,901	△ 7.5	41.5
市町村費	128,529	△ 3.8	5.6
その他の投資	2,914,276	△ 6.4	100.0
国費	933,739	△ 7.0	32.0
都道府県費	861,653	△ 8.0	29.6
市町村費	1,118,883	△ 4.5	38.4


(注) △印は、減少を示す。

第8図 事業主体別・経費負担別にみた事業目的別行政投資額

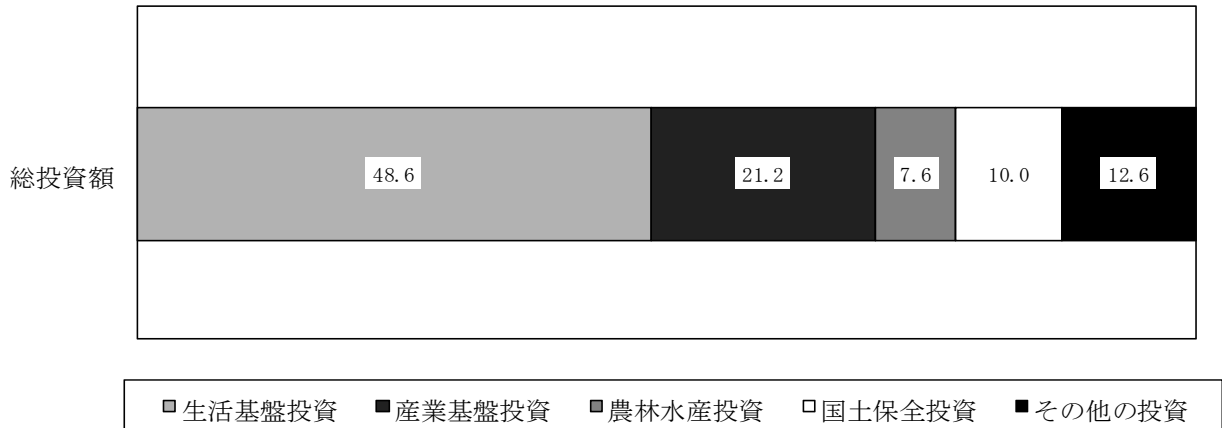
① 事業主体別にみた事業目的別行政投資額



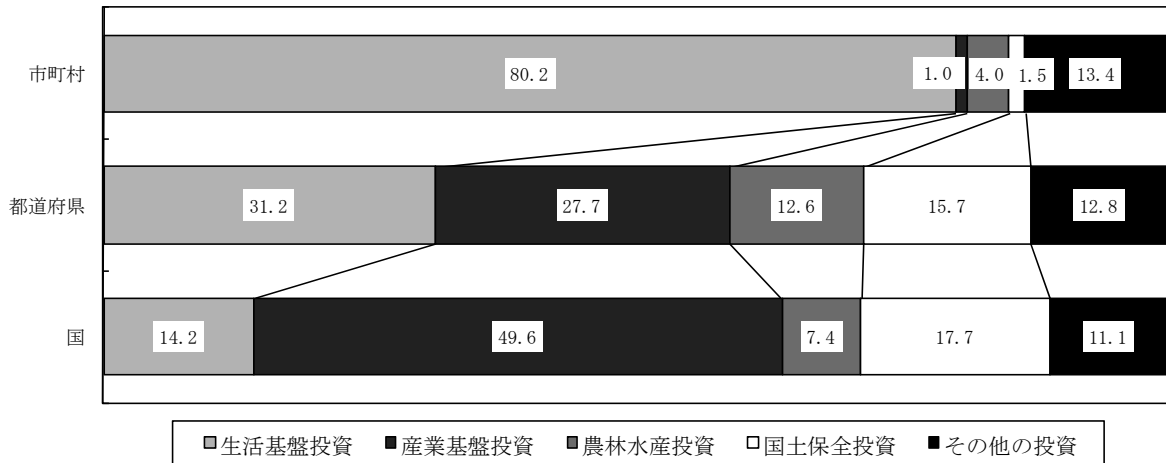
② 経費負担別にみた事業目的別行政投資額



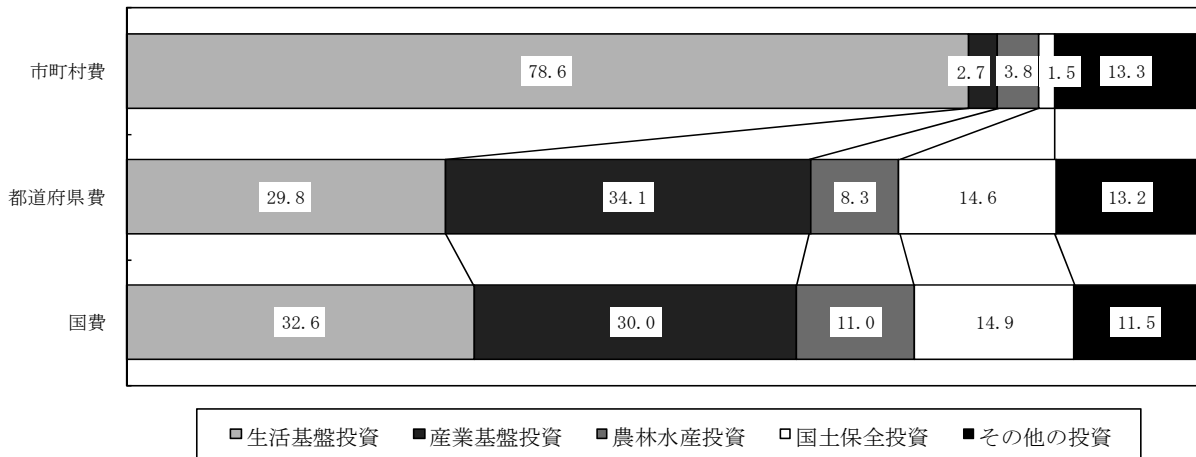
第9図 事業主体別・経費負担別にみた事業目的別行政投資額（構成比・％）



① 事業主体別にみた事業目的別行政投資額（構成比・％）



② 経費負担別にみた事業目的別行政投資額（構成比・％）



第10表 事業主体別にみた事業目的別行政投資額の構成比の推移

(単位：%)

①国主体の投資	年度	平成元年																												
		35	40	45	50	55	58	59	60	61	62	63	2	3	4	5	6	7	8	9	10	11	12	13	14	15	16	17	18	19
合計	100.0	100.0	100.0	100.0	100.0	100.0	100.0	100.0	100.0	100.0	100.0	100.0	100.0	100.0	100.0	100.0	100.0	100.0	100.0	100.0	100.0	100.0	100.0	100.0	100.0	100.0	100.0	100.0	100.0	100.0
生活基盤投資	14.0	24.0	28.2	15.2	14.6	13.7	12.7	14.9	14.2	15.6	15.4	16.6	17.6	18.6	18.0	20.5	21.8	20.0	18.0	16.9	15.9	15.1	15.3	14.3	14.9	17.4	16.4	14.1	13.6	14.2
産業基盤投資	43.8	52.6	49.8	24.0	26.9	30.9	31.9	43.5	45.0	50.8	51.5	51.0	51.4	51.5	50.8	48.1	46.5	45.1	48.8	50.0	50.5	47.7	49.7	50.5	52.0	49.6	46.7	47.2	48.8	49.6
農林水産投資	18.5	9.0	7.0	4.9	4.7	4.8	4.9	6.0	6.2	7.0	6.9	6.4	5.9	5.2	5.2	4.5	5.8	5.9	6.2	5.8	5.4	5.4	5.5	5.7	5.3	5.8	7.6	8.1	8.0	7.4
国土保全投資	21.9	11.8	10.8	7.1	8.8	8.9	7.2	12.2	10.6	12.5	12.6	11.9	11.4	10.7	11.3	11.4	12.3	12.7	12.9	12.9	13.6	15.2	14.1	14.5	15.7	16.1	18.0	19.0	18.6	17.7
その他の投資	1.7	2.5	4.1	48.9	44.9	41.7	43.2	23.3	23.9	14.1	13.6	14.2	13.7	13.9	14.7	15.4	13.7	16.3	14.1	14.4	14.6	16.6	15.3	15.0	12.2	11.1	11.3	11.6	11.0	11.1

②都道府県主体の投資

②都道府県主体の投資	年度	平成元年																												
		35	40	45	50	55	58	59	60	61	62	63	2	3	4	5	6	7	8	9	10	11	12	13	14	15	16	17	18	19
合計	100.0	100.0	100.0	100.0	100.0	100.0	100.0	100.0	100.0	100.0	100.0	100.0	100.0	100.0	100.0	100.0	100.0	100.0	100.0	100.0	100.0	100.0	100.0	100.0	100.0	100.0	100.0	100.0	100.0	100.0
生活基盤投資	19.0	27.6	29.1	34.1	31.6	30.8	30.3	30.9	30.3	29.3	29.7	31.2	31.6	33.1	33.5	34.2	32.2	32.4	32.3	32.6	32.6	30.8	28.6	29.4	30.5	31.2	30.9	30.7	30.7	31.2
産業基盤投資	22.7	29.3	28.1	21.3	22.7	22.7	23.1	23.5	23.6	24.0	23.5	24.3	24.3	24.2	24.9	24.9	25.8	25.4	26.7	26.5	27.0	27.0	27.2	28.3	28.8	28.7	28.4	27.6	27.4	27.7
農林水産投資	11.2	10.4	12.4	13.8	17.1	15.8	15.4	15.1	15.1	15.1	14.5	14.3	13.5	12.6	12.5	12.5	13.7	14.5	14.8	15.3	14.7	15.0	15.3	15.5	14.8	14.2	13.9	13.2	13.0	12.6
国土保全投資	11.1	11.6	11.4	12.6	15.9	15.9	16.3	16.3	16.2	16.5	16.0	16.1	15.3	15.3	15.2	15.1	15.5	14.9	15.0	15.0	15.8	16.6	16.7	16.2	15.9	15.2	14.8	15.3	15.7	15.7
その他の投資	36.0	21.1	19.0	18.1	12.6	14.7	14.5	13.9	14.8	14.8	15.1	16.3	14.0	14.8	13.9	13.3	12.8	12.8	11.6	10.6	9.8	10.6	12.2	10.6	10.1	10.8	12.0	13.2	12.8	12.8

③市町村主体の投資

③市町村主体の投資	年度	平成元年																												
		35	40	45	50	55	58	59	60	61	62	63	2	3	4	5	6	7	8	9	10	11	12	13	14	15	16	17	18	19
合計	100.0	100.0	100.0	100.0	100.0	100.0	100.0	100.0	100.0	100.0	100.0	100.0	100.0	100.0	100.0	100.0	100.0	100.0	100.0	100.0	100.0	100.0	100.0	100.0	100.0	100.0	100.0	100.0	100.0	100.0
生活基盤投資	58.0	62.9	70.2	72.2	72.2	72.4	72.3	72.5	72.2	74.1	74.0	73.7	74.0	74.1	75.6	74.1	75.5	74.8	75.8	77.5	78.3	78.3	77.1	79.5	79.4	79.1	77.8	78.2	79.5	80.2
産業基盤投資	3.4	4.5	3.2	2.0	1.5	1.3	1.2	1.0	0.9	1.1	1.1	1.1	1.1	1.1	1.2	1.2	1.3	1.3	1.3	1.2	1.2	1.3	1.0	1.1	1.1	1.1	1.1	1.0	1.0	1.0
農林水産投資	5.6	6.5	7.3	7.0	9.5	8.9	9.1	9.0	8.4	8.5	7.9	7.6	7.1	6.7	6.6	6.7	7.3	7.1	7.2	6.7	6.5	6.5	6.2	5.9	5.7	5.7	5.2	4.7	4.4	4.0
国土保全投資	0.6	1.5	1.2	1.3	1.8	2.1	2.2	2.2	2.2	2.2	2.2	2.1	2.0	2.0	2.0	1.8	1.9	1.8	1.8	1.8	1.7	1.6	1.7	1.6	1.6	1.6	1.5	1.5	1.5	1.5
その他の投資	32.4	24.7	18.1	17.5	15.0	15.2	15.3	15.4	16.3	14.1	14.9	15.5	15.7	16.1	14.6	16.2	14.1	15.0	14.0	12.8	12.2	12.3	14.0	11.9	12.3	12.6	14.4	14.5	13.6	13.4

第11表 経費負担別にみた事業目的別行政投資額の構成比の推移

(単位:%)

①国費		35	40	45	50	55	58	59	60	61	62	63	平成元年	2	3	4	5	6	7	8	9	10	11	12	13	14	15	16	17	18	19
合	計	100.0	100.0	100.0	100.0	100.0	100.0	100.0	100.0	100.0	100.0	100.0	100.0	100.0	100.0	100.0	100.0	100.0	100.0	100.0	100.0	100.0	100.0	100.0	100.0	100.0	100.0	100.0	100.0	100.0	100.0
	生活基盤投資	18.1	29.4	34.4	25.2	28.7	27.6	27.1	30.2	29.4	31.4	29.9	29.7	29.9	30.1	31.8	34.1	34.6	34.0	33.1	32.3	32.1	31.8	30.7	31.5	30.7	33.6	35.1	32.6	32.5	32.6
	産業基盤投資	26.7	36.6	34.4	19.4	19.9	21.7	22.4	27.8	29.0	32.0	33.4	33.8	34.5	35.0	33.4	31.6	30.1	28.3	30.8	32.0	32.1	30.4	32.7	33.2	35.2	32.7	26.8	26.7	28.4	30.0
	農林水産投資	15.9	11.1	12.0	9.0	10.8	10.7	10.9	12.4	12.2	13.0	12.5	12.0	11.3	10.6	11.2	10.5	12.2	12.2	12.4	12.3	11.6	11.2	11.1	11.1	10.2	10.8	12.5	12.0	11.8	11.0
	国土保全投資	13.9	10.9	11.0	7.8	9.1	9.3	8.6	11.3	10.3	11.2	10.8	10.5	10.4	10.1	11.3	11.0	11.5	11.5	11.5	11.7	12.4	13.0	12.8	11.9	13.4	13.5	14.6	15.1	15.2	14.9
	その他の投資	25.4	12.1	8.1	38.5	31.1	30.7	31.0	18.4	19.1	12.5	13.3	14.0	13.9	14.2	12.3	12.7	11.5	14.0	12.3	11.7	11.8	13.6	12.7	12.2	10.6	9.6	11.0	13.6	12.1	11.5
②都道府県費		35	40	45	50	55	58	59	60	61	62	63	平成元年	2	3	4	5	6	7	8	9	10	11	12	13	14	15	16	17	18	19
合	計	100.0	100.0	100.0	100.0	100.0	100.0	100.0	100.0	100.0	100.0	100.0	100.0	100.0	100.0	100.0	100.0	100.0	100.0	100.0	100.0	100.0	100.0	100.0	100.0	100.0	100.0	100.0	100.0	100.0	100.0
	生活基盤投資	26.7	30.1	32.1	38.7	34.0	33.3	32.3	32.2	31.2	29.0	28.9	31.1	31.6	33.7	34.8	34.6	32.8	32.0	32.3	32.5	31.6	29.3	27.0	27.3	28.8	29.4	29.1	29.9	29.7	29.8
	産業基盤投資	23.0	30.4	28.3	21.3	23.3	24.3	24.7	25.3	25.4	26.3	26.0	26.8	26.7	26.2	27.2	27.5	27.9	28.8	29.8	29.9	31.8	31.5	32.0	32.9	33.5	33.3	34.5	33.7	33.5	34.1
	農林水産投資	8.2	8.9	10.0	10.5	14.0	12.6	12.7	12.3	11.9	12.2	12.2	12.0	11.3	10.4	9.1	9.1	10.2	10.6	11.0	11.3	10.5	10.9	11.0	10.9	11.0	9.9	9.5	9.1	8.7	8.3
	国土保全投資	11.0	10.2	9.2	10.6	14.2	14.4	14.5	15.1	15.3	16.1	15.9	16.0	15.1	14.7	13.7	14.0	14.5	14.1	14.3	14.3	15.1	16.1	15.9	16.8	15.6	14.9	13.9	14.5	14.7	14.6
	その他の投資	31.1	20.4	20.4	18.9	14.5	15.4	15.9	15.0	16.2	16.5	17.0	14.1	15.2	15.0	15.2	14.9	14.6	14.4	12.6	12.0	11.1	12.1	14.2	12.0	11.2	12.5	13.0	12.8	13.3	13.2
③市町村費		35	40	45	50	55	58	59	60	61	62	63	平成元年	2	3	4	5	6	7	8	9	10	11	12	13	14	15	16	17	18	19
合	計	100.0	100.0	100.0	100.0	100.0	100.0	100.0	100.0	100.0	100.0	100.0	100.0	100.0	100.0	100.0	100.0	100.0	100.0	100.0	100.0	100.0	100.0	100.0	100.0	100.0	100.0	100.0	100.0	100.0	100.0
	生活基盤投資	59.0	63.1	68.8	72.1	72.2	73.1	72.4	72.6	72.2	73.9	74.3	73.9	74.3	74.5	74.9	73.1	75.3	74.6	75.5	76.8	77.5	77.7	76.1	78.1	78.0	77.7	76.5	77.6	78.4	78.6
	産業基盤投資	6.4	6.7	5.3	3.1	2.6	2.5	2.4	2.4	2.2	2.5	2.4	2.4	2.4	2.3	2.5	2.5	2.4	2.8	2.6	2.5	2.7	2.7	2.4	2.6	2.7	2.4	2.6	2.6	2.6	2.7
	農林水産投資	5.2	4.8	5.5	5.4	6.8	6.6	6.7	6.6	6.4	6.4	5.9	5.7	5.3	5.1	5.2	5.2	5.7	5.8	5.9	5.6	5.4	5.5	5.3	5.2	4.9	5.1	4.7	4.5	4.2	3.8
	国土保全投資	1.1	1.7	1.3	1.4	2.0	2.4	2.4	2.4	2.3	2.3	2.3	2.2	2.1	2.1	2.0	1.9	1.9	1.8	1.8	1.8	1.7	1.7	1.7	1.6	1.6	1.6	1.6	1.6	1.5	1.5
	その他の投資	28.4	23.6	19.1	17.9	16.4	15.5	16.2	16.1	16.9	14.9	15.1	15.9	15.9	16.1	15.4	17.3	14.7	15.0	14.2	13.3	12.6	12.4	14.5	12.5	12.8	13.1	14.7	13.7	13.3	13.3

(6) 事業主体別・経費負担別にみた事業目的別投資額

目的別に事業主体と経費負担をみると、第12表のとおりである。

ア 生活基盤投資は、市町村が全体の72.2%の事業を実施し、その財源内訳は、市町村費80.4%、国費17.8%、都道府県費1.8%となっている。

また、都道府県は全体の20.9%の事業を実施し、その財源内訳は、都道府県費76.5%、国費19.2%、市町村費4.3%となっている。

国は全体の6.9%の事業を実施し、国費の構成比が98.9%となっている。

イ 産業基盤投資は、国が全体の55.5%、都道府県が全体の42.5%の事業を実施し、市町村の事業は2.0%と少ない。

国の事業では、72.8%が国費、22.7%が都道府県費で実施されている。都道府県の事業では77.2%が都道府県費、21.5%が国費で実施されている。

ウ 農林水産投資は、都道府県が全体の53.9%、市町村が全体の23.0%の事業を実施している。

都道府県の事業は、47.8%が国費、44.7%が都道府県費で実施され、市町村の事業は、56.6%が市町村費、27.5%が国費で実施されている。

エ 国土保全投資は、国の事業と都道府県の事業で全体の93.5%を占めている。

国の事業は、73.7%が国費で実施され、都道府県の事業は、57.7%が都道府県費、40.5%が国費で実施されている。

オ これらを合計した総投資額でみると、国は全体の23.7%の事業を実施し、このうち79.8%が国費で実施されている。

また、都道府県は、全体の32.6%の事業を実施し、その財源は、都道府県費70.6%、国費26.4%となっている。

市町村は、全体の43.7%の事業を実施しており、その財源は、市町村費79.6%、国費17.8%、都道府県費2.6%となっている。

第12表 事業主体別・経費負担別にみた事業目的別行政投資額

(単位:百万円, %)

	合計		生活基盤		産業基盤		農林水産		国土保全		その他の	
	構成比	投資額	構成比	投資額	構成比	投資額	構成比	投資額	構成比	投資額	構成比	投資額
合計	(100.0)	23,064,485	(100.0)	4,891,337	(100.0)	1,759,807	(100.0)	2,299,032	(100.0)	2,914,276	(100.0)	
国	100.0	8,140,842	100.0	2,440,496	100.0	898,373	100.0	1,215,602	100.0	933,739	100.0	
都道府県	35.3	6,523,299	23.7	1,942,805	49.9	541,919	51.0	954,901	52.9	861,653	32.0	
市町村	28.3	8,400,344	17.3	6,604,596	45.4	319,515	30.8	128,529	41.5	1,118,883	29.6	
	36.4		59.0		4.7		18.2		5.6		38.4	
国	(23.7)	5,469,139	(6.9)	2,713,535	(55.5)	405,424	(23.0)	970,757	(42.2)	605,077	(20.8)	
国	100.0	4,366,611	100.0	1,975,630	100.0	333,567	100.0	715,375	100.0	576,512	100.0	
都道府県	79.8	959,580	98.9	7,852	72.8	53,804	82.3	255,382	73.7	27,055	95.3	
市町村	17.5	142,948	1.0	967	22.7	18,053	13.3	0	26.3	1,511	4.5	
	2.6		0.1		4.5		4.5		0.0		0.2	
都道府県の実施	(32.6)	7,507,717	(20.9)	2,078,035	(42.5)	949,052	(53.9)	1,179,535	(51.3)	962,035	(33.0)	
国	100.0	1,983,314	100.0	446,627	100.0	453,266	100.0	477,504	100.0	156,912	100.0	
都道府県	26.4	5,297,644	19.2	1,604,783	21.5	423,905	47.8	680,753	40.5	798,481	16.3	
市町村	70.6	226,759	76.5	26,625	77.2	71,881	44.7	21,278	57.7	6,641	83.0	
	3.0		4.3		1.3		7.6		1.8		0.7	
市町村の実施	(43.7)	10,087,629	(72.2)	99,767	(2.0)	405,331	(23.0)	148,740	(6.5)	1,347,163	(46.2)	
国	100.0	1,790,917	100.0	18,239	100.0	111,540	100.0	22,722	100.0	200,316	100.0	
都道府県	17.8	266,074	17.8	1,750	18.3	64,209	27.5	18,766	15.3	36,117	14.9	
市町村	2.6	8,030,637	1.8	79,778	1.8	229,581	15.8	107,251	12.6		2.7	
	79.6		80.4		80.0		56.6		72.1		82.4	

(注) () 内は、事業主体別の構成比である。

Ⅱ 都道府県別行政投資の動向

1. 都道府県別行政投資額

平成 19 年度における都道府県別行政投資額をみると、最高は東京都の 2 兆 3,335 億円（構成比 10.1%）で、以下、北海道 1 兆 5,570 億円（6.8%）、愛知県 1 兆 1,606 億円（5.0%）、大阪府 1 兆 512 億円（4.6%）、神奈川県 9,566 億円（4.1%）、福岡県 8,751 億円（3.8%）の順となっている。

一方、投資額の低い都道府県は、香川県 1,500 億円（0.7%）、鳥取県 1,774 億円（0.8%）、奈良県 1,997 億円（0.9%）、山梨県 2,116 億円（0.9%）、高知県 2,165 億円（0.9%）である。

都道府県別の行政投資額の対前年度増減をみると、47 都道府県のうち、増加率が大きかったところは、長野県（7.0%）、東京都（5.6%）、千葉県（3.6%）、岩手県（3.3%）、埼玉県（3.0%）である。減少率が大きかったところは、鳥取県（18.6%減）、新潟県（18.4%減）、宮崎県（16.3%減）、奈良県（15.2%減）、滋賀県（15.0%減）となっている（第 13 表参照）。

2. 都道府県別 1 人当たり行政投資額

平成 19 年度における 1 人当たり行政投資額は、全国平均 18 万 515 円である（前年度は 18 万 9,026 円）。

都道府県別にみると、島根県が最高で 43 万 8,013 円（全国平均を 100 とした場合の指数 243）で、以下、福井県 31 万 9,679 円（177）、鳥取県 29 万 5,688 円（164）であり、地方圏（ブロック区分については「ブロック別行政投資の動向」参照）に属するところが多い。

一方、少ない都道府県は、神奈川県 10 万 7,725 円（60）、埼玉県 10 万 8,064 円（60）、千葉県 10 万 9,475 円（61）、大阪府 11 万 9,293 円（66）であり、大都市圏に属するところが多い（第 13 表参照）。

3. 都道府県別可住地単位面積（1 k m²）当たり行政投資額

平成 19 年度における可住地単位面積（1 k m²）当たりの行政投資の状況をみると、全国平均 1 億 8,510 万円である（前年度は 1 億 9,384 万円）。

可住地単位面積当たりの投資額が最も多い都道府県は、東京都 16 億 7,758 万円（全国平均を 100 とした場合の対全国指数 906）で、以下、大阪府 7 億 9,937 万円（432）、神奈川県 6 億 5,611 万円（354）、愛知県 3 億 9,117 万円（211）、京都府 3 億 6,497 万円（197）が続き、大都市圏に属するところが多い。

一方、少ない都道府県は、北海道 5,695 万円（31）、福島県 9,511 万円（51）、秋田県 1 億 240 万円（55）、岩手県 1 億 285 万円（56）、山形県 1 億 838 万円（59）であり、地方圏に属するところが多い（第 13 表参照）。

第13表 都道府県別行政投資額

区分 都道府県	総投資額			1人当たり投資額		可住地単位面積当たり 行政投資額	
	金額	構成比	対前年度比	金額	対全国指数	金額	対全国指数
	百万円	%	%	円		千円	
全 国	23,064,485	100.0	95.5	180,515	100	185,104	100
北海道	1,557,036	6.8	91.9	279,517	155	56,945	31
青森	367,292	1.6	98.1	261,060	145	116,085	63
岩手	363,481	1.6	103.3	266,477	148	102,853	56
宮城	391,832	1.7	87.4	166,924	92	126,806	69
秋田	324,098	1.4	86.2	289,206	160	102,401	55
山形	287,325	1.2	95.3	239,763	133	108,384	59
福島	373,865	1.6	87.3	180,905	100	95,107	51
茨城	466,974	2.0	95.9	157,297	87	117,301	63
栃木	336,666	1.5	91.7	167,183	93	117,469	63
群馬	310,750	1.3	99.4	154,129	85	146,098	79
埼玉	766,210	3.3	103.0	108,064	60	297,673	161
千代田	667,601	2.9	103.6	109,475	61	189,713	102
東京都	2,333,507	10.1	105.6	182,900	101	1,677,575	906
神奈川県	956,601	4.1	94.7	107,725	60	656,105	354
新潟	695,696	3.0	81.6	289,295	160	175,636	95
富山	297,196	1.3	100.9	268,784	149	211,829	114
石川	296,975	1.3	100.6	253,833	141	226,009	122
福井	260,841	1.1	91.1	319,679	177	247,477	134
山梨	211,627	0.9	90.0	241,359	134	219,530	119
長野	471,584	2.0	107.0	216,282	120	160,239	87
岐阜	410,201	1.8	88.8	194,968	108	208,860	113
静岡県	659,788	2.9	102.1	173,601	96	245,183	132
愛知県	1,160,608	5.0	101.3	157,694	87	391,172	211
三重	357,839	1.6	94.6	190,746	106	175,154	95
滋賀	217,990	0.9	85.0	156,152	87	168,462	91
京都	425,553	1.8	98.6	161,480	89	364,968	197
大阪府	1,051,166	4.6	90.3	119,293	66	799,366	432
兵庫県	821,551	3.6	89.6	147,001	81	296,161	160
奈良	199,689	0.9	84.8	141,618	78	236,039	128
和歌山	245,005	1.1	97.6	240,336	133	224,775	121
鳥取	177,380	0.8	81.4	295,688	164	194,709	105
島根	320,206	1.4	100.6	438,013	243	248,030	134
岡山	336,221	1.5	98.4	172,198	95	147,660	80
広島	522,616	2.3	99.8	181,884	101	222,390	120
山口	313,469	1.4	96.1	212,723	118	181,827	98
徳島	220,231	1.0	86.2	275,318	153	215,490	116
香川	150,025	0.7	90.6	149,174	83	150,477	81
愛媛	266,087	1.2	86.5	183,259	102	159,716	86
高知	216,467	0.9	97.5	276,959	153	194,489	105
福岡	875,101	3.8	94.4	173,087	96	317,987	172
佐賀	240,096	1.0	101.5	279,413	155	180,252	97
長崎	323,786	1.4	99.2	222,770	123	194,349	105
熊本	406,236	1.8	100.4	222,237	123	147,830	80
大分	277,820	1.2	92.2	230,929	128	153,238	83
宮崎	285,292	1.2	83.7	249,675	138	154,882	84
鹿児島	444,248	1.9	91.4	256,728	142	135,814	73
沖縄	402,659	1.7	98.8	293,233	162	328,702	178

第14表 都道府県別行政投資額の対前年度比

(前年度値=100)

対前年度比	都 道 府 県 名 (比 率)						都道府県数
100以上	長 岩 佐 島	野 (107.0) 手 (103.3) 賀 (101.5) 根 (100.6)	東 埼 愛 石	京 (105.6) 玉 (103.0) 知 (101.3) 川 (100.6)	千 静 富 熊	葉 (103.6) 岡 (102.1) 山 (100.9) 本 (100.4)	12
100未満 95以上	広 沖 青 山	島 (99.8) 縄 (98.8) 森 (98.1) 口 (96.1)	群 京 和 歌 茨	馬 (99.4) 都 (98.6) 山 (97.6) 城 (95.9)	長 岡 高 山	崎 (99.2) 山 (98.4) 知 (97.5) 形 (95.3)	12
95未満 90以上	神 奈 大 鹿 児 大	川 (94.7) 分 (92.2) 島 (91.4) 阪 (90.3)	三 北 海 福 山	重 (94.6) 道 (91.9) 井 (91.1) 梨 (90.0)	福 栃 香	岡 (94.4) 木 (91.7) 川 (90.6)	11
90未満	兵 福 秋 宮	庫 (89.6) 島 (87.3) 田 (86.2) 崎 (83.7)	岐 愛 滋 新	阜 (88.8) 媛 (86.5) 賀 (85.0) 潟 (81.6)	宮 徳 奈 鳥	城 (87.4) 島 (86.2) 良 (84.8) 取 (81.4)	12

Ⅲ ブロック別行政投資の動向

圏域別、地域別のブロック区分は、次のとおりとする。

大都市圏	関東	内陸	茨城、栃木、群馬、山梨、長野
		臨海	埼玉、千葉、東京、神奈川
	東海	岐阜、静岡、愛知、三重	
		近畿	内陸
臨海	大阪、兵庫、和歌山		
地方圏	北海道	北海道	
	東北	青森、岩手、宮城、秋田、山形、福島、新潟	
	北陸	富山、石川、福井	
	中国	山陰	鳥取、島根
		山陽	岡山、広島、山口
	四国	徳島、香川、愛媛、高知	
	九州	北九州	福岡、佐賀、長崎、大分
		南九州	熊本、宮崎、鹿児島
	沖縄	沖縄	

1. ブロック別行政投資額

(1) ブロック別行政投資額の状況

平成 19 年度のブロック別投資額は第 15 表のとおりである。

総投資額では、関東臨海が 4 兆 7,239 億円で全体の 20.5% を占め、以下、東北が 2 兆 8,036 億円 (12.2%)、東海が 2 兆 5,884 億円 (11.2%)、近畿臨海が 2 兆 1,177 億円 (9.2%) の順となっている。

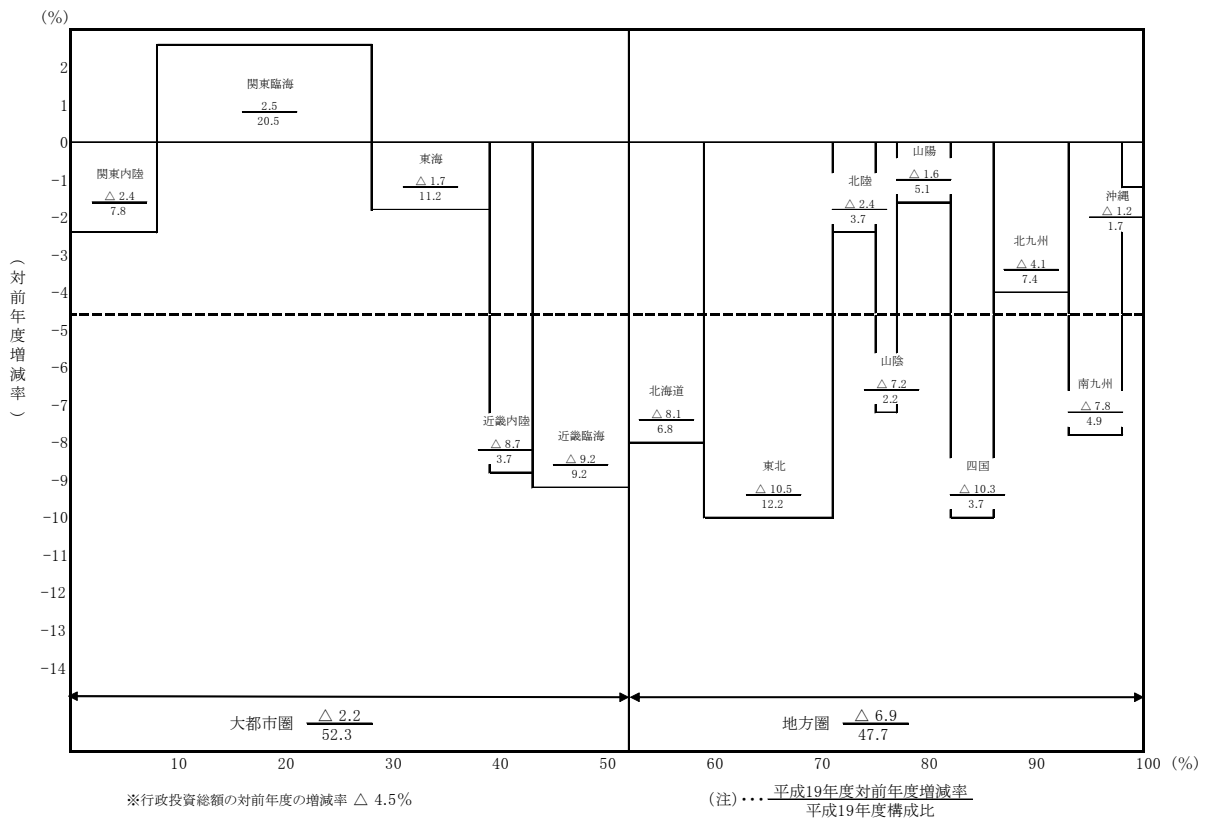
関東臨海が対前年度比で 2.5% 増加しているものの、そのほかのブロックは対前年度比で減少している。

また、関東、東海、近畿を合わせた大都市圏と、それ以外の地方圏に分けてみると、大都市圏は 12 兆 709 億円で全体の 52.3%、地方圏は 10 兆 9,936 億円で全体の 47.7% となっている。

第15表 ブロック別行政投資額

ブロック	区分	総投資額	構成比	対前年度増減率
		百万円	%	%
全	国	23,064,485	100.0	△ 4.5
大	都市圏	12,070,907	52.3	△ 2.2
関	東	6,521,519	28.3	1.1
	うち内陸	1,797,601	7.8	△ 2.4
	臨海	4,723,918	20.5	2.5
東	海	2,588,436	11.2	△ 1.7
近	畿	2,960,953	12.8	△ 9.0
	うち内陸	843,231	3.7	△ 8.7
	臨海	2,117,722	9.2	△ 9.2
地	方圏	10,993,578	47.7	△ 6.9
北	海道	1,557,036	6.8	△ 8.1
東	北	2,803,588	12.2	△ 10.5
北	陸	855,012	3.7	△ 2.4
中	国	1,669,893	7.2	△ 3.3
	うち山陰	497,586	2.2	△ 7.2
	うち山陽	1,172,306	5.1	△ 1.6
四	国	852,810	3.7	△ 10.3
九	州	2,852,580	12.4	△ 5.6
	うち北九州	1,716,804	7.4	△ 4.1
	南九州	1,135,776	4.9	△ 7.8
沖	縄	402,659	1.7	△ 1.2

第10図 ブロック別行政投資額の伸び



(2) ブロック別行政投資額の構成比の推移

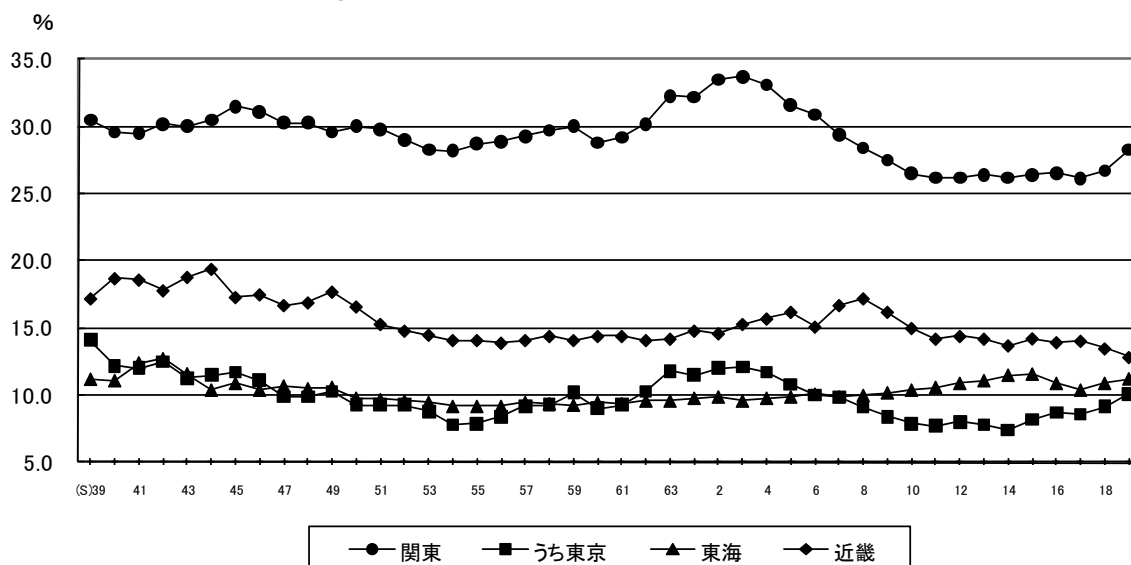
ブロック別行政投資額の推移を構成比でみたものが第 11 図であり、大都市圏では関東の割合が最も高く、地方圏では東北、九州の割合が高くなっている。

また、大都市圏と地方圏の構成比の推移を表したものが第 12 図、第 13 図である。

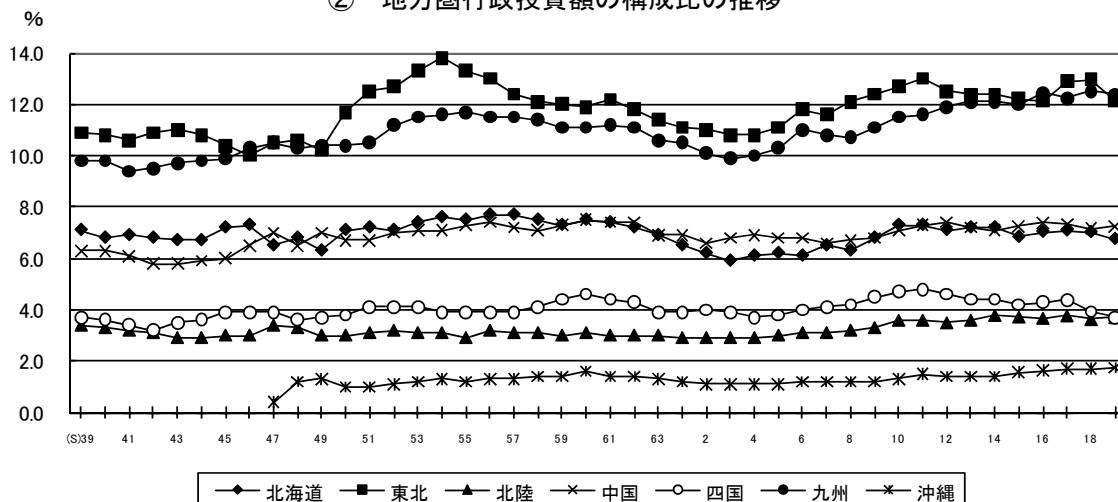
昭和 40 年代後半から昭和 50 年代前半にかけては、地方圏の行政投資額の伸びが大きかったことから、大都市圏と地方圏の行政投資額の構成比が縮小する傾向にあったが、昭和 60 年度以降は逆に大都市圏の行政投資額の伸びが大きくなり、地方圏の行政投資の割合は低下した。平成 4 年度以降は、地方圏の行政投資額の割合が再び増加して平成 11 年度には 49.0%となり、平成 12 年度以降は地方圏の行政投資額の割合が緩やかな減少傾向にあった。その後、平成 16 年度、平成 17 年度は 2 年続けて増加となったものの、平成 18 年度、平成 19 年度と減少した。

第 11 図 ブロック別行政投資額の構成比

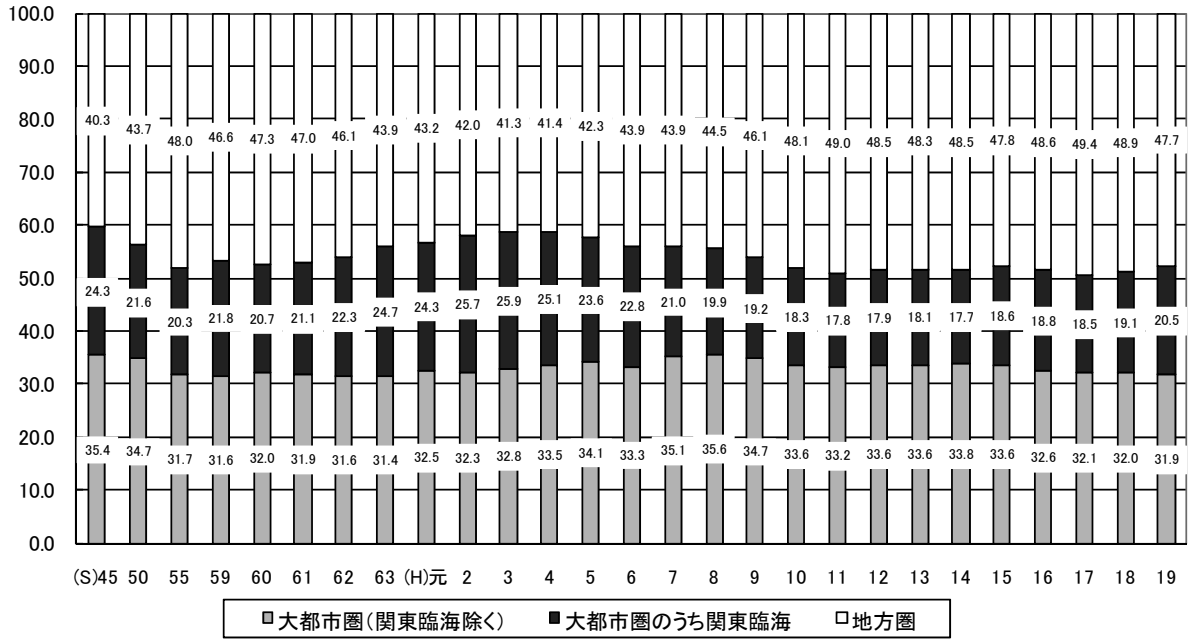
① 大都市圏行政投資額の構成比の推移



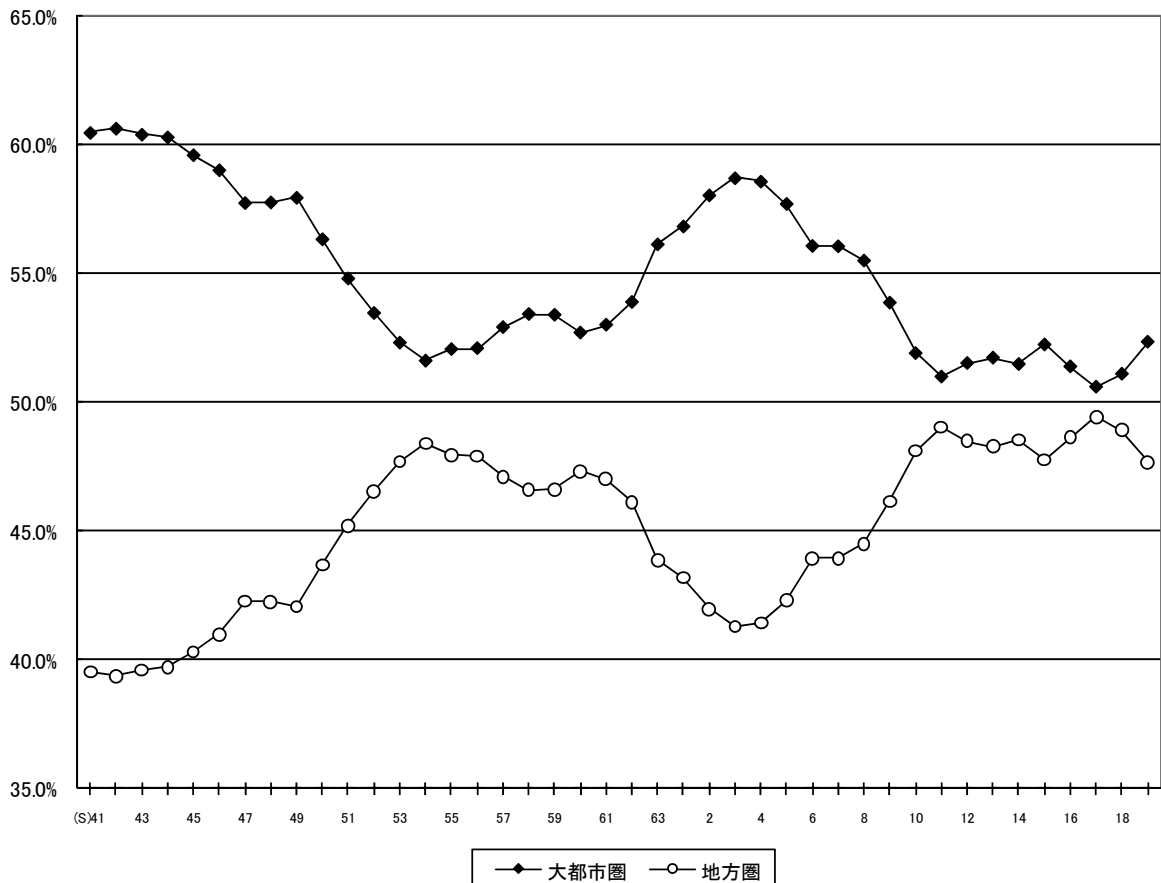
② 地方圏行政投資額の構成比の推移



第12図 大都市圏・地方圏行政投資額の構成比の推移

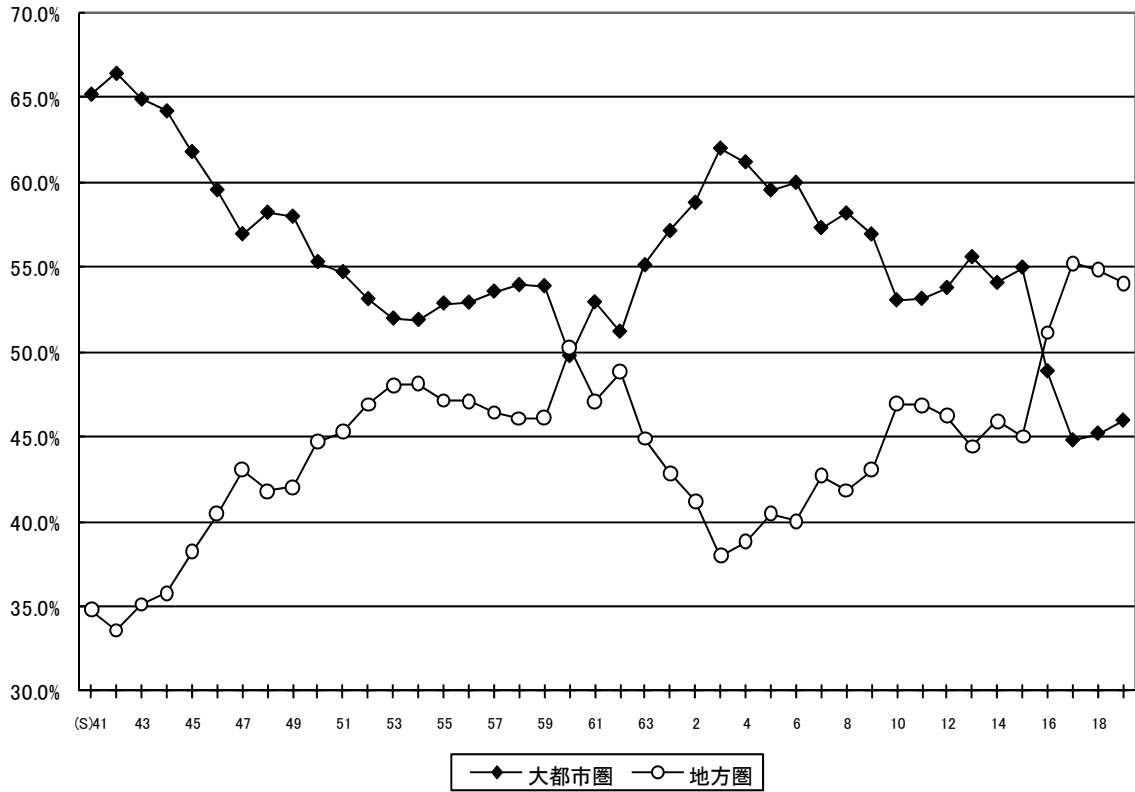


第13図 大都市圏・地方圏行政投資額の構成比の推移

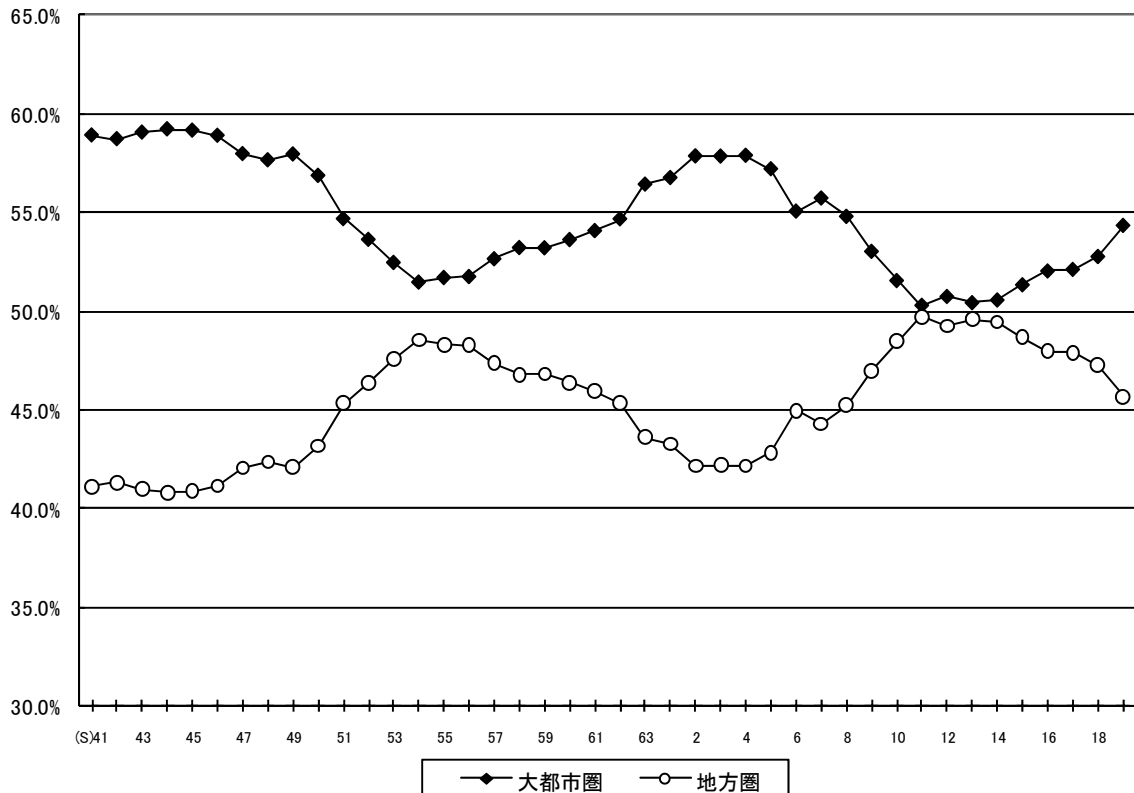


(参考図)

① 大都市圏・地方圏行政投資額の構成比の推移（国主体）



② 大都市圏・地方圏行政投資額の構成比の推移（地方公共団体主体）



また、平成 19 年度のブロック別行政投資額について事業目的別の構成比をみたものが第 14 図である。

生活基盤投資では、大都市圏で全体の 61.9%の投資が行われ、これは全国総投資額に占める大都市圏の割合より 9.6 ポイント高い。特に、関東臨海、東海、近畿臨海がそれぞれ 27.3%、12.1%、10.6%であり、3 ブロックで全体の 50.0%を占めている。

産業基盤投資では、大都市圏が 44.5%、地方圏が 55.5%となっている。ブロック別では関東臨海(14.9%)、東北(12.8%)、東海(10.7%)の割合が高い。

農林水産投資では、地方圏が 72.7%であり、特に東北(16.4%)、北海道(14.9%)、南九州(10.8%)の 3 ブロックで全体の 42.1%を占めている。

国土保全投資は、大都市圏が 43.3%、地方圏が 56.7%であり、ブロック別では東北(14.4%)、東海(12.4%)、関東臨海(10.0%)の割合が高い。

第14図 行政投資のブロック別構成比

(単位：%)

総投資

大都市圏 52.3										地方圏 47.7									
関東 28.3					東海 11.2	近畿 12.8		北海道 6.8	東北 12.2	北陸 3.7	中国 7.2		四国 3.7	九州 12.4		山陰 2.2	南九州 4.9	沖縄 1.7	
内陸 7.8	臨海 20.5					内陸 3.7	臨海 9.2				山陽 5.1	北九州 7.4							

生活基盤投資

大都市圏 61.9										地方圏 38.1									
関東 35.1					東海 12.1	近畿 14.7		北海道 4.1	東北 10.3	北陸 3.0	中国 6.1		四国 2.7	九州 10.2		山陰 1.4	南九州 3.5	沖縄 1.6	
内陸 7.9	臨海 27.3					内陸 4.1	臨海 10.6				山陽 4.7	北九州 6.8							

産業基盤投資

大都市圏 44.5										地方圏 55.5									
関東 22.1			東海 10.7	近畿 11.7		北海道 9.4	東北 12.8	北陸 3.5	中国 9.4		四国 5.1	九州 12.9		山陰 3.1	南九州 5.2	沖縄 2.4			
内陸 7.2	臨海 14.9			内陸 3.5	臨海 8.2				山陽 6.4	北九州 7.7									

農林水産投資

大都市圏 27.3					地方圏 72.7														
関東 11.9		東海 8.9	近畿 6.4	北海道 14.9	東北 16.4	北陸 4.7	中国 8.1		四国 5.9	九州 19.9		山陰 2.7	南九州 10.8	沖縄 2.8					
内陸 7.3	臨海 4.6						臨海 3.8	山陽 5.4		北九州 9.2									

国土保全投資

大都市圏 43.3										地方圏 56.7									
関東 19.5			東海 12.4	近畿 11.4		北海道 9.8	東北 14.4	北陸 4.2	中国 8.1		四国 5.3	九州 14.2		山陰 3.5	南九州 5.7	沖縄 0.8			
内陸 9.5	臨海 10.0			臨海 8.1	山陽 4.6				北九州 8.5										

その他の投資

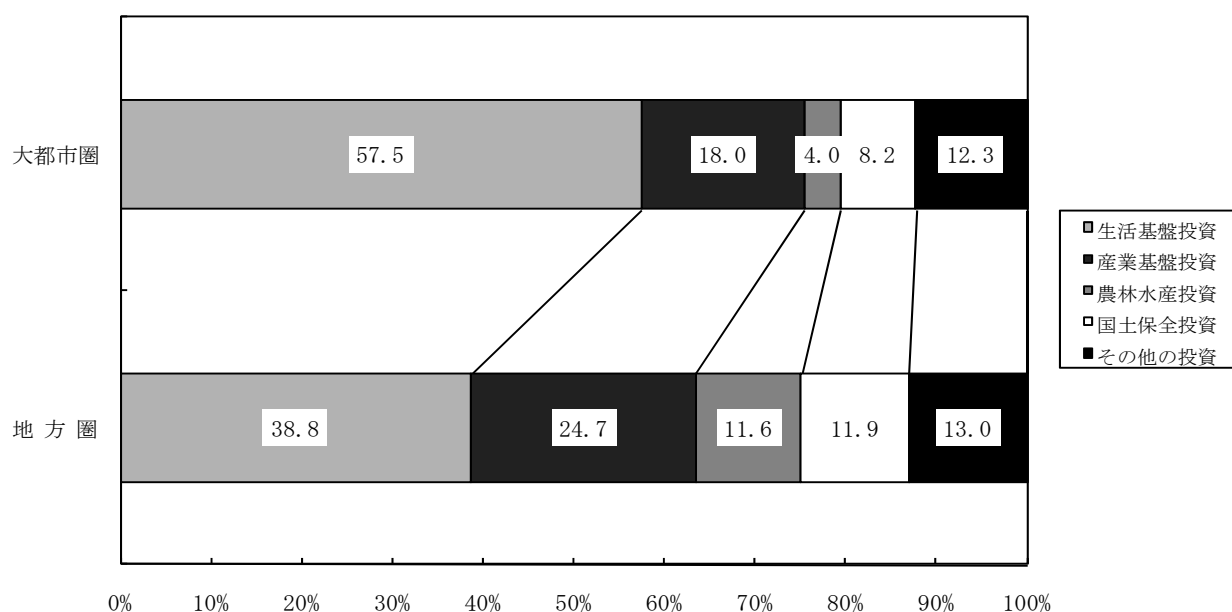
大都市圏 50.9										地方圏 49.1									
関東 29.0					東海 9.2	近畿 12.7		北海道 5.2	東北 13.6	北陸 5.6	中国 6.9		四国 2.6	九州 13.7		山陰 2.3	南九州 6.0	沖縄 1.4	
内陸 7.3	臨海 21.6					内陸 3.3	臨海 9.4				山陽 4.5	北九州 7.7							

2. ブロック別にみた事業目的別行政投資額の構成比

平成 19 年度における大都市圏、地方圏の事業目的別の行政投資額をみると、大都市圏では、生活基盤投資が 57.5%と高い割合になっている。一方、農林水産投資、国土保全投資は、それぞれ 4.0%、8.2%と低い割合になっている。

地方圏では、大都市圏と同じく生活基盤投資が 38.8%と最も高い割合となっているが、大都市圏と比較すると低い割合になっている。一方、産業基盤投資、農林水産投資、国土保全投資は、それぞれ 24.7%、11.6%、11.9%といずれも大都市圏より高い割合となっている(第 15 図参照)。

第 15 図 大都市圏・地方圏の事業目的別行政投資額の割合



3. 事業目的別にみたブロック別 1 人当たり行政投資額

(1) 事業目的別にみたブロック別 1 人当たりの行政投資の状況

平成 19 年度における事業目的別にみたブロック別 1 人当たりの行政投資の状況を、全国平均を 100 とした指数でみたのが第 16 図である。この図から目的別 1 人当たりの投資額の高いブロックは、

総投資額 山 陰 (207)、沖 縄 (162)、北 海 道 (155)

生活基盤投資 沖 縄 (154)、山 陰 (134)、北 陸 (132)

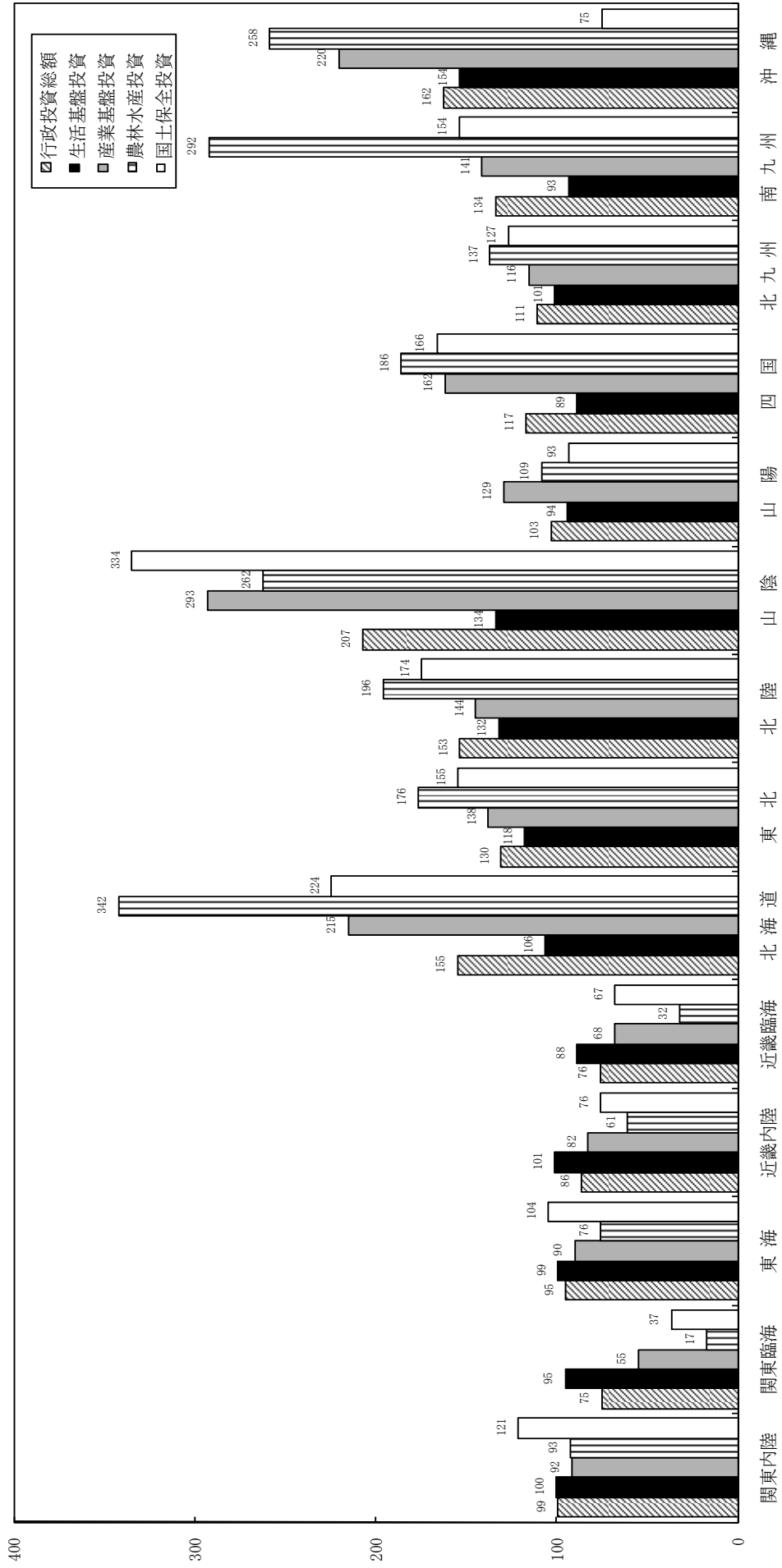
産業基盤投資 山 陰 (293)、沖 縄 (220)、北 海 道 (215)

農林水産投資 北 海 道 (342)、南 九 州 (292)、山 陰 (262)

国土保全投資 山 陰 (334)、北 海 道 (224)、北 陸 (174)

となっている。

第16図 事業目的別にみたブロック別1人当たり行政投資額（全国平均=100）

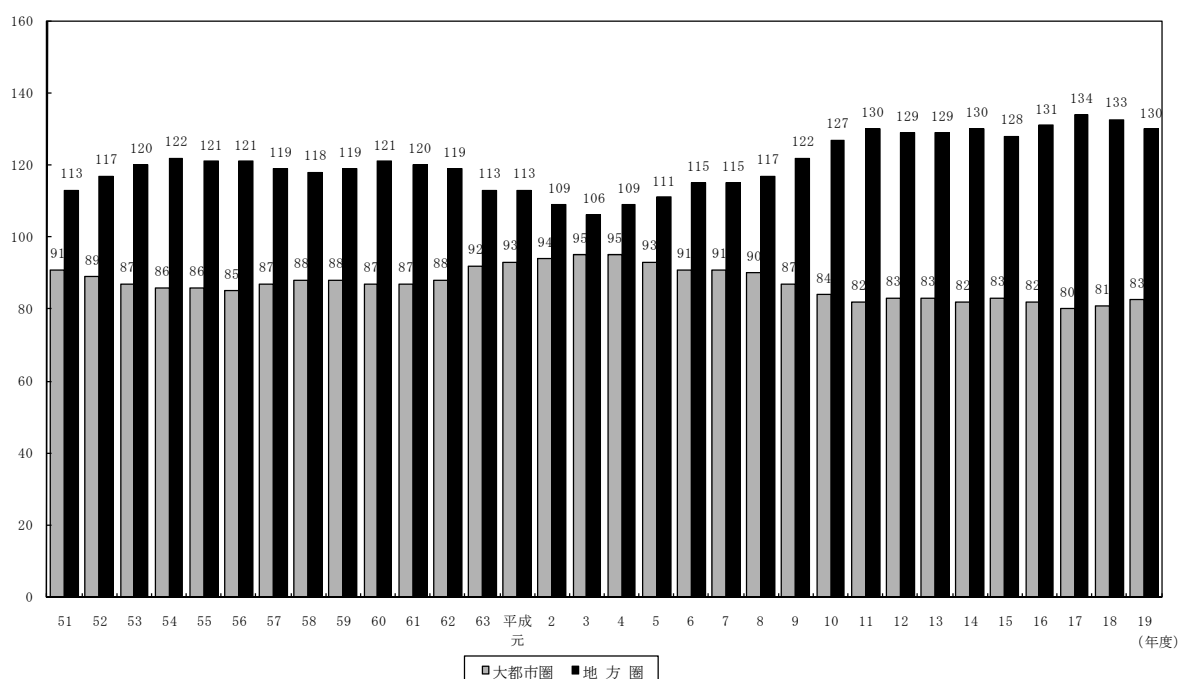


(2) 大都市圏・地方圏別の1人当たりの行政投資額の推移（指数）

大都市圏・地方圏別の1人当たり行政投資額の推移を、全国平均を100（平均180,515円）とした指数でみたのが第17図である。

1人当たりの行政投資額では、地方圏が大都市圏を上回っており、平成19年度は地方圏平均130（234,473円）、大都市圏平均83（149,236円）となっている。

第17図 大都市圏・地方圏別の1人当たり行政投資額の推移（指数）（全国平均＝100）



4. 事業目的別にみたブロック別可住地単位面積（1 km²）当たり行政投資額

(1) 事業目的別にみたブロック別可住地単位面積当たり投資額

平成19年度における事業目的別にみたブロック別可住地単位面積当たりの行政投資の状況を、全国平均を100とした指数でみたのが第18図である。

目的別可住地単位面積当たりの投資額の高いブロックは、

総投資額 関東臨海（285）、近畿臨海（221）、沖縄（178）

生活基盤投資 関東臨海（380）、近畿臨海（255）、沖縄（161）

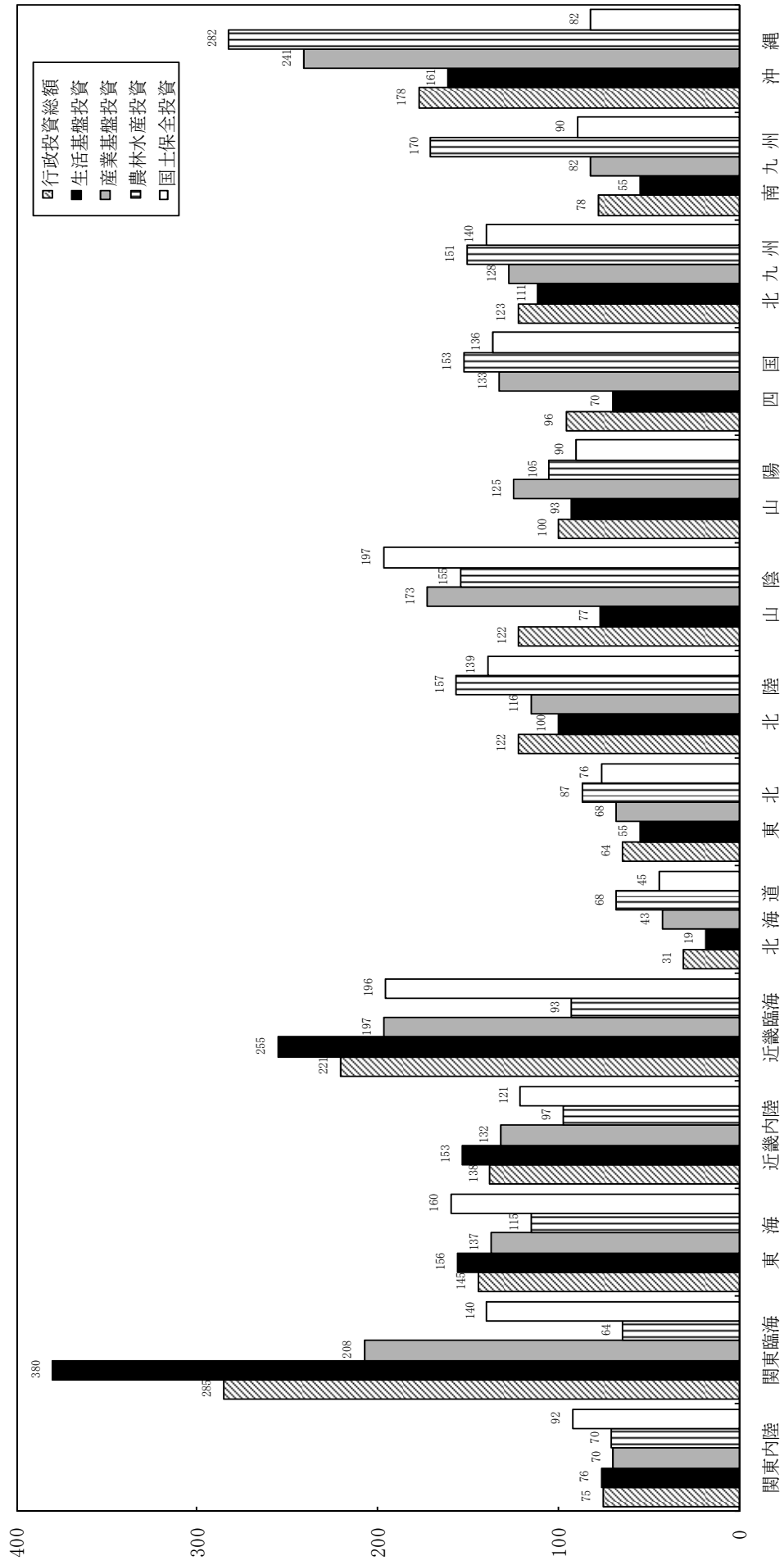
産業基盤投資 沖縄（241）、関東臨海（208）、近畿臨海（197）

農林水産投資 沖縄（282）、南九州（170）、北陸（157）

国土保全投資 山陰（197）、近畿臨海（196）、東海（160）

となっている。

第18図 事業目的別にみたブロック別可住地単位面積当たり行政投資額（全国平均=100）

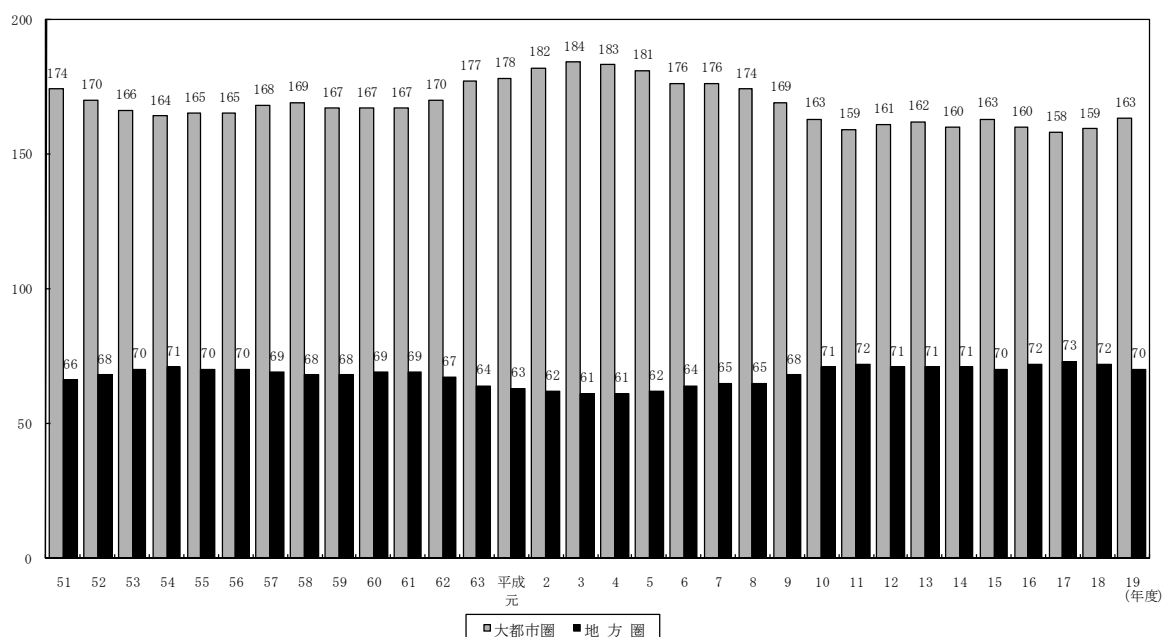


(2) 大都市圏・地方圏別の可住地単位面積当たりの投資額の推移(指数)

大都市圏・地方圏別の可住地単位面積当たりの行政投資額の推移を、全国平均を 100 (全国平均 1 億 8,510 万円) とした指数でみたのが第 19 図である。

平成 19 年度の可住地単位面積当たりの行政投資額は、大都市圏平均が 163 (3 億 198 万円) と、地方圏平均の 70 (1 億 2,993 万円) を大きく上回っている。

第 19 図 大都市圏・地方圏別の可住地単位面積当たり行政投資額の推移(指数) (全国平均=100)



IV 統計表

第1表 行政投資と主要経済指標の推移

(単位:億円, %)

年度	※国内総生産		※民間企業設備投資		※公的総固定資本形成		行政投資	
	金額	前年度比	金額	前年度比	金額	前年度比	金額	前年度比
昭和35年度	166,806	—	31,706	—	12,200	—	9,955	—
36	201,708	120.9	42,274	133.3	16,410	134.5	13,099	131.6
37	223,288	110.7	42,292	100.0	20,899	127.4	16,891	128.9
38	262,286	117.5	46,702	110.4	23,676	113.3	19,050	112.8
39	303,997	115.9	54,670	117.1	25,762	108.8	22,681	119.1
40	337,653	111.1	50,883	93.1	29,541	114.7	26,766	118.0
41	396,989	117.6	65,160	128.1	34,887	118.1	31,388	117.3
42	464,454	117.0	84,691	130.0	39,423	113.0	35,269	112.4
43	549,470	118.3	103,499	122.2	45,160	114.6	41,043	116.4
44	650,614	118.4	135,607	131.0	51,085	113.1	48,470	118.1
45	752,985	115.7	156,685	115.5	61,717	120.8	59,111	122.0
46	828,993	110.1	152,967	97.6	78,257	126.8	76,212	128.9
47	964,863	116.4	168,937	110.4	94,556	120.8	93,208	122.3
48	1,167,150	121.0	224,299	132.8	105,519	111.6	106,924	114.7
49	1,384,511	118.6	245,518	109.5	128,194	121.5	142,043	132.8
50	1,523,616	110.0	243,739	99.3	139,729	109.0	165,137	116.3
51	1,712,934	112.4	256,077	105.1	147,634	105.7	175,980	106.6
52	1,900,945	111.0	264,534	103.3	176,520	119.6	208,684	118.6
53	2,086,022	109.7	293,354	110.9	208,171	117.9	243,725	116.8
54	2,252,372	108.0	340,188	116.0	220,699	106.0	261,104	107.1
55	2,483,759	110.3	396,807	116.6	234,281	106.2	278,765	106.8
56	2,646,417	106.5	413,464	104.2	240,517	102.7	287,934	103.3
57	2,761,628	104.4	420,013	101.6	237,786	98.9	287,621	99.9
58	2,887,727	104.6	423,263	100.8	234,676	98.7	279,873	97.3
59	3,082,384	106.7	477,141	112.7	232,719	99.2	276,401	98.8
60	3,303,968	107.2	545,560	114.3	220,360	94.7	265,055	95.9
61	3,422,664	103.6	563,462	103.3	228,643	103.8	278,608	105.1
62	3,622,967	105.9	600,936	106.7	248,406	108.6	304,116	109.2
63	3,876,856	107.0	718,103	119.5	253,219	101.9	316,790	104.2
平成元年度	4,158,852	107.3	807,038	112.4	271,639	107.3	338,276	106.8
2	4,516,830	108.6	920,967	114.1	292,242	107.6	367,937	108.8
3	4,736,076	104.9	929,323	100.9	316,858	108.4	403,362	109.6
4	4,832,556	102.0	873,450	94.0	373,001	117.7	463,373	114.9
5	4,826,076	99.9	751,634	86.1	402,780	108.0	511,270	110.3
6	4,893,788	101.4	725,658	96.5	394,023	97.8	478,287	93.5
7	4,977,400	101.7	734,111	101.2	420,312	106.7	508,944	106.4
8	5,090,958	102.3	762,071	103.8	407,749	97.0	491,267	96.5
9	5,136,129	100.9	787,681	103.4	385,552	94.6	458,379	93.3
10	5,033,241	98.0	710,753	90.2	382,468	99.2	472,613	103.1
11	4,995,442	99.2	690,786	97.2	374,301	97.9	447,438	94.7
12	5,041,188	100.9	724,526	104.9	343,154	91.7	413,913	92.5
13	4,936,447	97.9	688,294	95.0	320,962	93.5	384,492	92.9
14	4,898,752	99.2	651,154	94.6	299,555	93.3	360,073	93.6
15	4,937,475	100.8	673,970	103.5	271,388	90.6	315,941	87.7
16	4,984,906	101.0	715,037	106.1	240,022	88.4	272,099	86.1
17	5,031,867	100.9	759,010	106.1	229,935	95.8	254,691	93.6
18	5,109,247	101.5	804,932	106.1	212,322	92.3	241,518	94.8
19	5,158,579	101.0	826,620	102.7	203,608	95.9	230,645	95.5

※ 昭和39年度までは旧SNA、昭和40年度以降平成元年度までは88SNA(新SNA)、平成2年度以降は93SNA(改定SNA)による数値である。
「平成19年度国民経済計算確報」(内閣府)を参照し、昭和55年までの過渡期結果を反映している。

第2-1表 事業別行政投資額の推移

区 分		年 度								
		63	平成元	2	3	4	5	6	7	8
合	計	31,678,983	33,827,554	36,793,740	40,336,216	46,337,275	51,126,950	47,828,735	50,894,394	49,126,662
道	路	8,322,005	9,048,971	9,860,554	10,637,080	12,445,439	13,295,029	12,208,658	12,845,168	12,942,254
港	湾	657,623	709,683	770,280	792,707	952,295	1,034,378	973,756	1,093,941	1,002,993
空	港	248,953	296,969	322,694	480,987	439,788	534,048	437,230	470,429	455,490
国	全	2,920,580	3,048,195	3,150,457	3,303,668	3,870,767	4,266,259	4,180,435	4,452,260	4,275,128
農	業	3,157,530	3,251,020	3,295,499	3,354,361	3,829,166	4,149,604	4,395,181	4,813,853	4,715,928
住	宅	1,632,360	1,850,943	2,100,636	2,424,480	2,649,198	2,947,985	2,921,799	2,941,972	2,761,073
都	画	1,639,623	1,778,970	1,917,153	2,219,780	2,561,857	2,721,160	2,450,446	2,723,768	2,605,166
環	生	642,452	699,710	786,805	967,848	1,171,123	1,582,831	1,476,805	1,440,198	1,488,028
厚	社	985,200	1,120,884	1,374,987	1,643,169	1,951,027	2,189,657	2,105,778	2,328,301	2,300,952
文	設	2,659,093	2,895,357	3,346,808	3,680,426	4,224,872	4,503,142	4,096,818	4,087,135	3,744,612
水	道	1,291,135	1,306,271	1,364,544	1,418,163	1,632,411	1,704,066	1,664,861	1,722,236	1,816,418
下	道	2,647,207	2,750,884	2,864,365	3,166,125	3,846,217	4,377,358	4,336,916	4,522,132	4,495,568
工	水	89,864	92,121	88,063	106,540	103,670	120,593	92,800	95,750	97,623
そ	他	4,785,358	4,977,578	5,550,895	6,140,883	6,659,446	7,700,840	6,487,252	7,377,253	6,425,429

第2-2表 事業別行政投資額の推移（前年度比）

区 分		年 度								
		63	平成元	2	3	4	5	6	7	8
合	計	104.2	106.8	108.4	109.6	114.9	110.3	93.5	106.4	96.5
道	路	104.5	108.7	109.0	107.9	117.0	106.8	91.8	105.2	100.8
港	湾	97.5	107.9	95.1	102.9	120.1	108.6	94.1	112.3	91.7
空	港	116.4	119.3	108.7	149.1	91.4	121.4	81.9	107.6	96.8
国	全	101.5	104.4	103.4	104.9	117.2	110.2	98.0	106.5	96.0
農	業	99.3	103.0	101.4	101.8	114.2	108.4	105.9	109.5	98.0
住	宅	105.8	113.4	113.5	115.4	109.3	111.3	99.1	100.7	93.9
都	画	115.3	108.5	107.8	115.8	115.4	106.2	90.1	111.2	95.6
環	生	106.2	108.9	112.4	123.0	121.0	135.2	93.3	97.5	103.3
厚	社	109.3	113.8	122.7	119.5	118.7	112.2	96.2	110.6	98.8
文	設	101.7	108.9	115.6	110.0	114.8	106.6	91.0	99.8	91.6
水	道	100.9	101.2	104.5	103.9	115.1	104.4	97.7	103.4	105.5
下	道	100.0	103.9	104.1	110.5	121.5	113.8	99.1	103.8	99.9
工	水	100.9	102.5	95.6	121.0	97.3	116.3	77.0	103.2	102.0
そ	他	108.8	104.0	111.5	110.6	108.4	115.6	84.2	113.7	87.1

第2-3表 事業別行政投資額の推移（構成比）

区 分		年 度								
		63	平成元	2	3	4	5	6	7	8
合	計	100.0	100.0	100.0	100.0	100.0	100.0	100.0	100.0	100.0
道	路	26.3	26.8	26.8	26.4	26.9	26.0	25.5	25.2	26.3
港	湾	2.1	2.1	2.1	2.0	2.1	2.0	2.0	2.1	2.0
空	港	0.8	0.9	0.9	1.2	0.9	1.0	0.9	0.9	0.9
国	全	9.2	9.0	8.6	8.2	8.4	8.3	8.7	8.7	8.7
農	業	10.0	9.6	9.0	8.3	8.3	8.1	9.2	9.5	9.6
住	宅	5.2	5.5	5.7	6.0	5.7	5.8	6.1	5.8	5.6
都	画	5.2	5.3	5.2	5.5	5.5	5.3	5.1	5.4	5.3
環	生	2.0	2.1	2.1	2.4	2.5	3.1	3.1	2.8	3.0
厚	社	3.1	3.3	3.7	4.1	4.2	4.3	4.4	4.6	4.7
文	設	8.4	8.6	9.1	9.1	9.1	8.8	8.6	8.0	7.6
水	道	4.1	3.9	3.7	3.5	3.5	3.3	3.5	3.4	3.7
下	道	8.4	8.1	7.8	7.8	8.3	8.6	9.1	8.8	9.2
工	水	0.3	0.3	0.2	0.3	0.2	0.2	0.2	0.2	0.2
そ	他	15.1	14.7	15.1	15.2	14.4	15.1	13.6	14.5	13.1

第2-4表 事業別行政投資額の推移（指数）

区 分		年 度								
		63	平成元	2	3	4	5	6	7	8
合	計	192	205	223	244	281	310	290	308	297
道	路	287	312	340	367	430	459	421	443	447
港	湾	151	162	176	181	218	237	223	250	230
空	港	348	416	452	673	616	748	612	658	638
国	全	269	281	291	305	357	393	385	411	394
農	業	231	238	241	246	280	304	322	352	345
住	宅	118	134	152	175	191	213	211	212	199
都	画	390	423	456	528	610	648	583	648	620
環	生	170	186	209	257	311	420	392	382	395
厚	社	195	222	273	326	387	434	418	462	456
文	設	171	186	215	236	271	289	263	262	240
水	道	153	155	162	168	193	202	197	204	215
下	道	324	337	351	388	471	537	532	552	551
工	水	105	108	103	124	121	141	108	112	114
そ	他	102	107	119	132	143	165	139	158	138

(単位：百万円)

9	10	11	12	13	14	15	16	17	18	19
45,837,879	47,261,306	44,743,778	41,391,349	38,449,163	36,007,311	31,594,065	27,209,925	25,469,096	24,151,818	23,064,485
12,404,929	13,270,117	12,154,287	11,671,892	10,950,788	10,588,198	9,173,496	7,352,378	6,930,606	6,680,336	6,479,432
903,265	995,820	969,448	870,397	797,169	748,156	658,007	608,731	532,010	496,502	471,930
337,106	348,873	254,045	254,778	278,983	269,978	232,749	189,251	174,169	206,865	314,723
4,020,779	4,431,004	4,453,558	4,053,598	3,691,996	3,522,217	3,057,993	2,573,206	2,529,518	2,432,657	2,299,032
4,364,219	4,291,261	4,086,373	3,752,507	3,454,246	3,064,955	2,696,250	2,362,364	2,130,983	1,964,691	1,759,807
2,540,747	2,287,208	1,994,319	1,836,089	1,759,694	1,505,854	1,407,276	1,291,673	1,051,828	978,407	955,535
2,383,834	2,396,203	2,250,927	2,110,208	1,851,177	1,745,075	1,593,054	1,452,417	1,392,335	1,362,363	1,324,462
1,377,312	1,370,275	1,301,951	1,320,086	1,461,645	1,272,133	775,247	751,638	730,166	635,161	577,161
2,297,495	2,361,489	2,238,637	1,895,004	1,727,711	1,700,307	1,532,377	1,183,616	1,049,354	978,948	837,227
3,348,302	3,415,796	3,078,469	2,838,101	2,656,635	2,597,980	2,428,967	1,977,268	1,885,845	1,817,528	1,839,032
1,824,051	1,861,499	1,701,217	1,578,119	1,484,477	1,474,469	1,372,826	1,266,599	1,200,989	1,214,854	1,137,957
4,289,895	4,520,688	4,459,837	3,923,813	3,561,108	3,308,061	2,938,199	2,624,281	2,394,243	2,225,516	2,112,730
68,932	72,868	85,546	78,276	59,396	56,685	62,589	55,543	51,176	45,844	41,182
5,677,013	5,638,203	5,715,162	5,208,482	4,714,139	4,153,243	3,665,036	3,520,961	3,415,872	3,112,146	2,914,276

(単位：%)

9	10	11	12	13	14	15	16	17	18	19
93.3	103.1	94.7	92.5	92.9	93.6	87.7	86.1	93.6	94.8	95.5
95.8	107.0	91.6	96.0	93.8	96.7	86.6	80.1	94.3	96.4	97.0
90.1	110.2	97.4	89.8	91.6	93.9	88.0	87.4	87.4	93.3	95.1
74.0	103.5	72.8	100.3	109.5	96.8	86.2	81.3	92.0	118.8	152.1
94.1	110.2	100.5	91.0	91.1	95.4	86.8	84.1	98.3	96.2	94.5
92.5	98.3	95.2	91.8	92.1	88.7	88.0	87.6	90.2	92.2	89.6
92.0	90.0	87.2	92.1	95.8	85.6	93.5	91.8	81.4	93.0	97.7
91.5	100.5	93.9	93.7	87.7	94.3	91.3	91.2	95.9	97.8	97.2
92.6	99.5	95.0	101.4	110.7	87.0	60.9	97.0	97.1	87.0	90.9
99.8	102.8	94.8	84.6	91.2	98.4	90.1	77.2	88.7	93.3	85.5
89.4	102.0	90.1	92.2	93.6	97.8	93.5	81.4	95.4	96.4	101.2
100.4	102.1	91.4	92.8	94.1	99.3	93.1	92.3	94.8	101.2	93.7
95.4	105.4	98.7	88.0	90.8	92.9	88.8	89.3	91.2	93.0	94.9
70.6	105.7	117.4	91.5	75.9	95.4	110.4	88.7	92.1	89.6	89.8
88.4	99.3	101.4	91.1	90.5	88.1	88.2	96.1	97.0	91.1	93.6

(単位：%)

9	10	11	12	13	14	15	16	17	18	19
100.0	100.0	100.0	100.0	100.0	100.0	100.0	100.0	100.0	100.0	100.0
27.1	28.1	27.2	28.2	28.5	29.4	29.0	27.0	27.2	27.7	28.1
2.0	2.1	2.2	2.1	2.1	2.1	2.1	2.2	2.1	2.1	2.0
0.7	0.7	0.6	0.6	0.7	0.7	0.7	0.7	0.7	0.9	1.4
8.8	9.4	10.0	9.8	9.6	9.8	9.7	9.5	9.9	10.1	10.0
9.5	9.1	9.1	9.1	9.0	8.5	8.5	8.7	8.4	8.1	7.6
5.5	4.8	4.5	4.4	4.6	4.2	4.5	4.7	4.1	4.1	4.1
5.2	5.1	5.0	5.1	4.8	4.8	5.0	5.3	5.5	5.6	5.7
3.0	2.9	2.9	3.2	3.8	3.5	2.5	2.8	2.9	2.6	2.5
5.0	5.0	5.0	4.6	4.5	4.7	4.9	4.3	4.1	4.1	3.6
7.3	7.2	6.9	6.9	6.9	7.2	7.7	7.3	7.4	7.5	8.0
4.0	3.9	3.8	3.8	3.9	4.1	4.3	4.7	4.7	5.0	4.9
9.4	9.6	10.0	9.5	9.3	9.2	9.3	9.6	9.4	9.2	9.2
0.2	0.2	0.2	0.2	0.2	0.2	0.2	0.2	0.2	0.2	0.2
12.4	11.9	12.8	12.6	12.3	11.5	11.6	12.9	13.4	12.9	12.6

(昭和50年度=100)

9	10	11	12	13	14	15	16	17	18	19
278	286	271	251	233	218	191	165	154	146	140
428	458	420	403	378	366	317	254	239	231	224
207	228	222	199	182	171	151	139	122	114	108
472	488	356	357	390	378	326	265	244	290	441
371	409	411	374	340	325	282	237	233	224	212
319	314	299	275	253	224	197	173	156	144	129
184	165	144	133	127	109	102	93	76	71	69
567	570	536	502	441	415	379	346	331	324	315
365	364	345	350	388	338	206	199	194	169	153
456	468	444	376	343	337	304	235	208	194	166
215	219	198	182	171	167	156	127	121	117	118
216	220	201	187	176	175	163	150	142	144	135
526	554	547	481	436	405	360	322	293	273	259
81	85	100	91	69	66	73	65	60	54	48
122	121	122	112	101	89	79	75	73	67	62

第3-1表 経費負担別にみた主要事業別投資額の推移

区 分 \ 年 度		平成3	4	5	6	7	8	9	10
道	路	10,637,080	12,445,439	13,295,029	12,208,658	12,845,168	12,942,254	12,404,929	13,270,117
	国	4,045,382	4,977,563	5,400,752	4,711,009	4,886,683	5,039,506	4,924,756	5,479,570
	都道府県	3,514,683	4,033,515	4,280,156	4,119,329	4,492,383	4,446,790	4,181,050	4,464,442
	市町村	3,077,016	3,434,361	3,614,121	3,378,320	3,466,102	3,455,958	3,299,123	3,326,105
港	湾	792,707	952,295	1,034,378	973,756	1,093,941	1,002,993	903,265	995,820
	国	276,206	384,517	420,811	395,767	447,901	411,156	382,231	433,850
	都道府県	310,958	335,020	372,748	343,873	388,888	346,175	308,917	331,244
	市町村	205,282	232,758	240,820	234,116	257,152	245,662	212,118	230,727
空	港	480,987	439,788	534,048	437,230	470,429	455,490	337,106	348,873
	国	418,851	373,414	453,386	358,958	397,001	379,080	253,174	280,468
	都道府県	59,688	61,995	70,889	72,722	70,229	72,474	80,663	65,724
	市町村	2,447	4,379	9,773	5,551	3,198	3,936	3,269	2,681
国	土保全	3,303,668	3,870,767	4,266,259	4,180,435	4,452,260	4,275,128	4,020,779	4,431,004
	国	1,269,225	1,738,555	1,963,650	1,890,249	2,074,081	1,966,228	1,866,152	2,158,329
	都道府県	1,709,517	1,774,782	1,940,800	1,941,474	2,038,140	1,980,763	1,851,950	1,980,787
	市町村	324,925	357,430	361,809	348,712	340,038	328,137	302,677	291,889
農	林水産	3,354,361	3,829,166	4,149,604	4,395,181	4,813,853	4,715,928	4,364,219	4,291,261
	国	1,327,903	1,730,843	1,876,563	2,000,757	2,207,669	2,125,496	1,950,916	2,015,728
	都道府県	1,211,148	1,169,059	1,268,318	1,365,129	1,533,808	1,525,707	1,464,362	1,375,023
	市町村	815,311	929,264	1,004,723	1,029,295	1,072,376	1,064,725	948,941	900,510
住	宅	2,424,480	2,649,198	2,947,985	2,921,799	2,941,972	2,761,073	2,540,747	2,287,208
	国	1,486,047	1,612,500	1,852,947	1,881,532	1,804,791	1,673,684	1,564,197	1,383,852
	都道府県	440,373	503,070	572,788	517,225	570,500	490,385	445,944	388,917
	市町村	498,060	533,627	522,251	523,041	566,681	597,003	530,606	514,439
都	市計画	2,219,780	2,561,857	2,721,160	2,450,446	2,723,768	2,605,166	2,383,834	2,396,203
	国	186,091	296,169	382,261	324,663	457,973	403,073	384,046	437,118
	都道府県	550,727	580,415	640,428	602,929	682,274	627,350	562,725	585,252
	市町村	1,482,962	1,685,272	1,698,470	1,522,854	1,583,521	1,574,742	1,437,062	1,373,833
環	境衛生	967,848	1,171,123	1,582,831	1,476,805	1,440,198	1,488,028	1,377,312	1,370,275
	国	95,149	155,505	165,964	165,853	186,155	193,793	188,422	186,957
	都道府県	107,474	127,280	260,701	149,292	154,935	232,522	212,423	190,729
	市町村	765,225	888,338	1,156,166	1,161,660	1,099,109	1,061,713	976,466	992,589
厚	生福祉	1,643,169	1,951,027	2,189,657	2,105,778	2,328,301	2,300,952	2,297,495	2,361,489
	国	313,227	410,752	535,624	540,768	690,359	605,960	578,686	628,181
	都道府県	395,405	487,793	512,591	507,526	547,062	557,014	560,906	602,394
	市町村	934,537	1,052,482	1,141,441	1,057,484	1,090,880	1,137,978	1,157,902	1,130,914
文	教施設	3,680,426	4,224,872	4,503,142	4,096,818	4,087,135	3,744,612	3,348,302	3,415,796
	国	451,619	577,289	891,435	717,124	842,354	715,275	547,284	749,980
	都道府県	722,497	887,342	999,194	952,519	912,322	900,891	868,464	837,696
	市町村	2,506,309	2,760,241	2,612,514	2,427,176	2,332,459	2,128,445	1,932,554	1,828,120

(単位：百万円)

11	12	13	14	15	16	17	18	19
12,154,287	11,671,892	10,950,788	10,588,198	9,173,496	7,352,378	6,930,606	6,680,336	6,479,432
5,100,058	5,049,790	4,637,007	4,417,471	3,774,500	2,316,069	2,206,228	2,207,092	2,203,159
4,074,015	3,809,144	3,649,491	3,680,430	3,122,879	2,929,946	2,765,034	2,625,779	2,491,748
2,980,215	2,812,957	2,664,289	2,490,296	2,276,116	2,106,364	1,959,344	1,847,464	1,784,525
969,448	870,397	797,169	748,156	658,007	608,731	532,010	496,502	471,930
430,900	427,633	380,868	340,396	324,265	304,757	274,418	252,848	241,877
318,460	257,172	233,843	228,589	196,401	182,594	150,478	140,141	129,485
220,089	185,592	182,457	179,171	137,341	121,380	107,114	103,514	100,568
254,045	254,778	278,983	269,978	232,749	189,251	174,169	206,865	314,723
190,465	199,655	225,465	205,062	180,874	124,364	127,899	172,495	282,350
61,853	53,037	51,745	54,814	43,414	58,482	34,261	29,697	25,722
1,728	2,086	1,773	10,102	8,461	6,406	12,009	4,672	6,650
4,453,558	4,053,598	3,691,996	3,522,217	3,057,993	2,573,206	2,529,518	2,432,657	2,299,032
2,229,800	2,047,712	1,740,350	1,757,338	1,604,279	1,322,964	1,318,709	1,267,084	1,215,602
1,962,954	1,761,647	1,728,594	1,558,467	1,270,245	1,090,106	1,060,750	1,031,945	954,901
260,803	244,239	223,052	206,412	183,469	160,135	150,059	133,628	128,529
4,086,373	3,752,507	3,454,246	3,064,955	2,696,250	2,362,364	2,130,983	1,964,691	1,759,807
1,912,917	1,771,013	1,622,207	1,334,061	1,284,368	1,132,814	1,045,764	984,321	898,373
1,325,465	1,216,700	1,125,816	1,097,879	846,402	740,943	665,326	612,194	541,919
847,991	764,794	706,223	633,016	565,481	488,607	419,893	368,176	319,515
1,994,319	1,836,089	1,759,694	1,505,854	1,407,276	1,291,673	1,051,828	978,407	955,535
1,185,482	1,163,943	1,121,066	917,895	896,346	844,383	634,378	595,658	576,556
343,637	281,111	257,782	230,577	203,450	186,223	175,820	172,834	170,444
465,199	391,035	380,847	357,381	307,479	261,067	241,631	209,915	208,535
2,250,927	2,110,208	1,851,177	1,745,075	1,593,054	1,452,417	1,392,335	1,362,363	1,324,462
429,322	361,832	328,674	301,604	317,843	271,741	272,188	281,972	269,271
565,300	497,100	397,715	396,521	323,789	320,403	306,181	278,025	277,621
1,256,305	1,251,276	1,124,788	1,046,950	951,422	860,273	813,966	802,367	777,570
1,301,951	1,320,086	1,461,645	1,272,133	775,247	751,638	730,166	635,161	577,161
224,291	264,799	307,282	170,881	119,617	120,330	120,803	107,747	90,398
132,573	84,459	85,945	82,117	65,616	58,767	64,502	50,349	50,381
945,088	970,827	1,068,418	1,019,135	590,014	572,540	544,861	477,066	436,382
2,238,637	1,895,004	1,727,711	1,700,307	1,532,377	1,183,616	1,049,354	978,948	837,227
685,563	611,382	487,042	392,042	462,823	257,169	205,858	166,716	121,729
446,719	401,285	362,263	456,195	318,555	267,773	261,558	272,819	194,530
1,106,355	882,337	878,406	852,070	750,999	658,674	581,938	539,413	520,967
3,078,469	2,838,101	2,656,635	2,597,980	2,428,967	1,977,268	1,885,845	1,817,528	1,839,032
776,296	665,610	632,187	720,912	692,247	350,360	406,618	421,447	508,672
676,726	605,701	531,311	459,160	466,396	424,939	378,121	377,750	326,265
1,625,446	1,566,790	1,493,137	1,417,907	1,270,323	1,201,969	1,101,106	1,018,331	1,004,095

第3-2表 経費負担別にみた主要事業別投資額の推移（構成比）

区 分 \ 年 度		平成3	4	5	6	7	8	9	10
道	路	100.0	100.0	100.0	100.0	100.0	100.0	100.0	100.0
	国 費	38.0	40.0	40.6	38.6	38.0	38.9	39.7	41.3
	都 道 府 県 費	33.0	32.4	32.2	33.7	35.0	34.4	33.7	33.6
	市 町 村 費	28.9	27.6	27.2	27.7	27.0	26.7	26.6	25.1
港	湾	100.0	100.0	100.0	100.0	100.0	100.0	100.0	100.0
	国 費	34.8	40.4	40.7	40.6	40.9	41.0	42.3	43.6
	都 道 府 県 費	39.2	35.2	36.0	35.3	35.5	34.5	34.2	33.3
	市 町 村 費	25.9	24.4	23.3	24.0	23.5	24.5	23.5	23.2
空	港	100.0	100.0	100.0	100.0	100.0	100.0	100.0	100.0
	国 費	87.1	84.9	84.9	82.1	84.4	83.2	75.1	80.4
	都 道 府 県 費	12.4	14.1	13.3	16.6	14.9	15.9	23.9	18.8
	市 町 村 費	0.5	1.0	1.8	1.3	0.7	0.9	1.0	0.8
国 土 保 全	全 費	100.0	100.0	100.0	100.0	100.0	100.0	100.0	100.0
	国 費	38.4	44.9	46.0	45.2	46.6	46.0	46.4	48.7
	都 道 府 県 費	51.7	45.9	45.5	46.4	45.8	46.3	46.1	44.7
	市 町 村 費	9.8	9.2	8.5	8.3	7.6	7.7	7.5	6.6
農 林 水 産	産 費	100.0	100.0	100.0	100.0	100.0	100.0	100.0	100.0
	国 費	39.6	45.2	45.2	45.5	45.9	45.1	44.7	47.0
	都 道 府 県 費	36.1	30.5	30.6	31.1	31.9	32.4	33.6	32.0
	市 町 村 費	24.3	24.3	24.2	23.4	22.3	22.6	21.7	21.0
住 宅	宅 費	100.0	100.0	100.0	100.0	100.0	100.0	100.0	100.0
	国 費	61.3	60.9	62.9	64.4	61.3	60.6	61.6	60.5
	都 道 府 県 費	18.2	19.0	19.4	17.7	19.4	17.8	17.6	17.0
	市 町 村 費	20.5	20.1	17.7	17.9	19.3	21.6	20.9	22.5
都 市 計 画	画 費	100.0	100.0	100.0	100.0	100.0	100.0	100.0	100.0
	国 費	8.4	11.6	14.0	13.2	16.8	15.5	16.1	18.2
	都 道 府 県 費	24.8	22.7	23.5	24.6	25.0	24.1	23.6	24.4
	市 町 村 費	66.8	65.8	62.4	62.1	58.1	60.4	60.3	57.3
環 境 衛 生	生 費	100.0	100.0	100.0	100.0	100.0	100.0	100.0	100.0
	国 費	9.8	13.3	10.5	11.2	12.9	13.0	13.7	13.6
	都 道 府 県 費	11.1	10.9	16.5	10.1	10.8	15.6	15.4	13.9
	市 町 村 費	79.1	75.9	73.0	78.7	76.3	71.4	70.9	72.4
厚 生 福 祉	祉 費	100.0	100.0	100.0	100.0	100.0	100.0	100.0	100.0
	国 費	19.1	21.1	24.5	25.7	29.7	26.3	25.2	26.6
	都 道 府 県 費	24.1	25.0	23.4	24.1	23.5	24.2	24.4	25.5
	市 町 村 費	56.9	53.9	52.1	50.2	46.9	49.5	50.4	47.9
文 教 施 設	設 費	100.0	100.0	100.0	100.0	100.0	100.0	100.0	100.0
	国 費	12.3	13.7	19.8	17.5	20.6	19.1	16.3	22.0
	都 道 府 県 費	19.6	21.0	22.2	23.3	22.3	24.1	25.9	24.5
	市 町 村 費	68.1	65.3	58.0	59.2	57.1	56.8	57.7	53.5

(單位：%)

11	12	13	14	15	16	17	18	19
100.0	100.0	100.0	100.0	100.0	100.0	100.0	100.0	100.0
42.0	43.3	42.3	41.7	41.1	31.5	31.8	33.0	34.0
33.5	32.6	33.3	34.8	34.0	39.9	39.9	39.3	38.5
24.5	24.1	24.3	23.5	24.8	28.6	28.3	27.7	27.5
100.0	100.0	100.0	100.0	100.0	100.0	100.0	100.0	100.0
44.4	49.1	47.8	45.5	49.3	50.1	51.6	50.9	51.3
32.8	29.5	29.3	30.6	29.8	30.0	28.3	28.2	27.4
22.7	21.3	22.9	23.9	20.9	19.9	20.1	20.8	21.3
100.0	100.0	100.0	100.0	100.0	100.0	100.0	100.0	100.0
75.0	78.4	80.8	76.0	77.7	65.7	73.4	83.4	89.7
24.3	20.8	18.5	20.3	18.7	30.9	19.7	14.4	8.2
0.7	0.8	0.6	3.7	3.6	3.4	6.9	2.3	2.1
100.0	100.0	100.0	100.0	100.0	100.0	100.0	100.0	100.0
50.1	50.5	47.1	49.9	52.5	51.4	52.1	52.1	52.9
44.1	43.5	46.8	44.2	41.5	42.4	41.9	42.4	41.5
5.9	6.0	6.0	5.9	6.0	6.2	5.9	5.5	5.6
100.0	100.0	100.0	100.0	100.0	100.0	100.0	100.0	100.0
46.8	47.2	47.0	43.5	47.6	48.0	49.1	50.1	51.0
32.4	32.4	32.6	35.8	31.4	31.4	31.2	31.2	30.8
20.8	20.4	20.4	20.7	21.0	20.7	19.7	18.7	18.2
100.0	100.0	100.0	100.0	100.0	100.0	100.0	100.0	100.0
59.4	63.4	63.7	61.0	63.7	65.4	60.3	60.9	60.3
17.2	15.3	14.6	15.3	14.5	14.4	16.7	17.7	17.8
23.3	21.3	21.6	23.7	21.8	20.2	23.0	21.5	21.8
100.0	100.0	100.0	100.0	100.0	100.0	100.0	100.0	100.0
19.1	17.1	17.8	17.3	20.0	18.7	19.5	20.7	20.3
25.1	23.6	21.5	22.7	20.3	22.1	22.0	20.4	21.0
55.8	59.3	60.8	60.0	59.7	59.2	58.5	58.9	58.7
100.0	100.0	100.0	100.0	100.0	100.0	100.0	100.0	100.0
17.2	20.1	21.0	13.4	15.4	16.0	16.5	17.0	15.7
10.2	6.4	5.9	6.5	8.5	7.8	8.8	7.9	8.7
72.6	73.5	73.1	80.1	76.1	76.2	74.6	75.1	75.6
100.0	100.0	100.0	100.0	100.0	100.0	100.0	100.0	100.0
30.6	32.3	28.2	23.1	30.2	21.7	19.6	17.0	14.5
20.0	21.2	21.0	26.8	20.8	22.6	24.9	27.9	23.2
49.4	46.6	50.8	50.1	49.0	55.6	55.5	55.1	62.2
100.0	100.0	100.0	100.0	100.0	100.0	100.0	100.0	100.0
25.2	23.5	23.8	27.7	28.5	17.7	21.6	23.2	27.7
22.0	21.3	20.0	17.7	19.2	21.5	20.1	20.8	17.7
52.8	55.2	56.2	54.6	52.3	60.8	58.4	56.0	54.6

第4-1表 都道府県別行政投資額の推移

都道府県	年 度	平成3	4	5	6	7	8	9	10
合 計		40,336,216	46,337,275	51,126,950	47,828,735	50,894,394	49,126,662	45,837,879	47,261,306
北 海 道		2,385,785	2,806,765	3,158,164	2,915,258	3,298,066	3,081,894	3,117,256	3,440,846
青 森		477,555	551,181	638,482	625,307	641,558	636,531	626,158	671,854
岩 手		540,810	605,801	706,960	728,737	765,692	770,128	787,382	796,477
宮 城		754,345	845,616	962,438	924,193	928,156	930,851	871,699	923,423
秋 田		457,894	520,440	594,186	608,562	668,938	668,801	623,795	637,408
山 形		456,836	533,347	574,685	568,559	629,157	636,973	661,991	680,967
福 島		718,844	835,937	948,063	917,155	892,681	863,223	838,636	933,823
茨 城		825,469	961,916	1,088,081	1,006,485	1,061,040	1,017,858	967,272	1,011,721
栃 木		525,041	598,258	622,539	595,282	654,587	637,750	607,685	644,193
群 馬		591,174	620,211	687,745	645,213	728,218	702,998	672,806	640,308
埼 玉		1,528,717	1,776,691	1,777,335	1,691,533	1,672,510	1,608,448	1,547,945	1,618,451
千 葉		1,749,076	1,806,972	1,948,769	1,820,886	1,665,364	1,496,931	1,435,826	1,389,218
東 京		4,871,093	5,414,454	5,540,042	4,802,495	5,015,599	4,486,191	3,836,871	3,744,511
神 奈 川		2,310,422	2,632,239	2,810,767	2,575,069	2,316,337	2,176,942	1,973,411	1,881,034
新 潟		931,348	1,107,021	1,250,884	1,249,430	1,379,058	1,434,255	1,275,558	1,345,393
富 山		456,938	495,167	536,869	521,001	572,484	581,504	530,607	602,796
石 川		391,080	465,628	533,668	532,935	587,779	583,438	537,479	634,755
福 井		333,055	383,600	443,917	444,513	437,919	426,914	423,667	453,102
山 梨		326,392	390,383	414,379	424,354	474,121	462,991	457,182	498,613
長 野		880,353	1,124,176	1,254,667	1,224,633	1,354,996	1,337,452	1,087,526	1,092,846
岐 阜		621,505	729,833	883,689	851,113	895,807	879,029	839,237	912,631
静 岡		1,030,902	1,128,729	1,217,414	1,172,074	1,186,863	1,210,181	1,188,525	1,327,754
愛 知		1,697,988	2,051,422	2,272,890	2,109,735	2,249,931	2,100,237	1,912,634	1,943,229
三 重		538,460	646,378	708,445	694,811	729,831	720,091	713,032	744,367
滋 賀		454,097	493,595	508,302	524,879	549,637	544,587	526,257	522,457
京 都		705,091	871,557	911,156	922,597	951,838	895,454	817,286	892,072
大 阪		2,361,060	2,834,183	3,085,564	2,727,801	2,869,378	2,687,799	2,397,105	2,387,148
兵 庫		1,924,640	2,201,034	2,791,623	2,104,968	3,177,298	3,329,811	2,806,660	2,270,868
奈 良		401,056	436,768	493,872	496,925	532,663	509,231	457,574	493,752
和 歌 山		336,134	421,885	484,364	425,722	441,797	460,429	443,470	511,028
鳥 取		265,795	297,997	355,551	369,410	372,163	357,470	374,388	393,288
島 根		386,730	428,869	462,420	492,507	491,772	511,096	530,745	620,612
山 梨		665,326	796,218	835,046	753,407	770,267	768,703	672,725	660,411
広 島		958,546	1,134,764	1,245,307	1,068,053	1,114,186	1,050,501	990,588	1,047,686
山 口		456,678	536,170	589,648	589,374	629,520	601,814	566,074	624,460
徳 島		335,915	377,439	432,570	395,770	466,563	482,549	498,385	549,576
香 川		324,824	340,105	339,387	330,773	382,566	428,481	372,430	437,741
愛 媛		530,137	590,870	696,210	713,331	717,106	676,126	686,651	723,565
高 知		381,298	410,108	467,391	471,113	502,534	497,377	486,454	503,209
福 岡		1,167,479	1,378,667	1,538,501	1,463,669	1,509,268	1,472,874	1,447,859	1,562,721
佐 賀		335,519	385,670	420,932	437,998	472,730	413,583	377,607	431,637
長 崎		511,724	572,204	632,768	637,957	766,250	701,347	682,314	682,548
熊 本		582,784	663,287	782,232	744,984	761,499	725,003	685,394	709,213
大 分		445,525	507,403	590,298	592,019	594,910	536,357	526,585	590,103
宮 崎		379,193	437,569	527,174	536,638	547,912	543,226	574,481	595,819
鹿 児 島		583,560	671,153	796,657	828,564	849,897	872,821	815,997	861,619
沖 縄		442,022	517,594	564,899	550,945	615,946	608,414	566,670	620,052

(單位：百萬元)

11	12	13	14	15	16	17	18	19
44,743,778	41,391,349	38,449,163	36,007,311	31,594,065	27,209,925	25,469,096	24,151,818	23,064,485
3,286,844	2,959,300	2,769,969	2,609,817	2,157,656	1,913,415	1,803,646	1,694,730	1,557,036
695,520	682,084	630,048	594,031	477,699	402,648	387,531	374,531	367,292
763,657	738,459	680,955	621,373	504,869	381,727	381,231	351,980	363,481
851,787	707,818	692,754	616,769	559,810	502,384	467,368	448,523	391,832
618,489	566,375	541,817	527,079	506,418	435,069	395,918	375,948	324,098
670,845	569,480	510,170	478,032	397,264	348,869	329,548	301,538	287,325
916,813	785,270	715,331	674,190	584,462	474,593	435,405	428,242	373,865
942,963	859,610	799,297	835,146	665,224	558,334	511,018	486,692	466,974
659,253	586,198	554,955	534,428	430,584	380,333	371,211	367,282	336,666
658,184	580,524	542,675	517,228	423,847	350,180	323,945	312,661	310,750
1,617,431	1,367,201	1,235,184	1,172,481	996,325	867,749	765,837	743,758	766,210
1,199,858	1,110,792	1,148,051	1,071,810	937,093	771,395	710,586	644,296	667,601
3,431,759	3,328,158	2,996,149	2,666,419	2,575,616	2,355,944	2,185,229	2,210,601	2,333,507
1,697,995	1,602,769	1,583,883	1,472,974	1,362,806	1,121,417	1,053,256	1,009,688	956,601
1,280,721	1,132,133	1,011,741	971,414	827,600	761,949	887,196	852,890	695,696
580,977	497,691	456,197	442,501	392,051	328,087	324,200	294,419	297,196
623,829	570,972	547,411	563,888	450,760	375,501	328,526	295,285	296,975
410,604	394,358	371,470	361,231	337,175	298,320	309,493	286,361	260,841
461,854	432,051	410,724	400,599	351,516	299,124	266,934	235,141	211,627
1,051,737	973,901	892,393	774,251	605,504	516,573	468,035	440,776	471,584
864,091	850,262	814,476	808,946	728,889	571,838	498,840	462,057	410,201
1,275,851	1,236,612	1,169,444	1,130,164	959,753	693,040	624,012	646,439	659,788
1,903,721	1,723,989	1,585,045	1,608,128	1,481,335	1,274,685	1,104,858	1,146,026	1,160,608
682,267	711,383	711,676	602,553	488,375	425,179	423,019	378,201	357,839
505,414	474,426	499,969	446,598	384,007	297,584	269,693	256,424	217,990
830,031	785,785	748,063	695,787	569,992	469,392	471,929	431,398	425,553
2,066,124	1,984,745	1,855,481	1,701,372	1,505,364	1,300,904	1,192,860	1,164,202	1,051,166
2,059,483	1,848,360	1,561,549	1,386,572	1,343,903	1,158,298	1,087,953	917,025	821,551
459,333	450,595	418,689	368,213	341,110	282,734	284,600	235,490	199,689
442,876	412,034	357,435	338,694	350,517	284,988	269,488	250,943	245,005
396,345	375,244	351,279	308,473	276,788	243,750	226,687	217,930	177,380
608,798	559,114	544,349	489,949	422,360	374,542	348,986	318,248	320,206
639,964	637,663	576,047	534,285	488,077	408,792	371,157	341,812	336,221
991,418	910,858	817,904	765,172	698,177	615,077	566,556	523,420	522,616
629,286	574,339	461,194	464,551	407,065	365,776	358,549	326,301	313,469
546,314	499,030	417,704	353,542	305,502	277,199	286,621	255,446	220,231
403,761	348,310	301,763	305,709	250,859	210,484	215,338	165,565	150,025
649,393	576,754	514,214	504,877	442,115	381,453	349,339	307,527	266,087
545,516	484,476	460,106	406,435	329,312	299,995	264,846	221,941	216,467
1,462,460	1,476,268	1,402,999	1,331,034	1,177,221	1,098,591	977,011	926,703	875,101
422,669	377,034	329,880	325,537	278,281	255,858	250,201	236,569	240,096
653,926	599,745	568,615	546,527	490,734	402,922	346,257	326,269	323,786
648,082	621,738	620,941	570,085	492,923	420,034	402,765	404,761	406,236
566,678	537,608	466,956	439,065	358,144	316,469	307,244	301,243	277,820
543,160	498,126	453,290	442,818	387,305	367,314	344,702	340,933	285,292
874,575	828,258	792,001	711,647	599,469	526,627	488,392	486,160	444,248
651,144	563,450	556,923	514,920	492,207	442,787	431,080	407,444	402,659

第4-2表 都道府県別行政投資額の推移（構成比）

（単位：％）

都道府県	年 度	平成7	8	9	10	11	12	13	14	15	16	17	18	19
合 計		100.0	100.0	100.0	100.0	100.0	100.0	100.0	100.0	100.0	100.0	100.0	100.0	100.0
北海道	北 道	6.5	6.3	6.8	7.3	7.3	7.1	7.2	7.2	6.8	7.0	7.1	7.0	6.8
	青 森	1.3	1.3	1.4	1.4	1.6	1.6	1.6	1.6	1.5	1.5	1.5	1.6	1.6
	岩 手	1.5	1.6	1.7	1.7	1.7	1.8	1.8	1.7	1.6	1.4	1.5	1.5	1.6
	宮 城	1.8	1.9	1.9	2.0	1.9	1.7	1.8	1.7	1.8	1.8	1.8	1.9	1.7
	秋 田	1.3	1.4	1.4	1.3	1.4	1.4	1.4	1.5	1.6	1.6	1.6	1.6	1.4
	山 形	1.2	1.3	1.4	1.4	1.5	1.4	1.3	1.3	1.3	1.3	1.3	1.3	1.2
	福 島	1.8	1.8	1.8	2.0	2.0	1.9	1.9	1.9	1.8	1.7	1.7	1.8	1.6
	茨 城	2.1	2.1	2.1	2.1	2.1	2.1	2.1	2.3	2.1	2.1	2.0	2.0	2.0
千葉県	枥 木	1.3	1.3	1.3	1.4	1.5	1.4	1.4	1.5	1.4	1.4	1.5	1.5	1.5
	群 馬	1.4	1.4	1.5	1.4	1.5	1.4	1.4	1.4	1.3	1.3	1.3	1.3	1.3
	埼 玉	3.3	3.3	3.4	3.4	3.6	3.3	3.2	3.3	3.2	3.2	3.0	3.1	3.3
	千 葉	3.3	3.0	3.1	2.9	2.7	2.7	3.0	3.0	3.0	2.8	2.8	2.7	2.9
	東 京	9.9	9.1	8.4	7.9	7.7	8.0	7.8	7.4	8.2	8.7	8.6	9.2	10.1
	神 奈 川	4.6	4.4	4.3	4.0	3.8	3.9	4.1	4.1	4.3	4.1	4.1	4.2	4.1
	新 潟	2.7	2.9	2.8	2.8	2.9	2.7	2.6	2.7	2.6	2.8	3.5	3.5	3.0
	富 山	1.1	1.2	1.2	1.3	1.3	1.2	1.2	1.2	1.2	1.2	1.3	1.2	1.3
石川県	石 川	1.2	1.2	1.2	1.3	1.4	1.4	1.4	1.6	1.4	1.4	1.3	1.2	1.3
	福 井	0.9	0.9	0.9	1.0	0.9	1.0	1.0	1.0	1.1	1.1	1.2	1.2	1.1
	山 梨	0.9	0.9	1.0	1.1	1.0	1.0	1.1	1.1	1.1	1.1	1.0	1.0	0.9
	長 野	2.7	2.7	2.4	2.3	2.4	2.4	2.3	2.2	1.9	1.9	1.8	1.8	2.0
	岐 阜	1.8	1.8	1.8	1.9	1.9	2.1	2.1	2.2	2.3	2.1	2.0	1.9	1.8
	静 岡	2.3	2.5	2.6	2.8	2.9	3.0	3.0	3.1	3.0	2.5	2.5	2.7	2.9
	愛 知	4.4	4.3	4.2	4.1	4.3	4.2	4.1	4.5	4.7	4.7	4.3	4.7	5.0
	三 重	1.4	1.5	1.6	1.6	1.5	1.7	1.9	1.7	1.5	1.6	1.7	1.6	1.6
滋賀県	滋 賀	1.1	1.1	1.1	1.1	1.1	1.1	1.3	1.2	1.2	1.1	1.1	1.1	0.9
	京 都	1.9	1.8	1.8	1.9	1.9	1.9	1.9	1.9	1.8	1.7	1.9	1.8	1.8
	大 阪	5.6	5.5	5.2	5.1	4.6	4.8	4.8	4.7	4.8	4.8	4.7	4.8	4.6
	兵 庫	6.2	6.8	6.1	4.8	4.6	4.5	4.1	3.9	4.3	4.3	4.3	3.8	3.6
	奈 良	1.0	1.0	1.0	1.0	1.0	1.1	1.1	1.0	1.1	1.0	1.1	1.0	0.9
	和 歌 山	0.9	0.9	1.0	1.1	1.0	1.0	0.9	0.9	1.1	1.0	1.1	1.0	1.1
	鳥 取	0.7	0.7	0.8	0.8	0.9	0.9	0.9	0.9	0.9	0.9	0.9	0.9	0.8
	島 根	1.0	1.0	1.2	1.3	1.4	1.4	1.4	1.4	1.3	1.4	1.4	1.3	1.4
岡山県	山 口	1.5	1.6	1.5	1.4	1.4	1.5	1.5	1.5	1.5	1.5	1.5	1.4	1.5
	岡 山	2.2	2.1	2.2	2.2	2.2	2.2	2.1	2.1	2.2	2.3	2.2	2.2	2.3
	廣 島	2.2	2.1	2.2	2.2	2.2	2.2	2.1	2.1	2.2	2.3	2.2	2.2	2.3
	山 口	1.2	1.2	1.2	1.3	1.4	1.4	1.2	1.3	1.3	1.3	1.4	1.4	1.4
	徳 島	0.9	1.0	1.1	1.2	1.2	1.2	1.1	1.0	1.0	1.0	1.1	1.1	1.0
	香 川	0.8	0.9	0.8	0.9	0.9	0.8	0.8	0.8	0.8	0.8	0.8	0.7	0.7
	愛 媛	1.4	1.4	1.5	1.5	1.5	1.4	1.3	1.4	1.4	1.4	1.4	1.3	1.2
	高 知	1.0	1.0	1.1	1.1	1.2	1.2	1.2	1.1	1.0	1.1	1.0	0.9	0.9
福岡県	福 岡	3.0	3.0	3.2	3.3	3.3	3.6	3.6	3.7	3.7	4.0	3.8	3.8	3.8
	佐 賀	0.9	0.8	0.8	0.9	0.9	0.9	0.9	0.9	0.9	0.9	1.0	1.0	1.0
	長 崎	1.5	1.4	1.5	1.4	1.5	1.4	1.5	1.5	1.6	1.5	1.4	1.4	1.4
	熊 本	1.5	1.5	1.5	1.5	1.4	1.5	1.6	1.6	1.6	1.5	1.6	1.7	1.8
	大 分	1.2	1.1	1.1	1.2	1.3	1.3	1.2	1.2	1.1	1.2	1.2	1.2	1.2
	宮 崎	1.1	1.1	1.3	1.3	1.2	1.2	1.2	1.2	1.2	1.3	1.4	1.4	1.2
	鹿 児 島	1.7	1.8	1.8	1.8	2.0	2.0	2.1	2.0	1.9	1.9	1.9	2.0	1.9
	沖 縄	1.2	1.2	1.2	1.3	1.5	1.4	1.4	1.4	1.6	1.6	1.7	1.7	1.7

第4-3表 都道府県別行政投資額の推移（指数）

（昭和50年度=100）

都道府県	年 度	年 度												
		平成7	8	9	10	11	12	13	14	15	16	17	18	19
合 計		308	297	278	286	271	251	233	218	191	165	154	146	140
北 海 道		282	264	267	295	281	253	237	223	185	164	154	145	133
青 森		260	258	254	272	282	276	255	241	194	163	157	152	149
岩 手		285	286	293	296	284	275	253	231	188	142	142	131	135
宮 城		299	300	281	297	274	228	223	199	180	162	150	144	126
秋 田		314	314	293	299	290	266	254	247	238	204	186	176	152
山 形		310	314	326	336	331	281	251	236	196	172	162	149	142
福 島		302	292	283	316	310	265	242	228	198	160	147	145	126
茨 城		228	219	208	218	203	185	172	180	143	120	110	105	100
栃 木		257	250	238	253	259	230	218	210	169	149	146	144	132
群 馬		317	306	293	279	287	253	236	225	184	152	141	136	135
埼 玉		310	298	287	300	300	254	229	218	185	161	142	138	142
千 葉		230	207	199	192	166	154	159	148	130	107	98	89	92
東 京		327	292	250	244	224	217	195	174	168	154	142	144	152
神 奈 川		304	285	259	246	222	210	208	193	179	147	138	132	125
新 潟		356	370	329	347	331	292	261	251	214	197	229	220	180
富 山		360	365	333	379	365	313	287	278	246	206	204	185	187
石 川		349	347	319	377	371	339	325	335	268	223	195	176	177
福 井		252	246	244	261	236	227	214	208	194	172	178	165	150
山 梨		358	349	345	376	348	326	310	302	265	226	201	177	160
長 野		440	435	354	355	342	317	290	252	197	168	152	143	153
岐 阜		348	341	326	354	335	330	316	314	283	222	194	179	159
静 岡		333	339	333	372	358	347	328	317	269	194	175	181	185
愛 知		304	284	258	263	257	233	214	217	200	172	149	155	157
三 重		280	276	273	286	262	273	273	231	187	163	162	145	137
滋 賀		325	322	311	309	299	280	296	264	227	176	159	152	129
京 都		266	250	228	249	232	219	209	194	159	131	132	120	119
大 阪		260	243	217	216	187	180	168	154	136	118	108	105	95
兵 庫		385	404	340	275	250	224	189	168	163	141	132	111	100
奈 良		392	375	337	363	338	331	308	271	251	208	209	173	147
和 歌 山		305	318	306	353	306	284	247	234	242	197	186	173	169
鳥 取		397	381	399	419	422	400	374	329	295	260	242	232	189
島 根		334	347	360	421	413	380	370	333	287	254	237	216	217
山 梨		300	300	262	257	249	248	224	208	190	159	145	133	131
広 島		295	279	263	278	263	241	217	203	185	163	150	139	139
山 口		272	260	244	270	272	248	199	201	176	158	155	141	135
徳 島		366	378	391	431	428	391	328	277	240	217	225	200	173
香 川		289	324	282	331	305	264	228	231	190	159	163	125	114
愛 媛		363	342	348	366	329	292	260	256	224	193	177	156	135
高 知		296	293	287	297	322	286	271	240	194	177	156	131	128
福 岡		253	247	243	262	245	248	235	223	197	184	164	155	147
佐 賀		365	319	291	333	326	291	254	251	215	197	193	182	185
長 崎		432	396	385	385	369	338	321	308	277	227	195	184	183
熊 本		318	303	286	296	271	260	259	238	206	175	168	169	170
大 分		342	309	303	339	326	309	269	253	206	182	177	173	160
宮 崎		326	323	342	354	323	296	270	263	230	219	205	203	170
鹿 児 島		362	372	348	367	373	353	337	303	255	224	208	207	189
沖 縄		373	368	343	375	394	341	337	312	298	268	261	247	244

第5-1表 事業目的別にみた都道府県別投資額の推移

都道府県	年度区分	平成3	4	5	6	7	8	9	10
合計	合計	40,336,216	46,337,275	51,126,950	47,828,735	50,894,394	49,126,662	45,837,879	47,261,306
	生産	19,725,454	22,862,310	25,082,825	23,658,637	24,493,497	23,831,089	22,373,038	22,682,824
	農業	7,811,850	9,115,587	9,927,422	9,107,231	9,757,532	9,879,089	9,402,829	10,218,013
	林業	3,354,361	3,829,166	4,149,604	4,395,181	4,813,853	4,715,928	4,364,219	4,291,261
	その他	3,303,668	3,870,767	4,266,259	4,180,435	4,452,260	4,275,128	4,020,779	4,431,004
北海道	合計	2,385,785	2,806,765	3,158,164	2,915,258	3,298,066	3,081,894	3,117,256	3,440,846
	生産	847,752	986,081	1,125,202	1,077,925	1,154,063	1,141,521	1,165,529	1,274,198
	農業	583,401	702,460	762,386	671,735	825,955	733,647	757,903	900,227
	林業	420,035	493,585	535,759	501,188	617,129	609,701	602,587	615,713
	その他	256,018	312,058	336,069	326,588	371,095	333,255	324,513	379,601
青森	合計	477,555	551,181	638,482	625,307	641,558	636,531	626,158	671,854
	生産	173,720	210,813	249,085	235,187	254,749	267,678	258,765	277,797
	農業	86,619	108,010	124,533	121,026	131,075	131,233	126,655	139,101
	林業	89,376	106,224	126,199	131,688	123,758	120,363	112,675	104,534
	その他	43,938	49,366	55,229	51,523	58,667	54,357	52,060	63,661
岩手	合計	540,810	605,801	706,960	728,737	765,692	770,128	787,382	796,477
	生産	193,052	224,546	271,239	273,488	277,089	306,847	334,597	280,653
	農業	94,625	121,282	137,961	142,012	155,012	143,165	133,892	157,419
	林業	108,701	127,796	146,147	167,975	176,539	181,701	167,402	160,604
	その他	44,706	60,259	66,730	66,469	71,872	67,147	66,579	68,618
宮城	合計	754,345	845,616	962,438	924,193	928,156	930,851	871,699	923,423
	生産	385,844	458,898	535,535	492,384	460,095	478,281	434,336	477,884
	農業	108,800	120,990	138,164	121,526	139,884	130,695	124,765	134,424
	林業	85,935	100,606	107,456	116,702	129,656	131,802	121,979	131,620
	その他	58,375	63,170	66,031	68,275	71,976	66,832	66,811	75,692
秋田	合計	457,894	520,440	594,186	608,562	668,938	668,801	623,795	637,408
	生産	165,366	195,929	220,503	214,358	236,886	244,063	225,257	247,082
	農業	106,788	114,520	140,071	148,702	172,215	174,870	160,057	163,646
	林業	62,096	70,831	82,123	100,678	102,821	98,737	96,160	97,279
	その他	52,843	60,804	69,275	72,142	75,480	69,691	73,103	67,599
山形	合計	456,836	533,347	574,685	568,559	629,157	636,973	661,991	680,967
	生産	191,127	217,062	232,140	231,983	248,122	236,624	246,096	251,751
	農業	91,080	109,814	124,541	129,096	159,653	183,893	204,307	214,550
	林業	60,445	66,548	73,750	80,766	88,024	86,057	79,172	73,704
	その他	67,199	76,736	85,931	80,544	90,859	83,195	75,394	88,706
福島	合計	46,986	63,187	58,323	46,169	42,498	47,204	57,023	52,256
	生産	718,844	835,937	948,063	917,155	892,681	863,223	838,636	933,823
	農業	286,799	361,082	407,182	376,629	359,680	365,667	360,937	396,618
	林業	165,079	192,582	216,847	235,848	219,975	195,136	197,285	220,630
	その他	94,000	106,716	121,936	129,381	143,987	129,320	133,467	121,226
茨城	合計	63,633	79,175	89,049	83,931	89,343	79,466	78,528	85,947
	生産	109,333	96,383	113,048	91,365	79,697	93,635	68,419	109,402
	農業	825,469	961,916	1,088,081	1,006,485	1,061,040	1,017,858	967,272	1,011,721
	林業	453,339	488,916	557,515	514,663	496,044	513,340	473,252	472,157
	その他	119,906	159,592	180,978	185,681	209,366	189,694	188,818	203,783
栃木	合計	73,552	79,956	82,973	90,935	89,529	83,424	76,330	74,243
	生産	63,713	74,176	81,329	80,285	76,094	70,475	69,761	84,926
	農業	114,959	159,277	185,285	134,921	190,005	160,925	159,111	176,613
	林業	525,041	598,258	622,539	595,282	654,587	637,750	607,685	644,193
	その他	281,571	327,186	345,419	309,601	339,294	327,798	315,200	314,859
群馬	合計	63,784	79,957	85,694	87,739	109,193	118,312	124,557	147,070
	生産	51,834	53,613	57,864	63,922	72,034	62,782	55,627	53,100
	農業	45,293	53,136	62,768	58,062	59,928	60,369	58,852	63,174
	林業	82,559	84,366	70,794	75,959	74,138	68,489	53,448	65,991
	その他	591,174	620,211	687,745	645,213	728,218	702,998	672,806	640,308
埼玉	合計	264,374	317,899	361,246	326,693	359,927	355,921	328,900	303,335
	生産	127,634	85,074	100,914	87,015	119,326	112,637	100,320	111,501
	農業	56,587	65,598	69,119	82,637	83,139	79,099	71,263	60,460
	林業	56,513	61,863	70,439	67,694	69,763	65,144	63,279	67,451
	その他	86,067	89,778	86,027	81,174	96,063	90,197	109,043	97,562
埼玉	合計	1,528,717	1,776,691	1,777,335	1,691,533	1,672,510	1,608,448	1,547,945	1,618,451
	生産	848,730	1,017,798	1,061,323	1,085,113	1,005,013	970,857	918,627	943,195
	農業	324,507	295,899	268,845	218,766	209,113	213,255	216,874	227,450
	林業	44,244	46,980	52,338	51,099	59,779	61,607	49,401	47,176
	その他	129,979	158,602	161,350	164,208	166,023	160,108	158,702	174,356
埼玉	合計	181,258	257,411	233,478	172,347	232,583	202,622	204,340	226,273

(単位：百万円)

11	12	13	14	15	16	17	18	19
44,743,778	41,391,349	38,449,163	36,007,311	31,594,065	27,209,925	25,469,096	24,151,818	23,064,485
21,020,679	19,222,255	18,003,949	16,952,402	15,166,324	13,355,008	12,352,197	11,698,663	11,200,033
9,468,005	9,154,507	8,584,832	8,314,494	7,008,462	5,398,386	5,040,525	4,943,661	4,891,337
4,086,373	3,752,507	3,454,246	3,064,955	2,696,250	2,362,364	2,130,983	1,964,691	1,759,807
4,453,558	4,053,598	3,691,996	3,522,217	3,057,993	2,573,206	2,529,518	2,432,657	2,299,032
5,715,162	5,208,482	4,714,139	4,153,243	3,665,036	3,520,961	3,415,872	3,112,146	2,914,276
3,286,844	2,959,300	2,769,969	2,609,817	2,157,656	1,913,415	1,803,646	1,694,730	1,557,036
1,232,737	992,213	917,200	882,767	702,634	617,796	573,488	544,805	458,802
812,889	808,906	765,285	730,459	591,118	485,867	488,133	457,808	459,139
600,289	551,478	531,695	462,123	404,362	354,192	325,088	303,501	262,362
386,130	381,156	346,583	316,339	286,303	248,036	248,578	228,843	224,695
254,800	225,546	209,207	218,129	173,240	207,523	168,358	159,773	152,038
695,520	682,084	630,048	594,031	477,699	402,648	387,531	374,531	367,292
267,664	237,164	252,480	232,095	170,626	158,956	144,454	131,219	124,097
139,151	131,243	131,387	121,497	96,269	76,465	75,978	74,122	71,299
107,250	105,168	90,620	79,710	69,814	60,401	52,120	46,856	42,885
68,991	69,151	65,573	56,922	48,718	34,294	30,865	33,468	33,750
112,465	139,358	89,989	103,808	92,272	72,531	84,114	88,867	95,261
763,657	738,459	680,955	621,373	504,869	381,727	381,231	351,980	363,481
268,357	234,057	236,174	218,197	187,192	143,832	153,525	137,995	141,343
142,890	146,809	142,680	140,703	111,360	86,880	83,890	83,437	80,889
143,589	137,529	115,641	96,374	75,841	59,943	55,660	50,309	46,656
69,373	76,829	76,973	69,404	60,057	51,833	39,690	48,180	43,309
139,448	143,236	109,486	96,694	70,420	39,239	48,466	32,059	51,283
851,787	707,818	692,754	616,769	559,810	502,384	467,368	448,523	391,832
457,545	367,666	376,180	332,306	301,684	272,165	247,615	236,103	195,998
129,668	119,618	116,401	109,277	83,640	74,574	74,867	74,831	69,107
96,563	86,668	77,613	65,861	60,985	58,728	56,478	51,369	38,266
69,525	59,938	54,706	48,356	48,180	40,111	37,606	35,450	33,748
98,486	73,928	67,855	60,969	65,322	56,806	50,802	50,769	54,649
618,489	566,375	541,817	527,079	506,418	435,069	395,918	375,948	324,098
231,169	205,897	194,246	190,185	181,739	166,762	146,803	146,729	130,412
159,596	155,730	160,615	153,136	154,133	124,248	113,944	100,645	80,554
99,839	91,098	81,767	69,779	63,099	56,950	50,738	44,356	39,411
73,097	76,956	66,891	68,879	68,521	51,565	49,495	50,488	42,166
54,788	36,694	38,299	45,100	38,927	35,544	34,938	33,730	31,554
670,845	569,480	510,170	478,032	397,264	348,869	329,548	301,538	287,325
268,540	236,231	194,041	190,761	150,074	132,664	127,133	113,973	108,292
179,492	154,419	144,742	137,693	113,477	104,752	97,774	95,314	94,198
67,232	58,580	50,377	40,944	35,314	30,817	25,224	21,041	18,746
101,896	77,676	76,356	73,638	65,872	48,473	43,540	41,408	40,000
53,685	42,575	44,653	34,996	32,527	32,163	35,878	29,802	26,090
916,813	785,270	715,331	674,190	584,462	474,593	435,405	428,242	373,865
377,152	333,600	313,633	298,380	257,683	211,344	195,275	223,665	175,851
181,606	171,747	170,925	157,497	142,896	103,524	105,044	87,171	87,952
112,224	95,655	86,962	67,744	63,086	56,182	51,164	46,342	41,057
94,976	77,837	70,361	63,197	60,274	44,449	40,427	32,362	29,455
150,855	106,431	73,450	87,372	60,523	59,094	43,495	38,702	39,550
942,963	859,610	799,297	835,146	665,224	558,334	511,018	486,692	466,974
434,953	411,196	408,532	432,427	346,374	298,845	275,682	265,588	257,970
205,474	167,547	145,996	152,267	121,419	101,613	102,410	110,160	93,469
70,521	59,725	53,242	47,958	41,337	35,367	33,277	35,993	31,049
83,455	66,679	69,929	80,911	65,569	57,410	51,855	45,838	44,516
148,559	154,462	121,599	121,582	90,526	65,100	47,794	29,113	40,050
659,253	586,198	554,955	534,428	430,584	380,333	371,211	367,282	336,666
314,717	294,534	278,775	275,957	225,931	201,369	183,837	170,107	167,284
128,404	115,004	116,033	106,236	85,094	72,255	71,122	65,083	62,949
51,918	52,937	43,278	36,352	31,555	29,333	26,683	21,177	20,506
70,030	67,586	63,463	62,375	49,223	43,842	44,822	41,233	37,954
94,184	56,136	53,406	53,508	38,781	33,534	44,747	69,682	47,973
658,184	580,524	542,675	517,228	423,847	350,180	323,945	312,661	310,750
317,241	291,958	286,035	257,602	222,903	187,226	179,116	177,740	167,566
112,785	120,831	103,317	97,584	74,085	56,319	53,421	50,965	50,463
63,836	55,165	49,020	44,662	40,708	35,394	28,976	24,043	23,370
72,946	60,987	55,897	58,191	43,866	35,611	36,646	33,261	35,145
91,376	51,584	48,405	59,188	42,285	35,630	25,786	26,653	34,206
1,617,431	1,367,201	1,235,184	1,172,481	996,325	867,749	765,837	743,758	766,210
936,811	845,834	743,612	704,215	608,844	571,574	486,324	475,671	498,534
187,743	172,652	172,471	169,385	149,573	100,805	92,786	100,102	113,510
45,554	39,071	33,374	27,351	23,255	18,365	17,831	18,547	14,660
174,212	160,030	147,402	140,964	126,894	99,816	96,226	88,554	75,540
273,111	149,614	138,326	130,565	87,759	77,190	72,670	60,885	63,966

第5-1表 事業目的別にみた都道府県別投資額の推移（つづき）

都道府県	年度区分	平成3	4	5	6	7	8	9	10
		千 葉	合計 1,749,076 887,137 406,049 70,357 94,648 290,885	合計 1,806,972 1,036,736 312,226 72,851 110,554 274,605	合計 1,948,769 1,103,543 322,394 76,651 120,823 325,359	合計 1,820,886 984,612 324,163 76,536 123,932 311,644	合計 1,665,364 965,176 326,658 82,880 120,015 170,636	合計 1,496,931 843,400 292,130 86,013 116,090 159,297	合計 1,435,826 829,000 271,865 75,334 98,478 161,150
東 京	合計 4,871,093 3,255,912 581,904 25,284 90,249 917,744	合計 5,414,454 3,473,077 714,133 31,492 95,343 1,100,408	合計 5,540,042 3,749,982 718,349 35,962 95,731 940,018	合計 4,802,495 3,231,471 528,963 39,410 94,148 908,503	合計 5,015,599 3,258,859 495,332 46,214 105,511 1,109,681	合計 4,486,191 2,913,459 565,871 51,505 98,008 857,348	合計 3,836,871 2,532,927 415,696 23,322 85,142 779,785	合計 3,744,511 2,448,415 429,411 16,874 86,887 762,925	
神 奈 川	合計 2,310,422 1,382,052 429,443 33,182 121,819 343,925	合計 2,632,239 1,609,513 444,803 35,823 136,824 405,276	合計 2,810,767 1,713,201 491,296 40,184 140,935 425,151	合計 2,575,069 1,545,686 514,873 46,681 148,107 319,721	合計 2,316,337 1,521,344 320,062 33,671 149,491 291,770	合計 2,176,942 1,387,715 361,743 28,469 138,047 260,969	合計 1,973,411 1,209,716 324,652 28,149 130,469 280,425	合計 1,881,034 1,173,681 328,492 25,728 114,828 238,304	
新 潟	合計 931,348 339,331 217,110 142,050 119,518 113,339	合計 1,107,021 410,452 269,356 172,043 150,215 104,954	合計 1,250,884 466,303 314,825 172,864 155,117 141,774	合計 1,249,430 477,321 305,911 190,050 150,942 125,205	合計 1,379,058 492,800 320,828 210,116 165,063 190,251	合計 1,434,255 472,162 356,231 217,810 168,831 219,221	合計 1,275,558 442,132 327,164 193,320 179,922 133,020	合計 1,345,393 473,619 359,738 186,049 200,995 124,993	
富 山	合計 456,938 186,053 86,555 60,974 60,736 62,620	合計 495,167 204,063 94,153 71,860 76,322 48,768	合計 536,869 231,982 101,702 72,041 77,268 53,876	合計 521,001 231,370 100,465 77,109 72,213 39,843	合計 572,484 226,542 125,375 81,789 78,086 60,693	合計 581,504 251,730 122,903 76,760 76,577 53,533	合計 530,607 233,748 115,809 70,212 68,224 42,614	合計 602,796 261,918 142,313 69,777 81,643 47,146	
石 川	合計 391,080 191,067 60,258 46,919 37,126 55,711	合計 465,628 226,246 74,556 56,273 42,490 66,063	合計 533,668 267,597 86,931 65,006 44,699 69,436	合計 532,935 264,965 83,347 69,629 41,922 73,071	合計 587,779 284,179 99,652 74,073 47,184 82,691	合計 583,438 292,679 95,977 75,153 41,497 78,132	合計 537,479 263,281 92,637 80,387 40,888 60,286	合計 634,755 307,366 116,686 79,284 51,839 79,579	
福 井	合計 333,055 139,543 58,789 44,739 41,018 48,966	合計 383,600 158,060 70,810 46,615 48,553 59,563	合計 443,917 192,668 77,468 52,603 58,513 62,666	合計 444,513 185,699 74,290 59,379 58,944 66,201	合計 437,919 159,580 89,206 67,324 64,903 56,905	合計 426,914 162,080 83,181 68,168 65,200 48,285	合計 423,667 169,453 84,181 71,532 58,300 40,201	合計 453,102 167,731 104,266 69,135 60,104 51,866	
山 梨	合計 326,392 122,355 57,500 37,178 56,387 52,972	合計 390,383 155,413 76,403 47,087 61,878 49,602	合計 414,379 171,272 78,373 53,064 62,350 49,320	合計 424,354 173,222 82,035 56,463 62,210 50,424	合計 474,121 209,783 86,297 66,271 64,545 47,225	合計 462,991 197,814 95,420 60,905 56,879 51,973	合計 457,182 191,865 110,109 57,610 57,715 39,882	合計 498,613 203,722 130,235 57,413 67,213 40,030	
長 野	合計 880,353 366,632 223,693 85,191 87,696 117,142	合計 1,124,176 445,326 313,992 95,702 111,936 157,220	合計 1,254,667 536,925 307,536 111,896 125,059 173,251	合計 1,224,633 527,710 283,135 120,584 126,777 166,427	合計 1,354,996 565,075 313,692 124,199 149,031 202,999	合計 1,337,452 563,223 302,186 131,551 146,152 194,340	合計 1,087,526 523,334 215,899 121,912 120,865 105,517	合計 1,092,846 542,729 208,969 115,834 139,824 85,491	
岐 阜	合計 621,505 271,523 137,139 65,513 82,705 64,624	合計 729,833 318,836 158,677 71,185 102,389 78,745	合計 883,689 365,801 215,956 85,010 116,116 100,806	合計 851,113 372,130 186,680 92,195 109,202 90,906	合計 895,807 357,637 213,795 101,730 118,936 103,710	合計 879,029 381,881 207,185 106,982 113,830 69,151	合計 839,237 363,565 213,014 92,899 106,595 63,164	合計 912,631 387,268 242,362 90,580 125,330 67,090	
静 岡	合計 1,030,902 486,313 202,551 80,848 110,098 151,091	合計 1,128,729 575,908 195,360 81,663 123,573 152,226	合計 1,217,414 622,304 211,943 82,587 133,254 167,326	合計 1,172,074 615,653 213,250 92,442 128,021 122,708	合計 1,186,863 560,429 254,966 95,582 133,921 141,964	合計 1,210,181 584,701 284,903 92,035 128,386 120,154	合計 1,188,525 532,225 337,370 88,966 111,830 118,135	合計 1,327,754 548,128 429,868 85,741 120,888 143,128	
愛 知	合計 1,697,988 946,507 269,046 92,586 131,459 258,390	合計 2,051,422 1,129,797 368,653 107,269 156,251 289,453	合計 2,272,890 1,212,402 422,342 116,282 173,053 348,811	合計 2,109,735 1,176,406 398,867 113,124 161,715 259,622	合計 2,249,931 1,265,170 453,668 124,058 161,962 245,072	合計 2,100,237 1,137,049 469,724 110,266 152,987 230,211	合計 1,912,634 1,065,987 417,011 95,656 144,447 189,534	合計 1,943,229 1,058,805 415,807 90,069 172,679 205,869	

(単位：百万円)

11	12	13	14	15	16	17	18	19
1,199,858	1,110,792	1,148,051	1,071,810	937,093	771,395	710,586	644,296	667,601
655,639	589,722	589,441	563,913	517,477	474,543	439,738	381,623	400,852
254,848	260,842	274,261	259,876	199,748	114,491	110,473	102,131	104,760
61,325	59,709	54,889	53,781	47,343	42,181	35,684	36,076	34,731
102,641	87,941	77,695	79,565	67,060	56,346	53,481	47,642	46,684
125,406	112,578	151,765	114,675	105,465	83,834	71,209	76,823	80,574
3,431,759	3,328,158	2,996,149	2,666,419	2,575,616	2,355,944	2,185,229	2,210,601	2,333,507
2,110,289	2,009,275	1,849,125	1,730,788	1,747,910	1,672,579	1,522,062	1,493,879	1,521,981
400,179	382,890	356,858	330,433	323,644	260,300	256,342	300,028	391,718
16,925	11,674	13,008	14,791	13,685	13,573	12,401	14,847	14,957
86,546	82,224	78,336	80,371	70,871	61,567	63,220	67,310	59,044
817,819	842,095	698,821	510,037	419,505	347,925	331,203	334,536	345,807
1,697,995	1,602,769	1,583,883	1,472,974	1,362,806	1,121,417	1,053,256	1,009,688	956,601
1,052,319	979,058	925,676	926,080	846,134	723,133	697,453	669,144	631,648
289,684	290,570	285,725	232,903	235,935	141,855	141,876	139,033	119,092
22,280	20,543	20,859	18,522	20,233	16,879	17,266	15,799	16,826
102,759	100,586	91,070	84,306	70,042	63,757	62,638	58,062	49,081
230,953	212,012	260,553	211,162	190,463	175,793	134,023	127,651	139,954
1,280,721	1,132,133	1,011,741	971,414	827,600	761,949	887,196	852,890	695,696
461,973	427,400	367,365	360,097	320,603	280,106	308,431	301,434	282,775
331,539	299,452	255,692	236,808	183,799	152,589	162,008	144,841	142,835
173,382	149,695	140,803	116,134	107,184	90,468	76,763	73,824	62,083
191,953	160,160	155,504	141,200	119,261	99,599	123,504	135,237	108,656
121,875	95,424	92,376	117,175	96,753	139,185	216,489	197,554	99,346
580,977	497,691	456,197	442,501	392,051	328,087	324,200	294,419	297,196
239,666	202,617	201,245	187,747	181,278	131,817	134,434	117,158	120,043
131,850	117,990	101,026	103,964	81,658	79,362	73,849	65,230	58,033
66,371	54,640	46,653	41,609	35,940	35,671	28,512	29,558	25,390
87,745	70,989	63,930	62,267	56,330	38,507	36,848	36,317	33,403
55,344	51,455	43,343	46,914	36,845	42,731	50,557	46,155	60,327
623,829	570,972	547,411	563,888	450,760	375,501	328,526	295,285	296,975
312,541	273,567	254,220	298,473	235,325	200,157	168,309	144,934	126,162
108,767	114,197	96,048	87,249	73,044	64,227	63,198	59,174	57,519
72,897	64,553	62,992	53,859	48,278	39,658	32,301	26,440	23,069
48,633	46,017	45,272	43,922	39,293	27,466	23,971	23,586	25,196
80,992	72,637	88,879	80,385	54,820	43,993	40,747	41,151	65,029
410,604	394,358	371,470	361,231	337,175	298,320	309,493	286,361	260,841
145,448	137,665	128,000	134,448	139,845	117,237	121,389	112,709	93,514
93,299	96,317	95,757	90,907	67,029	53,569	52,291	47,893	55,449
61,656	60,175	54,019	53,705	48,520	40,899	38,328	35,014	34,907
65,095	65,890	51,742	47,883	48,246	38,316	47,504	42,657	38,392
45,105	34,310	41,952	34,288	33,536	48,299	49,982	48,088	38,579
461,854	432,051	410,724	400,599	351,516	299,124	266,934	235,141	211,627
176,555	161,332	167,372	152,805	142,615	131,668	117,999	103,936	86,611
133,742	122,696	106,380	110,839	92,492	66,158	59,539	57,691	54,534
56,920	55,618	46,961	44,360	39,652	34,690	29,417	25,110	23,403
63,382	66,190	57,007	59,926	50,850	42,752	34,463	33,082	32,974
31,254	26,214	33,005	32,669	25,908	23,856	25,515	15,321	14,104
1,051,737	973,901	892,393	774,251	605,504	516,573	468,035	440,776	471,584
508,163	475,271	440,651	376,948	283,292	243,051	229,805	205,321	204,215
177,396	181,623	164,612	157,784	130,445	99,331	61,904	85,880	91,135
111,922	93,266	82,090	69,539	49,793	41,199	36,267	30,912	29,874
146,582	119,187	106,765	95,873	68,072	59,425	61,934	51,176	68,514
107,673	104,553	98,275	74,107	73,904	73,567	78,125	67,487	77,848
864,091	850,262	814,476	808,946	728,889	571,838	498,840	462,057	410,201
372,331	319,937	328,296	324,764	294,019	245,403	219,377	192,072	173,114
192,314	245,311	226,874	250,105	216,008	124,235	85,758	91,047	84,633
85,715	76,883	75,063	69,150	58,667	47,730	34,236	35,598	31,454
138,271	123,872	114,314	107,383	106,306	101,439	96,694	98,628	79,240
75,461	84,258	69,930	57,543	53,889	53,033	62,776	44,711	41,760
1,275,851	1,236,612	1,169,444	1,130,164	959,753	693,040	624,012	646,439	659,788
527,202	524,361	484,544	438,515	388,301	359,963	344,765	341,942	358,389
446,061	459,066	435,577	476,548	364,188	144,393	105,706	140,712	132,110
78,728	73,465	83,056	61,267	54,575	51,764	49,853	47,376	42,865
116,691	97,405	92,824	86,817	78,148	66,006	63,359	60,690	64,123
107,169	82,316	73,443	67,017	74,540	70,914	60,329	55,719	62,302
1,903,721	1,723,989	1,585,045	1,608,128	1,481,335	1,274,685	1,104,858	1,146,026	1,160,608
944,776	890,485	828,822	804,629	780,203	667,515	635,711	661,169	661,192
545,030	394,909	371,655	417,568	339,503	256,080	197,364	213,290	221,139
81,991	75,364	71,825	65,833	63,836	55,877	61,719	52,339	54,620
152,800	142,186	146,849	147,564	141,793	135,386	108,501	91,897	95,236
179,124	221,044	165,895	172,534	156,000	159,828	101,563	127,332	128,420

第5-1表 事業目的別にみた都道府県別投資額の推移（つづき）

都道府県	区分	年度								
		平成3	4	5	6	7	8	9	10	
三 重	合 計	538,460	646,378	708,445	694,811	729,831	720,091	713,032	744,367	
		236,857	281,128	334,827	318,640	327,224	341,329	326,230	319,058	
		106,498	137,763	134,979	128,740	164,175	165,266	180,265	212,376	
		53,133	59,355	62,356	68,978	72,481	66,336	61,344	65,640	
滋 賀	合 計	454,097	493,595	508,302	524,879	549,637	544,587	526,257	522,457	
		232,618	261,739	268,804	288,962	285,921	293,757	267,454	259,610	
		60,335	75,124	77,021	77,726	97,466	90,848	91,511	100,935	
		42,978	46,997	46,105	46,110	47,560	51,578	49,821	44,788	
京 都	合 計	705,091	871,557	911,156	922,597	951,838	895,454	817,286	892,072	
		387,839	462,051	473,812	453,776	443,540	450,631	421,310	515,176	
		118,390	178,065	165,872	183,497	177,491	168,387	157,196	178,425	
		30,058	34,390	33,239	35,325	39,666	44,863	40,457	38,760	
大 阪	合 計	2,361,060	2,834,183	3,085,564	2,727,801	2,869,378	2,687,799	2,397,105	2,387,148	
		1,400,164	1,728,233	1,807,623	1,687,328	1,851,807	1,660,054	1,511,663	1,558,518	
		429,995	476,119	557,527	351,516	278,890	408,467	359,752	355,955	
		22,867	29,812	30,040	28,127	24,164	22,058	18,885	19,677	
兵 庫	合 計	1,924,640	2,201,034	2,791,623	2,104,968	3,177,298	3,329,811	2,806,660	2,270,868	
		995,801	1,113,568	1,205,788	1,103,065	1,535,009	1,638,150	1,538,335	1,341,931	
		418,072	509,925	533,980	505,781	591,339	675,909	649,589	387,677	
		70,921	89,364	78,564	79,281	81,414	87,816	87,314	91,486	
奈 良	合 計	401,056	436,768	493,872	496,925	532,663	509,231	457,574	493,752	
		232,881	250,461	280,811	289,698	282,825	265,503	246,735	249,564	
		58,951	71,370	80,292	76,165	88,373	88,840	85,347	106,584	
		28,138	33,382	38,086	38,564	49,472	42,749	39,540	35,619	
和 歌 山	合 計	336,134	421,885	484,364	425,722	441,797	460,429	443,470	511,028	
		120,123	158,671	193,381	161,699	159,026	184,762	192,531	210,051	
		85,773	116,105	122,313	114,299	121,752	105,296	107,992	130,438	
		42,883	47,743	48,797	53,320	56,515	60,294	51,535	50,716	
鳥 取	合 計	265,795	297,997	355,551	369,410	372,163	357,470	374,388	393,288	
		92,083	102,808	144,692	157,608	138,810	140,579	144,668	150,098	
		61,780	77,883	82,036	76,590	93,983	80,826	83,308	98,217	
		45,521	47,879	53,275	62,897	71,978	72,097	69,110	66,546	
島 根	合 計	386,730	428,869	462,420	492,507	491,772	511,096	530,745	620,612	
		121,070	137,495	149,697	164,160	158,608	174,431	195,453	236,162	
		88,083	92,746	90,683	96,846	105,488	125,829	113,366	151,122	
		65,169	74,428	82,074	87,994	95,008	92,074	91,619	83,812	
岡 山	合 計	665,326	796,218	835,046	753,407	770,267	768,703	672,725	660,411	
		283,114	352,025	362,874	353,211	357,655	387,255	354,344	346,802	
		166,829	234,655	216,316	164,881	185,421	159,031	121,442	116,871	
		61,696	66,919	75,054	80,217	90,326	93,319	74,960	71,245	
広 島	合 計	958,546	1,134,764	1,245,307	1,068,053	1,114,186	1,050,501	990,588	1,047,686	
		457,026	551,226	589,709	548,635	546,174	500,072	486,411	509,085	
		211,164	275,786	319,344	213,008	223,670	230,213	228,971	267,870	
		84,037	88,853	85,703	85,418	88,928	88,022	76,061	67,581	
山 口	合 計	456,678	536,170	589,648	589,374	629,520	601,814	566,074	624,460	
		173,190	213,343	249,956	253,064	249,995	261,758	234,531	243,525	
		123,408	141,850	140,403	143,028	162,605	166,332	151,093	192,132	
		55,775	63,336	65,512	67,127	67,605	70,751	67,498	68,671	

(単位：百万円)

11	12	13	14	15	16	17	18	19
682,267	711,383	711,676	602,553	488,375	425,179	423,019	378,201	357,839
312,838	293,801	316,382	254,597	223,710	207,257	189,240	170,930	162,693
161,584	235,858	225,919	182,721	133,515	86,694	85,230	86,537	83,580
59,663	53,960	46,827	38,778	35,683	30,970	32,400	27,896	28,529
97,163	86,424	74,746	76,651	56,718	47,673	51,190	51,022	46,078
51,019	41,339	47,802	49,806	38,749	52,585	64,959	41,817	36,958
505,414	474,426	499,969	446,598	384,007	297,584	269,693	256,424	217,990
254,393	242,168	247,060	227,585	187,593	160,595	147,966	134,051	113,511
92,748	102,586	111,731	106,185	100,519	45,609	45,398	53,045	44,160
43,913	37,438	34,751	37,267	34,721	33,366	26,854	20,405	19,191
80,881	64,920	70,545	51,096	38,619	29,400	25,623	22,476	20,077
33,479	27,314	35,882	24,465	22,555	28,614	23,851	26,447	21,051
830,031	785,785	748,063	695,787	569,992	469,392	471,929	431,398	425,553
476,620	424,006	388,480	342,678	304,220	270,050	254,464	248,920	237,549
185,058	197,203	211,054	211,962	131,887	70,262	74,635	70,424	76,323
33,099	26,976	26,100	25,789	24,875	20,781	16,238	16,054	11,773
56,102	50,876	46,171	44,317	45,119	34,126	43,330	41,030	37,028
79,151	86,723	76,258	71,043	63,891	74,174	83,261	54,970	62,880
2,066,124	1,984,745	1,855,481	1,701,372	1,505,364	1,300,904	1,192,860	1,164,202	1,051,166
1,340,411	1,274,275	1,161,656	1,043,801	920,065	787,673	719,720	670,414	640,358
288,340	311,577	327,147	291,649	248,515	191,378	177,679	179,436	171,669
19,759	14,163	12,005	10,896	9,429	8,358	7,451	6,974	7,491
131,713	124,749	103,348	103,836	97,996	97,192	82,014	87,878	80,951
285,901	259,981	251,325	251,190	229,359	216,303	205,995	219,499	150,697
2,059,483	1,848,360	1,561,549	1,386,572	1,343,903	1,158,298	1,087,953	917,025	821,551
1,170,207	1,036,932	842,059	728,321	676,465	625,956	560,044	488,103	458,568
334,202	289,577	282,568	279,823	234,010	196,757	173,609	157,722	143,345
87,858	87,880	75,462	77,880	71,347	53,060	50,712	48,935	38,120
134,486	113,124	98,359	91,829	75,680	70,695	95,591	93,559	78,033
332,730	320,848	263,101	208,719	286,401	211,831	207,997	128,705	103,484
459,333	450,595	418,689	368,213	341,110	282,734	284,600	235,490	199,689
233,731	248,355	232,787	192,638	180,088	140,663	123,414	121,568	104,463
103,508	93,393	91,605	98,117	94,160	83,083	103,555	71,159	50,912
37,024	32,290	27,246	20,603	18,653	15,925	15,474	13,519	14,532
50,832	43,785	36,395	34,425	28,313	24,483	23,478	18,719	16,814
34,238	32,773	30,655	22,431	19,896	18,582	18,679	10,526	12,968
442,876	412,034	357,435	338,694	350,517	284,988	269,488	250,943	245,005
158,542	147,566	130,703	123,414	123,964	118,971	96,462	90,704	90,460
134,332	124,361	113,761	117,300	139,154	85,617	97,638	86,005	85,089
49,282	47,204	41,851	36,122	34,101	27,814	26,717	23,656	22,073
70,699	62,637	43,390	39,773	28,059	22,820	26,188	27,983	28,151
30,020	30,266	27,731	22,084	25,238	29,766	22,482	22,594	19,232
396,345	375,244	351,279	308,473	276,788	243,750	226,687	217,930	177,380
163,115	143,236	124,190	113,136	100,509	78,850	66,271	61,508	52,489
96,477	86,145	87,309	86,577	89,195	92,489	81,020	85,756	63,713
56,502	54,025	45,557	36,291	28,628	23,415	19,851	20,645	15,573
42,953	44,373	43,278	46,271	33,018	26,463	28,038	28,792	24,426
37,298	47,465	50,946	26,199	25,438	22,533	31,506	21,229	21,178
608,798	559,114	544,349	489,949	422,360	374,542	348,986	318,248	320,206
231,172	182,343	180,090	164,000	149,226	146,799	130,420	102,675	99,302
147,469	157,211	147,531	149,453	118,310	98,318	91,776	85,902	85,599
83,452	83,292	76,987	67,140	53,338	48,650	40,394	35,830	32,488
97,324	88,821	79,123	75,395	58,835	45,185	47,357	47,742	55,647
49,380	47,446	60,618	33,961	42,650	35,590	39,038	46,098	47,170
639,964	637,663	576,047	534,285	488,077	408,792	371,157	341,812	336,221
321,763	318,077	278,006	268,403	242,437	202,720	178,541	169,004	161,330
111,451	129,767	124,300	107,480	108,338	84,964	79,181	69,512	77,639
62,985	65,864	61,776	58,514	51,742	39,785	34,354	37,573	34,279
55,643	58,208	59,704	53,373	45,340	31,890	27,825	25,402	25,048
88,123	65,746	52,260	46,515	40,220	49,434	51,256	40,321	37,925
991,418	910,858	817,904	765,172	698,177	615,077	566,556	523,420	522,616
451,170	419,247	396,679	369,818	325,577	266,350	252,467	235,065	242,778
225,257	211,076	168,973	177,762	177,820	183,232	150,729	138,758	139,503
70,229	65,945	63,810	56,352	49,266	44,655	37,248	34,049	29,439
115,137	111,886	100,400	101,082	81,637	60,685	59,297	53,026	47,854
129,625	102,704	88,042	60,159	63,877	60,156	66,815	62,522	63,041
629,286	574,339	461,194	464,551	407,065	365,776	358,549	326,301	313,469
242,189	216,617	190,703	187,736	168,053	146,226	144,632	137,345	124,571
185,599	171,367	127,568	124,964	114,590	97,322	97,225	86,069	94,337
65,592	59,081	52,651	53,955	47,222	46,822	40,320	34,494	30,436
62,635	58,119	49,936	56,257	48,395	40,579	37,092	34,822	32,927
73,271	69,156	40,336	41,639	28,805	34,828	39,280	33,570	31,198

第5-1表 事業目的別にみた都道府県別投資額の推移 (つづき)

都道府県	年度区分	平成3	4	5	6	7	8	9	10
		徳島	合計	335,915	377,439	432,570	395,770	466,563	482,549
	生産	93,321	107,213	111,113	114,802	125,379	127,690	126,278	128,747
	業	114,434	125,537	150,692	122,769	145,179	147,608	163,206	153,059
	農	40,538	47,431	51,355	55,136	59,396	58,836	57,267	59,391
	林	41,015	53,663	55,820	53,286	55,314	52,722	50,187	58,629
	土	46,607	43,594	63,590	49,777	81,294	95,692	101,445	149,750
	その他								
香川	合計	324,824	340,105	339,387	330,773	382,566	428,481	372,430	437,741
	生産	126,321	141,378	150,669	154,439	171,647	206,478	164,081	191,094
	業	93,689	91,119	80,317	77,435	88,784	102,199	103,581	128,235
	農	29,264	33,464	33,176	35,068	38,475	38,729	34,444	35,311
	林	27,111	29,979	36,673	34,510	35,457	34,069	28,088	30,651
	土	48,439	44,165	38,552	29,322	48,202	47,007	42,236	52,452
	その他								
愛媛	合計	530,137	590,870	696,210	713,331	717,106	676,126	686,651	723,565
	生産	179,513	200,924	218,397	230,223	206,620	201,071	211,145	195,896
	業	179,031	216,643	269,603	279,134	292,461	271,102	282,845	321,751
	農	62,917	68,030	74,694	76,872	87,155	82,852	74,708	74,590
	林	48,117	57,771	72,267	67,355	74,252	75,208	72,224	89,133
	土	60,559	47,503	61,249	59,747	56,618	45,894	45,730	42,195
	その他								
高知	合計	381,298	410,108	467,391	471,113	502,534	497,377	486,454	503,209
	生産	123,530	127,465	138,723	129,948	148,068	160,804	167,542	167,017
	業	95,532	98,110	131,045	133,962	146,860	148,185	134,729	136,805
	農	58,857	67,708	73,878	82,072	91,038	83,999	75,848	69,840
	林	53,181	62,918	66,443	69,038	68,915	65,115	66,323	66,146
	土	50,198	53,907	57,301	56,094	47,652	39,274	42,011	63,401
	その他								
福岡	合計	1,167,479	1,378,667	1,538,501	1,463,669	1,509,268	1,472,874	1,447,859	1,562,721
	生産	602,342	730,602	854,777	808,036	801,118	813,249	798,092	836,685
	業	151,733	201,645	211,531	198,975	230,753	229,169	218,586	265,987
	農	75,482	90,560	98,532	99,828	105,240	96,786	89,684	83,503
	林	97,088	108,608	129,110	112,369	118,245	115,297	114,170	120,798
	土	240,834	247,251	244,551	244,461	253,912	218,374	227,327	255,748
	その他								
佐賀	合計	335,519	385,670	420,932	437,998	472,730	413,583	377,607	431,637
	生産	103,465	122,542	148,969	153,614	170,003	143,814	134,508	162,391
	業	47,688	65,843	74,416	81,909	87,161	82,123	74,657	82,463
	農	56,749	59,105	64,191	71,062	85,206	73,704	69,726	69,784
	林	60,875	74,551	77,755	83,250	71,462	73,141	64,689	90,276
	土	66,742	63,630	55,601	48,163	58,897	40,802	34,027	26,723
	その他								
長崎	合計	511,724	572,204	632,768	637,957	766,250	701,347	682,314	682,548
	生産	189,976	219,686	237,941	232,250	246,537	249,296	241,383	271,991
	業	83,745	97,908	109,669	111,011	136,698	129,767	121,613	147,576
	農	90,977	103,171	127,032	132,040	147,180	130,343	117,953	124,521
	林	56,610	64,437	80,593	86,662	88,432	79,924	76,071	81,815
	土	90,417	87,003	77,534	75,994	147,404	112,016	125,293	56,645
	その他								
熊本	合計	582,784	663,287	782,232	744,984	761,499	725,003	685,394	709,213
	生産	210,130	244,977	292,901	260,291	295,879	270,491	263,023	243,069
	業	102,580	132,627	164,051	155,121	160,688	141,829	133,502	163,010
	農	79,270	94,278	104,243	117,413	119,345	116,634	101,723	115,229
	林	98,044	111,354	113,812	101,219	103,923	99,380	89,366	98,356
	土	92,759	80,051	107,226	110,941	81,664	96,668	97,780	89,549
	その他								
大分	合計	445,525	507,403	590,298	592,019	594,910	536,357	526,585	590,103
	生産	155,774	172,533	191,768	195,532	203,460	207,546	198,887	200,495
	業	101,041	134,474	146,839	146,203	159,312	124,232	127,228	167,712
	農	66,538	74,281	86,903	93,836	106,005	93,413	86,099	90,139
	林	48,673	62,203	68,350	66,945	67,240	66,270	54,135	67,382
	土	73,500	63,913	96,438	89,504	58,894	44,895	60,236	64,376
	その他								
宮崎	合計	379,193	437,569	527,174	536,638	547,912	543,226	574,481	595,819
	生産	146,842	169,898	178,229	182,860	193,936	209,184	217,404	202,271
	業	71,719	91,869	104,317	103,442	114,694	118,327	117,208	149,049
	農	62,318	76,441	83,705	101,202	113,439	111,595	106,824	107,645
	林	37,807	44,979	50,251	54,284	56,181	52,693	55,064	56,283
	土	60,507	54,381	110,673	94,850	69,663	51,426	77,982	80,572
	その他								
鹿児島	合計	583,560	671,153	796,657	828,564	849,897	872,821	815,997	861,619
	生産	191,505	230,752	245,810	247,588	261,184	275,236	260,701	266,046
	業	124,355	150,128	173,918	167,651	181,044	180,767	184,999	203,562
	農	130,211	150,683	156,533	166,948	195,164	197,683	173,832	177,671
	林	55,238	63,985	79,394	100,932	92,222	95,763	90,305	98,442
	土	82,251	75,606	141,001	145,445	120,283	123,371	106,160	115,898
	その他								
沖縄	合計	442,022	517,594	564,899	550,945	615,946	608,414	566,670	620,052
	生産	203,871	231,957	251,186	244,938	275,534	271,459	251,601	270,871
	業	114,766	138,991	160,207	152,419	172,946	174,543	150,005	185,819
	農	66,444	73,239	76,744	79,771	86,792	89,187	82,603	88,522
	林	22,300	25,462	28,991	27,676	30,452	28,972	28,450	31,111
	土	34,641	47,945	47,771	46,141	50,224	44,254	54,012	43,728
	その他								

(単位：百万円)

11	12	13	14	15	16	17	18	19
546,314	499,030	417,704	353,542	305,502	277,199	286,621	255,446	220,231
124,646	120,620	118,956	123,565	108,670	91,197	91,222	83,726	74,958
135,996	119,769	118,457	95,284	74,952	61,860	66,561	64,731	51,656
64,826	60,596	57,582	51,428	43,113	41,702	38,645	35,662	31,917
63,320	59,589	56,384	50,898	44,409	38,330	38,552	39,551	38,206
157,527	138,456	66,325	32,366	34,358	44,109	51,640	31,776	23,495
403,761	348,310	301,763	305,709	250,859	210,484	215,338	165,565	150,025
173,842	150,774	141,051	137,639	125,165	87,787	83,475	69,975	67,143
116,594	121,808	88,830	95,437	59,595	47,463	43,400	37,743	32,501
34,530	29,946	27,770	27,695	26,002	23,557	20,501	16,744	15,887
28,659	26,244	25,744	24,473	21,705	19,284	22,174	21,432	21,232
50,137	19,539	18,368	20,464	18,391	32,394	45,787	19,671	13,263
649,393	576,754	514,214	504,877	442,115	381,453	349,339	307,527	266,087
204,506	187,888	164,541	167,768	153,314	124,758	112,644	110,884	99,820
255,501	211,169	190,130	184,952	154,188	122,791	101,161	99,910	86,828
74,164	69,340	61,146	58,802	46,676	41,210	36,848	34,990	30,204
75,029	69,383	55,186	53,921	45,250	39,081	42,776	32,908	30,752
40,193	38,974	43,211	39,434	42,687	53,614	55,910	28,835	18,483
545,516	484,476	460,106	406,435	329,312	299,995	264,846	221,941	216,467
183,767	158,263	156,991	120,010	93,392	105,495	79,424	64,938	61,469
140,221	131,244	134,925	128,996	98,845	84,062	73,863	70,797	79,123
67,986	60,543	53,812	52,202	44,231	33,217	32,599	27,689	25,381
73,821	75,412	67,378	66,593	62,252	44,856	33,177	31,944	30,643
79,720	59,015	47,000	38,634	30,591	32,364	45,784	26,573	19,852
1,462,460	1,476,268	1,402,999	1,331,034	1,177,221	1,098,591	977,011	926,703	875,101
789,172	795,601	758,426	735,675	627,504	533,612	504,932	471,234	441,353
245,539	259,829	221,649	229,444	204,516	201,399	192,052	179,619	178,080
81,166	78,759	71,270	69,651	58,339	54,331	53,292	50,425	42,868
108,676	107,236	93,833	92,743	87,177	84,109	89,479	85,140	90,347
237,907	234,843	257,821	203,521	199,686	225,139	137,256	140,285	122,453
422,669	377,034	329,880	325,537	278,281	255,858	250,201	236,569	240,096
159,704	145,024	126,033	131,296	112,704	92,204	95,674	87,005	81,090
82,123	77,574	65,065	63,044	52,045	54,265	47,025	43,511	47,495
65,682	58,152	52,262	48,215	38,004	35,284	34,527	32,629	28,726
91,188	74,095	60,464	61,496	53,313	48,539	47,385	41,014	45,249
23,973	22,190	26,056	21,486	22,216	25,565	25,590	32,410	37,535
653,926	599,745	568,615	546,527	490,734	402,922	346,257	326,269	323,786
251,032	227,076	222,700	216,327	200,178	167,353	136,710	133,594	130,383
133,634	127,780	125,377	127,345	118,772	82,473	86,546	72,793	78,763
119,542	109,695	103,700	92,146	82,372	66,996	60,939	55,357	50,181
79,685	66,118	61,219	51,471	41,298	34,876	30,868	28,470	26,381
70,033	69,076	55,619	59,239	48,113	51,225	31,193	36,055	38,077
648,082	621,738	620,941	570,085	492,923	420,034	402,765	404,761	406,236
217,331	201,990	236,508	209,681	179,836	142,925	145,512	150,061	147,482
136,043	122,072	109,960	106,714	91,351	79,393	72,877	75,107	78,345
105,111	94,518	74,458	69,360	66,414	60,527	56,808	51,899	50,131
106,107	96,485	84,782	75,560	64,010	51,699	48,252	45,287	44,209
83,489	106,674	115,233	108,770	91,312	85,491	79,316	82,407	86,069
566,678	537,608	466,956	439,065	358,144	316,469	307,244	301,243	277,820
206,060	189,653	167,048	168,528	139,788	122,959	107,862	101,676	103,217
150,407	155,400	134,894	123,165	95,503	75,718	72,732	79,511	74,699
86,848	81,463	76,036	67,131	56,097	49,377	43,596	43,676	39,445
67,954	61,041	53,372	51,969	41,080	35,988	35,427	37,786	33,726
55,409	50,051	35,606	28,271	25,676	32,427	47,625	38,595	26,733
543,160	498,126	453,290	442,818	387,305	367,314	344,702	340,933	285,292
187,230	171,046	165,192	156,150	143,961	137,938	103,748	92,510	91,050
134,591	120,785	104,361	100,573	85,624	78,956	68,867	68,399	67,072
106,595	104,299	97,980	93,557	82,237	72,902	62,420	56,435	50,136
59,893	55,143	46,758	43,100	35,647	29,451	32,640	41,941	38,214
54,851	46,853	38,999	49,439	39,836	48,067	77,026	81,647	38,820
874,575	828,258	792,001	711,647	599,469	526,627	488,392	486,160	444,248
266,710	237,061	232,499	222,621	198,866	178,715	171,964	161,395	149,768
208,530	209,835	192,629	160,078	141,500	135,479	109,816	117,430	108,460
169,680	164,875	164,815	139,743	127,092	111,175	101,739	96,781	89,015
102,669	89,684	79,940	75,261	63,143	48,989	48,156	50,768	47,684
126,987	126,802	122,118	113,945	88,868	68,868	56,716	59,785	49,321
651,144	563,450	556,923	514,920	492,207	442,787	431,080	407,444	402,659
286,758	249,595	259,544	232,918	248,352	208,254	202,661	192,459	177,665
178,394	156,748	138,774	134,752	111,004	114,913	118,277	117,194	115,897
91,959	83,546	82,589	74,028	69,605	72,226	65,067	55,947	48,843
33,263	27,775	26,100	24,174	21,232	20,807	17,738	18,598	18,532
60,769	45,786	49,916	49,047	42,015	26,586	27,338	23,247	41,723

第5-2表 事業目的別にみた都道府県別投資額の推移（構成比）

（単位：％）

都道府県	年度区分	年 度												
		平成7	8	9	10	11	12	13	14	15	16	17	18	19
合 計	合 計	100.0	100.0	100.0	100.0	100.0	100.0	100.0	100.0	100.0	100.0	100.0	100.0	100.0
	生産	48.1	48.5	48.8	48.0	47.0	46.4	46.8	47.1	48.0	49.1	48.5	48.4	48.6
	農業	19.2	20.1	20.5	21.6	21.2	22.1	22.3	23.1	22.2	19.8	19.8	20.5	21.2
	林業	9.5	9.6	9.5	9.1	9.1	9.1	9.0	8.5	8.5	8.7	8.4	8.1	7.6
	その他	8.7	8.7	8.8	9.4	10.0	9.8	9.6	9.8	9.7	9.5	9.9	10.1	10.0
北 海 道	合 計	100.0	100.0	100.0	100.0	100.0	100.0	100.0	100.0	100.0	100.0	100.0	100.0	100.0
	生産	35.0	37.0	37.4	37.0	37.5	33.5	33.1	33.8	32.6	32.3	31.8	32.1	29.5
	農業	25.0	23.8	24.3	26.2	24.7	27.3	27.6	28.0	27.4	25.4	27.1	27.0	29.5
	林業	18.7	19.8	19.3	17.9	18.3	18.6	19.2	17.7	18.7	18.5	18.0	17.9	16.9
	その他	11.3	10.8	10.4	11.0	11.7	12.9	12.5	12.1	13.3	13.0	13.8	13.5	14.4
青 森	合 計	100.0	100.0	100.0	100.0	100.0	100.0	100.0	100.0	100.0	100.0	100.0	100.0	100.0
	生産	39.7	42.1	41.3	41.3	38.5	34.8	40.1	39.1	35.7	39.5	37.3	35.0	33.8
	農業	20.4	20.6	20.2	20.7	20.0	19.2	20.9	20.5	20.2	19.0	19.6	19.8	19.4
	林業	19.3	18.9	18.0	15.6	15.4	15.4	14.4	13.4	14.6	15.0	13.4	12.5	11.7
	その他	9.1	8.5	8.3	9.5	9.9	10.1	10.4	9.6	10.2	8.5	8.0	8.9	9.2
岩 手	合 計	100.0	100.0	100.0	100.0	100.0	100.0	100.0	100.0	100.0	100.0	100.0	100.0	100.0
	生産	36.2	39.8	42.5	35.2	35.1	31.7	34.7	35.1	37.1	37.7	40.3	39.2	38.9
	農業	20.2	18.6	17.0	19.8	18.7	19.9	21.0	22.6	22.1	22.8	22.0	23.7	22.3
	林業	23.1	23.6	21.3	20.2	18.8	18.6	17.0	15.5	15.0	15.7	14.6	14.3	12.8
	その他	9.4	8.7	8.5	8.6	9.1	10.4	11.3	11.2	11.9	13.6	10.4	13.7	11.9
宮 城	合 計	100.0	100.0	100.0	100.0	100.0	100.0	100.0	100.0	100.0	100.0	100.0	100.0	100.0
	生産	49.6	51.4	49.8	51.8	53.7	51.9	54.3	53.9	53.9	54.2	53.0	52.6	50.0
	農業	15.1	14.0	14.3	14.6	15.2	16.9	16.8	17.7	14.9	14.8	16.0	16.7	17.7
	林業	14.0	14.2	14.0	14.3	11.3	12.2	11.2	10.7	10.9	11.7	12.1	11.5	9.8
	その他	7.8	7.2	7.7	8.2	8.2	8.5	7.9	7.8	8.6	8.0	8.0	7.9	8.6
秋 田	合 計	100.0	100.0	100.0	100.0	100.0	100.0	100.0	100.0	100.0	100.0	100.0	100.0	100.0
	生産	35.4	36.5	36.1	38.8	37.4	36.4	35.9	36.1	35.9	38.3	37.1	39.0	40.2
	農業	25.7	26.1	25.7	25.7	25.8	27.5	29.6	29.1	30.4	28.6	28.8	26.8	24.9
	林業	15.4	14.8	15.4	15.3	16.1	16.1	15.1	13.2	12.5	13.1	12.8	11.8	12.2
	その他	11.3	10.4	11.7	10.6	11.8	13.6	12.3	13.1	13.5	11.9	12.5	13.4	13.0
山 形	合 計	100.0	100.0	100.0	100.0	100.0	100.0	100.0	100.0	100.0	100.0	100.0	100.0	100.0
	生産	39.4	37.1	37.2	37.0	40.0	41.5	38.0	39.9	37.8	38.0	38.6	37.8	37.7
	農業	25.4	28.9	30.9	31.5	26.8	27.1	28.4	28.8	28.6	30.0	29.7	31.6	32.8
	林業	14.0	13.5	12.0	10.8	10.0	10.3	9.9	8.6	8.9	8.8	7.7	7.0	6.5
	その他	14.4	13.1	11.4	13.0	15.2	13.6	15.0	15.4	16.6	13.9	13.2	13.7	13.9
福 島	合 計	100.0	100.0	100.0	100.0	100.0	100.0	100.0	100.0	100.0	100.0	100.0	100.0	100.0
	生産	40.3	42.4	43.0	42.5	41.1	42.5	43.8	44.3	44.1	44.5	44.8	52.2	47.0
	農業	24.6	22.6	23.5	23.6	19.8	21.9	23.9	23.4	24.4	21.8	24.1	20.4	23.5
	林業	16.1	15.0	15.9	13.0	12.2	12.2	12.2	10.0	10.8	11.8	11.8	10.8	11.0
	その他	10.0	9.2	9.4	9.2	10.4	9.9	9.8	9.4	10.3	9.4	9.3	7.6	7.9
茨 城	合 計	100.0	100.0	100.0	100.0	100.0	100.0	100.0	100.0	100.0	100.0	100.0	100.0	100.0
	生産	46.8	50.4	48.9	46.7	46.1	47.8	51.1	51.8	52.1	53.5	53.9	54.6	55.2
	農業	19.7	18.6	19.5	20.1	21.8	19.5	18.3	18.2	18.3	18.2	20.0	22.6	20.0
	林業	8.4	8.2	7.9	7.3	7.5	6.9	6.7	5.7	6.2	6.3	6.5	7.4	6.6
	その他	7.2	6.9	7.2	8.4	8.9	7.8	8.7	9.7	9.9	10.3	10.1	9.4	9.5
栃 木	合 計	100.0	100.0	100.0	100.0	100.0	100.0	100.0	100.0	100.0	100.0	100.0	100.0	100.0
	生産	51.8	51.4	51.9	48.9	47.7	50.2	50.2	51.6	52.5	52.9	49.5	46.3	49.7
	農業	16.7	18.6	20.5	22.8	19.5	19.6	20.9	19.9	19.8	19.0	19.2	17.7	18.7
	林業	11.0	9.8	9.2	8.2	7.9	9.0	7.8	6.8	7.3	7.7	7.2	5.8	6.1
	その他	9.2	9.5	9.7	9.8	10.6	11.5	11.4	11.7	11.4	11.5	12.1	11.2	11.3
群 馬	合 計	100.0	100.0	100.0	100.0	100.0	100.0	100.0	100.0	100.0	100.0	100.0	100.0	100.0
	生産	49.4	50.6	48.9	47.4	48.2	50.3	52.7	49.8	52.6	53.5	55.3	56.8	53.9
	農業	16.4	16.0	14.9	17.4	17.1	20.8	19.0	18.9	17.5	16.1	16.5	16.3	16.2
	林業	11.4	11.3	10.6	9.4	9.7	9.5	9.0	8.6	9.6	10.1	8.9	7.7	7.5
	その他	9.6	9.3	9.4	10.5	11.1	10.5	10.3	11.3	10.3	10.2	11.3	10.6	11.3
埼 玉	合 計	100.0	100.0	100.0	100.0	100.0	100.0	100.0	100.0	100.0	100.0	100.0	100.0	100.0
	生産	60.1	60.4	59.3	58.3	57.9	61.9	60.2	60.1	61.1	65.9	63.5	64.0	65.1
	農業	12.5	13.3	14.0	14.1	11.6	12.6	14.0	14.4	15.0	11.6	12.1	13.5	14.8
	林業	3.6	3.8	3.2	2.9	2.8	2.9	2.7	2.3	2.3	2.1	2.3	2.5	1.9
	その他	9.9	10.0	10.3	10.8	10.8	11.7	11.9	12.0	12.7	11.5	12.6	11.9	9.9

第5-2表 事業目的別にみた都道府県別投資額の推移(構成比)(つづき)

(単位: %)

都道府県	区分	年度												
		平成7	8	9	10	11	12	13	14	15	16	17	18	19
千 葉	合 計	100.0	100.0	100.0	100.0	100.0	100.0	100.0	100.0	100.0	100.0	100.0	100.0	100.0
		58.0	56.3	57.7	57.1	54.6	53.1	51.3	52.6	55.2	61.5	61.9	59.2	60.0
		19.6	19.5	18.9	20.6	21.2	23.5	23.9	24.2	21.3	14.8	15.5	15.9	15.7
		5.0	5.7	5.2	4.6	5.1	5.4	4.8	5.0	5.1	5.5	5.0	5.6	5.2
		7.2	7.8	6.9	7.6	8.6	7.9	6.8	7.4	7.2	7.3	7.5	7.4	7.0
東 京	合 計	100.0	100.0	100.0	100.0	100.0	100.0	100.0	100.0	100.0	100.0	100.0	100.0	100.0
		65.0	64.9	66.0	65.4	61.5	60.4	61.7	64.9	67.9	71.0	69.7	67.6	65.2
		9.9	12.6	10.8	11.5	11.7	11.5	11.9	12.4	12.6	11.0	11.7	13.6	16.8
		0.9	1.1	0.6	0.5	0.5	0.4	0.4	0.6	0.5	0.6	0.6	0.7	0.6
		2.1	2.2	2.2	2.3	2.5	2.5	2.6	3.0	2.8	2.6	2.9	3.0	2.5
神 奈 川	合 計	100.0	100.0	100.0	100.0	100.0	100.0	100.0	100.0	100.0	100.0	100.0	100.0	100.0
		65.7	63.7	61.3	62.4	62.0	61.1	58.4	62.9	62.1	64.5	66.2	66.3	66.0
		13.8	16.6	16.5	17.5	17.1	18.1	18.0	15.8	17.3	12.6	13.5	13.8	12.4
		1.5	1.3	1.4	1.4	1.3	1.3	1.3	1.3	1.5	1.5	1.6	1.6	1.8
		6.5	6.3	6.6	6.1	6.1	6.3	5.7	5.7	5.1	5.7	5.9	5.8	5.1
新 潟	合 計	100.0	100.0	100.0	100.0	100.0	100.0	100.0	100.0	100.0	100.0	100.0	100.0	100.0
		35.7	32.9	34.7	35.2	36.1	37.8	36.3	37.1	38.7	36.8	34.8	35.3	40.6
		23.3	24.8	25.6	26.7	25.9	26.5	25.3	24.4	22.2	20.0	18.3	17.0	20.5
		15.2	15.2	15.2	13.8	13.5	13.2	13.9	12.0	13.0	11.9	8.7	8.7	8.9
		12.0	11.8	14.1	14.9	15.0	14.1	15.4	14.5	14.4	13.1	13.9	15.9	15.6
富 山	合 計	100.0	100.0	100.0	100.0	100.0	100.0	100.0	100.0	100.0	100.0	100.0	100.0	100.0
		39.6	43.3	44.1	43.5	41.3	40.7	44.1	42.4	46.2	40.2	41.5	39.8	40.4
		21.9	21.1	21.8	23.6	22.7	23.7	22.1	23.5	20.8	24.2	22.8	22.2	19.5
		14.3	13.2	13.2	11.6	11.4	11.0	10.2	9.4	9.2	10.9	8.8	10.0	8.5
		13.6	13.2	12.9	13.5	15.1	14.3	14.0	14.1	14.4	11.7	11.4	12.3	11.2
石 川	合 計	100.0	100.0	100.0	100.0	100.0	100.0	100.0	100.0	100.0	100.0	100.0	100.0	100.0
		48.3	50.2	49.0	48.4	50.1	47.9	46.4	52.9	52.2	53.3	51.2	49.1	42.5
		17.0	16.5	17.2	18.4	17.4	20.0	17.5	15.5	16.2	17.1	19.2	20.0	19.4
		12.6	12.9	15.0	12.5	11.7	11.3	11.5	9.6	10.7	10.6	9.8	9.0	7.8
		8.0	7.1	7.6	8.2	7.8	8.1	8.3	7.8	8.7	7.3	7.3	8.0	8.5
福 井	合 計	100.0	100.0	100.0	100.0	100.0	100.0	100.0	100.0	100.0	100.0	100.0	100.0	100.0
		36.4	38.0	40.0	37.0	35.4	34.9	34.5	37.2	41.5	39.3	39.2	39.4	35.9
		20.4	19.5	19.9	23.0	22.7	24.4	25.8	25.2	19.9	18.0	16.9	16.7	21.3
		15.4	16.0	16.9	15.3	15.0	15.3	14.5	14.9	14.4	13.7	12.4	12.2	13.4
		14.8	15.3	13.8	13.3	15.9	16.7	13.9	13.3	14.3	12.8	15.3	14.9	14.7
山 梨	合 計	100.0	100.0	100.0	100.0	100.0	100.0	100.0	100.0	100.0	100.0	100.0	100.0	100.0
		44.2	42.7	42.0	40.9	38.2	37.3	40.8	38.1	40.6	44.0	44.2	44.2	40.9
		18.2	20.6	24.1	26.1	29.0	28.4	25.9	27.7	26.3	22.1	22.3	24.5	25.8
		14.0	13.2	12.6	11.5	12.3	12.9	11.4	11.1	11.3	11.6	11.0	10.7	11.1
		13.6	12.3	12.6	13.5	13.7	15.3	13.9	15.0	14.5	14.3	12.9	14.1	15.6
長 野	合 計	100.0	100.0	100.0	100.0	100.0	100.0	100.0	100.0	100.0	100.0	100.0	100.0	100.0
		41.7	42.1	48.1	49.7	48.3	48.8	49.4	48.7	46.8	47.1	49.1	46.6	43.3
		23.2	22.6	19.9	19.1	16.9	18.6	18.4	20.4	21.5	19.2	13.2	19.5	19.3
		9.2	9.8	11.2	10.6	10.6	9.6	9.2	9.0	8.2	8.0	7.7	7.0	6.3
		11.0	10.9	11.1	12.8	13.9	12.2	12.0	12.4	11.2	11.5	13.2	11.6	14.5
岐 阜	合 計	100.0	100.0	100.0	100.0	100.0	100.0	100.0	100.0	100.0	100.0	100.0	100.0	100.0
		39.9	43.4	43.3	42.4	43.1	37.6	40.3	40.1	40.3	42.9	44.0	41.6	42.2
		23.9	23.6	25.4	26.6	22.3	28.9	27.9	30.9	29.6	21.7	17.2	19.7	20.6
		11.4	12.2	11.1	9.9	9.9	9.0	9.2	8.5	8.0	8.3	6.9	7.7	7.7
		13.3	12.9	12.7	13.7	16.0	14.6	14.0	13.3	14.6	17.7	19.4	21.3	19.3
静 岡	合 計	100.0	100.0	100.0	100.0	100.0	100.0	100.0	100.0	100.0	100.0	100.0	100.0	100.0
		47.2	48.3	44.8	41.3	41.3	42.4	41.4	38.8	40.5	51.9	55.2	52.9	54.3
		21.5	23.5	28.4	32.4	35.0	37.1	37.2	42.2	37.9	20.8	16.9	21.8	20.0
		8.1	7.6	7.5	6.5	6.2	5.9	7.1	5.4	5.7	7.5	8.0	7.3	6.5
		11.3	10.6	9.4	9.1	9.1	7.9	7.9	7.7	8.1	9.5	10.2	9.4	9.7
愛 知	合 計	100.0	100.0	100.0	100.0	100.0	100.0	100.0	100.0	100.0	100.0	100.0	100.0	100.0
		56.2	54.1	55.7	54.5	49.6	51.7	52.3	50.0	52.7	52.4	57.5	57.7	57.0
		20.2	22.4	21.8	21.4	28.6	22.9	23.4	26.0	22.9	20.1	17.9	18.6	19.1
		5.5	5.3	5.0	4.6	4.3	4.4	4.5	4.1	4.3	4.4	5.6	4.6	4.7
		7.2	7.3	7.6	8.9	8.0	8.2	9.3	9.2	9.6	10.6	9.8	8.0	8.2

第5-2表 事業目的別にみた都道府県別投資額の推移(構成比)(つづき)

(単位: %)

都道府県	区分	年 度												
		平成7	8	9	10	11	12	13	14	15	16	17	18	19
三 重	合 計	100.0	100.0	100.0	100.0	100.0	100.0	100.0	100.0	100.0	100.0	100.0	100.0	100.0
		44.8	47.4	45.8	42.9	45.9	41.3	44.5	42.3	45.8	48.7	44.7	45.2	45.5
		22.5	23.0	25.3	28.5	23.7	33.2	31.7	30.3	27.3	20.4	20.1	22.9	23.4
		9.9	9.2	8.6	8.8	8.7	7.6	6.6	6.4	7.3	7.3	7.7	7.4	8.0
滋 賀	合 計	100.0	100.0	100.0	100.0	100.0	100.0	100.0	100.0	100.0	100.0	100.0	100.0	100.0
		52.0	53.9	50.8	49.7	50.3	51.0	49.4	51.0	48.9	54.0	54.9	52.3	52.1
		17.7	16.7	17.4	19.3	18.4	21.6	22.3	23.8	26.2	15.3	16.8	20.7	20.3
		8.7	9.5	9.5	8.6	8.7	7.9	7.0	8.3	9.0	11.2	10.0	8.0	8.8
京 都	合 計	100.0	100.0	100.0	100.0	100.0	100.0	100.0	100.0	100.0	100.0	100.0	100.0	100.0
		46.6	50.3	51.5	57.8	57.4	54.0	51.9	49.3	53.4	57.5	53.9	57.7	55.8
		18.6	18.8	19.2	20.0	22.3	25.1	28.2	30.5	23.1	15.0	15.8	16.3	17.9
		4.2	5.0	5.0	4.3	4.0	3.4	3.5	3.7	4.4	4.4	3.4	3.7	2.8
大 阪	合 計	100.0	100.0	100.0	100.0	100.0	100.0	100.0	100.0	100.0	100.0	100.0	100.0	100.0
		64.5	61.8	63.1	65.3	64.9	64.2	62.6	61.4	61.1	60.5	60.3	57.6	60.9
		9.7	15.2	15.0	14.9	14.0	15.7	17.6	17.1	16.5	14.7	14.9	15.4	16.3
		0.8	0.8	0.8	0.8	1.0	0.7	0.6	0.6	0.6	0.6	0.6	0.6	0.7
兵 庫	合 計	100.0	100.0	100.0	100.0	100.0	100.0	100.0	100.0	100.0	100.0	100.0	100.0	100.0
		48.3	49.2	54.8	59.1	56.8	56.1	53.9	52.5	50.3	54.0	51.5	53.2	55.8
		18.6	20.3	23.1	17.1	16.2	15.7	18.1	20.2	17.4	17.0	16.0	17.2	17.4
		2.6	2.6	3.1	4.0	4.3	4.8	4.8	5.6	5.3	4.6	4.7	5.3	4.6
奈 良	合 計	100.0	100.0	100.0	100.0	100.0	100.0	100.0	100.0	100.0	100.0	100.0	100.0	100.0
		53.1	52.1	53.9	50.5	50.9	55.1	55.6	52.3	52.8	49.8	43.4	51.6	52.3
		16.6	17.4	18.7	21.6	22.5	20.7	21.9	26.6	27.6	29.4	36.4	30.2	25.5
		9.3	8.4	8.6	7.2	8.1	7.2	6.5	5.6	5.5	5.6	5.4	5.7	7.3
和 歌 山	合 計	100.0	100.0	100.0	100.0	100.0	100.0	100.0	100.0	100.0	100.0	100.0	100.0	100.0
		36.0	40.1	43.4	41.1	35.8	35.8	36.6	36.4	35.4	41.7	35.8	36.1	36.9
		27.6	22.9	24.4	25.5	30.3	30.2	31.8	34.6	39.7	30.0	36.2	34.3	34.7
		12.8	13.1	11.6	9.9	11.1	11.5	11.7	10.7	9.7	9.8	9.9	9.4	9.0
鳥 取	合 計	100.0	100.0	100.0	100.0	100.0	100.0	100.0	100.0	100.0	100.0	100.0	100.0	100.0
		37.3	39.3	38.6	38.2	41.2	38.2	35.4	36.7	36.3	32.3	29.2	28.2	29.6
		25.3	22.6	22.3	25.0	24.3	23.0	24.9	28.1	32.2	37.9	35.7	39.4	35.9
		19.3	20.2	18.5	16.9	14.3	14.4	13.0	11.8	10.3	9.6	8.8	9.5	8.8
島 根	合 計	100.0	100.0	100.0	100.0	100.0	100.0	100.0	100.0	100.0	100.0	100.0	100.0	100.0
		32.3	34.1	36.8	38.1	38.0	32.6	33.1	33.5	35.3	39.2	37.4	32.3	31.0
		21.5	24.6	21.4	24.4	24.2	28.1	27.1	30.5	28.0	26.3	26.3	27.0	26.7
		19.3	18.0	17.3	13.5	13.7	14.9	14.1	13.7	12.6	13.0	11.6	11.3	10.1
岡 山	合 計	100.0	100.0	100.0	100.0	100.0	100.0	100.0	100.0	100.0	100.0	100.0	100.0	100.0
		46.4	50.4	52.7	52.5	50.3	49.9	48.3	50.2	49.7	49.6	48.1	49.4	48.0
		24.1	20.7	18.1	17.7	17.4	20.4	21.6	20.1	22.2	20.8	21.3	20.3	23.1
		11.7	12.1	11.1	10.8	9.8	10.3	10.7	11.0	10.6	9.7	9.3	11.0	10.2
広 島	合 計	100.0	100.0	100.0	100.0	100.0	100.0	100.0	100.0	100.0	100.0	100.0	100.0	100.0
		49.0	47.6	49.1	48.6	45.5	46.0	48.5	48.3	46.6	43.3	44.6	44.9	46.5
		20.1	21.9	23.1	25.6	22.7	23.2	20.7	23.2	25.5	29.8	26.6	26.5	26.7
		8.0	8.4	7.7	6.5	7.1	7.2	7.8	7.4	7.1	7.3	6.6	6.5	5.6
山 口	合 計	100.0	100.0	100.0	100.0	100.0	100.0	100.0	100.0	100.0	100.0	100.0	100.0	100.0
		39.7	43.5	41.4	39.0	38.5	37.7	41.3	40.4	41.3	40.0	40.3	42.1	39.7
		25.8	27.6	26.7	30.8	29.5	29.8	27.7	26.9	28.2	26.6	27.1	26.4	30.1
		10.7	11.8	11.9	11.0	10.4	10.3	11.4	11.6	11.6	12.8	11.2	10.6	9.7

第5-2表 事業目的別にみた都道府県別投資額の推移(構成比)(つづき)

(単位: %)

都道府県	年度区分	年 度												
		平成7	8	9	10	11	12	13	14	15	16	17	18	19
徳 島	合 計	100.0	100.0	100.0	100.0	100.0	100.0	100.0	100.0	100.0	100.0	100.0	100.0	100.0
		26.9	26.5	25.3	23.4	22.8	24.2	28.5	35.0	35.6	32.9	31.8	32.8	34.0
		31.1	30.6	32.7	27.9	24.9	24.0	28.4	27.0	24.5	22.3	23.2	25.3	23.5
		12.7	12.2	11.5	10.8	11.9	12.1	13.8	14.5	14.1	15.0	13.5	14.0	14.5
		11.9	10.9	10.1	10.7	11.6	11.9	13.5	14.4	14.5	13.8	13.5	15.5	17.3
香 川	合 計	100.0	100.0	100.0	100.0	100.0	100.0	100.0	100.0	100.0	100.0	100.0	100.0	100.0
		44.9	48.2	44.1	43.7	43.1	43.3	46.7	45.0	49.9	41.7	38.8	42.3	44.8
		23.2	23.9	27.8	29.3	28.9	35.0	29.4	31.2	23.8	22.5	20.2	22.8	21.7
		10.1	9.0	9.2	8.1	8.6	8.6	9.2	9.1	10.4	11.2	9.5	10.1	10.6
		9.3	8.0	7.5	7.0	7.1	7.5	8.5	8.0	8.7	9.2	10.3	12.9	14.2
愛 媛	合 計	100.0	100.0	100.0	100.0	100.0	100.0	100.0	100.0	100.0	100.0	100.0	100.0	100.0
		28.8	29.7	30.7	27.1	31.5	32.6	32.0	33.2	34.7	32.7	32.2	36.1	37.5
		40.8	40.1	41.2	44.5	39.3	36.6	37.0	36.6	34.9	32.2	29.0	32.5	32.6
		12.2	12.3	10.9	10.3	11.4	12.0	11.9	11.6	10.6	10.8	10.5	11.4	11.4
		10.4	11.1	10.5	12.3	11.6	12.0	10.7	10.7	10.2	10.2	12.2	10.7	11.6
高 知	合 計	100.0	100.0	100.0	100.0	100.0	100.0	100.0	100.0	100.0	100.0	100.0	100.0	100.0
		29.5	32.3	34.4	33.2	33.7	32.7	34.1	29.5	28.4	35.2	30.0	29.3	28.4
		29.2	29.8	27.7	27.2	25.7	27.1	29.3	31.7	30.0	28.0	27.9	31.9	36.6
		18.1	16.9	15.6	13.9	12.5	12.5	11.7	12.8	13.4	11.1	12.3	12.5	11.7
		13.7	13.1	13.6	13.1	13.5	15.6	14.6	16.4	18.9	15.0	12.5	14.4	14.2
福 岡	合 計	100.0	100.0	100.0	100.0	100.0	100.0	100.0	100.0	100.0	100.0	100.0	100.0	100.0
		53.1	55.2	55.1	53.5	54.0	53.9	54.1	55.3	53.3	48.6	51.7	50.9	50.4
		15.3	15.6	15.1	17.0	16.8	17.6	15.8	17.2	17.4	18.3	19.7	19.4	20.3
		7.0	6.6	6.2	5.3	5.5	5.3	5.1	5.2	5.0	4.9	5.5	5.4	4.9
		7.8	7.8	7.9	7.7	7.4	7.3	6.7	7.0	7.4	7.7	9.2	9.2	10.3
佐 賀	合 計	100.0	100.0	100.0	100.0	100.0	100.0	100.0	100.0	100.0	100.0	100.0	100.0	100.0
		36.0	34.8	35.6	37.6	37.8	38.5	38.2	40.3	40.5	36.0	38.2	36.8	33.8
		18.4	19.9	19.8	19.1	19.4	20.6	19.7	19.4	18.7	21.2	18.8	18.4	19.8
		18.0	17.8	18.5	16.2	15.5	15.4	15.8	14.8	13.7	13.8	13.8	13.8	12.0
		15.1	17.7	17.1	20.9	21.6	19.7	18.3	18.9	19.2	19.0	18.9	17.3	18.8
長 崎	合 計	100.0	100.0	100.0	100.0	100.0	100.0	100.0	100.0	100.0	100.0	100.0	100.0	100.0
		32.2	35.5	35.4	39.8	38.4	37.9	39.2	39.6	40.8	41.5	39.5	40.9	40.3
		17.8	18.5	17.8	21.6	20.4	21.3	22.0	23.3	24.2	20.5	25.0	22.3	24.3
		19.2	18.6	17.3	18.2	18.3	18.3	18.2	16.9	16.8	16.6	17.6	17.0	15.5
		11.5	11.4	11.1	12.0	12.2	11.0	10.8	9.4	8.4	8.7	8.9	8.7	8.1
熊 本	合 計	100.0	100.0	100.0	100.0	100.0	100.0	100.0	100.0	100.0	100.0	100.0	100.0	100.0
		38.9	37.3	38.4	34.3	33.5	32.5	38.1	36.8	36.5	34.0	36.1	37.1	36.3
		21.1	19.6	19.5	23.0	21.0	19.6	17.7	18.7	18.5	18.9	18.1	18.6	19.3
		15.7	16.1	14.8	16.2	16.2	15.2	12.0	12.2	13.5	14.4	14.1	12.8	12.3
		13.6	13.7	13.0	13.9	16.4	15.5	13.7	13.3	13.0	12.3	12.0	11.2	10.9
大 分	合 計	100.0	100.0	100.0	100.0	100.0	100.0	100.0	100.0	100.0	100.0	100.0	100.0	100.0
		34.2	38.7	37.8	34.0	36.4	35.3	35.8	38.4	39.0	38.9	35.1	33.8	37.2
		26.8	23.2	24.2	28.4	26.5	28.9	28.9	28.1	26.7	23.9	23.7	26.4	26.9
		17.8	17.4	16.4	15.3	15.3	15.2	16.3	15.3	15.7	15.6	14.2	14.5	14.2
		11.3	12.4	10.3	11.4	12.0	11.4	11.4	11.8	11.5	11.4	11.5	12.5	12.1
宮 崎	合 計	100.0	100.0	100.0	100.0	100.0	100.0	100.0	100.0	100.0	100.0	100.0	100.0	100.0
		35.4	38.5	37.8	33.9	34.5	34.3	36.4	35.3	37.2	37.6	30.1	27.1	31.9
		20.9	21.8	20.4	25.0	24.8	24.2	23.0	22.7	22.1	21.5	20.0	20.1	23.5
		20.7	20.5	18.6	18.1	19.6	20.9	21.6	21.1	21.2	19.8	18.1	16.6	17.6
		10.3	9.7	9.6	9.4	11.0	11.1	10.3	9.7	9.2	8.0	9.5	12.3	13.4
鹿 児 島	合 計	100.0	100.0	100.0	100.0	100.0	100.0	100.0	100.0	100.0	100.0	100.0	100.0	100.0
		30.7	31.5	31.9	30.9	30.5	28.6	29.4	31.3	33.2	33.9	35.2	33.2	33.7
		21.3	20.7	22.7	23.6	23.8	25.3	24.3	22.5	23.6	25.7	22.5	24.2	24.4
		23.0	22.6	21.3	20.6	19.4	19.9	20.8	19.6	21.2	21.1	20.8	19.9	20.0
		10.9	11.0	11.1	11.4	11.7	10.8	10.1	10.6	10.5	9.3	9.9	10.4	10.7
沖 縄	合 計	100.0	100.0	100.0	100.0	100.0	100.0	100.0	100.0	100.0	100.0	100.0	100.0	100.0
		44.7	44.6	44.4	43.7	44.0	44.3	46.6	45.2	50.5	47.0	47.0	47.2	44.1
		28.1	28.7	26.5	30.0	27.4	27.8	24.9	26.2	22.6	26.0	27.4	28.8	28.8
		14.1	14.7	14.6	14.3	14.1	14.8	14.8	14.4	14.1	16.3	15.1	13.7	12.1
		4.9	4.8	5.0	5.0	5.1	4.9	4.7	4.7	4.3	4.7	4.1	4.6	4.6

第6-1表 事業主体別にみた事業目的別投資額の推移

区 分	年 度	昭和58	59	60	61	62	63	平成元	2
		合 計	27,987,251	27,640,082	26,505,502	27,860,791	30,411,566	31,678,983	33,827,554
国 府 県		7,988,035	7,797,849	6,292,436	6,616,483	6,767,993	6,807,047	7,322,601	7,839,768
都 道 市		8,470,534	8,474,388	8,700,054	9,178,701	10,617,888	11,048,462	11,552,489	12,358,490
市 町 村		11,528,682	11,367,845	11,513,013	12,065,606	13,025,685	13,823,474	14,952,464	16,595,482
生 活 基 盤		12,057,577	11,781,255	11,966,015	12,427,276	13,829,282	14,567,623	15,844,772	17,574,591
国 府 県		1,095,378	994,135	938,175	941,596	1,058,025	1,048,663	1,212,172	1,381,342
都 道 市		2,610,964	2,570,881	2,685,167	2,778,991	3,112,836	3,284,839	3,606,688	3,905,461
市 町 村		8,351,235	8,216,238	8,342,674	8,706,689	9,658,422	10,234,121	11,025,912	12,287,789
産 業 基 盤		4,544,489	4,574,715	4,902,184	5,257,441	6,124,383	6,247,892	6,705,989	7,222,297
国 府 県		2,467,222	2,486,234	2,739,988	2,977,413	3,436,220	3,508,695	3,732,166	4,032,220
都 道 市		1,922,853	1,957,170	2,043,981	2,166,394	2,548,071	2,593,541	2,811,469	3,003,833
市 町 村		154,414	131,311	118,215	113,633	140,092	145,657	162,354	186,245
農 林 水 産		2,750,099	2,754,732	2,754,363	2,808,728	3,180,880	3,157,530	3,251,020	3,295,499
国 府 県		381,428	385,145	379,558	411,951	473,199	468,217	465,740	458,666
都 道 市		1,340,305	1,338,664	1,340,887	1,384,893	1,602,577	1,603,807	1,654,585	1,664,875
市 町 村		1,028,367	1,030,923	1,033,918	1,011,885	1,105,103	1,085,506	1,130,695	1,171,958
国 土 保 全		2,303,332	2,188,541	2,440,095	2,457,258	2,877,659	2,920,580	3,048,195	3,150,457
国 府 県		714,587	562,015	768,505	703,204	847,156	855,664	869,899	894,282
都 道 市		1,348,561	1,381,295	1,420,689	1,492,523	1,746,756	1,762,696	1,863,052	1,916,633
市 町 村		240,184	245,231	250,901	261,531	283,747	302,220	315,244	339,542
そ の 他		6,331,753	6,340,839	4,442,845	4,910,087	4,399,363	4,785,358	4,977,578	5,550,895
国 府 県		3,329,421	3,370,319	1,466,210	1,582,320	953,392	925,807	1,042,625	1,073,259
都 道 市		1,247,851	1,226,378	1,209,330	1,355,899	1,607,648	1,803,579	1,616,695	1,867,689
市 町 村		1,754,482	1,744,141	1,767,305	1,971,868	1,838,322	2,055,972	2,318,258	2,609,947

(単位：百万円)

区 分	年 度	12	13	14	15	16	17	18	19
		合 計	41,391,349	38,449,163	36,007,311	31,594,065	27,209,925	25,469,096	24,151,818
国 府 県		10,439,397	9,594,187	9,280,076	7,801,063	5,570,730	5,285,200	5,309,744	5,469,139
都 道 市		13,741,718	12,576,346	11,536,367	10,440,792	9,372,567	8,803,657	8,196,006	7,507,717
市 町 村		17,210,234	16,278,629	15,190,868	13,352,211	12,266,628	11,380,239	10,646,069	10,087,629
生 活 基 盤		19,222,255	18,003,949	16,952,402	15,166,324	13,355,008	12,352,197	11,698,663	11,200,033
国 府 県		1,601,191	1,369,828	1,382,400	1,358,546	912,177	744,721	721,312	774,345
都 道 市		4,083,602	3,693,674	3,514,499	3,252,822	2,896,804	2,703,511	2,515,540	2,339,060
市 町 村		13,537,463	12,940,447	12,055,503	10,554,956	9,546,027	8,903,966	8,461,811	8,086,628
産 業 基 盤		9,154,507	8,584,832	8,314,494	7,008,462	5,398,386	5,040,525	4,943,661	4,891,337
国 府 県		5,191,662	4,846,731	4,823,522	3,870,976	2,600,370	2,495,691	2,592,268	2,713,535
都 道 市		3,765,314	3,556,756	3,319,661	2,992,655	2,665,312	2,425,677	2,245,949	2,078,035
市 町 村		197,531	181,344	171,311	144,831	132,704	119,157	105,444	99,767
農 林 水 産		3,752,507	3,454,246	3,064,955	2,696,250	2,362,364	2,130,983	1,964,691	1,759,807
国 府 県		577,251	545,408	490,450	452,292	425,015	430,376	423,508	405,424
都 道 市		2,105,284	1,946,977	1,713,022	1,482,796	1,301,160	1,165,234	1,067,924	949,052
市 町 村		1,069,973	961,860	861,483	761,162	636,188	535,374	473,259	405,331
国 土 保 全		4,053,598	3,691,996	3,522,217	3,057,993	2,573,206	2,529,518	2,432,657	2,299,032
国 府 県		1,475,682	1,392,934	1,455,461	1,254,344	1,001,014	1,003,116	986,407	970,757
都 道 市		2,291,177	2,040,256	1,829,282	1,588,789	1,384,080	1,350,946	1,288,003	1,179,535
市 町 村		286,739	258,806	237,474	214,859	188,112	175,456	158,246	148,740
そ の 他		5,208,482	4,714,139	4,153,243	3,665,036	3,520,961	3,415,872	3,112,146	2,914,276
国 府 県		1,593,611	1,439,285	1,128,243	864,904	632,153	611,296	586,249	605,077
都 道 市		1,496,342	1,338,682	1,159,903	1,123,730	1,125,211	1,158,290	1,078,589	962,035
市 町 村		2,118,529	1,936,172	1,865,096	1,676,403	1,763,597	1,646,286	1,447,308	1,347,163

3	4	5	6	7	8	9	10	11
40,336,216	46,337,275	51,126,950	47,828,735	50,894,394	49,126,662	45,837,879	47,261,306	44,743,778
8,530,265	9,896,563	11,318,150	9,890,190	10,996,298	10,402,497	9,862,966	11,037,879	10,750,122
13,233,227	15,392,000	16,876,718	16,493,231	17,798,925	16,977,498	15,941,113	16,289,857	15,177,737
18,572,724	21,048,712	22,932,082	21,445,315	22,099,171	21,746,668	20,033,800	19,933,569	18,815,919
19,725,454	22,862,310	25,082,825	23,658,637	24,493,497	23,831,089	22,373,038	22,682,824	21,020,679
1,589,792	1,777,064	2,323,579	2,153,173	2,198,333	1,871,742	1,666,273	1,751,367	1,622,625
4,377,863	5,162,551	5,764,818	5,313,798	5,767,232	5,483,191	5,190,180	5,316,143	4,669,129
13,757,798	15,922,695	16,994,429	16,191,666	16,527,932	16,476,156	15,516,585	15,615,314	14,728,924
7,811,850	9,115,587	9,927,422	9,107,231	9,757,532	9,879,089	9,402,829	10,218,013	9,468,005
4,397,128	5,030,876	5,445,471	4,597,564	4,955,907	5,076,806	4,930,456	5,573,421	5,128,240
3,202,518	3,831,861	4,207,145	4,250,451	4,519,408	4,527,723	4,227,510	4,403,258	4,103,708
212,204	252,849	274,807	259,216	282,216	274,559	244,864	241,334	236,057
3,354,361	3,829,166	4,149,604	4,395,181	4,813,853	4,715,928	4,364,219	4,291,261	4,086,373
442,381	513,609	510,832	571,339	652,948	643,092	569,137	590,732	580,761
1,668,318	1,927,224	2,103,168	2,256,348	2,583,127	2,516,789	2,446,340	2,395,334	2,284,105
1,243,662	1,388,332	1,535,605	1,567,494	1,577,777	1,556,048	1,348,741	1,305,196	1,221,507
3,303,668	3,870,767	4,266,259	4,180,435	4,452,260	4,275,128	4,020,779	4,431,004	4,453,558
912,682	1,116,396	1,292,095	1,216,964	1,392,157	1,339,773	1,273,300	1,505,983	1,629,829
2,023,288	2,338,273	2,550,890	2,557,846	2,657,403	2,547,694	2,390,459	2,581,476	2,517,518
367,698	416,098	423,274	405,625	402,700	387,661	357,020	343,546	306,211
6,140,883	6,659,446	7,700,840	6,487,252	7,377,253	6,425,429	5,677,013	5,638,203	5,715,162
1,188,283	1,458,618	1,746,174	1,351,149	1,796,952	1,471,084	1,423,800	1,616,377	1,788,667
1,961,240	2,132,091	2,250,697	2,114,789	2,271,755	1,902,101	1,686,623	1,593,647	1,603,276
2,991,360	3,068,737	3,703,969	3,021,314	3,308,545	3,052,244	2,566,590	2,428,180	2,323,219

第6-2表 事業主体別にみた事業目的別投資額の推移（構成比）

区 分	年 度												
	昭和58	59	60	61	62	63	平成元	2	3	4	5	6	
合 計	100.0	100.0	100.0	100.0	100.0	100.0	100.0	100.0	100.0	100.0	100.0	100.0	100.0
国 道 府 県	28.5	28.2	23.7	23.7	22.3	21.5	21.6	21.3	21.1	21.4	22.1	20.7	
都 道 府 県	30.3	30.7	32.8	32.9	34.9	34.9	34.2	33.6	32.8	33.2	33.0	34.5	
市 町 村	41.2	41.1	43.4	43.3	42.8	43.6	44.2	45.1	46.0	45.4	44.9	44.8	
生 活 基 盤	100.0	100.0	100.0	100.0	100.0	100.0	100.0	100.0	100.0	100.0	100.0	100.0	
国 道 府 県	9.1	8.4	7.8	7.6	7.7	7.2	7.7	7.9	8.1	7.8	9.3	9.1	
都 道 府 県	21.7	21.8	22.4	22.4	22.5	22.5	22.8	22.2	22.2	22.6	23.0	22.5	
市 町 村	69.3	69.7	69.7	70.1	69.8	70.3	69.6	69.9	69.7	69.6	67.8	68.4	
産 業 基 盤	100.0	100.0	100.0	100.0	100.0	100.0	100.0	100.0	100.0	100.0	100.0	100.0	
国 道 府 県	54.3	54.3	55.9	56.6	56.1	56.2	55.7	55.8	56.3	55.2	54.9	50.5	
都 道 府 県	42.3	42.8	41.7	41.2	41.6	41.5	41.9	41.6	41.0	42.0	42.4	46.7	
市 町 村	3.4	2.9	2.4	2.2	2.3	2.3	2.4	2.6	2.7	2.8	2.8	2.8	
農 林 水 産	100.0	100.0	100.0	100.0	100.0	100.0	100.0	100.0	100.0	100.0	100.0	100.0	
国 道 府 県	13.9	14.0	13.8	14.7	14.9	14.8	14.3	13.9	13.2	13.4	12.3	13.0	
都 道 府 県	48.7	48.6	48.7	49.3	50.4	50.8	50.9	50.5	49.7	50.3	50.7	51.3	
市 町 村	37.4	37.4	37.5	36.0	34.7	34.4	34.8	35.6	37.1	36.3	37.0	35.7	
国 土 保 全	100.0	100.0	100.0	100.0	100.0	100.0	100.0	100.0	100.0	100.0	100.0	100.0	
国 道 府 県	31.0	25.7	31.5	28.6	29.4	29.3	28.5	28.4	27.6	28.8	30.3	29.1	
都 道 府 県	58.5	63.1	58.2	60.7	60.7	60.4	61.1	60.8	61.2	60.4	59.8	61.2	
市 町 村	10.4	11.2	10.3	10.6	9.9	10.3	10.3	10.8	11.1	10.7	9.9	9.7	
そ の 他	100.0	100.0	100.0	100.0	100.0	100.0	100.0	100.0	100.0	100.0	100.0	100.0	
国 道 府 県	52.6	53.2	33.0	32.2	21.7	19.3	20.9	19.3	19.4	21.9	22.7	20.8	
都 道 府 県	19.7	19.3	27.2	27.6	36.5	37.7	32.5	33.6	31.9	32.0	29.2	32.6	
市 町 村	27.7	27.5	39.8	40.2	41.8	43.0	46.6	47.0	48.7	46.1	48.1	46.6	

第7-1表 経費負担別にみた事業目的別投資額の推移

区 分	年 度								
	昭和58	59	60	61	62	63	平成元	2	
合 計	27,987,251	27,640,082	26,505,502	27,860,791	30,411,566	31,678,983	33,827,554	36,793,740	
国 道 府 県 費	13,180,316	12,722,351	10,876,633	11,179,461	11,284,539	10,300,203	10,867,006	11,408,559	
都 道 府 県 費	6,055,448	6,150,353	6,581,934	7,081,372	8,553,157	9,686,111	10,150,053	11,007,644	
市 町 村 費	8,751,487	8,766,888	9,046,935	9,599,958	10,573,870	11,692,669	12,810,495	14,377,537	
生 活 基 盤 費	12,057,577	11,781,255	11,966,015	12,427,276	13,829,282	14,567,623	15,844,772	17,574,591	
国 道 府 県 費	3,641,403	3,451,824	3,282,251	3,284,729	3,538,289	3,075,904	3,230,308	3,409,276	
都 道 府 県 費	2,018,596	1,985,515	2,119,113	2,211,353	2,478,052	2,802,187	3,153,574	3,477,849	
市 町 村 費	6,397,579	6,343,915	6,564,652	6,931,194	7,812,941	8,689,533	9,460,890	10,687,466	
産 業 基 盤 費	4,544,489	4,574,715	4,902,184	5,257,441	6,124,383	6,247,892	6,705,989	7,222,297	
国 道 府 県 費	2,855,256	2,846,197	3,022,096	3,243,973	3,613,891	3,445,345	3,672,508	3,933,026	
都 道 府 県 費	1,472,084	1,517,064	1,667,047	1,800,205	2,246,800	2,518,058	2,723,044	2,944,134	
市 町 村 費	217,148	211,455	213,041	213,262	263,692	284,490	310,438	345,138	
農 林 水 産 費	2,750,099	2,754,732	2,754,363	2,808,728	3,180,880	3,157,530	3,251,020	3,295,499	
国 道 府 県 費	1,413,880	1,389,438	1,347,587	1,359,786	1,462,437	1,287,718	1,301,745	1,293,415	
都 道 府 県 費	761,493	780,032	810,134	838,589	1,041,567	1,179,654	1,219,926	1,241,382	
市 町 村 費	574,727	585,262	596,642	610,354	676,876	690,158	729,348	760,702	
国 土 保 全 費	2,303,332	2,188,541	2,440,095	2,457,258	2,877,659	2,920,580	3,048,195	3,150,457	
国 道 府 県 費	1,228,308	1,091,160	1,225,358	1,150,092	1,258,833	1,115,682	1,146,273	1,182,156	
都 道 府 県 費	869,260	889,125	996,967	1,082,443	1,373,450	1,538,797	1,623,400	1,667,002	
市 町 村 費	205,764	208,256	217,771	224,723	245,376	266,101	278,523	301,300	
そ の 他 費	6,331,753	6,340,839	4,442,845	4,910,087	4,399,363	4,785,358	4,977,578	5,550,895	
国 道 府 県 費	4,041,469	3,943,733	1,999,342	2,140,882	1,411,089	1,375,554	1,516,172	1,590,686	
都 道 府 県 費	934,015	978,616	988,673	1,148,781	1,413,288	1,647,415	1,430,109	1,677,277	
市 町 村 費	1,356,269	1,418,000	1,454,830	1,620,424	1,574,986	1,762,388	2,031,297	2,282,931	

(単位：%)

7	8	9	10	11	12	13	14	15	16	17	18	19
100.0	100.0	100.0	100.0	100.0	100.0	100.0	100.0	100.0	100.0	100.0	100.0	100.0
21.6	21.2	21.5	23.4	24.0	25.2	25.0	25.8	24.7	20.5	20.8	22.0	23.7
35.0	34.6	34.8	34.5	33.9	33.2	32.7	32.0	33.0	34.4	34.6	33.9	32.6
43.4	44.3	43.7	42.2	42.1	41.6	42.3	42.2	42.3	45.1	44.7	44.1	43.7
100.0	100.0	100.0	100.0	100.0	100.0	100.0	100.0	100.0	100.0	100.0	100.0	100.0
9.0	7.9	7.4	7.7	7.7	8.3	7.6	8.2	9.0	6.8	6.0	6.2	6.9
23.5	23.0	23.2	23.4	22.2	21.2	20.5	20.7	21.4	21.7	21.9	21.5	20.9
67.5	69.1	69.4	68.8	70.1	70.4	71.9	71.1	69.6	71.5	72.1	72.3	72.2
100.0	100.0	100.0	100.0	100.0	100.0	100.0	100.0	100.0	100.0	100.0	100.0	100.0
50.8	51.4	52.4	54.5	54.2	56.7	56.5	58.0	55.2	48.2	49.5	52.4	55.5
46.3	45.8	45.0	43.1	43.3	41.1	41.4	39.9	42.7	49.4	48.1	45.4	42.5
2.9	2.8	2.6	2.4	2.5	2.2	2.1	2.1	2.1	2.5	2.4	2.1	2.0
100.0	100.0	100.0	100.0	100.0	100.0	100.0	100.0	100.0	100.0	100.0	100.0	100.0
13.6	13.6	13.0	13.8	14.2	15.4	15.8	16.0	16.8	18.0	20.2	21.6	23.0
53.7	53.4	56.1	55.8	55.9	56.1	56.4	55.9	55.0	55.1	54.7	54.4	53.9
32.8	33.0	30.9	30.4	29.9	28.5	27.8	28.1	28.2	26.9	25.1	24.1	23.0
100.0	100.0	100.0	100.0	100.0	100.0	100.0	100.0	100.0	100.0	100.0	100.0	100.0
31.3	31.3	31.7	34.0	36.6	36.4	37.7	41.3	41.0	38.9	39.7	40.5	42.2
59.7	59.6	59.5	58.3	56.5	56.5	55.3	51.9	52.0	53.8	53.4	52.9	51.3
9.0	9.1	8.9	7.8	6.9	7.1	7.0	6.7	7.0	7.3	6.9	6.5	6.5
100.0	100.0	100.0	100.0	100.0	100.0	100.0	100.0	100.0	100.0	100.0	100.0	100.0
24.4	22.9	25.1	28.7	31.3	30.6	30.5	27.2	23.6	18.0	17.9	18.8	20.8
30.8	29.6	29.7	28.3	28.1	28.7	28.4	27.9	30.7	32.0	33.9	34.7	33.0
44.8	47.5	45.2	43.1	40.7	40.7	41.1	44.9	45.7	50.1	48.2	46.5	46.2

(単位：百万円)

3	4	5	6	7	8	9	10	11
40,336,216	46,337,275	51,126,950	47,828,735	50,894,394	49,126,662	45,837,879	47,261,306	44,743,778
12,537,530	15,449,072	17,800,700	16,368,137	18,051,584	17,167,295	15,922,098	17,431,834	17,125,288
11,655,507	12,909,225	13,910,745	13,403,990	14,406,537	13,858,229	12,978,421	13,136,909	12,155,237
16,142,919	17,978,978	19,415,506	18,056,609	18,436,273	18,101,138	16,937,360	16,692,563	15,463,253
19,725,454	22,862,310	25,082,825	23,658,637	24,493,497	23,831,089	22,373,038	22,682,824	21,020,679
3,777,418	4,909,054	6,072,048	5,667,140	6,129,694	5,682,173	5,147,692	5,594,125	5,446,833
3,925,157	4,486,216	4,808,366	4,395,171	4,615,111	4,475,240	4,217,776	4,147,055	3,563,320
12,022,879	13,467,040	14,202,411	13,596,326	13,748,693	13,673,676	13,007,570	12,941,644	12,010,526
7,811,850	9,115,587	9,927,422	9,107,231	9,757,532	9,879,089	9,402,829	10,218,013	9,468,005
4,380,132	5,166,967	5,624,511	4,924,616	5,105,282	5,289,410	5,098,634	5,598,043	5,212,050
3,058,043	3,505,116	3,818,672	3,746,303	4,144,775	4,126,897	3,886,407	4,171,101	3,834,505
373,415	443,504	484,239	436,312	507,475	462,782	417,789	448,869	421,450
3,354,361	3,829,166	4,149,604	4,395,181	4,813,853	4,715,928	4,364,219	4,291,261	4,086,373
1,327,903	1,730,843	1,876,563	2,000,757	2,207,669	2,125,496	1,950,916	2,015,728	1,912,917
1,211,148	1,169,059	1,268,318	1,365,129	1,533,808	1,525,707	1,464,362	1,375,023	1,325,465
815,311	929,264	1,004,723	1,029,295	1,072,376	1,064,725	948,941	900,510	847,991
3,303,668	3,870,767	4,266,259	4,180,435	4,452,260	4,275,128	4,020,779	4,431,004	4,453,558
1,269,225	1,738,555	1,963,650	1,890,249	2,074,081	1,966,228	1,866,152	2,158,329	2,229,800
1,709,517	1,774,782	1,940,800	1,941,474	2,038,140	1,980,763	1,851,950	1,980,787	1,962,954
324,925	357,430	361,809	348,712	340,038	328,137	302,677	291,889	260,803
6,140,883	6,659,446	7,700,840	6,487,252	7,377,253	6,425,429	5,677,013	5,638,203	5,715,162
1,782,852	1,903,653	2,263,928	1,885,375	2,534,858	2,103,989	1,858,704	2,065,609	2,323,688
1,751,642	1,974,052	2,074,589	1,955,913	2,074,703	1,749,622	1,557,925	1,462,943	1,468,992
2,606,389	2,781,741	3,362,323	2,645,964	2,767,691	2,571,818	2,260,384	2,109,651	1,922,483

第7-1表 経費負担別にみた事業目的別投資額の推移 (つづき)

(単位：百万円)

区 分	年 度	平成12	13	14	15	16	17	18	19
		合 計	41,391,349	38,449,163	36,007,311	31,594,065	27,209,925	25,469,096	24,151,818
国 道 府 県	計費	15,967,298	14,584,493	13,115,653	11,926,257	9,062,641	8,725,669	8,314,341	8,140,842
都 道 府 県	費	11,072,138	10,298,859	10,016,105	8,529,461	7,825,575	7,314,149	7,016,851	6,523,299
市 町 村	費	14,351,913	13,565,811	12,875,553	11,138,347	10,321,709	9,429,278	8,820,627	8,400,344
生 活 基 盤	計費	19,222,255	18,003,949	16,952,402	15,166,324	13,355,008	12,352,197	11,698,663	11,200,033
国 道 府 県	費	4,930,623	4,595,915	4,024,526	4,001,585	3,184,481	2,847,954	2,700,193	2,652,632
都 道 府 県	費	3,142,327	2,813,741	2,880,752	2,508,676	2,278,293	2,185,152	2,082,195	1,942,805
市 町 村	費	11,149,306	10,594,294	10,047,124	8,656,063	7,892,234	7,319,091	6,916,275	6,604,596
産 業 基 盤	計費	9,154,507	8,584,832	8,314,494	7,008,462	5,398,386	5,040,525	4,943,661	4,891,337
国 道 府 県	費	5,222,469	4,841,897	4,614,293	3,895,624	2,429,666	2,326,583	2,358,730	2,440,496
都 道 府 県	費	3,565,293	3,393,024	3,358,874	2,840,559	2,701,200	2,465,766	2,354,108	2,222,020
市 町 村	費	366,745	349,911	341,327	272,278	267,520	248,175	230,823	228,820
農 林 水 産	計費	3,752,507	3,454,246	3,064,955	2,696,250	2,362,364	2,130,983	1,964,691	1,759,807
国 道 府 県	費	1,771,013	1,622,207	1,334,061	1,284,368	1,132,814	1,045,764	984,321	898,373
都 道 府 県	費	1,216,700	1,125,816	1,097,879	846,402	740,943	665,326	612,194	541,919
市 町 村	費	764,794	706,223	633,016	565,481	488,607	419,893	368,176	319,515
国 土 保 全	計費	4,053,598	3,691,996	3,522,217	3,057,993	2,573,206	2,529,518	2,432,657	2,299,032
国 道 府 県	費	2,047,712	1,740,350	1,757,338	1,604,279	1,322,964	1,318,709	1,267,084	1,215,602
都 道 府 県	費	1,761,647	1,728,594	1,558,467	1,270,245	1,090,106	1,060,750	1,031,945	954,901
市 町 村	費	244,239	223,052	206,412	183,469	160,135	150,059	133,628	128,529
そ の 他	計費	5,208,482	4,714,139	4,153,243	3,665,036	3,520,961	3,415,872	3,112,146	2,914,276
国 道 府 県	費	1,995,482	1,784,125	1,385,435	1,140,401	992,715	1,186,658	1,004,013	933,739
都 道 府 県	費	1,386,171	1,237,684	1,120,134	1,063,580	1,015,033	937,154	936,409	861,653
市 町 村	費	1,826,829	1,692,331	1,647,674	1,461,056	1,513,213	1,292,060	1,171,724	1,118,883

第7-2表 経費負担別にみた事業目的別投資額の推移 (構成比)

区 分	年 度	昭和58	59	60	61	62	63	平成元	2	3	4	5	6
		合 計	100.0	100.0	100.0	100.0	100.0	100.0	100.0	100.0	100.0	100.0	100.0
国 道 府 県	計費	47.1	46.0	41.0	40.1	37.1	32.5	32.1	31.0	31.1	33.3	34.8	34.2
都 道 府 県	費	21.6	22.3	24.8	25.4	28.1	30.6	30.0	29.9	28.9	27.9	27.2	28.0
市 町 村	費	31.3	31.7	34.1	34.5	34.8	36.9	37.9	39.1	40.0	38.8	38.0	37.8
生 活 基 盤	計費	100.0	100.0	100.0	100.0	100.0	100.0	100.0	100.0	100.0	100.0	100.0	100.0
国 道 府 県	費	31.0	30.2	29.3	27.4	26.4	25.6	21.1	20.4	19.4	19.1	21.5	24.2
都 道 府 県	費	17.0	16.7	16.9	17.7	17.8	17.9	19.2	19.9	19.8	19.9	19.6	19.2
市 町 村	費	52.0	53.1	53.8	54.9	55.8	56.5	59.6	59.7	60.8	61.0	58.9	56.6
産 業 基 盤	計費	100.0	100.0	100.0	100.0	100.0	100.0	100.0	100.0	100.0	100.0	100.0	100.0
国 道 府 県	費	62.3	62.8	62.2	61.6	61.7	59.0	55.1	54.8	54.5	56.1	56.7	56.7
都 道 府 県	費	32.5	32.4	33.2	34.0	34.2	36.7	40.3	40.6	40.8	39.1	38.5	38.5
市 町 村	費	5.2	4.8	4.6	4.3	4.1	4.3	4.6	4.6	4.8	4.8	4.9	4.9
農 林 水 産	計費	100.0	100.0	100.0	100.0	100.0	100.0	100.0	100.0	100.0	100.0	100.0	100.0
国 道 府 県	費	51.1	51.4	50.4	48.9	48.4	46.0	40.8	40.0	39.2	39.6	45.2	45.2
都 道 府 県	費	28.0	27.7	28.3	29.4	29.9	32.7	37.4	37.5	37.7	36.1	30.5	30.6
市 町 村	費	21.0	20.9	21.2	21.7	21.7	21.3	21.9	22.4	23.1	24.3	24.3	24.2
国 土 保 全	計費	100.0	100.0	100.0	100.0	100.0	100.0	100.0	100.0	100.0	100.0	100.0	100.0
国 道 府 県	費	54.0	53.3	49.9	50.2	46.8	43.7	38.2	37.6	37.5	38.4	44.9	46.0
都 道 府 県	費	37.5	37.7	40.6	40.9	44.1	47.7	52.7	53.3	52.9	51.7	45.9	45.5
市 町 村	費	8.5	8.9	9.5	8.9	9.1	8.5	9.1	9.1	9.6	9.8	9.2	8.5
そ の 他	計費	100.0	100.0	100.0	100.0	100.0	100.0	100.0	100.0	100.0	100.0	100.0	100.0
国 道 府 県	費	64.0	63.8	62.2	45.0	43.6	32.1	28.7	30.5	28.7	29.0	28.6	29.4
都 道 府 県	費	14.7	14.8	15.4	22.3	23.4	32.1	34.4	28.7	30.2	28.5	29.6	26.9
市 町 村	費	21.3	21.4	22.4	32.7	33.0	35.8	36.8	40.8	41.1	42.4	41.8	43.7

(単位：%)

7	8	9	10	11	12	13	14	15	16	17	18	19
100.0	100.0	100.0	100.0	100.0	100.0	100.0	100.0	100.0	100.0	100.0	100.0	100.0
35.5	34.9	34.7	36.9	38.3	38.6	37.9	36.4	37.7	33.3	34.3	34.4	35.3
28.3	28.2	28.3	27.8	27.2	26.7	26.8	27.8	27.0	28.8	28.7	29.1	28.3
36.2	36.8	37.0	35.3	34.6	34.7	35.3	35.8	35.3	37.9	37.0	36.5	36.4
100.0	100.0	100.0	100.0	100.0	100.0	100.0	100.0	100.0	100.0	100.0	100.0	100.0
24.0	25.0	23.8	23.0	24.7	25.9	25.7	25.5	23.7	26.4	23.8	23.1	23.7
18.6	18.8	18.8	18.9	18.3	17.0	16.3	15.6	17.0	16.5	17.1	17.7	17.3
57.5	56.1	57.4	58.1	57.1	57.1	58.0	58.8	59.3	57.1	59.1	59.3	59.0
100.0	100.0	100.0	100.0	100.0	100.0	100.0	100.0	100.0	100.0	100.0	100.0	100.0
54.1	52.3	53.5	54.2	54.8	55.0	57.0	56.4	55.5	55.6	45.0	46.2	49.9
41.1	42.5	41.8	41.3	40.8	40.5	38.9	39.5	40.4	40.5	50.0	48.9	45.4
4.8	5.2	4.7	4.4	4.4	4.5	4.0	4.1	4.1	3.9	5.0	4.9	4.7
100.0	100.0	100.0	100.0	100.0	100.0	100.0	100.0	100.0	100.0	100.0	100.0	100.0
45.5	45.9	45.1	44.7	47.0	46.8	47.2	47.0	43.5	47.6	48.0	49.1	51.0
31.1	31.9	32.4	33.6	32.0	32.4	32.4	32.6	35.8	31.4	31.4	31.2	30.8
23.4	22.3	22.6	21.7	21.0	20.8	20.4	20.4	20.7	21.0	20.7	19.7	18.2
100.0	100.0	100.0	100.0	100.0	100.0	100.0	100.0	100.0	100.0	100.0	100.0	100.0
45.2	46.6	46.0	46.4	48.7	50.1	50.5	47.1	49.9	52.5	51.4	52.1	52.9
46.4	45.8	46.3	46.1	44.7	44.1	43.5	46.8	44.2	41.5	42.4	41.9	41.5
8.3	7.6	7.7	7.5	6.6	5.9	6.0	6.0	5.9	6.0	6.2	5.9	5.6
100.0	100.0	100.0	100.0	100.0	100.0	100.0	100.0	100.0	100.0	100.0	100.0	100.0
29.1	34.4	32.7	32.7	36.6	40.7	38.3	37.8	33.4	31.1	28.2	34.7	32.0
30.2	28.1	27.2	27.4	25.9	25.7	26.6	26.3	27.0	29.0	28.8	27.4	29.6
40.8	37.5	40.0	39.8	37.4	33.6	35.1	35.9	39.7	39.9	43.0	37.8	38.4

第8表 事業目的別にみた都道府県別1人当たり行政投資額の推移（対全国指数）

1 合 計

都道府県	年 度	平成7	8	9	10	11	12	13	14	15	16	17	18	19
合 計		100	100	100	100	100	100	100	100	100	100	100	100	100
北海道		143	139	151	162	163	160	161	163	154	159	161	160	155
青森		107	110	116	122	134	142	142	143	132	130	135	139	145
岩手		133	139	153	151	153	160	160	156	146	128	138	135	148
宮城		98	102	102	105	102	92	97	92	95	99	99	101	92
秋田		136	142	142	142	146	146	152	159	175	176	173	175	160
山形		124	130	145	145	152	140	136	137	130	134	136	132	133
福島		103	104	108	117	122	113	111	113	112	106	104	109	100
茨城		89	88	89	90	89	88	88	99	90	88	86	87	87
栃木		81	82	84	86	93	90	91	94	86	89	92	96	93
群馬		90	90	92	85	92	88	89	90	84	81	80	82	85
埼玉		61	61	62	63	66	60	59	59	57	58	54	56	60
千葉		71	66	68	63	57	57	64	63	63	60	59	56	61
東京都		105	98	89	85	82	85	82	77	85	89	87	92	101
神奈川県		69	67	65	60	57	58	61	60	63	60	60	60	60
新潟		137	147	141	144	146	140	135	139	136	146	183	187	160
富山		126	132	130	143	146	136	135	140	142	138	146	140	149
石川		123	126	125	143	149	148	153	169	154	150	140	133	141
福井		131	132	141	146	140	146	148	154	165	170	189	185	177
山梨		133	134	142	150	146	149	153	159	160	159	151	141	134
長野		152	155	135	132	134	135	133	124	110	110	107	107	120
岐阜		105	107	109	115	116	124	128	136	139	127	119	116	108
静岡県		78	83	87	94	96	101	102	106	102	86	83	90	96
愛知		81	78	76	75	77	75	74	80	84	83	76	83	87
三重		98	100	106	107	104	117	127	115	106	107	114	107	106
滋賀		105	107	111	106	107	108	122	116	114	102	98	98	87
京都		89	87	86	91	89	91	94	93	87	83	89	86	89
大阪		80	78	75	73	66	69	70	68	69	69	68	70	66
兵庫県		145	158	142	111	106	102	93	88	97	97	98	87	81
奈良		92	91	87	91	90	96	96	91	96	93	100	88	78
和歌山		101	109	113	127	117	118	111	113	134	127	130	129	133
鳥取		150	149	168	171	183	188	190	178	183	188	187	191	164
島根		157	170	190	217	226	225	237	229	226	235	236	229	243
岡山		97	101	95	90	92	100	98	97	101	98	95	93	95
広島		95	93	95	97	97	97	94	94	98	100	99	96	101
山口		100	99	101	108	116	115	100	108	109	114	121	116	118
徳島		138	149	165	177	186	186	168	153	151	160	178	168	153
香川		92	107	100	114	111	105	98	106	99	97	107	87	83
愛媛		117	115	126	129	123	118	114	120	120	121	119	111	102
高知		152	156	165	166	191	183	188	178	165	175	167	149	153
福岡		75	76	80	84	83	90	92	93	94	102	97	97	96
佐賀		132	120	118	131	135	132	125	132	129	138	145	145	155
長崎		122	117	122	119	121	121	124	128	132	126	117	118	123
熊本		101	100	101	102	98	103	111	109	107	106	110	117	123
大分		119	112	118	129	131	135	127	127	119	122	127	132	128
宮崎		115	118	134	136	131	131	128	134	134	148	150	157	138
鹿児島		117	125	125	129	138	142	147	142	136	140	140	148	142
沖縄		119	122	121	128	141	131	139	136	147	153	159	158	162

2 生活基盤投資

都道府県	年 度	平成7	8	9	10	11	12	13	14	15	16	17	18	19
合 計		100	100	100	100	100	100	100	100	100	100	100	100	100
北海道		104	106	115	125	130	115	114	117	104	105	105	106	94
青森		88	95	99	105	109	106	121	119	98	105	104	101	101
岩手		100	114	133	111	114	109	118	117	112	99	115	110	118
宮城		101	108	104	113	117	103	112	105	107	110	109	110	95
秋田		100	107	105	115	116	114	116	122	131	138	133	141	133
山形		101	100	111	112	129	125	111	116	103	104	108	103	103
福島		86	90	95	104	106	104	104	106	103	96	97	117	97
茨城		86	91	89	88	87	91	97	109	97	96	96	98	99
栃木		88	87	89	87	94	97	98	103	95	96	94	92	95
群馬		92	93	92	84	94	95	100	95	92	88	92	96	95
埼玉		76	75	76	76	81	80	75	76	73	78	71	73	80
千葉		85	76	80	75	67	66	70	71	72	75	75	69	75
東京都		142	131	121	115	107	110	108	106	119	129	125	129	136
神奈川県		95	89	82	78	75	76	76	81	82	79	82	83	81
新潟		102	100	100	106	112	114	105	110	110	109	131	136	134
富山		103	118	117	130	128	119	127	126	137	113	125	115	124
石川		123	131	126	145	159	153	152	190	168	162	148	135	123
福井		99	103	115	113	105	110	109	122	142	136	153	150	131
山梨		122	118	122	127	119	120	133	129	135	142	138	129	113
長野		132	135	133	136	138	142	140	128	108	105	108	102	107
岐阜		87	96	97	102	106	100	110	116	117	111	108	100	94
静岡県		77	82	80	81	84	92	91	87	86	91	94	98	108
愛知		94	87	87	85	81	83	83	85	92	89	91	99	102
三重		91	98	99	96	101	104	120	103	101	106	105	100	99
滋賀		114	120	115	109	115	119	129	126	116	112	111	105	93
京都		86	90	90	109	109	106	104	97	97	98	99	103	103
大阪		108	100	97	99	92	96	93	89	88	85	84	83	83
兵庫県		146	160	160	137	129	123	107	98	102	107	104	95	94
奈良		101	98	96	96	97	114	114	101	106	94	90	94	85
和歌山		75	90	101	109	89	91	87	87	99	108	96	96	101
鳥取		116	121	133	136	160	154	143	139	138	124	113	111	100
島根		105	120	144	172	182	158	168	163	167	187	182	152	155
岡山		94	105	102	99	99	108	101	103	104	99	94	94	94
広島		97	92	95	98	94	96	97	97	95	88	91	89	96
山口		82	89	85	88	95	94	89	93	94	93	100	101	96
徳島		77	81	86	86	91	97	102	113	112	107	116	114	107
香川		86	106	90	104	102	97	98	101	103	82	85	76	76
愛媛		70	71	79	73	82	83	78	85	87	81	79	83	78
高知		93	104	116	115	137	129	137	111	97	126	103	90	90
福岡		83	87	91	94	95	105	107	110	105	101	103	102	100
佐賀		99	86	86	102	109	109	102	113	109	101	114	110	108
長崎		82	85	89	99	99	99	104	108	112	107	96	99	102
熊本		82	77	80	73	70	72	90	85	82	74	82	89	92
大分		85	89	91	91	101	103	97	104	97	97	92	92	98
宮崎		85	94	104	96	96	97	100	101	104	114	93	88	91
鹿児島		75	81	82	83	90	88	92	94	94	97	101	101	99
沖縄		111	112	110	116	132	125	138	131	155	147	154	154	148

3 産業基盤投資

都道府県	年 度	平成7	8	9	10	11	12	13	14	15	16	17	18	19
合 計		100	100	100	100	100	100	100	100	100	100	100	100	100
北海道		187	164	178	196	191	197	200	197	190	204	220	211	215
青森		114	113	115	117	126	123	132	127	120	125	134	135	132
岩手		141	129	127	138	135	144	150	153	145	147	154	157	155
宮城		77	71	71	71	74	70	73	71	64	74	80	82	77
秋田		183	184	178	169	179	182	201	200	240	254	252	229	188
山形		164	187	219	212	192	172	173	171	168	203	204	204	205
福島		133	116	124	128	114	112	119	114	123	116	127	108	111
茨城		91	81	85	84	92	78	72	78	74	80	87	96	82
栃木		71	76	84	91	85	80	86	81	77	85	89	83	82
群馬		77	71	67	68	74	83	75	74	66	66	67	65	65
埼玉		40	40	42	41	36	35	37	37	39	34	33	37	42
千葉		73	64	62	60	58	61	68	66	60	45	46	43	45
東京都		54	61	47	45	45	44	44	41	48	50	52	61	80
神奈川県		50	56	52	48	46	47	49	41	49	38	41	41	35
新潟		166	182	176	179	178	168	153	147	136	147	169	155	155
富山		144	139	138	156	157	146	134	142	133	168	168	152	137
石川		109	103	105	122	123	134	120	113	113	129	136	131	128
福井		139	128	136	156	150	161	171	168	148	154	161	151	178
山梨		126	137	166	181	200	192	177	191	190	177	171	169	162
長野		184	175	131	117	107	114	110	109	107	106	71	101	109
岐阜		131	125	135	142	121	161	159	182	186	139	103	112	105
静岡県		88	97	120	141	158	169	171	193	175	90	71	96	91
愛知		85	87	81	74	104	78	78	90	86	84	69	75	78
三重		115	114	130	141	116	176	180	150	131	110	116	119	116
滋賀		97	89	94	94	93	106	122	120	134	79	83	99	83
京都		87	82	80	84	94	103	118	123	91	63	71	69	76
大阪		41	59	55	50	44	49	55	51	51	51	51	53	51
兵庫県		141	159	160	88	82	72	75	77	76	83	79	73	67
奈良		80	79	79	91	96	90	94	105	119	137	185	130	94
和歌山		145	124	134	150	167	161	158	169	240	193	239	216	218
鳥取		197	168	182	198	210	195	211	217	266	359	338	367	277
島根		176	208	198	245	258	286	288	303	286	311	313	301	306
岡山		122	104	83	74	76	92	94	84	101	103	103	92	104
広島		100	102	107	115	105	102	87	95	112	151	133	125	127
山口		135	137	131	154	161	156	124	126	138	153	165	150	167
徳島		225	226	264	228	219	202	214	178	167	180	208	208	169
香川		111	127	135	154	152	165	129	143	106	110	109	97	84
愛媛		250	229	253	265	228	196	189	191	189	197	175	177	156
高知		232	232	222	209	232	224	246	244	223	248	235	232	264
福岡		60	59	59	66	66	72	65	70	74	94	96	92	92
佐賀		127	118	113	115	124	123	110	111	109	148	138	130	144
長崎		114	107	106	119	117	117	123	130	144	130	148	128	142
熊本		111	97	96	108	98	91	88	88	90	101	100	106	112
大宮		167	129	139	169	164	176	164	155	143	147	152	170	162
宮崎		126	128	134	157	153	143	132	132	134	161	151	154	153
鹿児島		130	128	139	141	156	163	160	138	145	181	159	174	164
沖縄		175	173	156	177	182	165	155	154	150	200	220	221	220

4 農林水産投資

都道府県	年 度	平成7	8	9	10	11	12	13	14	15	16	17	18	19
合 計		100	100	100	100	100	100	100	100	100	100	100	100	100
北海道		283	286	306	318	327	328	345	339	338	339	346	352	342
青森		218	217	220	208	225	241	227	226	226	225	218	214	221
岩手		325	342	342	334	315	329	302	285	256	232	241	238	248
宮城		145	150	150	165	127	124	121	115	122	134	143	142	118
秋田		221	218	231	239	259	259	255	247	256	266	266	254	255
山形		183	183	183	173	167	159	150	138	136	136	124	113	114
福島		176	162	181	167	163	152	151	133	141	144	147	145	144
茨城		79	75	74	73	73	68	66	67	65	64	67	79	76
栃木		95	84	80	78	80	89	79	75	74	79	79	68	74
群馬		108	105	102	88	97	92	89	91	95	94	86	77	84
埼玉		23	24	21	20	20	19	18	16	16	14	15	17	15
千葉		37	39	37	32	32	34	34	37	37	38	35	39	41
東京都		10	12	6	4	4	3	4	5	5	6	6	8	9
神奈川県		11	9	10	9	8	8	9	9	11	10	12	12	14
新潟		220	233	224	220	216	205	210	196	206	199	189	199	187
富山		190	182	180	183	183	165	153	155	152	173	154	173	167
石川		164	170	196	197	191	185	196	190	194	182	165	147	143
福井		213	220	249	246	230	246	240	270	278	268	280	278	311
山梨		196	183	187	190	198	212	195	207	212	212	199	185	194
長野		148	159	159	154	156	142	136	130	106	101	99	92	99
岐阜		126	136	127	126	125	123	131	136	132	122	97	110	109
静岡県		67	66	68	67	65	66	81	67	68	74	79	81	82
愛知		47	43	40	38	36	36	37	38	42	42	51	47	54
三重		103	96	96	104	99	98	93	87	91	90	104	97	110
滋賀		96	106	110	100	102	94	95	114	120	131	117	96	100
京都		39	46	44	43	39	35	36	41	45	43	37	40	32
大阪		7	7	6	7	7	5	5	5	5	5	5	5	6
兵庫県		39	43	46	49	50	54	50	58	60	51	54	57	50
奈良		90	79	79	73	79	76	70	60	61	60	65	62	75
和歌山		136	149	138	139	142	149	145	142	153	143	155	150	157
鳥取		306	313	325	319	285	298	274	247	222	208	196	222	188
島根		321	320	345	323	339	370	373	369	335	351	326	316	323
岡山		121	128	111	107	100	114	117	125	125	110	105	125	127
広島		81	82	76	69	76	78	82	81	81	84	78	77	74
山口		113	122	126	131	132	131	127	148	148	168	162	151	150
徳島		186	189	199	211	242	249	258	261	250	277	286	288	290
香川		98	101	97	101	104	99	100	113	121	125	121	108	115
愛媛		151	147	144	146	154	157	151	164	149	151	151	156	151
高知		291	275	270	254	260	252	244	268	259	224	245	228	236
福岡		56	52	52	49	50	53	52	57	55	58	63	65	62
佐賀		251	222	228	233	230	225	220	229	206	219	239	246	243
長崎		249	226	222	240	243	245	253	254	260	242	247	245	251
熊本		167	167	158	182	175	172	148	155	169	177	185	184	199
大分		225	203	203	217	220	226	230	229	218	220	216	236	238
宮崎		252	253	263	270	281	302	309	333	334	339	325	320	319
鹿児島		284	294	280	293	294	312	341	327	339	340	348	361	373
沖縄		178	186	185	201	217	214	229	230	244	287	287	266	258

5 国土保全投資

都道府県	年 度	平成7	8	9	10	11	12	13	14	15	16	17	18	19
合 計		100	100	100	100	100	100	100	100	100	100	100	100	100
北海道		184	172	179	190	193	210	210	202	211	218	223	215	224
青森		112	108	110	123	133	147	153	140	139	117	109	124	133
岩手		143	139	147	138	140	170	188	178	179	184	145	184	176
宮城		87	84	89	92	84	79	80	74	85	84	80	79	80
秋田		176	170	190	161	174	203	195	212	245	221	218	234	209
山形		204	195	189	202	232	196	212	216	223	197	181	180	186
福島		118	110	115	115	127	115	114	108	119	105	98	82	79
茨城		73	70	73	81	79	70	81	98	91	95	88	81	83
栃木		85	89	92	90	99	106	109	112	102	108	112	107	105
群馬		98	95	98	95	102	94	95	104	90	87	91	86	97
埼玉		69	69	73	72	72	72	73	73	75	70	69	66	59
千葉		58	59	53	51	49	46	45	48	46	46	45	41	43
東京都		25	25	23	21	21	21	22	24	24	25	25	28	26
神奈川県		51	49	49	39	35	37	37	35	34	36	36	35	31
新潟		187	199	226	230	219	203	217	207	202	202	257	294	251
富山		196	200	190	207	222	198	197	201	210	171	167	172	168
石川		113	103	108	125	117	122	132	135	139	116	103	106	120
福井		222	232	221	207	223	249	215	209	243	231	292	274	262
山梨		207	189	204	215	202	233	221	244	239	240	197	197	209
長野		192	195	171	180	188	168	166	156	128	133	142	123	175
岐阜		160	159	158	169	186	184	187	184	210	239	232	246	209
静岡県		101	101	93	92	88	81	85	83	86	86	84	84	94
愛知		67	65	65	71	62	63	71	75	83	93	76	66	72
三重		153	152	165	153	148	146	138	149	127	127	138	143	137
滋賀		147	150	163	165	173	151	180	136	118	106	94	85	80
京都		86	84	82	70	61	60	60	61	71	64	83	82	78
大阪		52	54	53	46	43	44	40	43	46	55	47	52	51
兵庫県		84	104	85	78	70	64	61	60	57	63	86	88	78
奈良		88	101	97	101	100	95	87	87	82	85	83	69	66
和歌山		156	150	151	171	187	183	140	136	111	108	128	143	153
鳥取		173	165	163	184	199	227	243	274	226	216	233	250	226
島根		281	267	283	324	362	365	359	360	326	299	322	340	423
岡山		98	86	89	75	81	93	105	99	97	81	72	68	71
広島		110	113	108	108	114	122	120	127	118	105	104	97	93
山口		108	110	115	111	116	119	113	134	134	134	126	123	124
徳島		188	187	190	202	217	226	236	225	227	234	240	258	265
香川		97	98	86	85	79	80	87	87	89	94	111	112	117
愛媛		139	147	151	170	143	146	128	131	127	131	147	118	118
高知		238	235	256	233	259	290	286	297	322	277	210	213	218
福岡		68	69	72	69	62	67	64	67	72	83	89	88	99
佐賀		228	243	230	292	293	265	238	255	255	277	276	250	293
長崎		162	153	156	153	149	137	140	124	115	116	105	102	101
熊本		158	157	151	151	162	163	157	147	144	139	132	130	134
大分		154	159	138	157	158	157	151	154	141	147	148	165	156
宮崎		135	132	147	137	145	148	138	134	128	126	143	192	186
鹿児島		145	157	158	157	163	157	155	153	148	137	139	153	153
沖縄		67	67	69	68	72	66	68	65	66	76	66	71	75

6 その他の投資

都道府県	年 度	平成7	8	9	10	11	12	13	14	15	16	17	18	19
		合 計	100	100	100	100	100	100	100	100	100	100	100	100
北海道		99	91	104	107	99	97	99	118	107	133	112	117	120
青森		84	83	114	132	169	230	165	217	220	181	219	256	297
岩手		102	98	133	205	219	247	209	211	175	102	131	96	165
宮城		93	103	117	99	93	76	77	79	96	87	81	89	102
秋田		114	132	128	115	102	75	87	118	116	111	114	122	123
山形		58	74	101	94	95	83	97	87	92	95	110	101	95
福島		64	86	71	115	157	122	93	126	100	102	78	76	84
茨城		109	106	119	132	110	126	110	125	105	79	60	40	59
栃木		64	67	59	74	104	68	72	82	67	60	83	142	104
群馬		82	88	120	108	100	62	64	89	72	64	48	54	74
埼玉		59	58	66	74	87	53	54	57	43	40	39	35	40
千葉		50	54	61	53	47	46	69	59	61	50	44	52	58
東京都		160	143	147	145	153	170	155	128	119	102	99	108	119
神奈川県		60	62	75	64	61	61	82	75	76	73	57	59	69
新潟		130	172	119	112	108	94	101	146	137	206	333	335	181
富山		92	93	84	94	109	112	104	129	115	139	170	171	239
石川		119	129	113	151	151	150	203	209	162	135	130	144	244
福井		117	114	108	140	120	101	137	127	141	212	228	241	207
山梨		91	115	100	101	78	72	100	113	102	98	108	71	71
長野		158	173	106	86	107	115	119	103	116	121	133	127	157
岐阜		84	64	66	71	79	97	89	84	89	91	111	87	87
静岡県		65	63	70	85	63	53	52	54	68	68	60	60	72
愛知		61	65	61	66	57	76	63	74	76	81	52	72	77
三重		61	55	57	58	61	54	69	82	72	102	130	92	86
滋賀		68	64	84	69	56	50	72	55	58	76	65	78	66
京都		137	117	109	81	67	80	78	83	84	102	118	85	105
大阪		107	97	90	79	72	72	77	87	91	89	87	102	75
兵庫県		255	267	157	123	134	141	128	115	179	137	139	95	81
奈良		80	85	63	79	52	55	57	48	48	47	49	31	40
和歌山		71	100	81	116	62	69	70	64	83	103	81	90	83
鳥取		82	94	164	142	135	189	224	131	145	134	194	144	155
島根		123	125	177	184	143	152	215	138	197	172	197	257	283
岡山		61	73	76	85	100	82	72	73	72	92	98	85	85
広島		84	82	77	74	100	87	83	64	77	76	87	89	96
山口		98	57	81	87	106	110	72	84	66	84	98	93	93
徳島		166	226	271	405	421	409	218	121	146	197	238	162	129
香川		80	90	91	114	108	47	49	62	63	115	169	80	58
愛媛		64	60	68	63	60	64	78	81	100	132	142	81	56
高知		99	94	115	175	218	177	156	146	132	146	215	138	111
福岡		88	86	102	115	105	114	138	124	138	161	102	114	106
佐賀		113	90	86	68	60	62	80	75	89	107	110	154	192
長崎		163	142	181	83	102	111	99	121	112	124	79	101	115
熊本		75	102	117	108	99	140	167	180	171	167	161	184	206
大宮		81	71	109	118	100	100	79	71	73	97	147	131	97
宮崎		101	86	147	154	103	98	90	130	119	150	250	292	149
鹿児島		114	135	132	145	157	173	185	197	135	107	121	141	125
沖縄		67	68	93	75	103	85	101	112	109	71	75	70	133

第9-1表 都道府県別可住地単位面積（1km²）当たり投資額の推移

都道府県	年 度	平成3	4	5	6	7	8	9	10
合 計		327,250	375,270	414,722	387,968	410,465	396,189	369,633	381,075
北 海 道		87,955	103,308	116,439	107,483	121,061	113,122	114,420	126,297
青 森		152,720	171,441	204,184	199,970	205,102	203,494	200,242	214,856
岩 手		155,674	175,798	203,442	209,708	217,218	218,476	223,244	225,823
宮 城		249,206	270,511	317,951	305,316	301,643	302,519	283,295	300,105
秋 田		144,995	164,696	188,153	192,705	210,490	210,447	196,347	200,632
山 形		172,848	250,987	217,437	215,119	238,951	241,919	251,421	258,628
福 島		183,801	213,685	242,347	234,447	228,190	220,660	214,320	238,646
茨 城		211,063	245,889	278,139	257,281	270,535	259,525	246,627	257,961
栃 木		187,114	213,207	221,860	212,146	230,814	224,877	214,275	227,148
群 馬		276,121	289,548	321,376	301,501	340,289	328,504	314,395	299,209
埼 玉		602,569	694,834	700,566	666,745	656,659	631,507	607,752	635,434
千 葉		506,832	524,368	564,697	527,640	479,794	431,268	413,663	400,236
東 京		3,627,024	4,071,018	4,125,124	3,575,945	3,671,741	3,284,181	2,808,837	2,741,224
神 奈 川		1,621,349	1,845,890	1,972,468	1,807,066	1,624,360	1,526,607	1,383,878	1,318,173
新 潟		230,817	249,666	310,008	309,648	342,623	356,337	316,909	334,259
富 山		327,319	439,757	384,577	373,210	413,048	419,555	382,833	434,918
石 川		299,678	356,530	408,315	407,754	446,301	443,006	408,108	481,971
福 井		320,862	369,201	428,078	428,652	414,304	403,892	400,820	428,668
山 梨		341,414	354,572	433,451	443,885	490,808	479,287	473,273	516,163
長 野		299,033	359,277	426,178	415,976	463,405	457,405	371,931	373,750
岐 阜		325,907	365,648	463,392	446,310	467,053	458,305	437,558	475,824
静 岡		385,096	445,786	454,768	437,831	438,442	447,056	439,056	490,489
愛 知		584,304	701,101	781,868	725,743	771,581	719,506	655,012	664,806
三 重		272,776	326,619	358,888	351,981	364,187	359,327	355,982	371,071
滋 賀		354,210	384,720	396,182	409,103	431,765	427,798	413,399	410,414
京 都		623,975	771,289	806,333	816,457	842,335	792,437	723,262	789,444
大 阪		1,826,033	2,180,141	2,373,510	2,098,308	2,190,365	2,050,190	1,827,062	1,819,473
兵 庫		720,569	823,124	1,043,988	787,198	1,162,142	1,217,927	1,025,826	829,692
奈 良		483,200	526,226	595,026	598,705	626,663	599,096	537,690	580,202
和 歌 山		313,558	393,183	451,832	397,129	407,938	425,142	409,105	471,428
鳥 取		299,994	332,585	400,395	416,003	409,871	393,690	412,321	433,137
島 根		296,345	309,429	353,803	376,823	370,589	385,152	399,959	467,680
山 梨		296,888	362,411	372,622	336,192	340,826	340,134	297,534	292,088
広 島		425,453	503,444	552,733	474,058	485,696	457,934	431,817	456,508
山 口		261,108	306,558	337,134	336,978	355,862	340,200	319,816	352,802
徳 島		334,910	376,310	431,276	394,586	460,121	475,886	491,504	541,988
香 川		333,495	333,437	348,089	339,255	392,375	439,468	381,979	448,965
愛 媛		320,712	357,237	420,925	431,277	425,835	401,500	407,508	429,415
高 知		333,594	358,486	408,559	411,812	428,053	423,660	414,356	428,628
福 岡		431,600	510,617	568,762	541,098	551,633	538,331	528,995	570,961
佐 賀		248,901	285,894	312,264	324,924	353,311	309,106	282,217	322,358
長 崎		308,639	344,909	381,416	384,543	467,511	427,650	416,045	416,188
熊 本		212,695	218,115	285,382	271,793	277,717	264,407	249,961	258,648
大 分		256,787	314,181	340,033	341,025	336,678	303,541	298,011	333,958
宮 崎		205,747	284,875	286,041	291,176	297,294	294,751	311,710	323,288
鹿 児 島		176,783	195,159	241,192	250,852	258,092	265,053	247,797	261,572
沖 縄		367,128	429,539	468,796	457,215	511,159	504,908	469,876	514,139

(単位：千円)

11	12	13	14	15	16	17	18	19
357,358	333,812	310,066	289,774	254,237	218,837	204,823	193,841	185,104
122,864	108,618	101,665	95,787	79,183	70,217	66,189	61,980	56,945
220,241	222,394	205,428	192,430	154,846	127,987	123,182	118,373	116,085
208,535	209,314	193,014	176,126	143,063	108,169	108,028	99,598	102,853
279,458	230,035	225,140	199,731	181,580	162,900	151,546	145,153	126,806
196,783	178,273	170,544	166,956	160,513	137,898	125,489	118,783	102,401
234,807	216,286	193,760	182,246	151,743	133,258	125,878	113,745	108,384
222,150	200,682	182,809	171,419	148,643	120,700	110,734	108,940	95,107
240,859	219,065	203,694	210,152	167,563	140,638	128,720	122,254	117,301
228,431	206,699	195,682	187,124	150,871	133,263	130,067	128,152	117,469
291,619	271,273	253,586	242,830	199,364	164,713	152,373	146,996	146,098
637,035	536,789	484,957	456,751	388,582	338,436	298,688	288,950	297,673
347,886	320,021	330,755	305,185	267,130	219,896	202,562	183,091	189,713
2,486,782	2,436,426	2,191,770	1,908,675	1,842,357	1,685,225	1,563,111	1,590,360	1,677,575
1,182,448	1,122,387	1,109,162	1,010,270	936,637	770,733	723,887	692,516	656,105
280,675	281,205	251,302	247,431	210,853	194,127	226,037	215,322	175,636
314,892	358,825	328,909	316,751	279,837	234,181	231,406	209,850	211,829
450,093	433,211	415,334	431,107	343,829	286,423	250,592	224,722	226,009
388,830	373,091	351,438	345,015	320,814	283,574	294,195	271,689	247,477
490,290	447,258	425,180	414,699	363,137	309,013	275,758	243,922	219,530
320,163	333,071	305,196	262,103	205,047	176,425	159,739	149,771	160,239
415,828	443,306	424,648	417,413	375,716	291,160	254,121	235,263	208,860
471,664	456,820	432,007	417,343	354,807	256,207	230,688	240,223	245,183
653,975	589,398	541,711	545,683	501,128	431,220	373,515	386,388	391,172
343,538	354,628	354,773	298,885	241,770	210,485	209,415	185,121	175,154
391,794	372,683	392,749	348,089	299,304	231,944	210,205	198,164	168,462
735,191	695,385	662,002	599,817	492,221	405,348	407,538	369,981	364,968
1,591,775	1,512,763	1,413,161	1,295,790	1,150,011	993,815	910,580	885,998	799,366
769,900	674,092	569,493	502,018	486,041	418,763	393,189	330,579	296,161
551,420	529,489	491,996	432,682	400,364	331,848	334,037	278,357	236,039
406,681	379,755	329,433	312,160	322,166	261,937	247,691	230,223	224,775
449,371	413,264	386,871	339,728	305,168	268,744	249,930	239,221	194,709
470,114	421,020	409,902	386,395	332,044	294,452	274,360	246,513	248,030
291,290	281,902	254,663	236,200	215,297	180,323	163,722	150,115	147,660
447,391	396,715	356,075	327,416	298,749	263,191	242,429	222,827	222,390
369,516	324,486	260,561	260,984	228,432	205,262	201,093	189,270	181,827
544,137	491,655	411,531	348,317	300,395	272,565	281,830	249,947	215,490
411,162	357,241	309,500	307,245	252,627	211,968	216,856	166,063	150,477
390,965	342,084	304,990	303,048	265,535	229,101	209,813	184,701	159,716
469,867	412,671	391,913	352,197	285,365	259,961	229,503	199,408	194,489
535,111	538,587	511,670	485,425	428,548	399,633	355,277	336,738	317,987
312,163	281,579	246,363	243,119	208,450	191,654	187,417	177,604	180,252
398,735	365,253	346,294	330,627	296,158	243,164	208,966	195,957	194,349
243,000	226,664	226,373	207,003	178,984	152,518	146,247	147,347	147,830
320,157	304,249	264,116	244,196	199,079	175,816	170,691	166,157	153,238
297,134	270,133	245,819	240,140	209,921	199,086	186,830	185,089	154,882
265,344	251,444	240,437	217,363	183,100	160,851	149,173	148,627	135,814
583,985	465,276	459,887	417,954	399,519	359,114	349,336	332,879	328,702

第9-2表 都道府県別可住地単位面積（1km²）当たり投資額の推移（対全国指数）

都道府県	年 度		平成3	4	5	6	7	8	9	10
合	計		100	100	100	100	100	100	100	100
北	海	道	27	28	28	28	29	29	31	33
青		森	47	46	49	52	50	51	54	56
岩		手	48	47	49	54	53	55	60	59
宮		城	76	72	77	79	73	76	77	79
秋		田	44	44	45	50	51	53	53	53
山		形	53	67	52	55	58	61	68	68
福		島	56	57	58	60	56	56	58	63
茨		城	64	66	67	66	66	66	67	68
栃		木	57	57	53	55	56	57	58	60
群		馬	84	77	77	78	83	83	85	79
埼		玉	184	185	169	172	160	159	164	167
千		葉	155	140	136	136	117	109	112	105
東		京	1,108	1,085	995	922	895	829	760	719
神	奈	川	495	492	476	466	396	385	374	346
新		潟	71	67	75	80	83	90	86	88
富		山	100	117	93	96	101	106	104	114
石		川	92	95	98	105	109	112	110	126
福		井	98	98	103	110	101	102	108	112
山		梨	104	94	105	114	120	121	128	135
長		野	91	96	103	107	113	115	101	98
岐		阜	100	97	112	115	114	116	118	125
静		岡	118	119	110	113	107	113	119	129
愛		知	179	187	189	187	188	182	177	174
三		重	83	87	87	91	89	91	96	97
滋		賀	108	103	96	105	105	108	112	108
京		都	191	206	194	210	205	200	196	207
大		阪	558	581	572	541	534	517	494	477
兵		庫	220	219	252	203	283	307	278	218
奈		良	148	140	143	154	153	151	145	152
和	歌	山	96	105	109	102	99	107	111	124
鳥		取	92	89	97	107	100	99	112	114
島		根	91	82	85	97	90	97	108	123
岡		山	91	97	90	87	83	86	80	77
広		島	130	134	133	122	118	116	117	120
山		口	80	82	81	87	87	86	87	93
徳		島	102	100	104	102	112	120	133	142
香		川	102	89	84	87	96	111	103	118
愛		媛	98	95	101	111	104	101	110	113
高		知	102	96	99	106	104	107	112	112
福		岡	132	136	137	139	134	136	143	150
佐		賀	76	76	75	84	86	78	76	85
長		崎	94	92	92	99	114	108	113	109
熊		本	65	58	69	70	68	67	68	68
大		分	78	84	82	88	82	77	81	88
宮		崎	63	76	69	75	72	74	84	85
鹿	児	島	54	52	58	65	63	67	67	69
沖		縄	112	114	113	118	125	127	127	135

11	12	13	14	15	16	17	18	19
100	100	100	100	100	100	100	100	100
34	33	33	33	31	32	32	32	31
62	67	66	66	61	58	60	61	63
58	63	62	61	56	49	53	51	56
78	69	73	69	71	74	74	75	69
55	53	55	58	63	63	61	61	55
66	65	62	63	60	61	61	59	59
62	60	59	59	58	55	54	56	51
67	66	66	73	66	64	63	63	63
64	62	63	65	59	61	64	66	63
82	81	82	84	78	75	74	76	79
178	161	156	158	153	155	146	149	161
97	96	107	105	105	100	99	94	102
696	730	707	659	725	770	763	820	906
331	336	358	349	368	352	353	357	354
79	84	81	85	83	89	110	111	95
88	107	106	109	110	107	113	108	114
126	130	134	149	135	131	122	116	122
109	112	113	119	126	130	144	140	134
137	134	137	143	143	141	135	126	119
90	100	98	90	81	81	78	77	87
116	133	137	144	148	133	124	121	113
132	137	139	144	140	117	113	124	132
183	177	175	188	197	197	182	199	211
96	106	114	103	95	96	102	96	95
110	112	127	120	118	106	103	102	91
206	208	214	207	194	185	199	191	197
445	453	456	447	452	454	445	457	432
215	202	184	173	191	191	192	171	160
154	159	159	149	157	152	163	144	128
114	114	106	108	127	120	121	119	121
126	124	125	117	120	123	122	123	105
132	126	132	133	131	135	134	127	134
82	84	82	82	85	82	80	77	80
125	119	115	113	118	120	118	115	120
103	97	84	90	90	94	98	98	98
152	147	133	120	118	125	138	129	116
115	107	100	106	99	97	106	86	81
109	102	98	105	104	105	102	95	86
131	124	126	122	112	119	112	103	105
150	161	165	168	169	183	173	174	172
87	84	79	84	82	88	92	92	97
112	109	112	114	116	111	102	101	105
68	68	73	71	70	70	71	76	80
90	91	85	84	78	80	83	86	83
83	81	79	83	83	91	91	95	84
74	75	78	75	72	74	73	77	73
163	139	148	144	157	164	171	172	178

第10-1表 ブロック別にみた事業目的別投資額の推移

1 合 計

区 分 \ 年 度	平成3	4	5	6	7	8	9	10
全 国	40,336,216	46,337,275	51,126,950	47,828,735	50,894,394	49,126,662	45,837,879	47,261,306
大 都 市 圏	23,678,672	27,140,685	29,501,643	26,816,576	28,527,817	27,264,411	24,688,303	24,526,202
関 東 圏	13,607,737	15,325,301	16,144,323	14,785,951	14,942,773	13,927,561	12,586,523	12,520,895
う ち 内 陸 海 域	3,148,429	3,694,945	4,067,411	3,895,967	4,272,963	4,159,050	3,792,471	3,887,682
	10,459,308	11,630,356	12,076,912	10,889,983	10,669,810	9,768,512	8,794,052	8,633,213
東 海 圏	3,888,855	4,556,362	5,082,438	4,827,734	5,062,432	4,909,537	4,653,429	4,927,981
近 畿 圏	6,182,079	7,259,022	8,274,881	7,202,891	8,522,611	8,427,312	7,448,352	7,077,326
う ち 内 陸 海 域	1,560,245	1,801,919	1,913,330	1,944,400	2,034,138	1,949,273	1,801,117	1,908,281
	4,621,834	5,457,102	6,361,551	5,258,491	6,488,473	6,478,039	5,647,235	5,169,045
地 方 圏	16,657,544	19,196,591	21,625,308	21,012,159	22,366,578	21,862,252	21,149,575	22,735,103
北 海 道	2,385,785	2,806,765	3,158,164	2,915,258	3,298,066	3,081,894	3,117,256	3,440,846
東 北 圏	4,337,633	4,999,344	5,675,698	5,621,942	5,905,240	5,940,761	5,685,220	5,989,345
北 陸 圏	1,181,072	1,344,394	1,514,454	1,498,448	1,598,182	1,591,856	1,491,752	1,690,653
中 国 圏	2,733,075	3,194,017	3,487,972	3,272,752	3,377,907	3,289,584	3,134,520	3,346,457
う ち 山 陰 山 陽 道	652,525	726,866	817,971	861,918	863,935	868,566	905,133	1,013,900
	2,080,550	2,467,151	2,670,001	2,410,834	2,513,972	2,421,018	2,229,387	2,332,557
四 国 圏	1,572,173	1,718,522	1,935,558	1,910,988	2,068,768	2,084,533	2,043,920	2,214,090
九 州 圏	4,005,784	4,615,953	5,288,563	5,241,828	5,502,467	5,265,210	5,110,237	5,433,660
う ち 北 九 州 南 九 州 道	2,460,247	2,843,944	3,182,500	3,131,643	3,343,158	3,124,161	3,034,365	3,267,009
	1,545,536	1,772,009	2,106,063	2,110,185	2,159,309	2,141,049	2,075,872	2,166,651
沖 縄 県	442,022	517,594	564,899	550,945	615,946	608,414	566,670	620,052

第10-2表 ブロック別にみた事業目的別投資額の推移（構成比）

1 合 計

区 分 \ 年 度	平成3	4	5	6	7	8	9	10
全 国	100.0	100.0	100.0	100.0	100.0	100.0	100.0	100.0
大 都 市 圏	58.7	58.6	57.7	56.1	56.1	55.5	53.9	51.9
関 東 圏	33.7	33.1	31.6	30.9	29.4	28.4	27.5	26.5
う ち 内 陸 海 域	7.8	8.0	8.0	8.1	8.4	8.5	8.3	8.2
	25.9	25.1	23.6	22.8	21.0	19.9	19.2	18.3
東 海 圏	9.6	9.8	9.9	10.1	9.9	10.0	10.2	10.4
近 畿 圏	15.3	15.7	16.2	15.1	16.7	17.2	16.2	15.0
う ち 内 陸 海 域	3.9	3.9	3.7	4.1	4.0	4.0	3.9	4.0
	11.5	11.8	12.4	11.0	12.7	13.2	12.3	10.9
地 方 圏	41.3	41.4	42.3	43.9	43.9	44.5	46.1	48.1
北 海 道	5.9	6.1	6.2	6.1	6.5	6.3	6.8	7.3
東 北 圏	10.8	10.8	11.1	11.8	11.6	12.1	12.4	12.7
北 陸 圏	2.9	2.9	3.0	3.1	3.1	3.2	3.3	3.6
中 国 圏	6.8	6.9	6.8	6.8	6.6	6.7	6.8	7.1
う ち 山 陰 山 陽 道	1.6	1.6	1.6	1.8	1.7	1.8	2.0	2.1
	5.2	5.3	5.2	5.0	4.9	4.9	4.9	4.9
四 国 圏	3.9	3.7	3.8	4.0	4.1	4.2	4.5	4.7
九 州 圏	9.9	10.0	10.3	11.0	10.8	10.7	11.1	11.5
う ち 北 九 州 南 九 州 道	6.1	6.1	6.2	6.5	6.6	6.4	6.6	6.9
	3.8	3.8	4.1	4.4	4.2	4.4	4.5	4.6
沖 縄 県	1.1	1.1	1.1	1.2	1.2	1.2	1.2	1.3

(單位：百萬元)

11	12	13	14	15	16	17	18	19
44,743,778	41,391,349	38,449,163	36,007,311	31,594,065	27,209,925	25,469,096	24,151,818	23,064,485
22,810,224	21,319,395	19,885,137	18,532,361	16,501,761	13,979,694	12,883,303	12,339,101	12,070,907
11,721,033	10,841,204	10,163,311	9,445,336	8,348,517	7,221,049	6,656,051	6,450,895	6,521,519
3,773,990	3,432,284	3,200,043	3,061,652	2,476,676	2,104,544	1,941,144	1,842,553	1,797,601
7,947,043	7,408,921	6,963,268	6,383,684	5,871,841	5,116,506	4,714,908	4,608,343	4,723,918
4,725,930	4,522,245	4,280,640	4,149,790	3,658,351	2,964,743	2,650,729	2,632,724	2,588,436
6,363,261	5,955,945	5,441,186	4,937,236	4,494,893	3,793,901	3,576,522	3,255,482	2,960,953
1,794,778	1,710,806	1,666,721	1,510,598	1,295,110	1,049,711	1,026,221	923,312	843,231
4,568,483	4,245,139	3,774,465	3,426,638	3,199,783	2,744,190	2,550,301	2,332,170	2,117,722
21,933,572	20,071,954	18,564,025	17,474,949	15,092,304	13,230,231	12,585,793	11,812,718	10,993,578
3,286,844	2,959,300	2,769,969	2,609,817	2,157,656	1,913,415	1,803,646	1,694,730	1,557,036
5,797,832	5,181,619	4,782,817	4,482,888	3,858,123	3,307,238	3,284,197	3,133,652	2,803,588
1,615,410	1,463,020	1,375,077	1,367,619	1,179,986	1,001,908	962,219	876,064	855,012
3,265,810	3,057,218	2,750,772	2,562,429	2,292,468	2,007,939	1,871,935	1,727,711	1,669,893
1,005,143	934,358	895,628	798,422	699,148	618,293	575,672	536,178	497,586
2,260,668	2,122,860	1,855,144	1,764,007	1,593,319	1,389,646	1,296,262	1,191,532	1,172,306
2,144,984	1,908,570	1,693,787	1,570,563	1,327,787	1,169,131	1,116,144	950,478	852,810
5,171,549	4,938,778	4,634,682	4,366,714	3,784,077	3,387,814	3,116,572	3,022,638	2,852,580
3,105,732	2,990,656	2,768,450	2,642,163	2,304,380	2,073,839	1,880,713	1,790,784	1,716,804
2,065,817	1,948,122	1,866,231	1,724,551	1,479,697	1,313,975	1,235,859	1,231,854	1,135,776
651,144	563,450	556,923	514,920	492,207	442,787	431,080	407,444	402,659

(單位：%)

11	12	13	14	15	16	17	18	19
100.0	100.0	100.0	100.0	100.0	100.0	100.0	100.0	100.0
51.0	51.5	51.7	51.5	52.2	51.4	50.6	51.1	52.3
26.2	26.2	26.4	26.2	26.4	26.5	26.1	26.7	28.3
8.4	8.3	8.3	8.5	7.8	7.7	7.6	7.6	7.8
17.8	17.9	18.1	17.7	18.6	18.8	18.5	19.1	20.5
10.6	10.9	11.1	11.5	11.6	10.9	10.4	10.9	11.2
14.2	14.4	14.2	13.7	14.2	13.9	14.0	13.5	12.8
4.0	4.1	4.3	4.2	4.1	3.9	4.0	3.8	3.7
10.2	10.3	9.8	9.5	10.1	10.1	10.0	9.7	9.2
49.0	48.5	48.3	48.5	47.8	48.6	49.4	48.9	47.7
7.3	7.1	7.2	7.2	6.8	7.0	7.1	7.0	6.8
13.0	12.5	12.4	12.4	12.2	12.2	12.9	13.0	12.2
3.6	3.5	3.6	3.8	3.7	3.7	3.8	3.6	3.7
7.3	7.4	7.2	7.1	7.3	7.4	7.3	7.2	7.2
2.2	2.3	2.3	2.2	2.2	2.3	2.3	2.2	2.2
5.1	5.1	4.8	4.9	5.0	5.1	5.1	4.9	5.1
4.8	4.6	4.4	4.4	4.2	4.3	4.4	3.9	3.7
11.6	11.9	12.1	12.1	12.0	12.5	12.2	12.5	12.4
6.9	7.2	7.2	7.3	7.3	7.6	7.4	7.4	7.4
4.6	4.7	4.9	4.8	4.7	4.8	4.9	5.1	4.9
1.5	1.4	1.4	1.4	1.6	1.6	1.7	1.7	1.7

2 生活基盤投資

区 分	年 度	平成3	4	5	6	7	8	9	10
全	国	19,725,454	22,862,310	25,082,825	23,658,637	24,493,497	23,831,089	22,373,038	22,682,824
大	都 市 圏	13,172,728	15,152,256	16,365,978	15,166,127	15,789,104	15,011,342	13,788,856	13,643,962
関	う ち 東 内 陸 海	7,862,102	8,871,864	9,600,426	8,698,771	8,720,516	8,073,525	7,322,820	7,195,852
		1,488,271	1,734,740	1,972,378	1,851,889	1,970,123	1,958,095	1,832,551	1,836,801
		6,373,831	7,137,124	7,628,049	6,846,882	6,750,392	6,115,430	5,490,269	5,359,051
東	海	1,941,200	2,305,669	2,535,333	2,482,829	2,510,460	2,444,959	2,288,007	2,313,260
近	う ち 畿 内 陸 海	3,369,425	3,974,723	4,230,219	3,984,527	4,558,128	4,492,857	4,178,029	4,134,849
		853,338	974,251	1,023,427	1,032,436	1,012,286	1,009,891	935,500	1,024,350
		2,516,088	3,000,472	3,206,792	2,952,091	3,545,842	3,482,966	3,242,529	3,110,499
地	方 圏	6,552,726	7,710,054	8,716,846	8,492,510	8,704,394	8,819,747	8,584,182	9,038,862
北	海 道	847,752	986,081	1,125,202	1,077,925	1,154,063	1,141,521	1,165,529	1,274,198
東	北	1,735,239	2,078,782	2,381,988	2,301,351	2,329,421	2,371,322	2,302,119	2,405,403
北	陸	516,662	588,369	692,246	682,034	670,301	706,490	666,481	737,016
中	う ち 山 陰 陽	1,126,484	1,356,897	1,496,927	1,476,678	1,451,243	1,464,095	1,415,408	1,485,673
		213,153	240,302	294,389	321,768	297,418	315,010	340,121	386,260
		913,331	1,116,594	1,202,539	1,154,910	1,153,824	1,149,085	1,075,286	1,099,413
四	国	522,685	576,980	618,902	629,412	651,714	696,043	669,047	682,753
九	う ち 北 九 州 南 九 州	1,600,034	1,890,988	2,150,395	2,080,172	2,172,118	2,168,817	2,113,998	2,182,948
		1,051,557	1,245,363	1,433,455	1,389,433	1,421,119	1,413,905	1,372,869	1,471,562
		548,478	645,626	716,940	690,739	750,999	754,911	741,128	711,386
沖	縄	203,871	231,957	251,186	244,938	275,534	271,459	251,601	270,871

2 生活基盤投資

区 分	年 度	平成3	4	5	6	7	8	9	10
全	国	100.0	100.0	100.0	100.0	100.0	100.0	100.0	100.0
大	都 市 圏	66.8	66.3	65.2	64.1	64.5	63.0	61.6	60.2
関	う ち 東 内 陸 海	39.9	38.8	38.3	36.8	35.6	33.9	32.7	31.7
		7.5	7.6	7.9	7.8	8.0	8.2	8.2	8.1
		32.3	31.2	30.4	28.9	27.6	25.7	24.5	23.6
東	海	9.8	10.1	10.1	10.5	10.2	10.3	10.2	10.2
近	う ち 畿 内 陸 海	17.1	17.4	16.9	16.8	18.6	18.9	18.7	18.2
		4.3	4.3	4.1	4.4	4.1	4.2	4.2	4.5
		12.8	13.1	12.8	12.5	14.5	14.6	14.5	13.7
地	方 圏	33.2	33.7	34.8	35.9	35.5	37.0	38.4	39.8
北	海 道	4.3	4.3	4.5	4.6	4.7	4.8	5.2	5.6
東	北	8.8	9.1	9.5	9.7	9.5	10.0	10.3	10.6
北	陸	2.6	2.6	2.8	2.9	2.7	3.0	3.0	3.2
中	う ち 山 陰 陽	5.7	5.9	6.0	6.2	5.9	6.1	6.3	6.5
		1.1	1.1	1.2	1.4	1.2	1.3	1.5	1.7
		4.6	4.9	4.8	4.9	4.7	4.8	4.8	4.8
四	国	2.6	2.5	2.5	2.7	2.7	2.9	3.0	3.0
九	う ち 北 九 州 南 九 州	8.1	8.3	8.6	8.8	8.9	9.1	9.4	9.6
		5.3	5.4	5.7	5.9	5.8	5.9	6.1	6.5
		2.8	2.8	2.9	2.9	3.1	3.2	3.3	3.1
沖	縄	1.0	1.0	1.0	1.0	1.1	1.1	1.1	1.2

(単位：百万円)

11	12	13	14	15	16	17	18	19
21,020,679	19,222,255	18,003,949	16,952,402	15,166,324	13,355,008	12,352,197	11,698,663	11,200,033
12,297,739	11,460,067	10,650,009	9,901,678	9,020,108	8,088,032	7,423,180	7,062,883	6,936,876
6,506,687	6,058,182	5,689,221	5,420,736	4,941,480	4,503,988	4,132,016	3,943,009	3,936,580
1,751,629	1,634,292	1,581,366	1,495,740	1,221,115	1,062,158	986,439	922,692	883,565
4,755,058	4,423,890	4,107,855	3,924,996	3,720,365	3,441,830	3,145,577	3,020,317	3,053,014
2,157,147	2,028,585	1,958,044	1,822,506	1,686,233	1,480,137	1,389,094	1,366,113	1,355,388
3,633,905	3,373,301	3,002,745	2,658,436	2,392,396	2,103,907	1,902,070	1,753,761	1,644,908
964,744	914,528	868,327	762,900	671,901	571,308	525,844	504,539	455,522
2,669,161	2,458,772	2,134,418	1,895,536	1,720,495	1,532,600	1,376,226	1,249,222	1,189,386
8,722,958	7,762,188	7,353,940	7,050,724	6,146,216	5,266,976	4,929,017	4,635,780	4,263,158
1,232,737	992,213	917,200	882,767	702,634	617,796	573,488	544,805	458,802
2,332,399	2,042,014	1,934,119	1,822,021	1,569,601	1,365,830	1,323,236	1,291,118	1,158,767
697,655	613,850	583,464	620,667	556,448	449,211	424,132	374,801	339,720
1,409,410	1,279,520	1,169,667	1,103,092	985,802	840,944	772,332	705,597	680,471
394,287	325,579	304,280	277,135	249,735	225,649	196,691	164,183	151,792
1,015,122	953,941	865,388	825,957	736,067	615,295	575,640	541,413	528,680
686,761	617,544	581,539	548,982	480,541	409,236	366,765	329,524	303,389
2,077,239	1,967,452	1,908,406	1,840,277	1,602,838	1,375,705	1,266,403	1,197,475	1,144,343
1,405,968	1,357,354	1,274,207	1,251,825	1,080,175	916,128	845,179	793,508	756,044
671,271	610,098	634,199	588,452	522,663	459,577	421,225	403,967	388,300
286,758	249,595	259,544	232,918	248,352	208,254	202,661	192,459	177,665

(単位：%)

11	12	13	14	15	16	17	18	19
100.0	100.0	100.0	100.0	100.0	100.0	100.0	100.0	100.0
58.5	59.6	59.2	58.4	59.5	60.6	60.1	60.4	61.9
31.0	31.5	31.6	32.0	32.6	33.7	33.5	33.7	35.1
8.3	8.5	8.8	8.8	8.1	8.0	8.0	7.9	7.9
22.6	23.0	22.8	23.2	24.5	25.8	25.5	25.8	27.3
10.3	10.6	10.9	10.8	11.1	11.1	11.2	11.7	12.1
17.3	17.5	16.7	15.7	15.8	15.8	15.4	15.0	14.7
4.6	4.8	4.8	4.5	4.4	4.3	4.3	4.3	4.1
12.7	12.8	11.9	11.2	11.3	11.5	11.1	10.7	10.6
41.5	40.4	40.8	41.6	40.5	39.4	39.9	39.6	38.1
5.9	5.2	5.1	5.2	4.6	4.6	4.6	4.7	4.1
11.1	10.6	10.7	10.7	10.3	10.2	10.7	11.0	10.3
3.3	3.2	3.2	3.7	3.7	3.4	3.4	3.2	3.0
6.7	6.7	6.5	6.5	6.5	6.3	6.3	6.0	6.1
1.9	1.7	1.7	1.6	1.6	1.7	1.6	1.4	1.4
4.8	5.0	4.8	4.9	4.9	4.6	4.7	4.6	4.7
3.3	3.2	3.2	3.2	3.2	3.1	3.0	2.8	2.7
9.9	10.2	10.6	10.9	10.6	10.3	10.3	10.2	10.2
6.7	7.1	7.1	7.4	7.1	6.9	6.8	6.8	6.8
3.2	3.2	3.5	3.5	3.4	3.4	3.4	3.5	3.5
1.4	1.3	1.4	1.4	1.6	1.6	1.6	1.6	1.6

3 産業基盤投資

区 分	年 度	平成3	4	5	6	7	8	9	10
全	国	7,811,850	9,115,587	9,927,422	9,107,231	9,757,532	9,879,089	9,402,829	10,218,013
大 都 市 圏		4,221,172	4,769,240	5,076,606	4,548,890	4,630,954	4,916,074	4,567,837	4,633,775
関 東 圏	うち 内 陸 海	2,334,420	2,482,080	2,554,380	2,312,368	2,189,039	2,251,248	1,968,788	2,073,348
		592,517	715,017	753,496	725,604	837,875	818,250	739,703	801,558
東 海 圏	うち 内 陸 海	1,741,903	1,767,062	1,800,884	1,586,765	1,351,164	1,432,998	1,229,086	1,271,791
		715,235	860,453	985,221	927,538	1,086,604	1,127,078	1,147,660	1,300,414
近 畿 圏	うち 内 陸 海	1,171,517	1,426,708	1,537,005	1,308,985	1,355,312	1,537,748	1,451,388	1,260,013
		237,676	324,559	323,185	337,388	363,330	348,076	334,055	385,944
地 方 圏	うち 内 陸 海	933,841	1,102,149	1,213,820	971,596	991,982	1,189,672	1,117,333	874,070
		3,590,678	4,346,346	4,850,816	4,558,340	5,126,578	4,963,015	4,834,993	5,584,238
北 海 道		583,401	702,460	762,386	671,735	825,955	733,647	757,903	900,227
東 北 圏		870,100	1,036,554	1,196,944	1,204,122	1,298,641	1,315,223	1,274,124	1,389,508
北 陸 圏		205,602	239,519	266,101	258,102	314,233	302,061	292,628	363,265
中 国 圏	うち 山 陰 陽	651,264	822,920	848,782	694,352	771,168	762,232	698,179	826,213
		149,864	170,629	172,719	173,435	199,472	206,655	196,674	249,339
四 国 圏	うち 山 陰 陽	501,400	652,291	676,063	520,917	571,697	555,577	501,506	576,873
		482,685	531,408	631,656	613,300	673,285	669,094	684,361	739,849
九 州 圏	うち 北 九 州 南 九 州	682,860	874,494	984,742	964,311	1,070,349	1,006,215	977,792	1,179,359
		384,207	499,870	542,456	538,098	613,924	565,291	542,084	663,738
沖 縄 県	うち 北 九 州 南 九 州	298,653	374,624	442,286	426,213	456,425	440,924	435,708	515,621
		114,766	138,991	160,207	152,419	172,946	174,543	150,005	185,819

3 産業基盤投資

区 分	年 度	平成3	4	5	6	7	8	9	10
全	国	100.0	100.0	100.0	100.0	100.0	100.0	100.0	100.0
大 都 市 圏		54.0	52.3	51.1	49.9	47.5	49.8	48.6	45.3
関 東 圏	うち 内 陸 海	29.9	27.2	25.7	25.4	22.4	22.8	20.9	20.3
		7.6	7.8	7.6	8.0	8.6	8.3	7.9	7.8
東 海 圏	うち 内 陸 海	22.3	19.4	18.1	17.4	13.8	14.5	13.1	12.4
		9.2	9.4	9.9	10.2	11.1	11.4	12.2	12.7
近 畿 圏	うち 内 陸 海	15.0	15.7	15.5	14.4	13.9	15.6	15.4	12.3
		3.0	3.6	3.3	3.7	3.7	3.5	3.6	3.8
地 方 圏	うち 内 陸 海	12.0	12.1	12.2	10.7	10.2	12.0	11.9	8.6
		46.0	47.7	48.9	50.1	52.5	50.2	51.4	54.7
北 海 道		7.5	7.7	7.7	7.4	8.5	7.4	8.1	8.8
東 北 圏		11.1	11.4	12.1	13.2	13.3	13.3	13.6	13.6
北 陸 圏		2.6	2.6	2.7	2.8	3.2	3.1	3.1	3.6
中 国 圏	うち 山 陰 陽	8.3	9.0	8.5	7.6	7.9	7.7	7.4	8.1
		1.9	1.9	1.7	1.9	2.0	2.1	2.1	2.4
四 国 圏	うち 山 陰 陽	6.4	7.2	6.8	5.7	5.9	5.6	5.3	5.6
		6.2	5.8	6.4	6.7	6.9	6.8	7.3	7.2
九 州 圏	うち 北 九 州 南 九 州	8.7	9.6	9.9	10.6	11.0	10.2	10.4	11.5
		4.9	5.5	5.5	5.9	6.3	5.7	5.8	6.5
沖 縄 県	うち 北 九 州 南 九 州	3.8	4.1	4.5	4.7	4.7	4.5	4.6	5.0
		1.5	1.5	1.6	1.7	1.8	1.8	1.6	1.8

(單位：百万円)

11	12	13	14	15	16	17	18	19
9,468,005	9,154,507	8,584,832	8,314,494	7,008,462	5,398,386	5,040,525	4,943,661	4,891,337
4,373,433	4,268,498	4,123,543	4,049,284	3,413,893	2,297,233	2,096,443	2,160,451	2,174,589
1,890,256	1,814,656	1,725,652	1,617,307	1,412,435	1,013,127	949,873	1,011,074	1,081,629
757,802	707,702	636,338	624,710	503,534	395,676	348,396	369,780	352,550
1,132,454	1,106,954	1,089,315	992,597	908,900	617,450	601,476	641,294	729,079
1,344,989	1,335,144	1,260,025	1,326,941	1,053,215	611,402	474,056	531,586	521,462
1,138,188	1,118,697	1,137,866	1,105,036	948,244	672,705	672,514	617,791	571,498
381,314	393,183	414,390	416,264	326,565	198,954	223,589	194,628	171,395
756,874	725,515	723,477	688,772	621,678	473,751	448,926	423,164	400,103
5,094,572	4,886,009	4,461,289	4,265,209	3,594,569	3,101,153	2,944,081	2,783,210	2,716,748
812,889	808,906	765,285	730,459	591,118	485,867	488,133	457,808	459,139
1,263,942	1,179,019	1,122,443	1,056,612	885,573	723,032	713,505	660,362	626,898
333,916	328,504	292,830	282,120	221,730	197,157	189,337	172,297	171,000
766,252	755,567	655,681	646,235	608,255	556,325	499,931	465,997	460,791
243,946	243,356	234,839	236,030	207,506	190,807	172,796	171,658	149,312
522,306	512,210	420,841	410,205	400,749	365,517	327,135	294,339	311,479
648,312	583,990	532,342	504,670	387,580	316,176	284,985	273,181	250,107
1,090,867	1,073,275	953,935	910,363	789,310	707,684	649,914	636,370	632,914
611,703	620,583	546,985	542,998	470,835	413,855	398,355	375,434	379,038
479,164	452,692	406,950	367,365	318,475	293,829	251,559	260,936	253,877
178,394	156,748	138,774	134,752	111,004	114,913	118,277	117,194	115,897

(單位：%)

11	12	13	14	15	16	17	18	19
100.0	100.0	100.0	100.0	100.0	100.0	100.0	100.0	100.0
46.2	46.6	48.0	48.7	48.7	42.6	41.6	43.7	44.5
20.0	19.8	20.1	19.5	20.2	18.8	18.8	20.5	22.1
8.0	7.7	7.4	7.5	7.2	7.3	6.9	7.5	7.2
12.0	12.1	12.7	11.9	13.0	11.4	11.9	13.0	14.9
14.2	14.6	14.7	16.0	15.0	11.3	9.4	10.8	10.7
12.0	12.2	13.3	13.3	13.5	12.5	13.3	12.5	11.7
4.0	4.3	4.8	5.0	4.7	3.7	4.4	3.9	3.5
8.0	7.9	8.4	8.3	8.9	8.8	8.9	8.6	8.2
53.8	53.4	52.0	51.3	51.3	57.4	58.4	56.3	55.5
8.6	8.8	8.9	8.8	8.4	9.0	9.7	9.3	9.4
13.3	12.9	13.1	12.7	12.6	13.4	14.2	13.4	12.8
3.5	3.6	3.4	3.4	3.2	3.7	3.8	3.5	3.5
8.1	8.3	7.6	7.8	8.7	10.3	9.9	9.4	9.4
2.6	2.7	2.7	2.8	3.0	3.5	3.4	3.5	3.1
5.5	5.6	4.9	4.9	5.7	6.8	6.5	6.0	6.4
6.8	6.4	6.2	6.1	5.5	5.9	5.7	5.5	5.1
11.5	11.7	11.1	10.9	11.3	13.1	12.9	12.9	12.9
6.5	6.8	6.4	6.5	6.7	7.7	7.9	7.6	7.7
5.1	4.9	4.7	4.4	4.5	5.4	5.0	5.3	5.2
1.9	1.7	1.6	1.6	1.6	2.1	2.3	2.4	2.4

4 農林水産投資

区 分	年 度	平成3	4	5	6	7	8	9	10
全	国	3,354,361	3,829,166	4,149,604	4,395,181	4,813,853	4,715,928	4,364,219	4,291,261
大	都 市 圏	1,007,334	1,130,261	1,201,117	1,275,734	1,350,358	1,330,333	1,185,365	1,128,337
関	う ち 東 内 陸 海	477,408	529,101	580,050	628,268	657,716	645,356	558,948	515,261
		304,342	341,955	374,916	414,541	435,172	417,761	382,743	361,049
		173,067	187,146	205,135	213,727	222,544	227,595	176,205	154,212
東	海	292,080	319,472	346,235	366,740	393,851	375,619	338,865	332,031
近	う ち 畿 内 陸 海	237,845	281,688	274,831	280,727	298,791	309,358	287,552	281,045
		101,174	114,769	117,430	119,999	136,698	139,190	129,818	119,167
		136,671	166,918	157,401	160,728	162,092	170,167	157,734	161,879
地	方 圏	2,347,028	2,698,905	2,948,487	3,119,446	3,463,495	3,385,595	3,178,854	3,162,924
北	海 道	420,035	493,585	535,759	501,188	617,129	609,701	602,587	615,713
東	北	642,601	750,765	830,476	917,241	974,900	965,790	904,176	875,015
北	陸	152,632	174,748	189,649	206,117	223,186	220,080	222,130	218,196
中	う ち 山 陰 陽	312,197	341,415	361,618	383,653	413,844	416,263	379,248	357,855
		110,689	122,307	135,348	150,891	166,985	164,171	160,729	150,358
		201,508	219,108	226,270	232,762	246,859	252,092	218,519	207,497
四	国	191,576	216,633	233,103	249,148	276,064	264,415	242,267	239,131
九	う ち 北 九 州	561,544	648,519	721,139	782,329	871,578	820,159	745,842	768,492
		289,744	327,117	376,658	396,766	443,630	394,246	363,462	367,947
		271,800	321,402	344,481	385,563	427,948	425,913	382,379	400,545
沖	縄	66,444	73,239	76,744	79,771	86,792	89,187	82,603	88,522

4 農林水産投資

区 分	年 度	平成3	4	5	6	7	8	9	10
全	国	100.0	100.0	100.0	100.0	100.0	100.0	100.0	100.0
大	都 市 圏	30.0	29.5	28.9	29.0	28.1	28.2	27.2	26.3
関	う ち 東 内 陸 海	14.2	13.8	14.0	14.3	13.7	13.7	12.8	12.0
		9.1	8.9	9.0	9.4	9.0	8.9	8.8	8.4
		5.2	4.9	4.9	4.9	4.6	4.8	4.0	3.6
東	海	8.7	8.3	8.3	8.3	8.2	8.0	7.8	7.7
近	う ち 畿 内 陸 海	7.1	7.4	6.6	6.4	6.2	6.6	6.6	6.5
		3.0	3.0	2.8	2.7	2.8	3.0	3.0	2.8
		4.1	4.4	3.8	3.7	3.4	3.6	3.6	3.8
地	方 圏	70.0	70.5	71.1	71.0	71.9	71.8	72.8	73.7
北	海 道	12.5	12.9	12.9	11.4	12.8	12.9	13.8	14.3
東	北	19.2	19.6	20.0	20.9	20.3	20.5	20.7	20.4
北	陸	4.6	4.6	4.6	4.7	4.6	4.7	5.1	5.1
中	う ち 山 陰 陽	9.3	8.9	8.7	8.7	8.6	8.8	8.7	8.3
		3.3	3.2	3.3	3.4	3.5	3.5	3.7	3.5
		6.0	5.7	5.5	5.3	5.1	5.3	5.0	4.8
四	国	5.7	5.7	5.6	5.7	5.7	5.6	5.6	5.6
九	う ち 北 九 州	16.7	16.9	17.4	17.8	18.1	17.4	17.1	17.9
		8.6	8.5	9.1	9.0	9.2	8.4	8.3	8.6
		8.1	8.4	8.3	8.8	8.9	9.0	8.8	9.3
沖	縄	2.0	1.9	1.8	1.8	1.8	1.9	1.9	2.1

(單位：百万円)

11	12	13	14	15	16	17	18	19
4,086,373	3,752,507	3,454,246	3,064,955	2,696,250	2,362,364	2,130,983	1,964,691	1,759,807
1,078,233	973,330	890,906	800,902	713,449	612,626	559,458	515,255	480,025
501,201	447,707	396,721	357,317	307,561	266,981	237,803	222,504	209,377
355,117	316,710	274,591	242,872	203,045	175,983	154,620	137,235	128,203
146,084	130,997	122,130	114,445	104,516	90,998	83,183	85,269	81,174
306,097	279,672	276,770	235,028	212,761	186,342	178,208	163,209	157,468
270,936	245,951	217,415	208,557	193,127	159,303	143,447	129,542	113,180
114,037	96,704	88,098	83,659	78,249	70,071	58,567	49,977	45,496
156,899	149,248	129,318	124,898	114,877	89,232	84,880	79,565	67,684
3,008,140	2,779,177	2,563,340	2,264,053	1,982,801	1,749,738	1,571,525	1,449,436	1,279,782
600,289	551,478	531,695	462,123	404,362	354,192	325,088	303,501	262,362
800,079	724,392	643,782	536,546	475,322	413,489	368,147	334,096	289,105
200,924	179,368	163,664	149,173	132,738	116,228	99,141	91,012	83,366
338,760	328,208	300,781	272,252	230,196	203,326	172,167	162,592	142,215
139,953	137,318	122,544	103,431	81,966	72,065	60,245	56,475	48,062
198,806	190,890	178,236	168,821	148,230	131,261	111,921	106,117	94,153
241,506	220,424	200,309	190,128	160,022	139,686	128,593	115,084	103,389
734,624	691,761	640,520	579,804	510,556	450,591	413,322	387,204	350,503
353,238	328,069	303,268	277,144	234,812	205,987	192,355	182,088	161,221
381,386	363,692	337,252	302,660	275,744	244,603	220,968	205,115	189,281
91,959	83,546	82,589	74,028	69,605	72,226	65,067	55,947	48,843

(單位：%)

11	12	13	14	15	16	17	18	19
100.0	100.0	100.0	100.0	100.0	100.0	100.0	100.0	100.0
26.4	25.9	25.8	26.1	26.5	25.9	26.3	26.2	27.3
12.3	11.9	11.5	11.7	11.4	11.3	11.2	11.3	11.9
8.7	8.4	7.9	7.9	7.5	7.4	7.3	7.0	7.3
3.6	3.5	3.5	3.7	3.9	3.9	3.9	4.3	4.6
7.5	7.5	8.0	7.7	7.9	7.9	8.4	8.3	8.9
6.6	6.6	6.3	6.8	7.2	6.7	6.7	6.6	6.4
2.8	2.6	2.6	2.7	2.9	3.0	2.7	2.5	2.6
3.8	4.0	3.7	4.1	4.3	3.8	4.0	4.0	3.8
73.6	74.1	74.2	73.9	73.5	74.1	73.7	73.8	72.7
14.7	14.7	15.4	15.1	15.0	15.0	15.3	15.4	14.9
19.6	19.3	18.6	17.5	17.6	17.5	17.3	17.0	16.4
4.9	4.8	4.7	4.9	4.9	4.9	4.7	4.6	4.7
8.3	8.7	8.7	8.9	8.5	8.6	8.1	8.3	8.1
3.4	3.7	3.5	3.4	3.0	3.1	2.8	2.9	2.7
4.9	5.1	5.2	5.5	5.5	5.6	5.3	5.4	5.4
5.9	5.9	5.8	6.2	5.9	5.9	6.0	5.9	5.9
18.0	18.4	18.5	18.9	18.9	19.1	19.4	19.7	19.9
8.6	8.7	8.8	9.0	8.7	8.7	9.0	9.3	9.2
9.3	9.7	9.8	9.9	10.2	10.4	10.4	10.4	10.8
2.3	2.2	2.4	2.4	2.6	3.1	3.1	2.8	2.8

5 国土保全投資

区 分	年 度	年 度							
		平成3	4	5	6	7	8	9	10
全	国	3,303,668	3,870,767	4,266,259	4,180,435	4,452,260	4,275,128	4,020,779	4,431,004
大	都 市 圏	1,551,183	1,791,250	1,955,637	1,900,422	2,051,322	2,000,584	1,835,101	1,971,556
関	う ち 内 東 臨 海	746,296	864,312	920,785	925,423	960,401	911,272	843,263	904,623
		309,601	362,988	401,945	395,028	419,362	399,019	370,472	422,587
		436,694	501,323	518,839	530,395	541,039	512,253	472,791	482,035
東	海	399,036	479,253	529,609	507,281	514,983	490,868	460,387	518,367
近	う ち 内 畿 臨 海	405,851	447,685	505,244	467,718	575,938	598,444	531,451	548,566
		141,204	155,440	181,745	172,686	191,541	190,478	182,136	192,332
		264,647	292,245	323,499	295,032	384,397	407,965	349,315	356,234
地	方 圏	1,752,485	2,079,518	2,310,622	2,280,013	2,400,938	2,274,544	2,185,679	2,459,448
北	海 道	256,018	312,058	336,069	326,588	371,095	333,255	324,513	379,601
東	北	450,211	539,725	587,661	573,825	623,260	589,518	592,396	651,218
北	陸	138,880	167,365	180,479	173,080	190,173	183,274	167,411	193,586
中	う ち 山 国 山 陰 陽	261,317	300,458	346,953	348,995	354,316	329,944	312,285	346,022
		92,167	104,679	113,493	115,009	114,501	104,148	101,141	126,244
		169,151	195,779	233,461	233,986	239,815	225,795	211,144	219,778
四	国	169,424	204,332	231,204	224,188	233,939	227,115	216,822	244,558
九	う ち 北 九 州 南 九 州	454,335	530,116	599,264	605,660	597,705	582,467	543,800	613,351
		263,246	309,798	355,808	349,226	345,379	334,631	309,065	360,271
		191,089	220,318	243,457	256,434	252,326	247,835	234,735	253,080
沖	縄	22,300	25,462	28,991	27,676	30,452	28,972	28,450	31,111

5 国土保全投資

区 分	年 度	年 度							
		平成3	4	5	6	7	8	9	10
全	国	100.0	100.0	100.0	100.0	100.0	100.0	100.0	100.0
大	都 市 圏	47.0	46.3	45.8	45.5	46.1	46.8	45.6	44.5
関	う ち 内 東 臨 海	22.6	22.3	21.6	22.1	21.6	21.3	21.0	20.4
		9.4	9.4	9.4	9.4	9.4	9.3	9.2	9.5
		13.2	13.0	12.2	12.7	12.2	12.0	11.8	10.9
東	海	12.1	12.4	12.4	12.1	11.6	11.5	11.5	11.7
近	う ち 内 畿 臨 海	12.3	11.6	11.8	11.2	12.9	14.0	13.2	12.4
		4.3	4.0	4.3	4.1	4.3	4.5	4.5	4.3
		8.0	7.6	7.6	7.1	8.6	9.5	8.7	8.0
地	方 圏	53.0	53.7	54.2	54.5	53.9	53.2	54.4	55.5
北	海 道	7.7	8.1	7.9	7.8	8.3	7.8	8.1	8.6
東	北	13.6	13.9	13.8	13.7	14.0	13.8	14.7	14.7
北	陸	4.2	4.3	4.2	4.1	4.3	4.3	4.2	4.4
中	う ち 山 国 山 陰 陽	7.9	7.8	8.1	8.3	8.0	7.7	7.8	7.8
		2.8	2.7	2.7	2.8	2.6	2.4	2.5	2.8
		5.1	5.1	5.5	5.6	5.4	5.3	5.3	5.0
四	国	5.1	5.3	5.4	5.4	5.3	5.3	5.4	5.5
九	う ち 北 九 州 南 九 州	13.8	13.7	14.0	14.5	13.4	13.6	13.5	13.8
		8.0	8.0	8.3	8.4	7.8	7.8	7.7	8.1
		5.8	5.7	5.7	6.1	5.7	5.8	5.8	5.7
沖	縄	0.7	0.7	0.7	0.7	0.7	0.7	0.7	0.7

(単位：百万円)

11	12	13	14	15	16	17	18	19
4,453,558	4,053,598	3,691,996	3,522,217	3,057,993	2,573,206	2,529,518	2,432,657	2,299,032
1,932,190	1,721,388	1,574,503	1,526,174	1,309,198	1,149,745	1,121,254	1,060,041	995,184
902,553	811,411	747,563	742,482	612,447	520,526	505,286	466,159	449,452
436,394	380,630	353,060	357,276	277,580	239,039	229,721	204,590	219,103
466,158	430,781	394,504	385,206	334,867	281,486	275,565	261,568	230,350
504,924	449,888	428,732	418,415	382,965	350,504	319,744	302,236	284,677
524,713	460,090	398,207	365,276	313,786	278,716	296,224	291,646	261,055
187,815	159,581	153,111	129,837	112,051	88,009	92,430	82,225	73,919
336,898	300,509	245,096	235,439	201,735	190,707	203,794	209,420	187,136
2,521,368	2,332,209	2,117,493	1,996,043	1,748,795	1,423,461	1,408,264	1,372,616	1,303,848
386,130	381,156	346,583	316,339	286,303	248,036	248,578	228,843	224,695
669,810	598,546	566,365	521,595	470,883	370,324	365,127	376,592	331,084
201,473	182,896	160,944	154,072	143,869	104,289	108,323	102,559	96,992
373,692	361,407	332,440	332,377	267,224	204,802	199,609	189,784	185,903
140,277	133,194	122,400	121,666	91,853	71,648	75,395	76,534	80,073
233,415	228,213	210,040	210,712	175,372	133,154	124,214	113,250	105,830
240,828	230,628	204,692	195,885	173,617	141,551	136,680	125,834	120,833
616,172	549,801	480,369	451,601	385,667	333,651	332,209	330,406	325,810
347,503	308,490	268,889	257,680	222,867	203,512	203,161	192,409	195,703
268,669	241,311	211,480	193,921	162,800	130,139	129,048	137,996	130,107
33,263	27,775	26,100	24,174	21,232	20,807	17,738	18,598	18,532

(単位：%)

11	12	13	14	15	16	17	18	19
100.0	100.0	100.0	100.0	100.0	100.0	100.0	100.0	100.0
43.4	42.5	42.6	43.3	42.8	44.7	44.3	43.6	43.3
20.3	20.0	20.2	21.1	20.0	20.2	20.0	19.2	19.5
9.8	9.4	9.6	10.1	9.1	9.3	9.1	8.4	9.5
10.5	10.6	10.7	10.9	11.0	10.9	10.9	10.8	10.0
11.3	11.1	11.6	11.9	12.5	13.6	12.6	12.4	12.4
11.8	11.4	10.8	10.4	10.3	10.8	11.7	12.0	11.4
4.2	3.9	4.1	3.7	3.7	3.4	3.7	3.4	3.2
7.6	7.4	6.6	6.7	6.6	7.4	8.1	8.6	8.1
56.6	57.5	57.4	56.7	57.2	55.3	55.7	56.4	56.7
8.7	9.4	9.4	9.0	9.4	9.6	9.8	9.4	9.8
15.0	14.8	15.3	14.8	15.4	14.4	14.4	15.5	14.4
4.5	4.5	4.4	4.4	4.7	4.1	4.3	4.2	4.2
8.4	8.9	9.0	9.4	8.7	8.0	7.9	7.8	8.1
3.1	3.3	3.3	3.5	3.0	2.8	3.0	3.1	3.5
5.2	5.6	5.7	6.0	5.7	5.2	4.9	4.7	4.6
5.4	5.7	5.5	5.6	5.7	5.5	5.4	5.2	5.3
13.8	13.6	13.0	12.8	12.6	13.0	13.1	13.6	14.2
7.8	7.6	7.3	7.3	7.3	7.9	8.0	7.9	8.5
6.0	6.0	5.7	5.5	5.3	5.1	5.1	5.7	5.7
0.7	0.7	0.7	0.7	0.7	0.8	0.7	0.8	0.8

6 その他の投資

区 分	年 度	平成3	4	5	6	7	8	9	10
全	国	6,140,883	6,659,446	7,700,840	6,487,252	7,377,253	6,425,429	5,677,013	5,638,203
大 都 市 圏		3,726,256	4,297,678	4,902,304	3,925,402	4,706,079	4,006,078	3,311,145	3,148,572
関 東	うち 内 陸 海	2,187,511	2,577,945	2,488,682	2,221,121	2,415,101	2,046,160	1,892,703	1,831,811
		453,699	540,245	564,676	508,906	610,431	565,924	467,002	465,687
		1,733,812	2,037,700	1,924,005	1,712,215	1,804,670	1,480,236	1,425,701	1,366,125
東 海		541,304	591,515	686,040	543,346	556,535	471,013	418,510	463,909
近 関	うち 内 陸 海	997,441	1,128,218	1,727,582	1,160,935	1,734,443	1,488,905	999,932	852,852
		226,853	232,900	267,543	281,892	330,284	261,637	219,608	186,489
		770,588	895,318	1,460,039	879,043	1,404,159	1,227,269	780,324	666,363
地 方 圏		2,414,627	2,361,768	2,798,536	2,561,850	2,671,174	2,419,351	2,365,868	2,489,631
北 海 道		278,580	312,581	398,749	337,823	329,824	263,770	266,724	271,107
東 北		639,482	593,518	678,630	625,402	679,018	698,908	612,405	668,201
北 陸		167,297	174,394	185,978	179,115	200,289	179,950	143,102	178,591
中 央	うち 山 陰 陽	381,812	372,327	433,692	369,073	387,336	317,051	329,400	330,695
		86,652	88,948	102,023	100,814	85,559	78,582	106,468	101,699
		295,160	283,379	331,669	268,259	301,776	238,468	222,932	228,996
四 国		205,803	189,169	220,693	194,939	233,767	227,866	231,422	307,798
九 州	うち 北 九 州 南 九 州	707,010	671,835	833,023	809,357	790,717	687,553	728,804	689,511
		471,493	461,797	474,124	458,121	519,107	416,088	446,883	403,492
		235,517	210,039	358,899	351,235	271,610	271,466	281,921	286,019
沖 縄		34,641	47,945	47,771	46,141	50,224	44,254	54,012	43,728

6 その他の投資

区 分	年 度	平成3	4	5	6	7	8	9	10
全	国	100.0	100.0	100.0	100.0	100.0	100.0	100.0	100.0
大 都 市 圏		60.7	64.5	63.7	60.5	63.8	62.3	58.3	55.8
関 東	うち 内 陸 海	35.6	38.7	32.3	34.2	32.7	31.8	33.3	32.5
		7.4	8.1	7.3	7.8	8.3	8.8	8.2	8.3
		28.2	30.6	25.0	26.4	24.5	23.0	25.1	24.2
東 海		8.8	8.9	8.9	8.4	7.5	7.3	7.4	8.2
近 関	うち 内 陸 海	16.2	16.9	22.4	17.9	23.5	23.2	17.6	15.1
		3.7	3.5	3.5	4.3	4.5	4.1	3.9	3.3
		12.5	13.4	19.0	13.6	19.0	19.1	13.7	11.8
地 方 圏		39.3	35.5	36.3	39.5	36.2	37.7	41.7	44.2
北 海 道		4.5	4.7	5.2	5.2	4.5	4.1	4.7	4.8
東 北		10.4	8.9	8.8	9.6	9.2	10.9	10.8	11.9
北 陸		2.7	2.6	2.4	2.8	2.7	2.8	2.5	3.2
中 央	うち 山 陰 陽	6.2	5.6	5.6	5.7	5.3	4.9	5.8	5.9
		1.4	1.3	1.3	1.6	1.2	1.2	1.9	1.8
		4.8	4.3	4.3	4.1	4.1	3.7	3.9	4.1
四 国		3.4	2.8	2.9	3.0	3.2	3.5	4.1	5.5
九 州	うち 北 九 州 南 九 州	11.5	10.1	10.8	12.5	10.7	10.7	12.8	12.2
		7.7	6.9	6.2	7.1	7.0	6.5	7.9	7.2
		3.8	3.2	4.7	5.4	3.7	4.2	5.0	5.1
沖 縄		0.6	0.7	0.6	0.7	0.7	0.7	1.0	0.8

(単位：百万円)

11	12	13	14	15	16	17	18	19
5,715,162	5,208,482	4,714,139	4,153,243	3,665,036	3,520,961	3,415,872	3,112,146	2,914,276
3,128,628	2,896,112	2,646,176	2,254,324	2,045,113	1,832,058	1,682,966	1,540,471	1,484,233
1,920,336	1,709,249	1,604,155	1,307,493	1,074,595	916,428	831,073	808,150	844,481
473,047	392,950	354,689	341,054	271,403	231,687	221,967	208,255	214,181
1,447,289	1,316,299	1,249,465	966,439	803,192	684,741	609,106	599,895	630,300
412,773	428,957	357,069	346,900	323,178	336,359	289,627	269,578	269,441
795,519	757,906	684,952	599,931	647,340	579,270	562,267	462,742	370,312
146,868	146,811	142,795	117,938	106,343	121,370	125,792	91,944	96,899
648,650	611,095	542,157	481,993	540,998	457,901	436,475	370,799	273,413
2,586,534	2,312,370	2,067,964	1,898,920	1,619,924	1,688,904	1,732,906	1,571,676	1,430,042
254,800	225,546	209,207	218,129	173,240	207,523	168,358	159,773	152,038
731,602	637,647	516,108	546,114	456,744	434,563	514,182	471,483	397,734
181,441	158,401	174,174	161,588	125,201	135,024	141,286	135,395	163,934
377,697	332,517	292,203	208,473	200,991	202,542	227,896	203,740	200,512
86,679	94,911	111,564	60,160	68,088	58,124	70,544	67,327	68,348
291,018	237,606	180,638	148,313	132,902	144,419	157,352	136,413	132,164
327,578	255,984	174,904	130,898	126,027	162,481	199,121	106,855	75,092
652,648	656,489	651,452	584,670	495,706	520,183	454,724	471,183	399,010
387,320	376,160	375,102	312,517	295,690	334,357	241,665	247,344	224,799
265,327	280,329	276,350	272,153	200,016	185,826	213,059	223,839	174,211
60,769	45,786	49,916	49,047	42,015	26,586	27,338	23,247	41,723

(単位：%)

11	12	13	14	15	16	17	18	19
100.0	100.0	100.0	100.0	100.0	100.0	100.0	100.0	100.0
54.7	55.6	56.1	54.3	55.8	52.0	49.3	49.5	50.9
33.6	32.8	34.0	31.5	29.3	26.0	24.3	26.0	29.0
8.3	7.5	7.5	8.2	7.4	6.6	6.5	6.7	7.3
25.3	25.3	26.5	23.3	21.9	19.4	17.8	19.3	21.6
7.2	8.2	7.6	8.4	8.8	9.6	8.5	8.7	9.2
13.9	14.6	14.5	14.4	17.7	16.5	16.5	14.9	12.7
2.6	2.8	3.0	2.8	2.9	3.4	3.7	3.0	3.3
11.3	11.7	11.5	11.6	14.8	13.0	12.8	11.9	9.4
45.3	44.4	43.9	45.7	44.2	48.0	50.7	50.5	49.1
4.5	4.3	4.4	5.3	4.7	5.9	4.9	5.1	5.2
12.8	12.2	10.9	13.1	12.5	12.3	15.1	15.1	13.6
3.2	3.0	3.7	3.9	3.4	3.8	4.1	4.4	5.6
6.6	6.4	6.2	5.0	5.5	5.8	6.7	6.5	6.9
1.5	1.8	2.4	1.4	1.9	1.7	2.1	2.2	2.3
5.1	4.6	3.8	3.6	3.6	4.1	4.6	4.4	4.5
5.7	4.9	3.7	3.2	3.4	4.6	5.8	3.4	2.6
11.4	12.6	13.8	14.1	13.5	14.8	13.3	15.1	13.7
6.8	7.2	8.0	7.5	8.1	9.5	7.1	7.9	7.7
4.6	5.4	5.9	6.6	5.5	5.3	6.2	7.2	6.0
1.1	0.9	1.1	1.2	1.1	0.8	0.8	0.7	1.4

第11-1表 事業目的別にみたブロック別投資額の推移

都道府県	年度 区分	平成3	4	5	6	7	8	9	10
全 国	合 計	40,336,216	46,337,275	51,126,950	47,828,735	50,894,394	49,126,662	45,837,879	47,261,306
	生 活	19,725,454	22,862,310	25,082,825	23,658,637	24,493,497	23,831,089	22,373,038	22,682,824
	産 業	7,811,850	9,115,587	9,927,422	9,107,231	9,757,532	9,879,089	9,402,829	10,218,013
	農 林	3,354,361	3,829,166	4,149,604	4,395,181	4,813,853	4,715,928	4,364,219	4,291,261
	国 土	3,303,668	3,870,767	4,266,259	4,180,435	4,452,260	4,275,128	4,020,779	4,431,004
其 他	6,140,883	6,659,446	7,700,840	6,487,252	7,377,253	6,425,429	5,677,013	5,638,203	
大 都 市 圏	合 計	23,678,672	27,140,685	29,501,643	26,816,576	28,527,817	27,264,411	24,688,303	24,526,202
	生 活	13,172,728	15,152,256	16,365,978	15,166,127	15,789,104	15,011,342	13,788,856	13,643,962
	産 業	4,221,172	4,769,240	5,076,606	4,548,890	4,630,954	4,916,074	4,567,837	4,633,775
	農 林	1,007,334	1,130,261	1,201,117	1,275,734	1,350,358	1,330,333	1,185,365	1,128,337
	国 土	1,551,183	1,791,250	1,955,637	1,900,422	2,051,322	2,000,584	1,835,101	1,971,556
其 他	3,726,256	4,297,678	4,902,304	3,925,402	4,706,079	4,006,078	3,311,145	3,148,572	
関 東	合 計	13,607,737	15,325,301	16,144,323	14,785,951	14,942,773	13,927,561	12,586,523	12,520,895
	生 活	7,862,102	8,871,864	9,600,426	8,698,771	8,720,516	8,073,525	7,322,820	7,195,852
	産 業	2,334,420	2,482,080	2,554,380	2,312,368	2,189,039	2,251,248	1,968,788	2,073,348
	農 林	477,408	529,101	580,050	628,268	657,716	645,356	558,948	515,261
	国 土	746,296	864,312	920,785	925,423	960,401	911,272	843,263	904,623
其 他	2,187,511	2,577,945	2,488,682	2,221,121	2,415,101	2,046,160	1,892,703	1,831,811	
うち内陸	合 計	3,148,429	3,694,945	4,067,411	3,895,967	4,272,963	4,159,050	3,792,471	3,887,682
	生 活	1,488,271	1,734,740	1,972,378	1,851,889	1,970,123	1,958,095	1,832,551	1,836,801
	産 業	592,517	715,017	753,496	725,604	837,875	818,250	739,703	801,558
	農 林	304,342	341,955	374,916	414,541	435,172	417,761	382,743	361,049
	国 土	309,601	362,988	401,945	395,028	419,362	399,019	370,472	422,587
其 他	453,699	540,245	564,676	508,906	610,431	565,924	467,002	465,687	
うち臨海	合 計	10,459,308	11,630,356	12,076,912	10,889,983	10,669,810	9,768,512	8,794,052	8,633,213
	生 活	6,373,831	7,137,124	7,628,049	6,846,882	6,750,392	6,115,430	5,490,269	5,359,051
	産 業	1,741,903	1,767,062	1,800,884	1,586,765	1,351,164	1,432,998	1,229,086	1,271,791
	農 林	173,067	187,146	205,135	213,727	222,544	227,595	176,205	154,212
	国 土	436,694	501,323	518,839	530,395	541,039	512,253	472,791	482,035
其 他	1,733,812	2,037,700	1,924,005	1,712,215	1,804,670	1,480,236	1,425,701	1,366,125	
東 海	合 計	3,888,855	4,556,362	5,082,438	4,827,734	5,062,432	4,909,537	4,653,429	4,927,981
	生 活	1,941,200	2,305,669	2,535,333	2,482,829	2,510,460	2,444,959	2,288,007	2,313,260
	産 業	715,235	860,453	985,221	927,538	1,086,604	1,127,078	1,147,660	1,300,414
	農 林	292,080	319,472	346,235	366,740	393,851	375,619	338,865	332,031
	国 土	399,036	479,253	529,609	507,281	514,983	490,868	460,387	518,367
其 他	541,304	591,515	686,040	543,346	556,535	471,013	418,510	463,909	
近 畿	合 計	6,182,079	7,259,022	8,274,881	7,202,891	8,522,611	8,427,312	7,448,352	7,077,326
	生 活	3,369,425	3,974,723	4,230,219	3,984,527	4,558,128	4,492,857	4,178,029	4,134,849
	産 業	1,171,517	1,426,708	1,537,005	1,308,985	1,355,312	1,537,748	1,451,388	1,260,013
	農 林	237,845	281,688	274,831	280,727	298,791	309,358	287,552	281,045
	国 土	405,851	447,685	505,244	467,718	575,938	598,444	531,451	548,566
其 他	997,441	1,128,218	1,727,582	1,160,935	1,734,443	1,488,905	999,932	852,852	
うち内陸	合 計	1,560,245	1,801,919	1,913,330	1,944,400	2,034,138	1,949,273	1,801,117	1,908,281
	生 活	853,338	974,251	1,023,427	1,032,436	1,012,286	1,009,891	935,500	1,024,350
	産 業	237,676	324,559	323,185	337,388	363,330	348,076	334,055	385,944
	農 林	101,174	114,769	117,430	119,999	136,698	139,190	129,818	119,167
	国 土	141,204	155,440	181,745	172,686	191,541	190,478	182,136	192,332
其 他	226,853	232,900	267,543	281,892	330,284	261,637	219,608	186,489	
うち臨海	合 計	4,621,834	5,457,102	6,361,551	5,258,491	6,488,473	6,478,039	5,647,235	5,169,045
	生 活	2,516,088	3,000,472	3,206,792	2,952,091	3,545,842	3,482,966	3,242,529	3,110,499
	産 業	933,841	1,102,149	1,213,820	971,596	991,982	1,189,672	1,117,333	874,070
	農 林	136,671	166,918	157,401	160,728	162,092	170,167	157,734	161,879
	国 土	264,647	292,245	323,499	295,032	384,397	407,965	349,315	356,234
其 他	770,588	895,318	1,460,039	879,043	1,404,159	1,227,269	780,324	666,363	
地 方 圏	合 計	16,657,544	19,196,591	21,625,308	21,012,159	22,366,578	21,862,252	21,149,575	22,735,103
	生 活	6,552,726	7,710,054	8,716,846	8,492,510	8,704,394	8,819,747	8,584,182	9,038,862
	産 業	3,590,678	4,346,346	4,850,816	4,558,340	5,126,578	4,963,015	4,834,993	5,584,238
	農 林	2,347,028	2,698,905	2,948,487	3,119,446	3,463,495	3,385,595	3,178,854	3,162,924
	国 土	1,752,485	2,079,518	2,310,622	2,280,013	2,400,938	2,274,544	2,185,679	2,459,448
其 他	2,414,627	2,361,768	2,798,536	2,561,850	2,671,174	2,419,351	2,365,868	2,489,631	
北 海 道	合 計	2,385,785	2,806,765	3,158,164	2,915,258	3,298,066	3,081,894	3,117,256	3,440,846
	生 活	847,752	986,081	1,125,202	1,077,925	1,154,063	1,141,521	1,165,529	1,274,198
	産 業	583,401	702,460	762,386	671,735	825,955	733,647	757,903	900,227

(單位：百萬元)

11	12	13	14	15	16	17	18	19
44,743,778	41,391,349	38,449,163	36,007,311	31,594,065	27,209,925	25,469,096	24,151,818	23,064,485
21,020,679	19,222,255	18,003,949	16,952,402	15,166,324	13,355,008	12,352,197	11,698,663	11,200,033
9,468,005	9,154,507	8,584,832	8,314,494	7,008,462	5,398,386	5,040,525	4,943,661	4,891,337
4,086,373	3,752,507	3,454,246	3,064,955	2,696,250	2,362,364	2,130,983	1,964,691	1,759,807
4,453,558	4,053,598	3,691,996	3,522,217	3,057,993	2,573,206	2,529,518	2,432,657	2,299,032
5,715,162	5,208,482	4,714,139	4,153,243	3,665,036	3,520,961	3,415,872	3,112,146	2,914,276
22,810,224	21,319,395	19,885,137	18,532,361	16,501,761	13,979,694	12,883,303	12,339,101	12,070,907
12,297,739	11,460,067	10,650,009	9,901,678	9,020,108	8,088,032	7,423,180	7,062,883	6,936,876
4,373,433	4,268,498	4,123,543	4,049,284	3,413,893	2,297,233	2,096,443	2,160,451	2,174,589
1,078,233	973,330	890,906	800,902	713,449	612,626	559,458	515,255	480,025
1,932,190	1,721,388	1,574,503	1,526,174	1,309,198	1,149,745	1,121,254	1,060,041	995,184
3,128,628	2,896,112	2,646,176	2,254,324	2,045,113	1,832,058	1,682,966	1,540,471	1,484,233
11,721,033	10,841,204	10,163,311	9,445,336	8,348,517	7,221,049	6,656,051	6,450,895	6,521,519
6,506,687	6,058,182	5,689,221	5,420,736	4,941,480	4,503,988	4,132,016	3,943,009	3,936,580
1,890,256	1,814,656	1,725,652	1,617,307	1,412,435	1,013,127	949,873	1,011,074	1,081,629
501,201	447,707	396,721	357,317	307,561	266,981	237,803	222,504	209,377
902,553	811,411	747,563	742,482	612,447	520,526	505,286	466,159	449,452
1,920,336	1,709,249	1,604,155	1,307,493	1,074,595	916,428	831,073	808,150	844,481
3,773,990	3,432,284	3,200,043	3,061,652	2,476,676	2,104,544	1,941,144	1,842,553	1,797,601
1,751,629	1,634,292	1,581,366	1,495,740	1,221,115	1,062,158	986,439	922,692	883,565
757,802	707,702	636,338	624,710	503,534	395,676	348,396	369,780	352,550
355,117	316,710	274,591	242,872	203,045	175,983	154,620	137,235	128,203
436,394	380,630	353,060	357,276	277,580	239,039	229,721	204,590	219,103
473,047	392,950	354,689	341,054	271,403	231,687	221,967	208,255	214,181
7,947,043	7,408,921	6,963,268	6,383,684	5,871,841	5,116,506	4,714,908	4,608,343	4,723,918
4,755,058	4,423,890	4,107,855	3,924,996	3,720,365	3,441,830	3,145,577	3,020,317	3,053,014
1,132,454	1,106,954	1,089,315	992,597	908,900	617,450	601,476	641,294	729,079
146,084	130,997	122,130	114,445	104,516	90,998	83,183	85,269	81,174
466,158	430,781	394,504	385,206	334,867	281,486	275,565	261,568	230,350
1,447,289	1,316,299	1,249,465	966,439	803,192	684,741	609,106	599,895	630,300
4,725,930	4,522,245	4,280,640	4,149,790	3,658,351	2,964,743	2,650,729	2,632,724	2,588,436
2,157,147	2,028,585	1,958,044	1,822,506	1,686,233	1,480,137	1,389,094	1,366,113	1,355,388
1,344,989	1,335,144	1,260,025	1,326,941	1,053,215	611,402	474,056	531,586	521,462
306,097	279,672	276,770	235,028	212,761	186,342	178,208	163,209	157,468
504,924	449,888	428,732	418,415	382,965	350,504	319,744	302,236	284,677
412,773	428,957	357,069	346,900	323,178	336,359	289,627	269,578	269,441
6,363,261	5,955,945	5,441,186	4,937,236	4,494,893	3,793,901	3,576,522	3,255,482	2,960,953
3,633,905	3,373,301	3,002,745	2,658,436	2,392,396	2,103,907	1,902,070	1,753,761	1,644,908
1,138,188	1,118,697	1,137,866	1,105,036	948,244	672,705	672,514	617,791	571,498
270,936	245,951	217,415	208,557	193,127	159,303	143,447	129,542	113,180
524,713	460,090	398,207	365,276	313,786	278,716	296,224	291,646	261,055
795,519	757,906	684,952	599,931	647,340	579,270	562,267	462,742	370,312
1,794,778	1,710,806	1,666,721	1,510,598	1,295,110	1,049,711	1,026,221	923,312	843,231
964,744	914,528	868,327	762,900	671,901	571,308	525,844	504,539	455,522
381,314	393,183	414,390	416,264	326,565	198,954	223,589	194,628	171,395
114,037	96,704	88,098	83,659	78,249	70,071	58,567	49,977	45,496
187,815	159,581	153,111	129,837	112,051	88,009	92,430	82,225	73,919
146,868	146,811	142,795	117,938	106,343	121,370	125,792	91,944	96,899
4,568,483	4,245,139	3,774,465	3,426,638	3,199,783	2,744,190	2,550,301	2,332,170	2,117,722
2,669,161	2,458,772	2,134,418	1,895,536	1,720,495	1,532,600	1,376,226	1,249,222	1,189,386
756,874	725,515	723,477	688,772	621,678	473,751	448,926	423,164	400,103
156,899	149,248	129,318	124,898	114,877	89,232	84,880	79,565	67,684
336,898	300,509	245,096	235,439	201,735	190,707	203,794	209,420	187,136
648,650	611,095	542,157	481,993	540,998	457,901	436,475	370,799	273,413
21,933,572	20,071,954	18,564,025	17,474,949	15,092,304	13,230,231	12,585,793	11,812,718	10,993,578
8,722,958	7,762,188	7,353,940	7,050,724	6,146,216	5,266,976	4,929,017	4,635,780	4,263,158
5,094,572	4,886,009	4,461,289	4,265,209	3,594,569	3,101,153	2,944,081	2,783,210	2,716,748
3,008,140	2,779,177	2,563,340	2,264,053	1,982,801	1,749,738	1,571,525	1,449,436	1,279,782
2,521,368	2,332,209	2,117,493	1,996,043	1,748,795	1,423,461	1,408,264	1,372,616	1,303,848
2,586,534	2,312,370	2,067,964	1,898,920	1,619,924	1,688,904	1,732,906	1,571,676	1,430,042
3,286,844	2,959,300	2,769,969	2,609,817	2,157,656	1,913,415	1,803,646	1,694,730	1,557,036
1,232,737	992,213	917,200	882,767	702,634	617,796	573,488	544,805	458,802
812,889	808,906	765,285	730,459	591,118	485,867	488,133	457,808	459,139

第11-1表 事業目的別にみたブロック別投資額の推移（つづき）

都道府県	年度 区分	平成3	4	5	6	7	8	9	10
		北海道	農林 国土 その他	420,035 256,018 278,580	493,585 312,058 312,581	535,759 336,069 398,749	501,188 326,588 337,823	617,129 371,095 329,824	609,701 333,255 263,770
東北	合計	4,337,633	4,999,344	5,675,698	5,621,942	5,905,240	5,940,761	5,685,220	5,989,345
	生活	1,735,239	2,078,782	2,381,988	2,301,351	2,329,421	2,371,322	2,302,119	2,405,403
	産業	870,100	1,036,554	1,196,944	1,204,122	1,298,641	1,315,223	1,274,124	1,389,508
	農林	642,601	750,765	830,476	917,241	974,900	965,790	904,176	875,015
	国土 その他	450,211 639,482	539,725 593,518	587,661 678,630	573,825 625,402	623,260 679,018	589,518 698,908	592,396 612,405	651,218 668,201
北陸	合計	1,181,072	1,344,394	1,514,454	1,498,448	1,598,182	1,591,856	1,491,752	1,690,653
	生活	516,662	588,369	692,246	682,034	670,301	706,490	666,481	737,016
	産業	205,602	239,519	266,101	258,102	314,233	302,061	292,628	363,265
	農林	152,632	174,748	189,649	206,117	223,186	220,080	222,130	218,196
	国土 その他	138,880 167,297	167,365 174,394	180,479 185,978	173,080 179,115	190,173 200,289	183,274 179,950	167,411 143,102	193,586 178,591
中国	合計	2,733,075	3,194,017	3,487,972	3,272,752	3,377,907	3,289,584	3,134,520	3,346,457
	生活	1,126,484	1,356,897	1,496,927	1,476,678	1,451,243	1,464,095	1,415,408	1,485,673
	産業	651,264	822,920	848,782	694,352	771,168	762,232	698,179	826,213
	農林	312,197	341,415	361,618	383,653	413,844	416,263	379,248	357,855
	国土 その他	261,317 381,812	300,458 372,327	346,953 433,692	348,995 369,073	354,316 387,336	329,944 317,051	312,285 329,400	346,022 330,695
うち山陰	合計	652,525	726,866	817,971	861,918	863,935	868,566	905,133	1,013,900
	生活	213,153	240,302	294,389	321,768	297,418	315,010	340,121	386,260
	産業	149,864	170,629	172,719	173,435	199,472	206,655	196,674	249,339
	農林	110,689	122,307	135,348	150,891	166,985	164,171	160,729	150,358
	国土 その他	92,167 86,652	104,679 88,948	113,493 102,023	115,009 100,814	114,501 85,559	104,148 78,582	101,141 106,468	126,244 101,699
うち山陽	合計	2,080,550	2,467,151	2,670,001	2,410,834	2,513,972	2,421,018	2,229,387	2,332,557
	生活	913,331	1,116,594	1,202,539	1,154,910	1,153,824	1,149,085	1,075,286	1,099,413
	産業	501,400	652,291	676,063	520,917	571,697	555,577	501,506	576,873
	農林	201,508	219,108	226,270	232,762	246,859	252,092	218,519	207,497
	国土 その他	169,151 295,160	195,779 283,379	233,461 331,669	233,986 268,259	239,815 301,776	225,795 238,468	211,144 222,932	219,778 228,996
四国	合計	1,572,173	1,718,522	1,935,558	1,910,988	2,068,768	2,084,533	2,043,920	2,214,090
	生活	522,685	576,980	618,902	629,412	651,714	696,043	669,047	682,753
	産業	482,685	531,408	631,656	613,300	673,285	669,094	684,361	739,849
	農林	191,576	216,633	233,103	249,148	276,064	264,415	242,267	239,131
	国土 その他	169,424 205,803	204,332 189,169	231,204 220,693	224,188 194,939	233,939 233,767	227,115 227,866	216,822 231,422	244,558 307,798
九州	合計	4,005,784	4,615,953	5,288,563	5,241,828	5,502,467	5,265,210	5,110,237	5,433,660
	生活	1,600,034	1,890,988	2,150,395	2,080,172	2,172,118	2,168,817	2,113,998	2,182,948
	産業	682,860	874,494	984,742	964,311	1,070,349	1,006,215	977,792	1,179,359
	農林	561,544	648,519	721,139	782,329	871,578	820,159	745,842	768,492
	国土 その他	454,335 707,010	530,116 671,835	599,264 833,023	605,660 809,357	597,705 790,717	582,467 687,553	543,800 728,804	613,351 689,511
うち北九州	合計	2,460,247	2,843,944	3,182,500	3,131,643	3,343,158	3,124,161	3,034,365	3,267,009
	生活	1,051,557	1,245,363	1,433,455	1,389,433	1,421,119	1,413,905	1,372,869	1,471,562
	産業	384,207	499,870	542,456	538,098	613,924	565,291	542,084	663,738
	農林	289,744	327,117	376,658	396,766	443,630	394,246	363,462	367,947
	国土 その他	263,246 471,493	309,798 461,797	355,808 474,124	349,226 458,121	345,379 519,107	334,631 416,088	309,065 446,883	360,271 403,492
うち南九州	合計	1,545,536	1,772,009	2,106,063	2,110,185	2,159,309	2,141,049	2,075,872	2,166,651
	生活	548,478	645,626	716,940	690,739	750,999	754,911	741,128	711,386
	産業	298,653	374,624	442,286	426,213	456,425	440,924	435,708	515,621
	農林	271,800	321,402	344,481	385,563	427,948	425,913	382,379	400,545
	国土 その他	191,089 235,517	220,318 210,039	243,457 358,899	256,434 351,235	252,326 271,610	247,835 271,466	234,735 281,921	253,080 286,019
沖縄	合計	442,022	517,594	564,899	550,945	615,946	608,414	566,670	620,052
	生活	203,871	231,957	251,186	244,938	275,534	271,459	251,601	270,871
	産業	114,766	138,991	160,207	152,419	172,946	174,543	150,005	185,819
	農林	66,444	73,239	76,744	79,771	86,792	89,187	82,603	88,522
	国土 その他	22,300 34,641	25,462 47,945	28,991 47,771	27,676 46,141	30,452 50,224	28,972 44,254	28,450 54,012	31,111 43,728

(単位：百万円)

11	12	13	14	15	16	17	18	19
600,289	551,478	531,695	462,123	404,362	354,192	325,088	303,501	262,362
386,130	381,156	346,583	316,339	286,303	248,036	248,578	228,843	224,695
254,800	225,546	209,207	218,129	173,240	207,523	168,358	159,773	152,038
5,797,832	5,181,619	4,782,817	4,482,888	3,858,123	3,307,238	3,284,197	3,133,652	2,803,588
2,332,399	2,042,014	1,934,119	1,822,021	1,569,601	1,365,830	1,323,236	1,291,118	1,158,767
1,263,942	1,179,019	1,122,443	1,056,612	885,573	723,032	713,505	660,362	626,898
800,079	724,392	643,782	536,546	475,322	413,489	368,147	334,096	289,105
669,810	598,546	566,365	521,595	470,883	370,324	365,127	376,592	331,084
731,602	637,647	516,108	546,114	456,744	434,563	514,182	471,483	397,734
1,615,410	1,463,020	1,375,077	1,367,619	1,179,986	1,001,908	962,219	876,064	855,012
697,655	613,850	583,464	620,667	556,448	449,211	424,132	374,801	339,720
333,916	328,504	292,830	282,120	221,730	197,157	189,337	172,297	171,000
200,924	179,368	163,664	149,173	132,738	116,228	99,141	91,012	83,366
201,473	182,896	160,944	154,072	143,869	104,289	108,323	102,559	96,992
181,441	158,401	174,174	161,588	125,201	135,024	141,286	135,395	163,934
3,265,810	3,057,218	2,750,772	2,562,429	2,292,468	2,007,939	1,871,935	1,727,711	1,669,893
1,409,410	1,279,520	1,169,667	1,103,092	985,802	840,944	772,332	705,597	680,471
766,252	755,567	655,681	646,235	608,255	556,325	499,931	465,997	460,791
338,760	328,208	300,781	272,252	230,196	203,326	172,167	162,592	142,215
373,692	361,407	332,440	332,377	267,224	204,802	199,609	189,784	185,903
377,697	332,517	292,203	208,473	200,991	202,542	227,896	203,740	202,512
1,005,143	934,358	895,628	798,422	699,148	618,293	575,672	536,178	497,586
394,287	325,579	304,280	277,135	249,735	225,649	196,691	164,183	151,792
243,946	243,356	234,839	236,030	207,506	190,807	172,796	171,658	149,312
139,953	137,318	122,544	103,431	81,966	72,065	60,245	56,475	48,062
140,277	133,194	122,400	121,666	91,853	71,648	75,395	76,534	80,073
86,679	94,911	111,564	60,160	68,088	58,124	70,544	67,327	68,348
2,260,668	2,122,860	1,855,144	1,764,007	1,593,319	1,389,646	1,296,262	1,191,532	1,172,306
1,015,122	953,941	865,388	825,957	736,067	615,295	575,640	541,413	528,680
522,306	512,210	420,841	410,205	400,749	365,517	327,135	294,339	311,479
198,806	190,890	178,236	168,821	148,230	131,261	111,921	106,117	94,153
233,415	228,213	210,040	210,712	175,372	133,154	124,214	113,250	105,830
291,018	237,606	180,638	148,313	132,902	144,419	157,352	136,413	132,164
2,144,984	1,908,570	1,693,787	1,570,563	1,327,787	1,169,131	1,116,144	950,478	852,810
686,761	617,544	581,539	548,982	480,541	409,236	366,765	329,524	303,389
648,312	583,990	532,342	504,670	387,580	316,176	284,985	273,181	250,107
241,506	220,424	200,309	190,128	160,022	139,686	128,593	115,084	103,389
240,828	230,628	204,692	195,885	173,617	141,551	136,680	125,834	120,833
327,578	255,984	174,904	130,898	126,027	162,481	199,121	106,855	75,092
5,171,549	4,938,778	4,634,682	4,366,714	3,784,077	3,387,814	3,116,572	3,022,638	2,852,580
2,077,239	1,967,452	1,908,406	1,840,277	1,602,838	1,375,705	1,266,403	1,197,475	1,144,343
1,090,867	1,073,275	953,935	910,363	789,310	707,684	649,914	636,370	632,914
734,624	691,761	640,520	579,804	510,556	450,591	413,322	387,204	350,503
616,172	549,801	480,369	451,601	385,667	333,651	332,209	330,406	325,810
652,648	656,489	651,452	584,670	495,706	520,183	454,724	471,183	399,010
3,105,732	2,990,656	2,768,450	2,642,163	2,304,380	2,073,839	1,880,713	1,790,784	1,716,804
1,405,968	1,357,354	1,274,207	1,251,825	1,080,175	916,128	845,179	793,508	756,044
611,703	620,583	546,985	542,998	470,835	413,855	398,355	375,434	379,038
353,238	328,069	303,268	277,144	234,812	205,987	192,355	182,088	161,221
347,503	308,490	268,889	257,680	222,867	203,512	203,161	192,409	195,703
387,320	376,160	375,102	312,517	295,690	334,357	241,665	247,344	224,799
2,065,817	1,948,122	1,866,231	1,724,551	1,479,697	1,313,975	1,235,859	1,231,854	1,135,776
671,271	610,098	634,199	588,452	522,663	459,577	421,225	403,967	388,300
479,164	452,692	406,950	367,365	318,475	293,829	251,559	260,936	253,877
381,386	363,692	337,252	302,660	275,744	244,603	220,968	205,115	189,281
268,669	241,311	211,480	193,921	162,800	130,139	129,048	137,996	130,107
265,327	280,329	276,350	272,153	200,016	185,826	213,059	223,839	174,211
651,144	563,450	556,923	514,920	492,207	442,787	431,080	407,444	402,659
286,758	249,595	259,544	232,918	248,352	208,254	202,661	192,459	177,665
178,394	156,748	138,774	134,752	111,004	114,913	118,277	117,194	115,897
91,959	83,546	82,589	74,028	69,605	72,226	65,067	55,947	48,843
33,263	27,775	26,100	24,174	21,232	20,807	17,738	18,598	18,532
60,769	45,786	49,916	49,047	42,015	26,586	27,338	23,247	41,723

第11-2表 事業目的別にみたブロック別投資額の推移（構成比）

（単位：％）

都道府県	区分	年度												
		平成7	8	9	10	11	12	13	14	15	16	17	18	19
全 国	合計	100.0	100.0	100.0	100.0	100.0	100.0	100.0	100.0	100.0	100.0	100.0	100.0	100.0
	生活業	48.1	48.5	48.8	48.0	47.0	46.4	46.8	47.1	48.0	49.1	48.5	48.4	48.6
	産業	19.2	20.1	20.5	21.6	21.2	22.1	22.3	23.1	22.2	19.8	19.8	20.5	21.2
	農林	9.5	9.6	9.5	9.1	9.1	9.1	9.0	8.5	8.5	8.7	8.4	8.1	7.6
	国土 その他	8.7	8.7	8.8	9.4	10.0	9.8	9.6	9.8	9.7	9.5	9.9	10.1	10.0
大 都 市 圏	合計	100.0	100.0	100.0	100.0	100.0	100.0	100.0	100.0	100.0	100.0	100.0	100.0	100.0
	生活業	55.3	55.1	55.9	55.6	53.9	53.8	53.6	53.4	54.7	57.9	57.6	57.2	57.5
	産業	16.2	18.0	18.5	18.9	19.2	20.0	20.7	21.8	20.7	16.4	16.3	17.5	18.0
	農林	4.7	4.9	4.8	4.6	4.7	4.6	4.5	4.3	4.3	4.4	4.3	4.2	4.0
	国土 その他	7.2	7.3	7.4	8.0	8.5	8.1	7.9	8.2	7.9	8.2	8.7	8.6	8.2
関 東	合計	100.0	100.0	100.0	100.0	100.0	100.0	100.0	100.0	100.0	100.0	100.0	100.0	100.0
	生活業	58.4	58.0	58.2	57.5	55.5	55.9	56.0	57.4	59.2	62.4	62.1	61.1	60.4
	産業	14.6	16.2	15.6	16.6	16.1	16.7	17.0	17.1	16.9	14.0	14.3	15.7	16.6
	農林	4.4	4.6	4.4	4.1	4.3	4.1	3.9	3.8	3.7	3.7	3.6	3.4	3.2
	国土 その他	6.4	6.5	6.7	7.2	7.7	7.5	7.4	7.9	7.3	7.2	7.6	7.2	6.9
うち内陸	合計	100.0	100.0	100.0	100.0	100.0	100.0	100.0	100.0	100.0	100.0	100.0	100.0	100.0
	生活業	46.1	47.1	48.3	47.2	46.4	47.6	49.4	48.9	49.3	50.5	50.8	50.1	49.2
	産業	19.6	19.7	19.5	20.6	20.1	20.6	19.9	20.4	20.3	18.8	17.9	20.1	19.6
	農林	10.2	10.0	10.1	9.3	9.4	9.2	8.6	7.9	8.2	8.4	8.0	7.4	7.1
	国土 その他	9.8	9.6	9.8	10.9	11.6	11.1	11.0	11.7	11.2	11.4	11.8	11.1	12.2
うち臨海	合計	100.0	100.0	100.0	100.0	100.0	100.0	100.0	100.0	100.0	100.0	100.0	100.0	100.0
	生活業	63.3	62.6	62.4	62.1	59.8	59.7	59.0	61.5	63.4	67.3	66.7	65.5	64.6
	産業	12.7	14.7	14.0	14.7	14.3	14.9	15.6	15.5	15.5	12.1	12.8	13.9	15.4
	農林	2.1	2.3	2.0	1.8	1.8	1.8	1.8	1.8	1.8	1.8	1.8	1.9	1.7
	国土 その他	5.1	5.2	5.4	5.6	5.9	5.8	5.7	6.0	5.7	5.5	5.8	5.7	4.9
東 海	合計	100.0	100.0	100.0	100.0	100.0	100.0	100.0	100.0	100.0	100.0	100.0	100.0	100.0
	生活業	49.6	49.8	49.2	46.9	45.6	44.9	45.7	43.9	46.1	49.9	52.4	51.9	52.4
	産業	21.5	23.0	24.7	26.4	28.5	29.5	29.4	32.0	28.8	20.6	17.9	20.2	20.1
	農林	7.8	7.7	7.3	6.7	6.5	6.2	6.5	5.7	5.8	6.3	6.7	6.2	6.1
	国土 その他	10.2	10.0	9.9	10.5	10.7	9.9	10.0	10.1	10.5	11.8	12.1	11.5	11.0
近 畿	合計	100.0	100.0	100.0	100.0	100.0	100.0	100.0	100.0	100.0	100.0	100.0	100.0	100.0
	生活業	53.5	53.3	56.1	58.4	57.1	56.6	55.2	53.8	53.2	55.5	53.2	53.9	55.6
	産業	15.9	18.2	19.5	17.8	17.9	18.8	20.9	22.4	21.1	17.7	18.8	19.0	19.3
	農林	3.5	3.7	3.9	4.0	4.3	4.1	4.0	4.2	4.3	4.2	4.0	4.0	3.8
	国土 その他	6.8	7.1	7.1	7.8	8.2	7.7	7.3	7.4	7.0	7.3	8.3	9.0	8.8
うち内陸	合計	100.0	100.0	100.0	100.0	100.0	100.0	100.0	100.0	100.0	100.0	100.0	100.0	100.0
	生活業	49.8	51.8	51.9	53.7	53.8	53.5	52.1	50.5	51.9	54.4	51.2	54.6	54.0
	産業	17.9	17.9	18.5	20.2	21.2	23.0	24.9	27.6	25.2	19.0	21.8	21.1	20.3
	農林	6.7	7.1	7.2	6.2	6.4	5.7	5.3	5.5	6.0	6.7	5.7	5.4	5.4
	国土 その他	9.4	9.8	10.1	10.1	10.5	9.3	9.2	8.6	8.7	8.4	9.0	8.9	8.8
うち臨海	合計	100.0	100.0	100.0	100.0	100.0	100.0	100.0	100.0	100.0	100.0	100.0	100.0	100.0
	生活業	54.6	53.8	57.4	60.2	58.4	57.9	56.5	55.3	53.8	55.8	54.0	53.6	56.2
	産業	15.3	18.4	19.8	16.9	16.6	17.1	19.2	20.1	19.4	17.3	17.6	18.1	18.9
	農林	2.5	2.6	2.8	3.1	3.4	3.5	3.4	3.6	3.6	3.3	3.3	3.4	3.2
	国土 その他	5.9	6.3	6.2	6.9	7.4	7.1	6.5	6.9	6.3	6.9	8.0	9.0	8.8
地 方 圏	合計	100.0	100.0	100.0	100.0	100.0	100.0	100.0	100.0	100.0	100.0	100.0	100.0	100.0
	生活業	38.9	40.3	40.6	39.8	39.8	38.7	39.6	40.3	40.7	39.8	39.2	39.2	38.8
	産業	22.9	22.7	22.9	24.6	23.2	24.3	24.0	24.4	23.8	23.4	23.4	23.6	24.7
	農林	15.5	15.5	15.0	13.9	13.7	13.8	13.8	13.0	13.1	13.2	12.5	12.3	11.6
	国土 その他	10.7	10.4	10.3	10.8	11.5	11.6	11.4	11.4	11.6	10.8	11.2	11.6	11.9
北 海 道	合計	100.0	100.0	100.0	100.0	100.0	100.0	100.0	100.0	100.0	100.0	100.0	100.0	100.0
	生活業	35.0	37.0	37.4	37.0	37.5	33.5	33.1	33.8	32.6	32.3	31.8	32.1	29.5
	産業	25.0	23.8	24.3	26.2	24.7	27.3	27.6	28.0	27.4	25.4	27.1	27.0	29.5
	農林													
	国土 その他													

第11-2表 事業目的別にみたブロック別投資額の推移(構成比)(つづき)

(単位: %)

都道府県	年度区分	年 度												
		平成7	8	9	10	11	12	13	14	15	16	17	18	19
北海道	農林	18.7	19.8	19.3	17.9	18.3	18.6	19.2	17.7	18.7	18.5	18.0	17.9	16.9
	国土	11.3	10.8	10.4	11.0	11.7	12.9	12.5	12.1	13.3	13.0	13.8	13.5	14.4
	その他	10.0	8.6	8.6	7.9	7.8	7.6	7.6	8.4	8.0	10.8	9.3	9.4	9.8
東北	合計	100.0	100.0	100.0	100.0	100.0	100.0	100.0	100.0	100.0	100.0	100.0	100.0	100.0
	生産	39.4	39.9	40.5	40.2	40.2	39.4	40.4	40.6	40.7	41.3	40.3	41.2	41.3
	業	22.0	22.1	22.4	23.2	21.8	22.8	23.5	23.6	23.0	21.9	21.7	21.1	22.4
	農	16.5	16.3	15.9	14.6	13.8	14.0	13.5	12.0	12.3	12.5	11.2	10.7	10.3
	林	10.6	9.9	10.4	10.9	11.6	11.6	11.8	11.6	12.2	11.2	11.1	12.0	11.8
北陸	合計	100.0	100.0	100.0	100.0	100.0	100.0	100.0	100.0	100.0	100.0	100.0	100.0	100.0
	生産	41.9	44.4	44.7	43.6	43.2	42.0	42.4	45.4	47.2	44.8	44.1	42.8	39.7
	業	19.7	19.0	19.6	21.5	20.7	22.5	21.3	20.6	18.8	19.7	19.7	19.7	20.0
	農	14.0	13.8	14.9	12.9	12.4	12.3	11.9	10.9	11.2	11.6	10.3	10.4	9.8
	林	11.9	11.5	11.2	11.5	12.5	12.5	11.7	11.3	12.2	10.4	11.3	11.7	11.3
中国	合計	100.0	100.0	100.0	100.0	100.0	100.0	100.0	100.0	100.0	100.0	100.0	100.0	100.0
	生産	43.0	44.5	45.2	44.4	43.2	41.9	42.5	43.0	43.0	41.9	41.3	40.8	40.7
	業	22.8	23.2	22.3	24.7	23.5	24.7	23.8	25.2	26.5	27.7	26.7	27.0	27.6
	農	12.3	12.7	12.1	10.7	10.4	10.7	10.9	10.6	10.0	10.1	9.2	9.4	8.5
	林	10.5	10.0	10.0	10.3	11.4	11.8	12.1	13.0	11.7	10.2	10.7	11.0	11.1
うち山陰	合計	100.0	100.0	100.0	100.0	100.0	100.0	100.0	100.0	100.0	100.0	100.0	100.0	100.0
	生産	34.4	36.3	37.6	38.1	39.2	34.8	34.0	34.7	35.7	36.5	34.2	30.6	30.5
	業	23.1	23.8	21.7	24.6	24.3	26.0	26.2	29.6	29.7	30.9	30.0	32.0	30.0
	農	19.3	18.9	17.8	14.8	13.9	14.7	13.7	13.0	11.7	11.7	10.5	10.5	9.7
	林	13.3	12.0	11.2	12.5	14.0	14.3	13.7	15.2	13.1	11.6	13.1	14.3	16.1
うち山陽	合計	100.0	100.0	100.0	100.0	100.0	100.0	100.0	100.0	100.0	100.0	100.0	100.0	100.0
	生産	45.9	47.5	48.2	47.1	44.9	44.9	46.6	46.8	46.2	44.3	44.4	45.4	45.1
	業	22.7	22.9	22.5	24.7	23.1	24.1	22.7	23.3	25.2	26.3	25.2	24.7	26.6
	農	9.8	10.4	9.8	8.9	8.8	9.0	9.6	9.6	9.3	9.4	8.6	8.9	8.0
	林	9.5	9.3	9.5	9.4	10.3	10.8	11.3	11.9	11.0	9.6	9.6	9.5	9.0
四国	合計	100.0	100.0	100.0	100.0	100.0	100.0	100.0	100.0	100.0	100.0	100.0	100.0	100.0
	生産	31.5	33.4	32.7	30.8	32.0	32.4	34.3	35.0	36.2	35.0	32.9	34.7	35.6
	業	32.5	32.1	33.5	33.4	30.2	30.6	31.4	32.1	29.2	27.0	25.5	28.7	29.3
	農	13.3	12.7	11.9	10.8	11.3	11.5	11.8	12.1	12.1	11.9	11.5	12.1	12.1
	林	11.3	10.9	10.6	11.0	11.2	12.1	12.1	12.5	13.1	12.1	12.2	13.2	14.2
九州	合計	100.0	100.0	100.0	100.0	100.0	100.0	100.0	100.0	100.0	100.0	100.0	100.0	100.0
	生産	39.5	41.2	41.4	40.2	40.2	39.8	41.2	42.1	42.4	40.6	40.6	39.6	40.1
	業	19.5	19.1	19.1	21.7	21.1	21.7	20.6	20.8	20.9	20.9	20.9	21.1	22.2
	農	15.8	15.6	14.6	14.1	14.2	14.0	13.8	13.3	13.5	13.3	13.3	12.8	12.3
	林	10.9	11.1	10.6	11.3	11.9	11.1	10.4	10.3	10.2	9.8	10.7	10.9	11.4
うち北九州	合計	100.0	100.0	100.0	100.0	100.0	100.0	100.0	100.0	100.0	100.0	100.0	100.0	100.0
	生産	42.5	45.3	45.2	45.0	45.3	45.4	46.0	47.4	46.9	44.2	44.9	44.3	44.0
	業	18.4	18.1	17.9	20.3	19.7	20.8	19.8	20.6	20.4	20.0	21.2	21.0	22.1
	農	13.3	12.6	12.0	11.3	11.4	11.0	11.0	10.5	10.2	9.9	10.2	10.2	9.4
	林	10.3	10.7	10.2	11.0	11.2	10.3	9.7	9.8	9.7	9.8	10.8	10.7	11.4
うち南九州	合計	100.0	100.0	100.0	100.0	100.0	100.0	100.0	100.0	100.0	100.0	100.0	100.0	100.0
	生産	34.8	35.3	35.7	32.8	32.5	31.3	34.0	34.1	35.3	35.0	34.1	32.8	34.2
	業	21.1	20.6	21.0	23.8	23.2	23.2	21.8	21.3	21.5	22.4	20.4	21.2	22.4
	農	19.8	19.9	18.4	18.5	18.5	18.7	18.1	17.6	18.6	18.6	17.9	16.7	16.7
	林	11.7	11.6	11.3	11.7	13.0	12.4	11.3	11.2	11.0	9.9	10.4	11.2	11.5
沖縄	合計	100.0	100.0	100.0	100.0	100.0	100.0	100.0	100.0	100.0	100.0	100.0	100.0	100.0
	生産	44.7	44.6	44.4	43.7	44.0	44.3	46.6	45.2	50.5	47.0	47.0	47.2	44.1
	業	28.1	28.7	26.5	30.0	27.4	27.8	24.9	26.2	22.6	26.0	27.4	28.8	28.8
	農	14.1	14.7	14.6	14.3	14.1	14.8	14.8	14.4	14.1	16.3	15.1	13.7	12.1
	林	4.9	4.8	5.0	5.0	5.1	4.9	4.7	4.7	4.3	4.7	4.1	4.6	4.6

第2編 基礎資料

平成19年度都道府県別行政投資実績

目 次

総 括 102	15. 空 港 160
I 一般事業 104	16. 鉄 道 162
1. 道 路 106	17. その他 164
(1) 国県道 108	II 公営企業 166
(2) 市町村道 110	1. 水 道 168
2. 街 路 112	2. 工業用水道 170
3. 都市計画 114	3. 軌 道 172
4. 港 湾 116	4. 自動車運送 174
5. 農林水産 118	5. 地下鉄 176
(1) 農業基盤整備 120	6. 船 舶 178
(2) 林 道 122	7. 電 気 180
(3) 造 林 124	8. ガ ス 182
(4) 漁 港 126	9. 港湾整備 184
(5) その他 128	10. 病 院 186
6. 住 宅 130	11. 市 場 188
7. 環境衛生 132	12. と畜場 190
8. 厚生福祉 134	13. 観光施設 192
(1) 保健医療 136	14. 宅地造成 194
(2) 国立公園 138	15. 公共下水道 196
(3) 社会福祉 140	16. 有料道路 198
9. 治山治水 142	17. 駐車場 200
(1) 河 川 144	18. 介護サービス 202
(2) 砂 防 146	19. その他 204
(3) 治 山 148	III 収益事業 206
10. 海岸保全 150	IV 国民健康保険事業 208
11. 文教施設 152	V 老人保健医療事業 210
12. 失業対策 154	VI 介護保険事業 212
13. 災害復旧 156	VII 公立大学附属病院事業 214
14. 官庁営繕 158	

総括

区分 都道府県名	(1) 資金負担別投資実績				(2) 投資主体別資金負担別投資実績				
	総投資額	資金負担区分			投資額	イ 国			
		国費	都道府県費	市町村費		国費	都道府県費	市町村費	
北海道	1,557,035,803	767,680,289	367,164,543	422,190,971	630,349,333	515,215,876	103,319,550	11,813,907	
青森	367,292,125	155,399,668	118,742,838	93,149,619	102,068,778	89,559,090	11,996,846	512,842	
岩手	363,480,818	144,831,948	105,410,192	113,238,678	96,356,045	76,120,448	19,743,853	491,744	
宮城	391,831,632	131,181,366	89,842,334	170,807,932	92,739,834	68,633,054	19,752,489	4,354,291	
秋田	324,097,812	127,951,385	97,569,691	98,576,736	87,314,330	70,490,681	16,009,334	814,315	
山形	287,324,894	125,401,482	83,230,296	78,693,116	112,046,830	87,310,231	24,242,791	493,808	
福島	373,865,483	112,158,906	110,309,337	151,397,240	66,663,941	47,589,711	18,169,407	904,823	
茨城	466,974,496	165,092,541	131,246,867	170,635,088	123,475,893	93,558,042	28,280,017	1,637,834	
栃木	336,665,624	91,623,013	110,390,057	134,652,554	44,220,269	34,210,867	9,930,941	78,461	
群馬	310,749,996	87,771,930	87,826,999	135,151,067	52,797,786	39,865,752	12,785,980	146,054	
埼玉	766,209,856	229,341,369	180,984,068	355,884,419	185,465,550	149,744,887	33,441,012	2,279,651	
千葉	667,600,559	213,438,649	146,230,227	307,931,683	158,107,989	125,988,980	27,061,759	5,057,250	
東京	2,333,506,805	778,539,240	1,038,348,042	516,619,523	606,378,726	555,000,605	46,260,925	5,117,196	
神奈川	956,600,667	232,989,252	156,964,031	566,647,384	128,559,333	97,734,029	18,698,798	12,126,506	
新潟	695,695,533	261,236,973	181,836,992	252,621,568	165,618,054	122,162,862	36,926,325	6,528,867	
富山	297,195,759	110,230,177	90,844,050	96,121,532	84,651,155	67,689,112	16,861,679	100,364	
石川	296,975,258	106,689,394	93,554,200	96,731,664	61,374,811	46,794,539	13,304,650	1,275,622	
福井	260,840,892	88,202,077	92,245,657	80,393,158	45,010,906	33,796,260	10,345,564	869,082	
山梨	211,626,583	66,410,507	76,976,794	68,239,282	26,720,942	19,120,899	7,440,151	159,892	
長野	471,584,378	169,575,488	123,842,099	178,166,791	113,897,491	86,407,133	27,075,858	414,500	
岐阜	410,200,980	139,006,647	120,655,185	150,539,148	104,758,982	75,305,331	29,332,606	121,045	
静岡	659,787,900	187,725,076	173,896,141	298,166,683	108,582,997	75,611,979	22,910,510	10,060,508	
愛知	1,160,607,983	306,055,476	255,492,568	599,059,939	202,725,992	150,993,082	35,826,436	15,906,474	
三重	357,838,787	122,783,192	104,323,487	130,732,108	89,166,914	61,917,709	25,875,930	1,373,275	
滋賀	217,989,691	67,755,440	69,824,676	80,409,575	39,471,870	28,703,753	10,364,708	403,409	
京都	425,552,689	126,947,027	95,245,747	203,359,915	89,123,508	69,503,262	14,086,505	5,533,741	
大阪	1,051,165,927	315,328,576	252,348,329	483,489,022	225,237,548	175,900,559	34,044,579	15,292,410	
兵庫	821,550,621	221,554,683	242,226,215	357,769,723	104,389,662	77,591,563	22,022,232	4,775,867	
奈良	199,688,619	63,843,966	63,431,421	72,413,232	44,259,924	33,830,156	9,534,597	895,171	
和歌山	245,005,147	91,493,229	77,708,155	75,803,763	64,707,456	50,278,423	13,826,381	602,652	
鳥取	177,379,914	82,381,849	56,511,003	38,487,062	62,901,615	52,609,475	10,210,786	81,354	
島根	320,206,420	139,579,290	102,904,678	77,722,452	93,777,803	78,178,464	15,272,405	326,934	
岡山	336,221,338	101,174,422	94,427,896	140,619,020	62,397,373	46,230,330	15,824,693	342,350	
広島	522,615,710	164,578,652	135,430,700	222,606,358	111,104,123	78,814,939	25,456,634	6,832,550	
山口	313,469,160	105,578,012	108,563,664	99,327,484	55,516,089	39,616,108	14,335,742	1,564,239	
徳島	220,231,191	83,742,875	76,766,827	59,721,489	63,790,527	48,180,768	15,186,494	423,265	
香川	150,025,197	45,386,813	53,714,311	50,924,073	27,722,289	21,695,713	5,757,807	268,769	
愛媛	266,086,973	96,333,677	73,152,807	96,600,489	68,574,995	51,938,409	15,938,348	698,238	
高知	216,466,743	105,903,269	59,145,077	51,418,397	84,904,985	71,083,934	13,349,707	471,344	
福岡	875,101,144	311,726,417	194,086,647	369,288,080	219,108,167	176,497,845	25,678,337	16,931,985	
佐賀	240,096,155	100,681,407	72,481,552	66,933,196	76,932,595	61,631,874	14,652,010	648,711	
長崎	323,786,092	122,783,276	99,423,539	101,579,277	57,400,470	48,570,489	8,039,688	790,293	
熊本	406,235,753	162,789,943	125,063,415	118,382,395	95,624,031	80,614,063	14,830,232	179,736	
大分	277,820,269	108,856,511	88,147,430	80,816,328	53,054,484	41,535,382	11,373,238	145,864	
宮崎	285,292,342	124,961,511	81,029,274	79,301,557	76,441,349	62,544,953	12,891,537	1,004,859	
鹿児島	444,247,871	191,983,455	116,131,065	136,133,351	99,597,173	79,845,614	18,527,011	1,224,548	
沖縄	402,659,352	284,161,819	47,607,809	70,889,724	104,048,027	100,393,832	2,783,098	871,097	
合計	23,064,484,941	8,140,842,164	6,523,298,932	8,400,343,845	5,469,138,944	4,366,611,067	959,580,180	142,947,697	

(単位：千円)

(2) 投資主体別資金負担別投資実績								区 分
口 都道府県				ハ 市町村				
投資額	資金負担区分			投資額	資金負担区分			
	国 費	都道府県費	市町村費		国 費	都道府県費	市町村費	
421,920,518	160,780,373	247,758,044	13,382,101	504,765,952	91,684,040	16,086,949	396,994,963	北海道
147,046,093	40,098,599	104,077,084	2,870,410	118,177,254	25,741,979	2,668,908	89,766,367	青 森
121,024,231	35,408,983	83,033,043	2,582,205	146,100,542	33,302,517	2,633,296	110,164,729	岩 手
100,582,165	29,206,215	67,808,302	3,567,648	198,509,633	33,342,097	2,281,543	162,885,993	宮 城
112,761,931	30,535,910	78,727,796	3,498,225	124,021,551	26,924,794	2,832,561	94,264,196	秋 田
80,164,061	21,299,564	57,209,841	1,654,656	95,114,003	16,791,687	1,777,664	76,544,652	山 形
126,628,319	36,231,973	87,173,415	3,222,931	180,573,223	28,337,222	4,966,515	147,269,486	福 島
145,715,209	36,960,380	99,322,264	9,432,565	197,783,394	34,574,119	3,644,586	159,564,689	茨 城
125,940,324	28,016,872	95,494,009	2,429,443	166,505,031	29,395,274	4,965,107	132,144,650	栃 木
96,034,533	20,897,820	69,261,267	5,875,446	161,917,677	27,008,358	5,779,752	129,129,567	群 馬
170,196,141	28,597,129	138,253,854	3,345,158	410,548,165	50,999,353	9,289,202	350,259,610	埼 玉
162,804,504	40,900,888	113,467,723	8,435,893	346,688,066	46,548,781	5,700,745	294,438,540	千 葉
1,106,482,916	153,907,008	938,530,487	14,045,421	620,645,163	69,631,627	53,556,630	497,456,906	東 京
167,930,370	30,669,329	131,289,157	5,971,884	660,110,964	104,585,894	6,976,076	548,548,994	神 奈 川
229,743,172	84,562,739	137,301,373	7,879,060	300,334,307	54,511,372	7,609,294	238,213,641	新 潟
93,100,386	20,263,212	69,912,327	2,924,847	119,444,218	22,277,853	4,070,044	93,096,321	富 山
108,957,740	27,080,561	78,829,949	3,047,230	126,642,707	32,814,294	1,419,601	92,408,812	石 川
117,253,986	35,955,115	77,248,581	4,050,290	98,576,000	18,450,702	4,651,512	75,473,786	福 井
101,869,748	29,928,959	67,593,110	4,347,679	83,035,893	17,360,649	1,943,533	63,731,711	山 梨
141,574,288	44,503,713	94,237,174	2,833,401	216,112,599	38,664,642	2,529,067	174,918,890	長 野
120,371,221	31,228,570	85,719,425	3,423,226	185,070,777	32,472,746	5,603,154	146,994,877	岐 阜
193,109,908	47,989,982	140,488,275	4,631,651	358,094,995	64,123,115	10,497,356	283,474,524	静 岡
283,729,251	68,057,851	206,123,023	9,548,377	674,152,740	87,004,543	13,543,109	573,605,088	愛 知
111,539,960	32,044,310	75,557,939	3,937,711	157,131,913	28,821,173	2,889,618	125,421,122	三 重
82,663,297	21,620,352	57,165,182	3,877,763	95,854,524	17,431,335	2,294,786	76,128,403	滋 賀
106,550,913	26,376,984	77,838,640	2,335,289	229,878,268	31,066,781	3,320,602	195,490,885	京 都
295,575,642	67,056,722	214,820,835	13,698,085	530,352,737	72,371,295	3,482,915	454,498,527	大 阪
287,241,544	67,058,531	213,857,568	6,325,445	429,919,415	76,904,589	6,346,415	346,668,411	兵 庫
71,880,962	17,699,571	52,614,347	1,567,044	83,547,733	12,314,239	1,282,477	69,951,017	奈 良
84,482,957	21,057,601	61,119,380	2,305,976	95,814,734	20,157,205	2,762,394	72,895,135	和 歌 山
64,358,198	17,536,369	45,544,285	1,277,544	50,120,101	12,236,005	755,932	37,128,164	鳥 取
124,688,459	35,888,747	85,545,486	3,254,226	101,740,158	25,512,079	2,086,787	74,141,292	島 根
101,121,030	23,586,335	73,010,546	4,524,149	172,702,935	31,357,757	5,592,657	135,752,521	岡 山
152,763,188	40,094,542	105,865,914	6,802,732	258,748,399	45,669,171	4,108,152	208,971,076	広 島
128,322,690	34,430,622	89,932,164	3,959,904	129,630,381	31,531,282	4,295,758	93,803,341	山 口
86,087,394	24,188,484	59,526,419	2,372,491	70,353,270	11,373,623	2,053,914	56,925,733	徳 島
59,745,437	12,396,009	44,909,056	2,440,372	62,557,471	11,295,091	3,047,448	48,214,932	香 川
80,880,359	23,804,022	54,625,238	2,451,099	116,631,619	20,591,246	2,589,221	93,451,152	愛 媛
65,507,885	21,012,213	43,092,639	1,403,033	66,053,873	13,807,122	2,702,731	49,544,020	高 知
226,478,526	52,311,330	160,210,764	13,956,432	429,514,451	82,917,242	8,197,546	338,399,663	福 岡
75,103,308	18,082,777	55,256,974	1,763,557	88,060,252	20,966,756	2,572,568	64,520,928	佐 賀
133,787,290	43,256,986	85,533,884	4,996,420	132,598,332	30,955,801	5,849,967	95,792,564	長 崎
155,149,992	43,767,239	106,078,066	5,304,687	155,461,730	38,408,641	4,155,117	112,897,972	熊 本
120,260,551	41,440,267	74,007,545	4,812,739	104,505,234	25,880,862	2,766,647	75,857,725	大 分
101,835,066	35,723,227	64,549,519	1,562,320	107,015,927	26,693,331	3,588,218	76,734,378	宮 崎
171,063,620	74,250,476	89,693,141	7,120,003	173,587,078	37,887,365	7,910,913	127,788,800	鹿 児 島
145,687,770	105,548,174	38,429,270	1,710,326	152,923,555	78,219,813	6,395,441	68,308,301	沖 縄
7,507,717,053	1,983,313,635	5,297,644,324	226,759,094	10,087,628,944	1,790,917,462	266,074,428	8,030,637,054	合 計

I 一般事業

区分 都道府県名	(1) 資金負担別投資実績				(2) 投資主体別資金負担別投資実績				
	総投資額	資金負担区分			投資額	イ 国			
		国費	都道府県費	市町村費		国費	都道府県費	市町村費	
北海道	1,401,143,191	739,685,981	362,321,024	299,136,186	630,349,333	515,215,876	103,319,550	11,813,907	
青森	324,562,377	143,329,519	115,650,171	65,582,687	102,068,778	89,559,090	11,996,846	512,842	
岩手	300,849,158	131,566,892	94,653,351	74,628,915	96,356,045	76,120,448	19,743,853	491,744	
宮城	313,029,278	115,236,063	87,139,762	110,653,453	92,739,834	68,633,054	19,752,489	4,354,291	
秋田	272,742,416	115,539,155	95,043,511	62,159,750	87,314,330	70,490,681	16,009,334	814,315	
山形	240,062,293	115,033,542	77,509,074	47,519,677	112,046,830	87,310,231	24,242,791	493,808	
福島	315,052,101	99,077,817	106,047,974	109,926,310	66,663,941	47,589,711	18,169,407	904,823	
茨城	370,327,070	143,160,714	114,143,545	113,022,811	123,475,893	93,558,042	28,280,017	1,637,834	
栃木	279,148,445	79,449,664	107,355,052	92,343,729	44,220,269	34,210,867	9,930,941	78,461	
群馬	253,245,464	75,726,624	81,019,666	96,499,174	52,797,786	39,865,752	12,785,980	146,054	
埼玉	609,903,768	207,458,577	147,260,369	255,184,822	185,465,550	149,744,887	33,441,012	2,279,651	
千葉	545,655,515	191,842,449	111,526,852	242,286,214	158,107,989	125,988,980	27,061,759	5,057,250	
東京	1,823,488,854	705,682,898	654,163,620	463,642,336	606,378,726	555,000,605	46,260,925	5,117,196	
神奈川	704,954,992	189,120,415	135,043,827	380,790,750	128,559,333	97,734,029	18,698,798	12,126,506	
新潟	564,953,316	233,775,533	174,710,802	156,466,981	165,618,054	122,162,862	36,926,325	6,528,867	
富山	252,604,017	100,536,636	86,979,113	65,088,268	84,651,155	67,689,112	16,861,679	100,364	
石川	249,046,448	95,308,698	93,116,135	60,621,615	61,374,811	46,794,539	13,304,650	1,275,622	
福井	207,384,962	78,132,727	80,292,454	48,959,781	45,010,906	33,796,260	10,345,564	869,082	
山梨	180,870,314	58,833,990	75,178,291	46,858,033	26,720,942	19,120,899	7,440,151	159,892	
長野	399,818,793	157,562,375	119,511,843	122,744,575	113,897,491	86,407,133	27,075,858	414,500	
岐阜	349,159,159	125,881,472	114,653,822	108,623,865	104,758,982	75,305,331	29,332,606	121,045	
静岡	564,708,304	162,634,662	167,580,468	234,493,174	108,582,997	75,611,979	22,910,510	10,060,508	
愛知	918,811,253	256,165,466	240,362,928	422,282,859	202,725,992	150,993,082	35,826,436	15,906,474	
三重	272,279,179	101,437,455	91,530,507	79,311,217	89,166,914	61,917,709	25,875,930	1,373,275	
滋賀	168,014,217	54,951,051	63,077,126	49,986,040	39,471,870	28,703,753	10,364,708	403,409	
京都	315,289,386	109,890,768	83,870,708	121,527,910	89,123,508	69,503,262	14,086,505	5,533,741	
大阪	769,351,992	256,975,583	210,450,230	301,926,179	225,237,548	175,900,559	34,044,579	15,292,410	
兵庫	640,042,584	187,465,309	224,531,724	228,045,551	104,389,662	77,591,563	22,022,232	4,775,867	
奈良	169,398,776	57,896,483	57,801,215	53,701,078	44,259,924	33,830,156	9,534,597	895,171	
和歌山	213,085,436	85,163,666	77,547,862	50,373,908	64,707,456	50,278,423	13,826,381	602,652	
鳥取	154,068,874	76,205,855	54,214,043	23,648,976	62,901,615	52,609,475	10,210,786	81,354	
島根	277,242,264	129,087,910	91,005,218	57,149,136	93,777,803	78,178,464	15,272,405	326,934	
岡山	261,468,998	84,289,133	91,622,499	85,557,366	62,397,373	46,230,330	15,824,693	342,350	
広島	424,553,115	141,159,292	129,139,305	154,254,518	111,104,123	78,814,939	25,456,634	6,832,550	
山口	260,647,499	93,256,830	101,494,345	65,896,324	55,516,089	39,616,108	14,335,742	1,564,239	
徳島	186,642,074	78,010,155	73,099,187	35,532,732	63,790,527	48,180,768	15,186,494	423,265	
香川	122,705,726	40,451,713	48,720,270	33,533,743	27,722,289	21,695,713	5,757,807	268,769	
愛媛	217,918,101	88,307,781	72,137,315	57,473,005	68,574,995	51,938,409	15,938,348	698,238	
高知	198,022,344	102,663,264	57,381,879	37,977,201	84,904,985	71,083,934	13,349,707	471,344	
福岡	725,124,560	275,586,857	187,688,820	261,848,883	219,108,167	176,497,845	25,678,337	16,931,985	
佐賀	204,552,104	91,844,081	71,783,919	40,924,104	76,932,595	61,631,874	14,652,010	648,711	
長崎	278,712,252	111,176,103	97,680,462	69,855,687	57,400,470	48,570,489	8,039,688	790,293	
熊本	359,411,012	150,615,261	123,788,512	85,007,239	95,624,031	80,614,063	14,830,232	179,736	
大分	246,671,612	101,485,700	85,378,561	59,807,351	53,054,484	41,535,382	11,373,238	145,864	
宮崎	259,269,921	119,288,837	79,559,423	60,421,661	76,441,349	62,544,953	12,891,537	1,004,859	
鹿児島	415,513,812	186,419,661	115,153,390	113,940,761	99,597,173	79,845,614	18,527,011	1,224,548	
沖縄	358,718,115	255,597,259	42,947,115	60,173,741	104,048,027	100,393,832	2,783,098	871,097	
合計	18,940,225,441	7,299,967,876	5,772,867,289	5,867,390,276	5,469,138,944	4,366,611,067	959,580,180	142,947,697	

(単位：千円)

(2) 投資主体別資金負担別投資実績									区 分
口 都道府県				ハ 市 町 村					
投資額	資金負担区分			投資額	資金負担区分				
	国 費	都道府県費	市町村費		国 費	都道府県費	市町村費		
416,304,914	159,362,590	244,053,966	12,888,358	354,488,944	65,107,515	14,947,508	274,433,921	北海道	
143,213,526	38,901,053	101,745,200	2,567,273	79,280,073	14,869,376	1,908,125	62,502,572	青 森	
106,824,804	32,578,556	72,646,787	1,599,461	97,668,309	22,867,888	2,262,711	72,537,710	岩 手	
96,137,611	27,958,673	65,288,464	2,890,474	124,151,833	18,644,336	2,098,809	103,408,688	宮 城	
107,813,540	28,298,610	76,943,126	2,571,804	77,614,546	16,749,864	2,091,051	58,773,631	秋 田	
73,545,482	19,858,455	52,467,198	1,219,829	54,469,981	7,864,856	799,085	45,806,040	山 形	
119,311,599	33,441,135	83,740,917	2,129,547	129,076,561	18,046,971	4,137,650	106,891,940	福 島	
120,880,971	31,511,980	82,976,424	6,392,567	125,970,206	18,090,692	2,887,104	104,992,410	茨 城	
119,437,391	25,250,315	92,690,491	1,496,585	115,490,785	19,988,482	4,733,620	90,768,683	栃 木	
85,160,781	17,666,308	63,354,302	4,140,171	115,286,897	18,194,564	4,879,384	92,212,949	群 馬	
137,145,953	23,727,685	110,073,110	3,345,158	287,292,265	33,986,005	3,746,247	249,560,013	埼 玉	
120,411,509	34,028,909	80,752,260	5,630,340	267,136,017	31,824,560	3,712,833	231,598,624	千 葉	
657,001,332	86,809,215	556,146,696	14,045,421	560,108,796	63,873,078	51,755,999	444,479,719	東 京	
138,546,778	25,777,538	109,942,513	2,826,727	437,848,881	65,608,848	6,402,516	365,837,517	神 奈 川	
216,551,580	79,915,512	130,880,385	5,755,683	182,783,682	31,697,159	6,904,092	144,182,431	新 潟	
87,729,039	18,346,999	66,981,049	2,400,991	80,223,823	14,500,525	3,136,385	62,586,913	富 山	
107,880,122	26,574,750	78,464,760	2,840,612	79,791,515	21,939,409	1,346,725	56,505,381	石 川	
105,001,099	35,026,715	66,519,340	3,455,044	57,372,957	9,309,752	3,427,550	44,635,655	福 井	
98,740,178	28,768,491	66,029,951	3,941,736	55,409,194	10,944,600	1,708,189	42,756,405	山 梨	
134,238,118	42,262,184	89,987,004	1,988,930	151,683,184	28,893,058	2,448,981	120,341,145	長 野	
111,785,187	28,885,721	80,052,862	2,846,604	132,614,990	21,690,420	5,268,354	105,656,216	岐 阜	
177,263,430	39,217,292	134,359,488	3,686,650	278,861,877	47,805,391	10,310,470	220,746,016	静 岡	
249,400,481	52,009,621	192,941,589	4,449,271	466,684,780	53,162,763	11,594,903	401,927,114	愛 知	
90,152,851	25,107,120	63,076,009	1,969,722	92,959,414	14,412,626	2,578,568	75,968,220	三 重	
67,271,510	15,484,152	50,664,749	1,122,609	61,270,837	10,763,146	2,047,669	48,460,022	滋 賀	
90,238,657	22,636,775	66,596,030	1,005,852	135,927,221	17,750,731	3,188,173	114,988,317	京 都	
218,604,184	41,317,987	173,217,283	4,068,914	325,510,260	39,757,037	3,188,368	282,564,855	大 阪	
263,509,033	60,211,423	198,070,108	5,227,502	272,143,889	49,662,323	4,439,384	218,042,182	兵 庫	
65,308,138	16,750,338	46,990,756	1,567,044	59,830,714	7,315,989	1,275,862	51,238,863	奈 良	
84,403,870	21,057,601	61,040,293	2,305,976	63,974,110	13,827,642	2,681,188	47,465,280	和 歌 山	
62,019,088	17,390,398	43,387,879	1,240,811	29,148,171	6,205,982	615,378	22,326,811	鳥 取	
110,271,683	33,273,372	73,945,445	3,052,866	73,192,778	17,636,074	1,787,368	53,769,336	島 根	
97,004,848	22,214,475	70,629,303	4,161,070	102,066,777	15,844,328	5,168,503	81,053,946	岡 山	
143,815,838	37,809,929	100,309,754	5,696,155	169,633,154	24,534,424	3,372,917	141,725,813	広 島	
121,858,241	34,388,183	83,533,124	3,936,934	83,273,169	19,252,539	3,625,479	60,395,151	山 口	
79,040,715	21,711,484	55,943,840	1,385,391	43,810,832	8,117,903	1,968,853	33,724,076	徳 島	
54,375,968	11,695,249	40,403,833	2,276,886	40,607,469	7,060,751	2,558,630	30,988,088	香 川	
80,123,969	23,804,022	53,868,848	2,451,099	69,219,137	12,565,350	2,330,119	54,323,668	愛 媛	
63,890,540	20,936,588	41,585,822	1,368,130	49,226,819	10,642,742	2,446,350	36,137,727	高 知	
209,800,555	45,049,494	154,920,406	9,830,655	296,215,838	54,039,518	7,090,077	235,086,243	福 岡	
74,601,677	18,082,777	54,755,343	1,763,557	53,017,832	12,129,430	2,376,566	38,511,836	佐 賀	
132,553,641	42,998,916	84,641,097	4,913,628	88,758,141	19,606,698	4,999,677	64,151,766	長 崎	
152,012,110	42,236,426	104,926,359	4,849,325	111,774,871	27,764,772	4,031,921	79,978,178	熊 本	
117,649,231	41,351,258	71,523,029	4,774,944	75,967,897	18,599,060	2,482,294	54,886,543	大 分	
100,406,545	35,723,227	63,120,998	1,562,320	82,422,027	21,020,657	3,546,888	57,854,482	宮 崎	
170,274,324	74,250,476	88,903,845	7,120,003	145,642,315	32,323,571	7,722,534	105,596,210	鹿 児 島	
118,758,720	84,127,347	33,803,746	827,627	135,911,368	71,076,080	6,360,271	58,475,017	沖 縄	
6,498,271,361	1,745,787,324	4,578,895,781	173,588,256	6,972,815,136	1,187,569,485	234,391,328	5,550,854,323	合 計	

1. 道路

区分 都道府県名	(1) 資金負担別投資実績				(2) 投資主体別資金負担別投資実績			
	総投資額	資金負担区分			投資額	資金負担区分		
		国費	都道府県費	市町村費		国費	都道府県費	市町村費
北海道	510,259,379	265,933,652	152,865,332	91,460,395	293,132,217	231,065,255	58,665,419	3,401,543
青森	81,710,245	27,446,687	35,956,002	18,307,556	23,419,689	17,436,136	5,901,734	81,819
岩手	93,949,920	38,397,650	35,973,738	19,578,532	41,707,931	31,911,722	9,740,790	55,419
宮城	85,188,765	26,591,618	29,172,320	29,424,827	33,187,120	20,719,347	8,713,256	3,754,517
秋田	91,448,475	42,103,841	35,213,325	14,131,309	44,805,666	35,361,488	9,394,429	49,749
山形	107,397,569	50,273,245	40,385,956	16,738,368	60,166,843	45,050,293	15,045,752	70,798
福島	111,724,073	36,383,542	46,322,766	29,017,765	41,494,340	28,088,765	13,304,667	100,908
茨城	108,030,946	30,914,229	48,930,828	28,185,889	33,264,205	21,444,569	11,770,676	48,960
栃木	87,567,780	21,367,242	45,266,070	20,934,468	12,533,367	7,694,106	4,763,508	75,753
群馬	70,800,103	19,772,585	32,095,022	18,932,496	21,547,153	13,728,611	7,780,282	38,260
埼玉	154,958,720	48,800,124	62,767,762	43,390,834	62,446,392	40,490,402	20,068,655	1,887,335
千葉	144,090,267	50,224,517	45,296,905	48,568,845	59,949,075	37,526,591	18,048,321	4,374,163
東京	247,205,378	58,744,384	116,343,695	72,117,299	84,624,415	49,507,450	29,999,769	5,117,196
神奈川	156,876,814	49,223,776	41,088,603	66,564,435	66,137,476	41,135,339	15,373,004	9,629,133
新潟	177,979,417	64,973,657	62,637,897	50,367,863	70,941,759	48,487,768	18,072,283	4,381,708
富山	68,513,889	23,369,514	28,960,638	16,183,737	26,256,215	17,544,038	8,668,561	43,616
石川	59,269,036	20,658,435	26,919,565	11,691,036	23,921,987	15,616,388	7,898,552	407,047
福井	57,694,906	20,631,345	28,019,840	9,043,721	20,128,493	14,127,986	5,976,354	24,153
山梨	65,830,398	21,145,358	34,265,220	10,419,820	16,469,687	11,441,312	4,868,483	159,892
長野	125,662,986	43,736,447	49,578,292	32,348,247	46,043,530	31,494,564	14,518,147	30,819
岐阜	112,646,424	40,774,262	45,062,504	26,809,658	49,638,663	32,204,698	17,357,917	76,048
静岡	165,117,082	50,664,789	53,411,206	61,041,087	58,222,151	36,920,145	12,274,732	9,027,274
愛知	255,475,324	76,171,015	104,376,189	74,928,120	94,221,868	58,341,773	22,898,696	12,981,399
三重	94,275,064	37,775,417	38,444,934	18,054,713	46,369,445	30,133,177	16,135,126	101,142
滋賀	52,907,734	17,517,386	25,783,693	9,606,655	22,808,207	14,609,856	8,171,947	26,404
京都	94,878,567	34,596,273	35,238,534	25,043,760	37,671,459	24,236,683	8,233,974	5,200,802
大阪	151,083,372	56,044,530	49,213,959	45,824,883	81,044,289	48,420,891	22,512,357	10,111,041
兵庫	141,617,115	43,437,792	66,640,859	31,538,464	38,615,731	23,668,382	13,101,660	1,845,689
奈良	60,749,388	23,387,614	27,777,342	9,584,432	23,862,560	16,732,668	7,098,309	31,583
和歌山	91,462,557	42,251,611	37,954,016	11,256,930	43,194,237	32,966,615	10,199,253	28,369
鳥取	63,322,766	33,508,321	25,504,200	4,310,245	35,475,815	28,482,145	6,964,763	28,907
島根	97,816,122	43,444,098	38,593,340	15,778,684	42,081,940	33,427,109	8,564,395	90,436
岡山	93,449,428	29,995,472	42,868,830	20,585,126	35,544,760	23,117,384	12,156,075	271,301
広島	156,443,252	64,685,528	50,811,217	40,946,507	72,612,775	50,204,668	16,801,737	5,606,370
山口	83,107,400	30,645,968	41,295,610	11,165,822	34,531,858	22,460,792	11,862,970	208,096
徳島	56,589,058	23,072,995	24,440,757	9,075,306	22,836,377	16,429,005	6,372,120	35,252
香川	33,844,703	7,886,892	19,001,411	6,956,400	9,410,723	5,908,329	3,465,024	37,370
愛媛	89,902,270	36,317,168	39,563,583	14,021,519	39,639,464	28,668,529	10,935,951	34,984
高知	80,093,547	45,309,769	24,536,733	10,247,045	47,746,002	39,335,334	8,379,970	30,698
福岡	177,236,051	53,653,863	64,299,886	59,282,302	66,194,626	41,853,237	13,507,318	10,834,071
佐賀	49,317,631	18,443,829	22,999,476	7,874,326	16,817,033	12,245,194	4,566,473	5,366
長崎	83,524,650	34,438,805	32,640,398	16,445,447	23,675,434	17,915,217	5,730,209	30,008
熊本	92,595,740	31,998,021	39,418,193	21,179,526	30,268,994	22,076,606	8,122,343	70,045
大分	83,429,107	32,452,385	37,540,322	13,436,400	28,829,800	21,240,609	7,488,017	101,174
宮崎	76,108,983	33,208,170	29,599,090	13,301,723	32,129,719	25,252,118	6,860,113	17,488
鹿児島	113,319,969	46,947,917	38,217,059	28,154,993	38,069,968	29,136,664	8,868,146	65,158
沖縄	90,697,699	72,128,041	9,843,311	8,726,347	43,022,897	40,800,610	2,117,592	104,695
合計	5,347,170,069	2,021,449,779	2,063,136,428	1,262,583,862	2,196,714,355	1,536,660,568	569,319,829	90,733,958

(単位：千円)

(2) 投資主体別資金負担別投資実績								区分 都道府県名
口 都道府県				ハ 市町村				
投資額	資金負担区分			投資額	資金負担区分			
	国費	都道府県費	市町村費		国費	都道府県費	市町村費	
119,791,484	26,402,636	93,339,781	49,067	97,335,678	8,465,761	860,132	88,009,785	北海道
38,514,860	8,566,787	29,943,810	4,263	19,775,696	1,443,764	110,458	18,221,474	青森
31,486,138	5,399,170	26,074,121	12,847	20,755,851	1,086,758	158,827	19,510,266	岩手
24,485,422	4,056,673	20,428,749	-	27,516,223	1,815,598	30,315	25,670,310	宮城
31,804,480	6,110,285	25,694,195	-	14,838,329	632,068	124,701	14,081,560	秋田
30,216,790	4,699,845	25,293,461	223,484	17,013,936	523,107	46,743	16,444,086	山形
39,656,659	7,131,057	32,447,863	77,739	30,573,074	1,163,720	570,236	28,839,118	福島
44,817,989	7,368,722	36,792,256	657,011	29,948,752	2,100,938	367,896	27,479,918	茨城
50,230,676	9,893,063	40,228,489	109,124	24,803,737	3,780,073	274,073	20,749,591	栃木
28,915,862	4,430,068	24,205,241	280,553	20,337,088	1,613,906	109,499	18,613,683	群馬
48,189,337	5,721,552	42,330,159	137,626	44,322,991	2,588,170	368,948	41,365,873	埼玉
36,155,168	8,771,354	26,848,356	535,458	47,986,024	3,926,572	400,228	43,659,224	千葉
84,286,738	5,690,508	78,415,854	180,376	78,294,225	3,546,426	7,928,072	66,819,727	東京
28,483,110	2,811,351	25,124,933	546,826	62,256,228	5,277,086	590,666	56,388,476	神奈川
56,905,504	11,994,502	44,130,679	780,323	50,132,154	4,491,387	434,935	45,205,832	新潟
24,552,720	4,130,628	20,221,494	200,598	17,704,954	1,694,848	70,583	15,939,523	富山
22,839,372	3,270,386	19,001,592	567,394	12,507,677	1,771,661	19,421	10,716,595	石川
28,063,127	5,738,954	21,758,066	566,107	9,503,286	764,405	285,420	8,453,461	福井
38,064,547	8,186,189	29,266,900	611,458	11,296,164	1,517,857	129,837	9,648,470	山梨
45,085,391	9,849,499	34,835,987	399,905	34,534,065	2,392,384	224,158	31,917,523	長野
34,988,499	7,071,538	27,463,780	453,181	28,019,262	1,498,026	240,807	26,280,429	岐阜
45,344,664	7,069,938	37,666,154	608,572	61,550,267	6,674,706	3,470,320	51,405,241	静岡
92,906,194	12,647,344	80,188,359	70,491	68,347,262	5,181,898	1,289,134	61,876,230	愛知
28,607,818	6,557,008	21,986,871	63,939	19,297,801	1,085,232	322,937	17,889,632	三重
20,512,576	2,560,459	17,499,864	452,253	9,586,951	347,071	111,882	9,127,998	滋賀
35,595,067	8,592,033	26,920,996	82,038	21,612,041	1,767,557	83,564	19,760,920	京都
31,570,661	5,074,083	26,228,126	268,452	38,468,422	2,549,556	473,476	35,445,390	大阪
71,407,929	17,230,748	53,293,751	883,430	31,593,455	2,538,662	245,448	28,809,345	兵庫
27,049,401	6,293,954	20,662,550	92,897	9,837,427	360,992	16,483	9,459,952	奈良
35,777,642	7,816,376	27,504,314	456,952	12,490,678	1,468,620	250,449	10,771,609	和歌山
23,357,456	4,697,930	18,533,868	125,658	4,489,495	328,246	5,569	4,155,680	鳥取
39,540,473	8,700,257	30,028,777	811,439	16,193,709	1,316,732	168	14,876,809	島根
36,161,231	4,801,742	30,540,086	819,403	21,743,437	2,076,346	172,669	19,494,422	岡山
45,553,659	10,957,201	33,724,828	871,630	38,276,818	3,523,659	284,652	34,468,507	広島
36,720,301	7,244,356	29,163,182	312,763	11,855,241	940,820	269,458	10,644,963	山口
23,962,553	5,811,286	17,934,855	216,412	9,790,128	832,704	133,782	8,823,642	徳島
17,160,159	1,707,063	15,080,067	373,029	7,273,821	271,500	456,320	6,546,001	香川
35,741,496	6,816,916	28,437,995	486,585	14,521,310	831,723	189,637	13,499,950	愛媛
21,406,222	5,158,901	16,022,531	224,790	10,941,323	815,534	134,232	9,991,557	高知
58,360,129	6,906,233	50,461,083	992,813	52,681,296	4,894,393	331,485	47,455,418	福岡
23,208,881	4,704,598	18,429,313	74,970	9,291,717	1,494,037	3,690	7,793,990	佐賀
42,371,234	14,633,449	26,853,041	884,744	17,477,982	1,890,139	57,148	15,530,695	長崎
40,511,561	8,608,033	31,094,412	809,116	21,815,185	1,313,382	201,438	20,300,365	熊本
39,932,026	8,918,275	29,934,903	1,078,848	14,667,281	2,293,501	117,402	12,256,378	大分
29,302,783	6,617,515	22,685,177	91	14,676,481	1,338,537	53,800	13,284,144	宮崎
45,413,222	16,317,756	28,932,035	163,431	29,836,779	1,493,497	416,878	27,926,404	鹿児島
31,778,181	24,180,690	7,597,491	-	15,896,621	7,146,741	128,228	8,621,652	沖縄
1,866,787,392	377,918,911	1,471,250,395	17,618,086	1,283,668,322	106,870,300	22,566,204	1,154,231,818	合計

(1) 国県道

区分 都道府県名	(1) 資金負担別投資実績				(2) 投資主体別資金負担別投資実績			
	総投資額	資金負担区分			投資額	資金負担区分		
		国費	都道府県費	市町村費		国費	都道府県費	市町村費
北海道	412,923,701	257,467,891	152,005,200	3,450,610	293,132,217	231,065,255	58,665,419	3,401,543
青森	61,934,549	26,002,923	35,845,544	86,082	23,419,689	17,436,136	5,901,734	81,819
岩手	73,194,069	37,310,892	35,814,911	68,266	41,707,931	31,911,722	9,740,790	55,419
宮城	57,672,542	24,776,020	29,142,005	3,754,517	33,187,120	20,719,347	8,713,256	3,754,517
秋田	76,610,146	41,471,773	35,088,624	49,749	44,805,666	35,361,488	9,394,429	49,749
山形	90,383,633	49,750,138	40,339,213	294,282	60,166,843	45,050,293	15,045,752	70,798
福島	81,150,999	35,219,822	45,752,530	178,647	41,494,340	28,088,765	13,304,667	100,908
茨城	78,082,194	28,813,291	48,562,932	705,971	33,264,205	21,444,569	11,770,676	48,960
栃木	62,764,043	17,587,169	44,991,997	184,877	12,533,367	7,694,106	4,763,508	75,753
群馬	50,463,015	18,158,679	31,985,523	318,813	21,547,153	13,728,611	7,780,282	38,260
埼玉	110,635,729	46,211,954	62,398,814	2,024,961	62,446,392	40,490,402	20,068,655	1,887,335
千葉	96,104,243	46,297,945	44,896,677	4,909,621	59,949,075	37,526,591	18,048,321	4,374,163
東京	168,911,153	55,197,958	108,415,623	5,297,572	84,624,415	49,507,450	29,999,769	5,117,196
神奈川	94,620,586	43,946,690	40,497,937	10,175,959	66,137,476	41,135,339	15,373,004	9,629,133
新潟	127,847,263	60,482,270	62,202,962	5,162,031	70,941,759	48,487,768	18,072,283	4,381,708
富山	50,808,935	21,674,666	28,890,055	244,214	26,256,215	17,544,038	8,668,561	43,616
石川	46,761,359	18,886,774	26,900,144	974,441	23,921,987	15,616,388	7,898,552	407,047
福井	48,191,620	19,866,940	27,734,420	590,260	20,128,493	14,127,986	5,976,354	24,153
山梨	54,534,234	19,627,501	34,135,383	771,350	16,469,687	11,441,312	4,868,483	159,892
長野	91,128,921	41,344,063	49,354,134	430,724	46,043,530	31,494,564	14,518,147	30,819
岐阜	84,627,162	39,276,236	44,821,697	529,229	49,638,663	32,204,698	17,357,917	76,048
静岡	103,566,815	43,990,083	49,940,886	9,635,846	58,222,151	36,920,145	12,274,732	9,027,274
愛知	187,128,062	70,989,117	103,087,055	13,051,890	94,221,868	58,341,773	22,898,696	12,981,399
三重	74,977,263	36,690,185	38,121,997	165,081	46,369,445	30,133,177	16,135,126	101,142
滋賀	43,320,783	17,170,315	25,671,811	478,657	22,808,207	14,609,856	8,171,947	26,404
京都	73,266,526	32,828,716	35,154,970	5,282,840	37,671,459	24,236,683	8,233,974	5,200,802
大阪	112,614,950	53,494,974	48,740,483	10,379,493	81,044,289	48,420,891	22,512,357	10,111,041
兵庫	110,023,660	40,899,130	66,395,411	2,729,119	38,615,731	23,668,382	13,101,660	1,845,689
奈良	50,911,961	23,026,622	27,760,859	124,480	23,862,560	16,732,668	7,098,309	31,583
和歌山	78,971,879	40,782,991	37,703,567	485,321	43,194,237	32,966,615	10,199,253	28,369
鳥取	58,833,271	33,180,075	25,498,631	154,565	35,475,815	28,482,145	6,964,763	28,907
島根	81,622,413	42,127,366	38,593,172	901,875	42,081,940	33,427,109	8,564,395	90,436
岡山	71,705,991	27,919,126	42,696,161	1,090,704	35,544,760	23,117,384	12,156,075	271,301
広島	118,166,434	61,161,869	50,526,565	6,478,000	72,612,775	50,204,668	16,801,737	5,606,370
山口	71,252,159	29,705,148	41,026,152	520,859	34,531,858	22,460,792	11,862,970	208,096
徳島	46,798,930	22,240,291	24,306,975	251,664	22,836,377	16,429,005	6,372,120	35,252
香川	26,570,882	7,615,392	18,545,091	410,399	9,410,723	5,908,329	3,465,024	37,370
愛媛	75,380,960	35,485,445	39,373,946	521,569	39,639,464	28,668,529	10,935,951	34,984
高知	69,152,224	44,494,235	24,402,501	255,488	47,746,002	39,335,334	8,379,970	30,698
福岡	124,554,755	48,759,470	63,968,401	11,826,884	66,194,626	41,853,237	13,507,318	10,834,071
佐賀	40,025,914	16,949,792	22,995,786	80,336	16,817,033	12,245,194	4,566,473	5,366
長崎	66,046,668	32,548,666	32,583,250	914,752	23,675,434	17,915,217	5,730,209	30,008
熊本	70,780,555	30,684,639	39,216,755	879,161	30,268,994	22,076,606	8,122,343	70,045
大分	68,761,826	30,158,884	37,422,920	1,180,022	28,829,800	21,240,609	7,488,017	101,174
宮崎	61,432,502	31,869,633	29,545,290	17,579	32,129,719	25,252,118	6,860,113	17,488
鹿児島	83,483,190	45,454,420	37,800,181	228,589	38,069,968	29,136,664	8,868,146	65,158
沖縄	74,801,078	64,981,300	9,715,083	104,695	43,022,897	40,800,610	2,117,592	104,695
合計	4,063,501,747	1,914,579,479	2,040,570,224	108,352,044	2,196,714,355	1,536,660,568	569,319,829	90,733,958

(単位：千円)

(2) 投資主体別資金負担別投資実績								区 分
口 都道府県				ハ 市町村				
投資額	資金負担区分			投資額	資金負担区分			
	国 費	都道府県費	市町村費		国 費	都道府県費	市町村費	
119,791,484	26,402,636	93,339,781	49,067	-	-	-	-	北海道
38,514,860	8,566,787	29,943,810	4,263	-	-	-	-	青森
31,486,138	5,399,170	26,074,121	12,847	-	-	-	-	岩手
24,485,422	4,056,673	20,428,749	-	-	-	-	-	宮城
31,804,480	6,110,285	25,694,195	-	-	-	-	-	秋田
30,216,790	4,699,845	25,293,461	223,484	-	-	-	-	山形
39,656,659	7,131,057	32,447,863	77,739	-	-	-	-	福島
44,817,989	7,368,722	36,792,256	657,011	-	-	-	-	茨城
50,230,676	9,893,063	40,228,489	109,124	-	-	-	-	栃木
28,915,862	4,430,068	24,205,241	280,553	-	-	-	-	群馬
48,189,337	5,721,552	42,330,159	137,626	-	-	-	-	埼玉
36,155,168	8,771,354	26,848,356	535,458	-	-	-	-	千葉
84,286,738	5,690,508	78,415,854	180,376	-	-	-	-	東京都
28,483,110	2,811,351	25,124,933	546,826	-	-	-	-	神奈川県
56,905,504	11,994,502	44,130,679	780,323	-	-	-	-	新潟
24,552,720	4,130,628	20,221,494	200,598	-	-	-	-	富山
22,839,372	3,270,386	19,001,592	567,394	-	-	-	-	石川
28,063,127	5,738,954	21,758,066	566,107	-	-	-	-	福井
38,064,547	8,186,189	29,266,900	611,458	-	-	-	-	山梨
45,085,391	9,849,499	34,835,987	399,905	-	-	-	-	長野
34,988,499	7,071,538	27,463,780	453,181	-	-	-	-	岐阜
45,344,664	7,069,938	37,666,154	608,572	-	-	-	-	静岡
92,906,194	12,647,344	80,188,359	70,491	-	-	-	-	愛知
28,607,818	6,557,008	21,986,871	63,939	-	-	-	-	三重
20,512,576	2,560,459	17,499,864	452,253	-	-	-	-	滋賀
35,595,067	8,592,033	26,920,996	82,038	-	-	-	-	京都
31,570,661	5,074,083	26,228,126	268,452	-	-	-	-	大阪
71,407,929	17,230,748	53,293,751	883,430	-	-	-	-	兵庫県
27,049,401	6,293,954	20,662,550	92,897	-	-	-	-	奈良
35,777,642	7,816,376	27,504,314	456,952	-	-	-	-	和歌山
23,357,456	4,697,930	18,533,868	125,658	-	-	-	-	鳥取
39,540,473	8,700,257	30,028,777	811,439	-	-	-	-	島根
36,161,231	4,801,742	30,540,086	819,403	-	-	-	-	岡山
45,553,659	10,957,201	33,724,828	871,630	-	-	-	-	広島
36,720,301	7,244,356	29,163,182	312,763	-	-	-	-	山口
23,962,553	5,811,286	17,934,855	216,412	-	-	-	-	徳島
17,160,159	1,707,063	15,080,067	373,029	-	-	-	-	香川
35,741,496	6,816,916	28,437,995	486,585	-	-	-	-	愛媛
21,406,222	5,158,901	16,022,531	224,790	-	-	-	-	高知
58,360,129	6,906,233	50,461,083	992,813	-	-	-	-	福岡
23,208,881	4,704,598	18,429,313	74,970	-	-	-	-	佐賀
42,371,234	14,633,449	26,853,041	884,744	-	-	-	-	長崎
40,511,561	8,608,033	31,094,412	809,116	-	-	-	-	熊本
39,932,026	8,918,275	29,934,903	1,078,848	-	-	-	-	大分
29,302,783	6,617,515	22,685,177	91	-	-	-	-	宮崎
45,413,222	16,317,756	28,932,035	163,431	-	-	-	-	鹿児島
31,778,181	24,180,690	7,597,491	-	-	-	-	-	沖縄
1,866,787,392	377,918,911	1,471,250,395	17,618,086	-	-	-	-	合計

(2) 市町村道

区分 都道府県名	(1) 資金負担別投資実績				(2) 投資主体別資金負担別投資実績			
	総投資額	資金負担区分			投資額	資金負担区分		
		国費	都道府県費	市町村費		国費	都道府県費	市町村費
北海道	97,335,678	8,465,761	860,132	88,009,785	-	-	-	-
青森	19,775,696	1,443,764	110,458	18,221,474	-	-	-	-
岩手	20,755,851	1,086,758	158,827	19,510,266	-	-	-	-
宮城	27,516,223	1,815,598	30,315	25,670,310	-	-	-	-
秋田	14,838,329	632,068	124,701	14,081,560	-	-	-	-
山形	17,013,936	523,107	46,743	16,444,086	-	-	-	-
福島	30,573,074	1,163,720	570,236	28,839,118	-	-	-	-
茨城	29,948,752	2,100,938	367,896	27,479,918	-	-	-	-
栃木	24,803,737	3,780,073	274,073	20,749,591	-	-	-	-
群馬	20,337,088	1,613,906	109,499	18,613,683	-	-	-	-
埼玉	44,322,991	2,588,170	368,948	41,365,873	-	-	-	-
千葉	47,986,024	3,926,572	400,228	43,659,224	-	-	-	-
東京	78,294,225	3,546,426	7,928,072	66,819,727	-	-	-	-
神奈川	62,256,228	5,277,086	590,666	56,388,476	-	-	-	-
新潟	50,132,154	4,491,387	434,935	45,205,832	-	-	-	-
富山	17,704,954	1,694,848	70,583	15,939,523	-	-	-	-
石川	12,507,677	1,771,661	19,421	10,716,595	-	-	-	-
福井	9,503,286	764,405	285,420	8,453,461	-	-	-	-
山梨	11,296,164	1,517,857	129,837	9,648,470	-	-	-	-
長野	34,534,065	2,392,384	224,158	31,917,523	-	-	-	-
岐阜	28,019,262	1,498,026	240,807	26,280,429	-	-	-	-
静岡	61,550,267	6,674,706	3,470,320	51,405,241	-	-	-	-
愛知	68,347,262	5,181,898	1,289,134	61,876,230	-	-	-	-
三重	19,297,801	1,085,232	322,937	17,889,632	-	-	-	-
滋賀	9,586,951	347,071	111,882	9,127,998	-	-	-	-
京都	21,612,041	1,767,557	83,564	19,760,920	-	-	-	-
大阪	38,468,422	2,549,556	473,476	35,445,390	-	-	-	-
兵庫	31,593,455	2,538,662	245,448	28,809,345	-	-	-	-
奈良	9,837,427	360,992	16,483	9,459,952	-	-	-	-
和歌山	12,490,678	1,468,620	250,449	10,771,609	-	-	-	-
鳥取	4,489,495	328,246	5,569	4,155,680	-	-	-	-
島根	16,193,709	1,316,732	168	14,876,809	-	-	-	-
岡山	21,743,437	2,076,346	172,669	19,494,422	-	-	-	-
広島	38,276,818	3,523,659	284,652	34,468,507	-	-	-	-
山口	11,855,241	940,820	269,458	10,644,963	-	-	-	-
徳島	9,790,128	832,704	133,782	8,823,642	-	-	-	-
香川	7,273,821	271,500	456,320	6,546,001	-	-	-	-
愛媛	14,521,310	831,723	189,637	13,499,950	-	-	-	-
高知	10,941,323	815,534	134,232	9,991,557	-	-	-	-
福岡	52,681,296	4,894,393	331,485	47,455,418	-	-	-	-
佐賀	9,291,717	1,494,037	3,690	7,793,990	-	-	-	-
長崎	17,477,982	1,890,139	57,148	15,530,695	-	-	-	-
熊本	21,815,185	1,313,382	201,438	20,300,365	-	-	-	-
大分	14,667,281	2,293,501	117,402	12,256,378	-	-	-	-
宮崎	14,676,481	1,338,537	53,800	13,284,144	-	-	-	-
鹿児島	29,836,779	1,493,497	416,878	27,926,404	-	-	-	-
沖縄	15,896,621	7,146,741	128,228	8,621,652	-	-	-	-
合計	1,283,668,322	106,870,300	22,566,204	1,154,231,818	-	-	-	-

(単位：千円)

(2) 投資主体別資金負担別投資実績								区 分 都道府県名
口 都道府県				ハ 市町村				
投資額	資金負担区分			投資額	資金負担区分			
	国費	都道府県費	市町村費		国費	都道府県費	市町村費	
-	-	-	-	97,335,678	8,465,761	860,132	88,009,785	北海道
-	-	-	-	19,775,696	1,443,764	110,458	18,221,474	青森
-	-	-	-	20,755,851	1,086,758	158,827	19,510,266	岩手
-	-	-	-	27,516,223	1,815,598	30,315	25,670,310	宮城
-	-	-	-	14,838,329	632,068	124,701	14,081,560	秋田
-	-	-	-	17,013,936	523,107	46,743	16,444,086	山形
-	-	-	-	30,573,074	1,163,720	570,236	28,839,118	福島
-	-	-	-	29,948,752	2,100,938	367,896	27,479,918	茨城
-	-	-	-	24,803,737	3,780,073	274,073	20,749,591	栃木
-	-	-	-	20,337,088	1,613,906	109,499	18,613,683	群馬
-	-	-	-	44,322,991	2,588,170	368,948	41,365,873	埼玉
-	-	-	-	47,986,024	3,926,572	400,228	43,659,224	千葉
-	-	-	-	78,294,225	3,546,426	7,928,072	66,819,727	東京都
-	-	-	-	62,256,228	5,277,086	590,666	56,388,476	神奈川県
-	-	-	-	50,132,154	4,491,387	434,935	45,205,832	新潟
-	-	-	-	17,704,954	1,694,848	70,583	15,939,523	富山
-	-	-	-	12,507,677	1,771,661	19,421	10,716,595	石川
-	-	-	-	9,503,286	764,405	285,420	8,453,461	福井
-	-	-	-	11,296,164	1,517,857	129,837	9,648,470	山梨
-	-	-	-	34,534,065	2,392,384	224,158	31,917,523	長野
-	-	-	-	28,019,262	1,498,026	240,807	26,280,429	岐阜
-	-	-	-	61,550,267	6,674,706	3,470,320	51,405,241	静岡
-	-	-	-	68,347,262	5,181,898	1,289,134	61,876,230	愛知
-	-	-	-	19,297,801	1,085,232	322,937	17,889,632	三重
-	-	-	-	9,586,951	347,071	111,882	9,127,998	滋賀
-	-	-	-	21,612,041	1,767,557	83,564	19,760,920	京都
-	-	-	-	38,468,422	2,549,556	473,476	35,445,390	大阪
-	-	-	-	31,593,455	2,538,662	245,448	28,809,345	兵庫
-	-	-	-	9,837,427	360,992	16,483	9,459,952	奈良
-	-	-	-	12,490,678	1,468,620	250,449	10,771,609	和歌山
-	-	-	-	4,489,495	328,246	5,569	4,155,680	鳥取
-	-	-	-	16,193,709	1,316,732	168	14,876,809	島根
-	-	-	-	21,743,437	2,076,346	172,669	19,494,422	岡山
-	-	-	-	38,276,818	3,523,659	284,652	34,468,507	広島
-	-	-	-	11,855,241	940,820	269,458	10,644,963	山口
-	-	-	-	9,790,128	832,704	133,782	8,823,642	徳島
-	-	-	-	7,273,821	271,500	456,320	6,546,001	香川
-	-	-	-	14,521,310	831,723	189,637	13,499,950	愛媛
-	-	-	-	10,941,323	815,534	134,232	9,991,557	高知
-	-	-	-	52,681,296	4,894,393	331,485	47,455,418	福岡
-	-	-	-	9,291,717	1,494,037	3,690	7,793,990	佐賀
-	-	-	-	17,477,982	1,890,139	57,148	15,530,695	長崎
-	-	-	-	21,815,185	1,313,382	201,438	20,300,365	熊本
-	-	-	-	14,667,281	2,293,501	117,402	12,256,378	大分
-	-	-	-	14,676,481	1,338,537	53,800	13,284,144	宮崎
-	-	-	-	29,836,779	1,493,497	416,878	27,926,404	鹿児島
-	-	-	-	15,896,621	7,146,741	128,228	8,621,652	沖縄
-	-	-	-	1,283,668,322	106,870,300	22,566,204	1,154,231,818	合計

2. 街路

区分 都道府県名	(1) 資金負担別投資実績				(2) 投資主体別資金負担別投資実績			
	総投資額	資金負担区分			投資額	資金負担区分		
		国費	都道府県費	市町村費		国費	都道府県費	市町村費
北海道	53,904,110	17,186,200	15,248,374	21,469,536	-	-	-	-
青森	8,562,864	548,693	3,645,873	4,368,298	-	-	-	-
岩手	8,189,705	1,315,577	3,456,228	3,417,900	-	-	-	-
宮城	14,798,117	1,041,649	2,567,392	11,189,076	-	-	-	-
秋田	14,635,071	1,013,972	8,748,192	4,872,907	-	-	-	-
山形	6,503,638	439,028	3,124,700	2,939,910	-	-	-	-
福島	10,191,729	1,386,213	2,954,374	5,851,142	-	-	-	-
茨城	21,813,422	4,859,271	8,043,249	8,910,902	-	-	-	-
栃木	16,780,268	2,981,377	7,144,650	6,654,241	-	-	-	-
群馬	16,308,266	3,305,434	6,009,795	6,993,037	-	-	-	-
埼玉	53,865,134	7,290,272	8,769,765	37,805,097	-	-	-	-
千葉	29,112,790	3,785,299	6,373,941	18,953,550	-	-	-	-
東京	228,519,685	26,690,142	161,847,365	39,982,178	-	-	-	-
神奈川	67,230,755	9,620,071	8,119,006	49,491,678	-	-	-	-
新潟	21,526,274	4,597,894	5,988,222	10,940,158	-	-	-	-
富山	10,163,555	1,094,648	4,878,336	4,190,571	-	-	-	-
石川	13,470,481	2,253,819	4,536,400	6,680,262	-	-	-	-
福井	3,680,314	1,019,812	1,704,727	955,775	-	-	-	-
山梨	6,714,690	758,420	4,549,052	1,407,218	-	-	-	-
長野	15,271,869	3,532,893	4,828,094	6,910,882	-	-	-	-
岐阜	7,770,866	902,679	2,932,032	3,936,155	-	-	-	-
静岡	24,403,233	2,778,634	4,497,623	17,126,976	-	-	-	-
愛知	68,762,821	9,274,078	16,584,963	42,903,780	-	-	-	-
三重	6,000,942	1,209,228	1,808,350	2,983,364	-	-	-	-
滋賀	6,887,433	1,501,450	1,101,313	4,284,670	-	-	-	-
京都	23,927,427	2,396,574	3,035,613	18,495,240	-	-	-	-
大阪	65,898,677	5,413,233	21,857,237	38,628,207	-	-	-	-
兵庫	45,547,363	10,074,027	10,538,594	24,934,742	-	-	-	-
奈良	19,920,278	2,133,042	10,430,826	7,356,410	-	-	-	-
和歌山	8,407,190	173,720	4,787,641	3,445,829	-	-	-	-
鳥取	4,139,087	605,497	2,873,934	659,656	-	-	-	-
島根	9,154,365	1,365,875	3,725,087	4,063,403	-	-	-	-
岡山	9,044,035	1,484,277	3,051,801	4,507,957	-	-	-	-
広島	24,572,892	3,608,253	5,707,789	15,256,850	-	-	-	-
山口	14,506,103	946,565	8,116,944	5,442,594	-	-	-	-
徳島	7,535,970	410,747	5,975,303	1,149,920	-	-	-	-
香川	4,358,579	346,384	2,121,724	1,890,471	-	-	-	-
愛媛	5,401,859	356,688	2,188,260	2,856,911	-	-	-	-
高知	6,230,024	1,190,197	3,599,010	1,440,817	-	-	-	-
福岡	55,219,441	8,313,277	10,136,391	36,769,773	-	-	-	-
佐賀	4,445,454	313,704	3,206,489	925,261	-	-	-	-
長崎	10,851,269	801,551	7,227,982	2,821,736	-	-	-	-
熊本	24,549,946	7,134,848	9,860,679	7,554,419	-	-	-	-
大分	11,501,065	3,178,777	4,718,598	3,603,690	-	-	-	-
宮崎	6,939,296	1,434,775	1,502,012	4,002,509	-	-	-	-
鹿児島	10,492,291	2,141,512	2,423,164	5,927,615	-	-	-	-
沖縄	24,551,552	17,498,909	2,064,876	4,987,767	-	-	-	-
合計	1,132,262,195	181,709,185	428,611,970	521,941,040	-	-	-	-

(単位：千円)

(2) 投資主体別資金負担別投資実績									区 分
口 都道府県				ハ 市町村				都道府県名	
投資額	資金負担区分			投資額	資金負担区分				
	国費	都道府県費	市町村費		国費	都道府県費	市町村費		
22,429,557	6,412,355	14,287,545	1,729,657	31,474,553	10,773,845	960,829	19,739,879	北海道	
4,380,749	323,186	3,644,623	412,940	4,182,115	225,507	1,250	3,955,358	青森	
3,427,752	30,520	3,330,493	66,739	4,761,953	1,285,057	125,735	3,351,161	岩手	
3,400,474	469,333	2,567,392	363,749	11,397,643	572,316	-	10,825,327	宮城	
9,587,050	264,936	8,748,192	573,922	5,048,021	749,036	-	4,298,985	秋田	
3,265,984	-	3,124,700	141,284	3,237,654	439,028	-	2,798,626	山形	
3,705,256	601,857	2,954,374	149,025	6,486,473	784,356	-	5,702,117	福島	
11,206,722	2,651,559	8,043,098	512,065	10,606,700	2,207,712	151	8,398,837	茨城	
8,800,992	1,683,322	7,117,670	-	7,979,276	1,298,055	26,980	6,654,241	栃木	
6,806,412	1,177,050	4,887,136	742,226	9,501,854	2,128,384	1,122,659	6,250,811	群馬	
8,394,991	278,076	7,420,153	696,762	45,470,143	7,012,196	1,349,612	37,108,335	埼玉	
8,634,161	1,140,696	6,266,849	1,226,616	20,478,629	2,644,603	107,092	17,726,934	千葉	
183,761,990	21,077,362	149,791,092	12,893,536	44,757,695	5,612,780	12,056,273	27,088,642	東京都	
8,368,404	584,470	7,783,934	-	58,862,351	9,035,601	335,072	49,491,678	神奈川県	
7,130,435	785,744	5,900,494	444,197	14,395,839	3,812,150	87,728	10,495,961	新潟	
5,438,033	431,071	4,795,456	211,506	4,725,522	663,577	82,880	3,979,065	富山	
4,747,723	347,745	4,399,978	-	8,722,758	1,906,074	136,422	6,680,262	石川	
2,698,901	576,957	1,704,727	417,217	981,413	442,855	-	538,558	福井	
5,076,736	410,044	4,540,452	126,240	1,637,954	348,376	8,600	1,280,978	山梨	
6,180,143	1,040,606	4,778,333	361,204	9,091,726	2,492,287	49,761	6,549,678	長野	
3,082,179	27,511	2,804,624	250,044	4,688,687	875,168	127,408	3,686,111	岐阜	
4,930,649	301,834	4,114,494	514,321	19,472,584	2,476,800	383,129	16,612,655	静岡	
17,381,554	3,417,949	13,430,047	533,558	51,381,267	5,856,129	3,154,916	42,370,222	愛知	
2,022,840	33,390	1,808,350	181,100	3,978,102	1,175,838	-	2,802,264	三重	
1,003,632	25,750	875,631	102,251	5,883,801	1,475,700	225,682	4,182,419	滋賀	
4,245,054	1,345,010	2,656,983	243,061	19,682,373	1,051,564	378,630	18,252,179	京都	
26,836,153	2,711,302	21,661,397	2,463,454	39,062,524	2,701,931	195,840	36,164,753	大阪	
16,282,504	3,858,378	10,536,594	1,887,532	29,264,859	6,215,649	2,000	23,047,210	兵庫	
12,793,038	1,330,450	10,430,826	1,031,762	7,127,240	802,592	-	6,324,648	奈良	
4,644,600	121,600	3,948,289	574,711	3,762,590	52,120	839,352	2,871,118	和歌山	
3,471,757	368,173	2,873,934	229,650	667,330	237,324	-	430,006	鳥取	
5,011,881	972,875	3,725,087	313,919	4,142,484	393,000	-	3,749,484	島根	
3,722,135	5,000	3,051,801	665,334	5,321,900	1,479,277	-	3,842,623	岡山	
6,157,254	196,574	5,589,484	371,196	18,415,638	3,411,679	118,305	14,885,654	広島	
9,502,831	744,410	8,116,944	641,477	5,003,272	202,155	-	4,801,117	山口	
6,589,041	311,250	5,975,303	302,488	946,929	99,497	-	847,432	徳島	
2,578,980	232,127	2,113,324	233,529	1,779,599	114,257	8,400	1,656,942	香川	
2,398,040	90,289	2,188,260	119,491	3,003,819	266,399	-	2,737,420	愛媛	
4,923,071	1,151,469	3,586,175	185,427	1,306,953	38,728	12,835	1,255,390	高知	
12,446,586	726,433	10,123,384	1,596,769	42,772,855	7,586,844	13,007	35,173,004	福岡	
3,634,690	196,751	3,206,489	231,450	810,764	116,953	-	693,811	佐賀	
8,182,537	386,695	7,227,493	568,349	2,668,732	414,856	489	2,253,387	長崎	
13,569,879	3,339,898	9,662,479	567,502	10,980,067	3,794,950	198,200	6,986,917	熊本	
8,594,383	2,897,236	4,713,598	983,549	2,906,682	281,541	5,000	2,620,141	大分	
2,235,712	701,650	1,502,012	32,050	4,703,584	733,125	-	3,970,459	宮崎	
3,165,880	562,153	2,354,082	249,645	7,326,411	1,579,359	69,082	5,677,970	鹿児島	
13,831,565	11,783,741	2,047,824	-	10,719,987	5,715,168	17,052	4,987,767	沖縄	
520,680,890	78,126,787	406,411,599	36,142,504	611,581,305	103,582,398	22,200,371	485,798,536	合計	

3. 都市計画

区分 都道府県名	(1) 資金負担別投資実績				(2) 投資主体別資金負担別投資実績			
	総投資額	資金負担区分			投資額	資金負担区分		
		国費	都道府県費	市町村費		国費	都道府県費	市町村費
北海道	36,853,294	10,980,509	3,481,093	22,391,692	2,264,885	1,496,756	768,129	-
青森	12,679,730	3,535,583	1,874,796	7,269,351	-	-	-	-
岩手	11,313,386	2,282,292	1,064,356	7,966,738	-	-	-	-
宮城	34,606,150	5,292,558	8,113,044	21,200,548	1,557,405	1,019,995	358,453	178,957
秋田	7,356,342	1,152,524	640,271	5,563,547	-	-	-	-
山形	10,074,447	1,490,490	3,954,248	4,629,709	-	-	-	-
福島	19,263,039	4,413,405	5,338,848	9,510,786	-	-	-	-
茨城	22,246,944	5,957,495	4,754,874	11,534,575	1,530,522	1,067,141	463,381	-
栃木	22,863,938	3,568,599	1,349,223	17,946,116	-	-	-	-
群馬	21,756,106	4,089,815	1,819,276	15,847,015	-	-	-	-
埼玉	81,970,172	13,100,119	11,604,556	57,265,497	1,224,538	1,224,538	-	-
千葉	55,468,177	9,642,333	4,474,852	41,350,992	-	-	-	-
東京	253,137,509	45,373,574	124,942,090	82,821,845	6,901,284	5,465,656	1,435,628	-
神奈川	109,427,585	23,232,932	8,864,855	77,329,798	-	-	-	-
新潟	15,382,976	4,566,198	3,637,993	7,178,785	1,932,547	1,264,236	601,480	66,831
富山	11,758,914	2,300,510	2,682,838	6,775,566	-	-	-	-
石川	10,460,260	1,852,380	5,632,499	2,975,381	-	-	-	-
福井	9,248,260	1,904,123	553,115	6,791,022	-	-	-	-
山梨	12,542,622	2,816,247	2,777,932	6,948,443	-	-	-	-
長野	15,806,690	3,727,418	3,499,300	8,579,972	2,315,383	1,518,994	796,389	-
岐阜	20,824,796	5,790,829	2,055,600	12,978,367	1,118,123	693,497	424,626	-
静岡	59,248,542	10,867,312	5,391,255	42,989,975	-	-	-	-
愛知	92,998,132	13,691,298	9,571,006	69,735,828	1,461,853	911,505	423,768	126,580
三重	10,066,439	2,157,077	1,420,363	6,488,999	462,008	290,523	171,485	-
滋賀	6,395,943	1,688,814	973,241	3,733,888	-	-	-	-
京都	19,123,971	3,314,843	1,720,570	14,088,558	34,729	20,690	14,039	-
大阪	60,945,139	5,087,091	25,716,226	30,141,822	386,586	235,461	137,674	13,451
兵庫	62,395,935	11,634,943	12,251,602	38,509,390	1,917,301	1,251,792	454,211	211,298
奈良	9,336,459	3,770,631	1,020,809	4,545,019	1,105,250	1,105,250	-	-
和歌山	3,596,059	1,265,812	642,498	1,687,749	-	-	-	-
鳥取	1,183,765	283,019	146,624	754,122	-	-	-	-
島根	1,682,335	456,384	250,643	975,308	-	-	-	-
岡山	14,089,236	2,824,531	955,956	10,308,749	-	-	-	-
広島	18,796,587	3,338,916	1,485,197	13,972,474	2,624,160	1,737,756	886,404	-
山口	11,107,669	2,799,794	786,678	7,521,197	-	-	-	-
徳島	1,956,526	483,954	1,068,572	404,000	-	-	-	-
香川	4,409,267	1,374,241	784,510	2,250,516	1,598,524	1,051,521	547,003	-
愛媛	6,393,465	1,708,590	252,306	4,432,569	-	-	-	-
高知	6,201,029	1,331,277	182,645	4,687,107	-	-	-	-
福岡	41,662,279	9,062,178	3,798,567	28,801,534	2,087,968	1,349,182	369,393	369,393
佐賀	7,545,906	2,887,108	1,247,303	3,411,495	1,994,177	1,994,177	-	-
長崎	6,354,588	1,296,297	819,639	4,238,652	-	-	-	-
熊本	9,995,680	2,306,185	686,375	7,003,120	-	-	-	-
大分	11,589,353	4,116,763	284,705	7,187,885	-	-	-	-
宮崎	8,269,148	1,344,414	658,853	6,265,881	-	-	-	-
鹿児島	20,005,600	2,452,675	943,883	16,609,042	-	-	-	-
沖縄	34,071,823	20,656,809	1,445,397	11,969,617	4,342,898	4,342,898	-	-
合計	1,324,462,212	269,270,889	277,621,082	777,570,241	36,860,141	28,041,568	7,852,063	966,510

(単位：千円)

(2) 投資主体別資金負担別投資実績								区 分
口 都道府県				ハ 市町村				
投 資 額	資金負担区分			投 資 額	資金負担区分			
	国 費	都道府県費	市町村費		国 費	都道府県費	市町村費	
2,124,284	756,219	1,368,065	-	32,464,125	8,727,534	1,344,899	22,391,692	北海道
2,669,539	807,105	1,840,717	21,717	10,010,191	2,728,478	34,079	7,247,634	青 森
1,229,461	343,587	880,796	5,078	10,083,925	1,938,705	183,560	7,961,660	岩 手
8,478,488	520,570	7,354,626	603,292	24,570,257	3,751,993	399,965	20,418,299	宮 城
794,313	182,133	612,066	114	6,562,029	970,391	28,205	5,563,433	秋 田
4,120,508	323,251	3,797,257	-	5,953,939	1,167,239	156,991	4,629,709	山 形
5,161,793	97,132	5,064,661	-	14,101,246	4,316,273	274,187	9,510,786	福 島
6,905,918	1,885,836	3,917,706	1,102,376	13,810,504	3,004,518	373,787	10,432,199	茨 城
1,027,149	82,774	759,975	184,400	21,836,789	3,485,825	589,248	17,761,716	栃 木
1,462,025	87,294	1,156,640	218,091	20,294,081	4,002,521	662,636	15,628,924	群 馬
13,613,999	1,795,223	10,507,019	1,311,757	67,131,635	10,080,358	1,097,537	55,953,740	埼 玉
7,263,505	1,268,837	4,106,249	1,888,419	48,204,672	8,373,496	368,603	39,462,573	千 葉
121,743,740	11,040,297	110,333,574	369,869	124,492,485	28,867,621	13,172,888	82,451,976	東 京
12,457,332	4,016,934	8,440,398	-	96,970,253	19,215,998	424,457	77,329,798	神 奈 川
4,097,125	623,200	2,848,610	625,315	9,353,304	2,678,762	187,903	6,486,639	新 潟
2,527,039	63,586	2,463,453	-	9,231,875	2,236,924	219,385	6,775,566	富 山
6,094,410	668,246	5,426,164	-	4,365,850	1,184,134	206,335	2,975,381	石 川
444,832	119,043	290,370	35,419	8,803,428	1,785,080	262,745	6,755,603	福 井
3,100,057	314,989	2,198,948	586,120	9,442,565	2,501,258	578,984	6,362,323	山 梨
2,249,312	34,490	2,151,985	62,837	11,241,995	2,173,934	550,926	8,517,135	長 野
1,656,119	88,132	1,292,679	275,308	18,050,554	5,009,200	338,295	12,703,059	岐 阜
4,849,031	151,450	4,697,581	-	54,399,511	10,715,862	693,674	42,989,975	静 岡
11,873,132	2,928,937	8,177,471	766,724	79,663,147	9,850,856	969,767	68,842,524	愛 知
1,739,214	417,438	1,210,818	110,958	7,865,217	1,449,116	38,060	6,378,041	三 重
968,477	148,332	808,712	11,433	5,427,466	1,540,482	164,529	3,722,455	滋 賀
1,178,998	268,932	910,066	-	17,910,244	3,025,221	796,465	14,088,558	京 都
26,786,414	1,594,793	25,191,621	-	33,772,139	3,256,837	386,931	30,128,371	大 阪
13,637,872	2,298,772	11,126,407	212,693	46,840,762	8,084,379	670,984	38,085,399	兵 庫
2,345,909	1,344,600	1,001,309	-	5,885,300	1,320,781	19,500	4,545,019	奈 良
661,484	23,544	625,790	12,150	2,934,575	1,242,268	16,708	1,675,599	和 歌 山
137,704	468	137,236	-	1,046,061	282,551	9,388	754,122	鳥 取
231,941	74,716	141,607	15,618	1,450,394	381,668	109,036	959,690	島 根
579,060	48,076	530,984	-	13,510,176	2,776,455	424,972	10,308,749	岡 山
536,784	93,196	443,588	-	15,635,643	1,507,964	155,205	13,972,474	広 島
881,563	299,028	553,319	29,216	10,226,106	2,500,766	233,359	7,491,981	山 口
1,402,374	336,344	1,066,030	-	554,152	147,610	2,542	404,000	徳 島
71,613	-	60,213	11,400	2,739,130	322,720	177,294	2,239,116	香 川
237,555	-	237,555	-	6,155,910	1,708,590	14,751	4,432,569	愛 媛
299,912	106,403	179,229	14,280	5,901,117	1,224,874	3,416	4,672,827	高 知
4,509,530	928,563	3,324,641	256,326	35,064,781	6,784,433	104,533	28,175,815	福 岡
1,808,531	374,092	1,128,114	306,325	3,743,198	518,839	119,189	3,105,170	佐 賀
1,977,974	565,208	769,064	643,702	4,376,614	731,089	50,575	3,594,950	長 崎
590,044	23,826	506,484	59,734	9,405,636	2,282,359	179,891	6,943,386	熊 本
417,725	126,850	256,146	34,729	11,171,628	3,989,913	28,559	7,153,156	大 分
738,476	104,113	634,363	-	7,530,672	1,240,301	24,490	6,265,881	宮 崎
598,807	77,810	520,997	-	19,406,793	2,374,865	422,886	16,609,042	鹿 児 島
2,584,168	1,240,201	1,343,967	-	27,144,757	15,073,710	101,430	11,969,617	沖 縄
290,865,240	38,694,570	242,395,270	9,775,400	996,736,831	202,534,751	27,373,749	766,828,331	合 計

4. 港湾

区分 都道府県名	(1) 資金負担別投資実績				(2) 投資主体別資金負担別投資実績			
	総投資額	資金負担区分			投資額	資金負担区分		
		国費	都道府県費	市町村費		国費	都道府県費	市町村費
北海道	33,309,767	25,267,270	836,762	7,205,735	29,710,121	23,978,098	335,178	5,396,845
青森	8,138,898	4,235,984	3,666,045	236,869	4,444,402	2,831,211	1,613,191	-
岩手	6,165,680	3,598,045	2,521,485	46,150	5,227,693	3,297,797	1,929,896	-
宮城	6,930,385	3,373,871	3,556,514	-	4,518,364	2,642,339	1,876,025	-
秋田	3,200,173	1,588,433	1,113,451	498,289	2,671,786	1,402,033	777,889	491,864
山形	2,480,682	1,401,606	1,066,627	12,449	1,891,520	1,163,962	727,558	-
福島	3,670,450	1,717,730	1,868,195	84,525	2,299,769	1,268,930	1,030,839	-
茨城	7,697,620	3,402,651	3,262,142	1,032,827	5,627,517	2,618,951	2,101,039	907,527
栃木	-	-	-	-	-	-	-	-
群馬	-	-	-	-	-	-	-	-
埼玉	-	-	-	-	-	-	-	-
千葉	2,652,626	1,132,418	1,168,204	352,004	992,276	675,679	316,597	-
東京	27,588,950	15,725,750	11,863,200	-	11,507,769	7,660,763	3,847,006	-
神奈川	22,889,651	10,212,674	791,592	11,885,385	11,172,454	8,675,081	-	2,497,373
新潟	13,437,816	6,838,397	5,448,789	1,150,630	7,431,941	4,347,587	2,110,962	973,392
富山	6,342,187	3,624,014	2,678,900	39,273	4,172,751	2,957,482	1,215,269	-
石川	9,904,710	3,946,888	4,585,592	1,372,230	5,450,897	3,140,475	1,476,721	833,701
福井	3,766,184	1,526,882	1,531,469	707,833	1,602,727	924,816	677,911	-
山梨	-	-	-	-	-	-	-	-
長野	-	-	-	-	-	-	-	-
岐阜	-	-	-	-	-	-	-	-
静岡	12,985,145	5,564,617	5,965,992	1,454,536	6,076,363	3,298,178	2,536,279	241,906
愛知	26,369,181	13,310,772	6,091,261	6,967,148	15,075,544	10,148,440	2,781,001	2,146,103
三重	7,201,986	3,612,784	1,766,789	1,822,413	3,963,112	2,571,860	714,627	676,625
滋賀	503,967	197,222	303,698	3,047	-	-	-	-
京都	2,674,995	1,263,278	1,285,053	126,664	658,885	335,822	323,063	-
大阪	41,295,918	13,099,822	2,251,519	25,944,577	17,593,699	11,603,689	964,759	5,025,251
兵庫	19,113,740	9,095,084	5,861,729	4,156,927	9,567,650	6,456,729	511,175	2,599,746
奈良	-	-	-	-	-	-	-	-
和歌山	5,213,424	2,430,141	2,221,608	561,675	2,379,698	1,474,562	742,106	163,030
鳥取	2,125,174	835,335	784,238	505,601	851,463	532,353	319,110	-
島根	2,524,598	1,214,936	1,077,888	231,774	772,942	531,736	241,206	-
岡山	5,359,397	1,865,783	3,095,288	398,326	2,389,990	1,333,554	1,056,436	-
広島	17,834,123	6,572,339	7,821,763	3,440,021	4,143,396	2,553,677	495,501	1,094,218
山口	15,859,941	7,056,174	5,443,781	3,359,986	7,520,508	4,771,694	1,457,807	1,291,007
徳島	2,402,477	829,818	1,556,069	16,590	662,665	480,929	181,736	-
香川	5,128,744	2,096,868	2,207,542	824,334	1,425,622	1,015,836	257,983	151,803
愛媛	8,909,892	4,182,087	2,589,838	2,137,967	4,585,759	2,917,840	1,061,034	606,885
高知	8,639,199	4,398,933	3,610,516	629,750	4,799,603	3,365,064	1,026,130	408,409
福岡	34,615,787	20,890,158	2,712,856	11,012,773	25,054,807	18,404,267	1,230,280	5,420,260
佐賀	1,345,723	543,309	750,554	51,860	548,827	378,817	170,010	-
長崎	9,699,821	5,005,420	3,550,148	1,144,253	2,188,592	1,695,214	493,378	-
熊本	5,746,593	2,704,137	2,518,327	524,129	2,642,622	1,854,352	788,270	-
大分	4,383,301	2,196,165	1,920,375	266,761	1,890,204	1,216,136	674,068	-
宮崎	4,725,354	2,340,653	2,161,704	222,997	1,650,970	1,094,179	556,791	-
鹿児島	21,693,863	15,382,873	4,583,351	1,727,639	6,269,219	4,635,319	1,633,900	-
沖縄	30,564,637	27,595,766	1,532,330	1,436,541	20,506,665	19,543,486	206,040	757,139
合計	455,092,759	241,877,087	119,623,184	93,592,488	241,940,792	169,798,937	40,458,771	31,683,084

(単位：千円)

(2) 投資主体別資金負担別投資実績								区 分
口 都道府県				ハ 市町村				
投 資 額	資 金 負 担 区 分			投 資 額	資 金 負 担 区 分			
	国 費	都道府県費	市町村費		国 費	都道府県費	市町村費	
-	-	-	-	3,599,646	1,289,172	501,584	1,808,890	北 海 道
3,689,680	1,404,773	2,052,854	232,053	4,816	-	-	4,816	青 森
934,514	296,775	591,589	46,150	3,473	3,473	-	-	岩 手
2,412,021	731,532	1,680,489	-	-	-	-	-	宮 城
525,462	186,400	335,562	3,500	2,925	-	-	2,925	秋 田
588,842	237,644	339,069	12,129	320	-	-	320	山 形
1,286,156	448,800	837,356	-	84,525	-	-	84,525	福 島
2,070,103	783,700	1,161,103	125,300	-	-	-	-	茨 城
-	-	-	-	-	-	-	-	栃 木
-	-	-	-	-	-	-	-	群 馬
-	-	-	-	-	-	-	-	埼 玉
1,657,884	456,739	851,607	349,538	2,466	-	-	2,466	千 葉
16,081,181	8,064,987	8,016,194	-	-	-	-	-	東 京
926,264	136,772	789,492	-	10,790,933	1,400,821	2,100	9,388,012	神 奈 川
6,004,458	2,490,810	3,337,827	175,821	1,417	-	-	1,417	新 潟
2,156,266	666,532	1,463,631	26,103	13,170	-	-	13,170	富 山
4,417,288	796,540	3,107,147	513,601	36,525	9,873	1,724	24,928	石 川
1,447,784	585,226	853,558	9,000	715,673	16,840	-	698,833	福 井
-	-	-	-	-	-	-	-	山 梨
-	-	-	-	-	-	-	-	長 野
-	-	-	-	-	-	-	-	岐 阜
5,823,168	2,153,950	3,125,674	543,544	1,085,614	112,489	304,039	669,086	静 岡
5,396,788	2,099,532	3,283,235	14,021	5,896,849	1,062,800	27,025	4,807,024	愛 知
1,656,671	505,314	1,052,162	99,195	1,582,203	535,610	-	1,046,593	三 重
503,560	197,222	303,698	2,640	407	-	-	407	滋 賀
1,997,346	927,456	961,990	107,900	18,764	-	-	18,764	京 都
1,764,133	447,373	1,286,760	30,000	21,938,086	1,048,760	-	20,889,326	大 阪
7,989,912	2,253,455	5,343,194	393,263	1,556,178	384,900	7,360	1,163,918	兵 庫
-	-	-	-	-	-	-	-	奈 良
2,806,263	955,579	1,479,502	371,182	27,463	-	-	27,463	和 歌 山
662,915	172,182	465,128	25,605	610,796	130,800	-	479,996	鳥 取
1,439,382	602,700	836,682	-	312,274	80,500	-	231,774	島 根
2,923,845	515,227	2,038,852	369,766	45,562	17,002	-	28,560	岡 山
13,080,831	3,922,262	7,326,262	1,832,307	609,896	96,400	-	513,496	広 島
6,519,597	1,657,780	3,983,791	878,026	1,819,836	626,700	2,183	1,190,953	山 口
1,739,812	348,889	1,374,333	16,590	-	-	-	-	徳 島
2,983,556	790,552	1,855,968	337,036	719,566	290,480	93,591	335,495	香 川
2,705,289	838,647	1,352,223	514,419	1,618,844	425,600	176,581	1,016,663	愛 媛
3,801,002	1,022,383	2,584,386	194,233	38,594	11,486	-	27,108	高 知
2,739,666	1,125,243	1,482,576	131,847	6,821,314	1,360,648	-	5,460,666	福 岡
776,758	164,492	580,544	31,722	20,138	-	-	20,138	佐 賀
6,665,413	3,215,569	3,054,115	395,729	845,816	94,637	2,655	748,524	長 崎
2,617,484	698,460	1,728,457	190,567	486,487	151,325	1,600	333,562	熊 本
2,491,302	980,029	1,246,307	264,966	1,795	-	-	1,795	大 分
3,074,384	1,246,474	1,604,913	222,997	-	-	-	-	宮 崎
11,521,167	8,120,960	2,907,475	492,732	3,903,477	2,626,594	41,976	1,234,907	鹿 児 島
7,690,814	6,364,524	1,326,290	-	2,367,158	1,687,756	-	679,402	沖 縄
145,568,961	58,613,484	78,001,995	8,953,482	67,583,006	13,464,666	1,162,418	52,955,922	合 計

5. 農林水産

区分 都道府県名	(1) 資金負担別投資実績				(2) 投資主体別資金負担別投資実績			
	総投資額	資金負担区分			投資額	資金負担区分		
		国費	都道府県費	市町村費		国費	都道府県費	市町村費
北海道	262,361,858	166,598,343	66,890,372	28,873,143	120,268,513	98,566,500	19,001,919	2,700,094
青森	42,885,189	24,140,743	13,717,278	5,027,168	11,026,552	9,419,797	1,175,732	431,023
岩手	46,655,748	23,055,974	16,403,064	7,196,710	8,912,001	7,897,749	577,927	436,325
宮城	38,266,430	20,215,222	12,387,680	5,663,528	7,130,020	5,520,650	1,188,553	420,817
秋田	39,411,485	23,199,319	10,468,812	5,743,354	9,736,848	8,656,136	808,010	272,702
山形	18,745,911	10,983,463	4,962,560	2,799,888	7,020,053	6,064,698	532,345	423,010
福島	41,057,275	19,002,117	13,276,898	8,778,260	9,245,076	7,515,668	925,493	803,915
茨城	31,048,941	13,951,332	10,616,081	6,481,528	6,343,378	4,408,873	1,253,158	681,347
栃木	20,506,465	8,298,120	8,133,962	4,074,383	1,318,720	1,291,639	24,373	2,708
群馬	23,370,158	8,310,218	9,626,736	5,433,204	4,851,894	3,808,240	935,860	107,794
埼玉	14,660,312	6,596,857	3,213,067	4,850,388	3,223,253	2,422,525	408,412	392,316
千葉	34,730,802	15,933,989	11,965,442	6,831,371	9,802,410	6,759,643	2,359,680	683,087
東京	14,957,156	9,143,301	5,096,463	717,392	3,481,019	3,481,019	-	-
神奈川	16,825,822	4,363,409	9,311,801	3,150,612	414,657	414,657	-	-
新潟	62,083,057	34,174,780	18,887,803	9,020,474	12,389,937	10,076,361	1,616,640	696,936
富山	25,390,009	10,945,112	9,194,047	5,250,850	3,332,788	2,751,147	524,893	56,748
石川	23,069,356	9,712,539	8,858,818	4,497,999	1,908,342	1,751,254	122,214	34,874
福井	34,906,879	18,392,933	11,104,027	5,409,919	9,948,889	7,584,700	1,519,260	844,929
山梨	23,403,437	8,711,325	8,917,609	5,774,503	539,455	539,455	-	-
長野	29,873,584	14,799,070	6,269,974	8,804,540	6,131,855	5,405,259	342,915	383,681
岐阜	31,454,158	13,535,543	11,872,011	6,046,604	4,051,533	3,684,137	322,399	44,997
静岡	42,864,922	16,990,427	12,609,822	13,264,673	6,587,366	4,858,788	1,037,250	691,328
愛知	54,619,836	20,389,299	21,166,328	13,064,209	9,005,657	6,344,591	2,275,341	385,725
三重	28,528,726	13,527,493	8,565,894	6,435,339	7,488,715	5,503,887	1,389,320	595,508
滋賀	19,190,553	8,945,968	6,710,399	3,534,186	4,456,325	3,142,859	936,461	377,005
京都	11,773,095	5,835,671	3,120,400	2,817,024	3,440,190	2,760,653	346,598	332,939
大阪	7,491,295	2,789,951	2,183,698	2,517,646	219,949	219,949	-	-
兵庫	38,120,417	12,343,364	17,663,514	8,113,539	2,195,779	1,942,207	134,438	119,134
奈良	14,532,261	7,531,871	3,984,786	3,015,604	6,898,483	5,193,221	841,674	863,588
和歌山	22,072,761	11,460,994	5,453,203	5,158,564	5,434,396	4,455,343	567,800	411,253
鳥取	15,573,487	7,915,297	4,538,468	3,119,722	3,362,997	3,074,316	236,234	52,447
島根	32,488,205	18,789,628	8,409,327	5,289,250	10,241,815	9,245,070	760,247	236,498
岡山	34,278,589	10,780,785	9,185,616	14,312,188	1,828,309	1,683,297	73,963	71,049
広島	29,438,718	11,719,041	9,390,430	8,329,247	2,346,211	2,161,616	152,633	31,962
山口	30,436,136	14,776,780	10,182,555	5,476,801	1,892,203	1,657,869	169,198	65,136
徳島	31,917,121	18,633,136	9,461,668	3,822,317	12,893,663	10,210,856	2,294,794	388,013
香川	15,886,894	6,294,067	5,054,371	4,538,456	2,898,703	2,186,420	632,687	79,596
愛媛	30,204,061	14,356,620	7,891,984	7,955,457	5,463,939	4,492,217	915,353	56,369
高知	25,380,715	14,503,253	6,404,031	4,473,431	7,694,297	7,250,385	411,675	32,237
福岡	42,868,330	16,911,334	15,355,248	10,601,748	3,587,929	2,709,572	732,096	146,261
佐賀	28,726,300	16,768,286	7,549,945	4,408,069	11,890,058	9,356,544	1,890,169	643,345
長崎	50,181,194	25,028,464	17,172,428	7,980,302	7,213,205	5,780,101	672,819	760,285
熊本	50,130,769	23,545,222	16,938,826	9,646,721	3,951,613	3,546,533	295,389	109,691
大分	39,445,325	20,811,445	12,542,328	6,091,552	2,500,670	2,320,019	135,961	44,690
宮崎	50,136,111	29,562,797	14,010,966	6,562,348	17,227,550	14,648,518	1,591,661	987,371
鹿児島	89,014,519	49,653,516	24,680,049	14,680,954	18,441,053	15,819,442	1,476,511	1,145,100
沖縄	48,842,641	34,444,333	10,518,382	3,879,926	5,186,194	4,982,609	194,322	9,263
合計	1,759,807,013	898,372,751	541,919,171	319,515,091	405,424,462	333,566,989	53,804,377	18,053,096

(単位：千円)

(2) 投資主体別資金負担別投資実績								区 分
口 都道府県				ハ 市町村				
投資額	資金負担区分			投資額	資金負担区分			
	国 費	都道府県費	市町村費		国 費	都道府県費	市町村費	
112,814,937	63,340,600	39,931,379	9,542,958	29,278,408	4,691,243	7,957,074	16,630,091	北海道
25,794,399	12,508,922	11,881,081	1,404,396	6,064,238	2,212,024	660,465	3,191,749	青森
28,763,260	12,404,270	14,945,060	1,413,930	8,980,487	2,753,955	880,077	5,346,455	岩手
25,092,679	13,187,641	10,129,474	1,775,564	6,043,731	1,506,931	1,069,653	3,467,147	宮城
21,970,314	11,359,329	8,878,705	1,732,280	7,704,323	3,183,854	782,097	3,738,372	秋田
8,949,770	4,281,918	3,902,431	765,421	2,776,088	636,847	527,784	1,611,457	山形
23,452,186	9,808,870	11,797,036	1,846,280	8,360,013	1,677,579	554,369	6,128,065	福島
19,581,659	8,751,130	8,351,021	2,479,508	5,123,904	791,329	1,011,902	3,320,673	茨城
12,932,611	5,529,694	6,405,571	997,346	6,255,134	1,476,787	1,704,018	3,074,329	栃木
12,567,427	4,034,532	7,050,632	1,482,263	5,950,837	467,446	1,640,244	3,843,147	群馬
6,945,358	3,448,336	2,725,831	771,191	4,491,701	725,996	78,824	3,686,881	埼玉
18,468,925	8,392,117	8,895,605	1,181,203	6,459,467	782,229	710,157	4,967,081	千葉
8,881,775	5,166,205	3,715,570	-	2,594,362	496,077	1,380,893	717,392	東京
11,533,827	2,814,748	8,262,476	456,603	4,877,338	1,134,004	1,049,325	2,694,009	神奈川
38,447,754	19,895,645	15,701,693	2,850,416	11,245,366	4,202,774	1,569,470	5,473,122	新潟
15,115,747	6,382,409	7,522,639	1,210,699	6,941,474	1,811,556	1,146,515	3,983,403	富山
15,619,768	5,985,938	8,310,154	1,323,676	5,541,246	1,975,347	426,450	3,139,449	石川
19,134,072	9,468,908	8,023,814	1,641,350	5,823,918	1,339,325	1,560,953	2,923,640	福井
18,757,215	7,742,745	8,770,510	2,243,960	4,106,767	429,125	147,099	3,530,543	山梨
13,686,066	7,049,396	5,620,739	1,015,931	10,055,663	2,344,415	306,320	7,404,928	長野
19,576,932	7,927,479	10,271,836	1,377,617	7,825,693	1,923,927	1,277,776	4,623,990	岐阜
21,766,004	9,651,139	10,600,378	1,514,487	14,511,552	2,480,500	972,194	11,058,858	静岡
32,061,566	13,030,654	16,627,611	2,403,301	13,552,613	1,014,054	2,263,376	10,275,183	愛知
14,365,530	6,371,092	6,569,822	1,424,616	6,674,481	1,652,514	606,752	4,415,215	三重
10,597,997	4,900,272	5,207,078	490,647	4,136,231	902,837	566,860	2,666,534	滋賀
4,381,953	1,898,617	2,271,356	211,980	3,950,952	1,176,401	502,446	2,272,105	京都
5,017,696	2,214,859	1,989,654	813,183	2,253,650	355,143	194,044	1,704,463	大阪
24,631,259	7,598,977	15,805,019	1,227,263	11,229,379	2,802,180	1,724,057	6,767,142	兵庫
4,288,918	1,582,304	2,480,405	226,209	3,344,860	756,346	662,707	1,925,807	奈良
9,431,393	4,374,902	4,346,154	710,337	7,206,972	2,630,749	539,249	4,036,974	和歌山
8,002,776	3,398,328	3,957,440	647,008	4,207,714	1,442,653	344,794	2,420,267	鳥取
16,371,690	7,652,290	7,287,722	1,431,678	5,874,700	1,892,268	361,358	3,621,074	島根
16,122,239	6,853,393	7,362,311	1,906,535	16,328,041	2,244,095	1,749,342	12,334,604	岡山
16,620,259	7,428,390	7,745,256	1,446,613	10,472,248	2,129,035	1,492,541	6,850,672	広島
18,130,150	8,680,775	8,239,705	1,209,670	10,413,783	4,438,136	1,773,652	4,201,995	山口
13,419,807	6,443,530	6,380,583	595,694	5,603,651	1,978,750	786,291	2,838,610	徳島
7,807,222	3,071,417	3,859,454	876,351	5,180,969	1,036,230	562,230	3,582,509	香川
12,903,337	6,004,692	5,874,418	1,024,227	11,836,785	3,859,711	1,102,213	6,874,861	愛媛
9,879,574	4,577,455	4,836,448	465,671	7,806,844	2,675,413	1,155,908	3,975,523	高知
25,305,304	11,799,966	12,008,425	1,496,913	13,975,097	2,401,796	2,614,727	8,958,574	福岡
10,172,379	5,111,516	4,305,127	755,736	6,663,863	2,300,226	1,354,649	3,008,988	佐賀
28,860,967	12,604,247	14,509,355	1,747,365	14,107,022	6,644,116	1,990,254	5,472,652	長崎
31,666,509	14,882,108	14,449,693	2,334,708	14,512,647	5,116,581	2,193,744	7,202,322	熊本
28,071,911	15,315,068	10,759,307	1,997,536	8,872,744	3,176,358	1,647,060	4,049,326	大分
23,325,581	11,515,045	10,637,263	1,173,273	9,582,980	3,399,234	1,782,042	4,401,704	宮崎
53,726,800	28,960,907	19,356,445	5,409,448	16,846,666	4,873,167	3,847,093	8,126,406	鹿児島
24,036,203	17,862,845	5,345,731	827,627	19,620,244	11,598,879	4,978,329	3,043,036	沖縄
949,051,705	453,265,620	423,905,417	71,880,668	405,330,846	111,540,142	64,209,377	229,581,327	合計

(1) 農業基盤整備

区分 都道府県名	(1) 資金負担別投資実績				(2) 投資主体別資金負担別投資実績			
	総投資額	資金負担区分			投資額	資金負担区分		
		国費	都道府県費	市町村費		国費	都道府県費	市町村費
北海道	165,742,025	107,092,946	40,051,198	18,597,881	86,732,916	69,242,396	14,825,965	2,664,555
青森	22,507,392	12,580,666	7,727,124	2,199,602	7,917,876	6,311,121	1,175,732	431,023
岩手	21,881,652	11,654,066	6,899,582	3,328,004	4,383,017	3,527,061	465,338	390,618
宮城	27,768,325	14,905,543	9,495,461	3,367,321	5,770,758	4,161,388	1,188,553	420,817
秋田	25,060,185	14,704,115	7,259,345	3,096,725	6,674,709	5,593,997	808,010	272,702
山形	11,923,200	6,785,922	3,179,940	1,957,338	4,328,031	3,372,676	532,345	423,010
福島	26,761,206	11,884,065	8,611,069	6,266,072	5,514,387	3,956,313	790,732	767,342
茨城	24,250,517	11,813,113	7,407,443	5,029,961	6,039,043	4,104,538	1,253,158	681,347
栃木	12,752,794	4,732,281	5,161,373	2,859,140	246,147	219,066	24,373	2,708
群馬	13,914,397	5,109,614	5,305,371	3,499,412	3,214,948	2,171,294	935,860	107,794
埼玉	10,760,793	5,330,526	2,300,050	3,130,217	3,129,084	2,328,356	408,412	392,316
千葉	25,691,075	13,396,745	8,469,772	3,824,558	9,750,925	6,708,158	2,359,680	683,087
東京	2,378,067	1,750,449	481,473	146,145	1,463,513	1,463,513	-	-
神奈川	5,154,762	1,468,231	1,918,603	1,767,928	43,073	43,073	-	-
新潟	46,452,641	25,949,223	14,474,670	6,028,748	10,189,401	7,875,825	1,616,640	696,936
富山	15,288,092	6,527,003	5,926,242	2,834,847	1,727,007	1,291,354	408,221	27,432
石川	15,599,235	6,519,237	5,956,480	3,123,518	1,086,570	929,482	122,214	34,874
福井	23,972,276	13,465,192	7,179,192	3,327,892	8,993,148	6,628,959	1,519,260	844,929
山梨	13,741,742	5,434,630	4,121,147	4,185,965	112,127	112,127	-	-
長野	18,002,507	7,731,979	4,435,734	5,834,794	2,603,499	1,876,903	342,915	383,681
岐阜	17,104,234	6,375,422	6,976,733	3,752,079	1,092,248	825,717	239,714	26,817
静岡	28,321,993	11,495,696	8,069,605	8,756,692	5,479,067	3,750,489	1,037,250	691,328
愛知	46,817,165	17,442,747	18,368,493	11,005,925	8,838,264	6,177,198	2,275,341	385,725
三重	17,743,980	8,050,335	5,131,157	4,562,488	6,131,876	4,147,048	1,389,320	595,508
滋賀	15,505,827	7,370,059	5,239,829	2,895,939	4,192,137	2,878,671	936,461	377,005
京都	6,579,325	3,448,858	1,405,163	1,725,304	2,531,052	1,851,515	346,598	332,939
大阪	5,828,613	2,242,219	1,526,853	2,059,541	39,622	39,622	-	-
兵庫	16,660,056	7,069,914	5,178,658	4,411,484	651,794	413,526	119,134	119,134
奈良	10,191,527	5,558,701	2,459,918	2,172,908	6,177,417	4,472,155	841,674	863,588
和歌山	11,828,280	6,584,670	2,738,430	2,505,180	4,606,607	3,627,554	567,800	411,253
鳥取	8,191,117	4,041,722	2,538,391	1,611,004	1,549,878	1,382,062	153,731	14,085
島根	19,171,074	11,433,077	5,090,027	2,647,970	6,998,096	6,099,072	694,518	204,506
岡山	22,712,731	7,046,709	5,640,633	10,025,389	890,149	745,137	73,963	71,049
広島	13,944,285	4,961,921	3,909,538	5,072,826	186,712	186,712	-	-
山口	16,999,443	8,110,910	6,114,847	2,773,686	635,078	468,141	116,397	50,540
徳島	21,627,751	13,231,039	5,991,689	2,405,023	11,710,929	9,028,122	2,294,794	388,013
香川	12,910,956	5,073,084	4,057,566	3,780,306	2,673,464	1,961,181	632,687	79,596
愛媛	13,260,105	6,537,631	3,692,057	3,030,417	2,948,338	2,177,674	764,583	6,081
高知	7,600,952	3,777,727	2,072,931	1,750,294	2,097,164	1,758,102	339,062	-
福岡	24,365,182	11,059,737	7,922,899	5,382,546	3,104,050	2,225,693	732,096	146,261
佐賀	21,666,013	13,458,176	5,308,582	2,899,255	11,595,983	9,062,469	1,890,169	643,345
長崎	19,211,601	10,038,602	5,763,077	3,409,922	6,867,309	5,434,205	672,819	760,285
熊本	24,969,499	11,350,900	8,716,748	4,901,851	1,238,538	1,072,261	103,932	62,345
大分	19,644,464	10,751,244	6,394,966	2,498,254	766,213	637,017	99,464	29,732
宮崎	29,641,894	18,208,980	7,445,575	3,987,339	13,597,373	11,068,682	1,558,100	970,591
鹿児島	59,692,551	34,277,982	16,142,216	9,272,353	16,525,720	13,904,109	1,476,511	1,145,100
沖縄	30,598,133	24,445,389	4,153,342	1,999,402	4,797,721	4,594,136	194,322	9,263
合計	1,072,391,634	562,278,997	314,411,192	195,701,445	297,842,978	231,905,870	48,327,848	17,609,260

(単位：千円)

(2) 投資主体別資金負担別投資実績								区 分
口 都道府県				ハ 市 町 村				
投 資 額	資 金 負 担 区 分			投 資 額	資 金 負 担 区 分			
	国 費	都道府県費	市町村費		国 費	都道府県費	市町村費	
69,373,344	37,205,812	23,362,136	8,805,396	9,635,765	644,738	1,863,097	7,127,930	北 海 道
13,529,975	6,097,503	6,348,532	1,083,940	1,059,541	172,042	202,860	684,639	青 森
15,247,192	7,722,541	6,342,811	1,181,840	2,251,443	404,464	91,433	1,755,546	岩 手
19,620,407	9,946,153	8,192,656	1,481,598	2,377,160	798,002	114,252	1,464,906	宮 城
15,834,713	7,960,283	6,356,351	1,518,079	2,550,763	1,149,835	94,984	1,305,944	秋 田
6,487,551	3,179,976	2,574,514	733,061	1,107,618	233,270	73,081	801,267	山 形
16,913,489	7,588,107	7,694,525	1,630,857	4,333,330	339,645	125,812	3,867,873	福 島
15,528,014	7,398,866	5,916,244	2,212,904	2,683,460	309,709	238,041	2,135,710	茨 城
9,689,145	4,264,962	4,542,767	881,416	2,817,502	248,253	594,233	1,975,016	栃 木
7,936,247	2,625,855	3,988,164	1,322,228	2,763,202	312,465	381,347	2,069,390	群 馬
5,352,397	2,729,209	1,851,997	771,191	2,279,312	272,961	39,641	1,966,710	埼 玉
13,448,997	6,655,091	5,818,643	975,263	2,491,153	33,496	291,449	2,166,208	千 葉
300,725	87,008	213,717	-	613,829	199,928	267,756	146,145	東 京
3,122,504	1,179,090	1,595,111	348,303	1,989,185	246,068	323,492	1,419,625	神 奈 川
31,930,934	16,647,720	12,464,339	2,818,875	4,332,306	1,425,678	393,691	2,512,937	新 潟
11,343,672	5,127,966	5,224,089	991,617	2,217,413	107,683	293,932	1,815,798	富 山
11,655,030	4,645,087	5,757,007	1,252,936	2,857,635	944,668	77,259	1,835,708	石 川
13,364,699	6,421,229	5,426,935	1,516,535	1,614,429	415,004	232,997	966,428	福 井
11,232,823	5,155,946	4,050,625	2,026,252	2,396,792	166,557	70,522	2,159,713	山 梨
9,780,878	4,821,835	3,974,941	984,102	5,618,130	1,033,241	117,878	4,467,011	長 野
12,706,332	5,104,553	6,224,162	1,377,617	3,305,654	445,152	512,857	2,347,645	岐 阜
15,197,122	7,555,097	6,595,014	1,047,011	7,645,804	190,110	437,341	7,018,353	静 岡
28,271,860	11,013,334	14,872,525	2,386,001	9,707,041	252,215	1,220,627	8,234,199	愛 知
8,609,561	3,617,899	3,680,721	1,310,941	3,002,543	285,388	61,116	2,656,039	三 重
8,377,685	3,944,491	4,021,114	412,080	2,936,005	546,897	282,254	2,106,854	滋 賀
2,033,492	906,737	963,814	162,941	2,014,781	690,606	94,751	1,229,424	京 都
4,151,955	1,945,854	1,411,536	794,565	1,637,036	256,743	115,317	1,264,976	大 阪
10,551,802	4,756,188	4,786,934	1,008,680	5,456,460	1,900,200	272,590	3,283,670	兵 庫
2,555,429	833,443	1,495,777	226,209	1,458,681	253,103	122,467	1,083,111	奈 良
4,819,625	2,265,319	2,024,634	529,672	2,402,048	691,797	145,996	1,564,255	和 歌 山
5,195,630	2,405,668	2,263,079	526,883	1,445,609	253,992	121,581	1,070,036	鳥 取
10,720,269	4,980,957	4,387,664	1,351,648	1,452,709	353,048	7,845	1,091,816	島 根
12,027,967	5,180,159	5,000,776	1,847,032	9,794,615	1,121,413	565,894	8,107,308	岡 山
7,786,493	3,548,754	3,458,331	779,408	5,971,080	1,226,455	451,207	4,293,418	広 島
13,099,636	6,330,813	5,829,403	939,420	3,264,729	1,311,956	169,047	1,783,726	山 口
7,637,280	3,655,132	3,479,794	502,354	2,279,542	547,785	217,101	1,514,656	徳 島
6,771,906	2,709,939	3,185,616	876,351	3,465,586	401,964	239,263	2,824,359	香 川
7,328,139	3,755,209	2,697,809	875,121	2,983,628	604,748	229,665	2,149,215	愛 媛
2,822,514	1,355,889	1,237,917	228,708	2,681,274	663,736	495,952	1,521,586	高 知
16,185,656	8,203,739	6,591,311	1,390,606	5,075,476	630,305	599,492	3,845,679	福 岡
8,101,572	4,026,658	3,319,727	755,187	1,968,458	369,049	98,686	1,500,723	佐 賀
10,376,322	4,079,791	4,935,323	1,361,208	1,967,970	524,606	154,935	1,288,429	長 崎
19,871,393	9,436,006	8,224,573	2,210,814	3,859,568	842,633	388,243	2,628,692	熊 本
17,376,754	9,499,529	6,178,400	1,698,825	1,501,497	614,698	117,102	769,697	大 分
12,847,101	6,295,035	5,595,416	956,650	3,197,420	845,263	292,059	2,060,098	宮 崎
38,988,124	19,337,227	14,495,386	5,155,511	4,178,707	1,036,646	170,319	2,971,742	鹿 児 島
17,410,760	12,857,508	3,796,734	756,518	8,389,652	6,993,745	162,286	1,233,621	沖 縄
613,515,115	297,061,167	252,449,594	64,004,354	161,033,541	33,311,960	13,633,750	114,087,831	合 計

(2) 林道

区分 都道府県名	(1) 資金負担別投資実績				(2) 投資主体別資金負担別投資実績			
	総投資額	資金負担区分			投資額	資金負担区分		
		国費	都道府県費	市町村費		国費	都道府県費	市町村費
北海道	17,674,159	14,976,345	1,632,289	1,065,525	13,315,476	13,155,168	124,769	35,539
青森	3,269,473	2,907,933	261,536	100,004	2,713,555	2,713,555	-	-
岩手	7,864,370	5,183,392	2,296,605	384,373	3,588,102	3,429,806	112,589	45,707
宮城	1,437,098	1,023,721	213,597	199,780	865,747	865,747	-	-
秋田	4,497,781	3,470,172	543,785	483,824	2,664,322	2,664,322	-	-
山形	3,378,665	2,711,212	366,479	300,974	2,433,582	2,433,582	-	-
福島	8,087,229	4,477,302	2,489,380	1,120,547	3,309,753	3,138,419	134,761	36,573
茨城	1,293,558	391,374	549,662	352,522	287,679	287,679	-	-
栃木	2,994,796	1,290,599	1,302,811	401,386	802,960	802,960	-	-
群馬	4,755,048	2,179,935	1,953,950	621,163	1,234,755	1,234,755	-	-
埼玉	1,172,163	463,023	447,560	261,580	77,393	77,393	-	-
千葉	445,213	177,040	147,408	120,765	49,591	49,591	-	-
東京	2,009,109	1,464,074	485,474	59,561	1,267,790	1,267,790	-	-
神奈川	1,310,650	328,995	938,302	43,353	61,399	61,399	-	-
新潟	5,553,990	3,309,788	1,437,831	806,371	1,825,688	1,825,688	-	-
富山	4,802,825	2,139,851	1,789,419	873,555	1,342,438	1,196,450	116,672	29,316
石川	1,683,189	876,825	428,007	378,357	444,384	444,384	-	-
福井	2,462,277	1,316,817	593,132	552,328	481,358	481,358	-	-
山梨	5,249,760	1,685,384	3,081,449	482,927	24,838	24,838	-	-
長野	5,436,610	3,648,501	715,482	1,072,627	2,686,515	2,686,515	-	-
岐阜	7,704,538	3,197,882	3,349,233	1,157,423	1,638,743	1,537,878	82,685	18,180
静岡	5,217,658	1,527,765	1,622,028	2,067,865	559,529	559,529	-	-
愛知	2,251,635	635,024	924,138	692,473	79,856	79,856	-	-
三重	1,964,593	999,760	626,856	337,977	287,217	287,217	-	-
滋賀	1,106,691	507,067	378,628	220,996	225,674	225,674	-	-
京都	1,188,610	302,312	589,119	297,179	63,047	63,047	-	-
大阪	66,568	19,882	2,307	44,379	13,882	13,882	-	-
兵庫	3,188,077	1,197,685	1,598,893	391,499	325,529	325,529	-	-
奈良	1,881,362	835,015	408,095	638,252	154,095	154,095	-	-
和歌山	3,241,877	1,258,537	889,657	1,093,683	213,236	213,236	-	-
鳥取	2,732,407	1,548,747	903,522	280,138	1,162,037	1,046,950	76,725	38,362
島根	3,008,234	1,614,744	555,651	837,839	1,038,831	941,910	64,929	31,992
岡山	2,222,622	974,286	534,132	714,204	427,019	427,019	-	-
広島	4,853,643	1,998,171	1,724,054	1,131,418	1,230,351	1,045,756	152,633	31,962
山口	2,060,265	859,045	723,421	477,799	401,698	334,301	52,801	14,596
徳島	4,792,536	2,407,349	1,519,533	865,654	429,713	429,713	-	-
香川	626,511	345,632	144,195	136,684	198,302	198,302	-	-
愛媛	4,888,112	3,021,609	845,830	1,020,673	2,043,317	1,842,259	150,770	50,288
高知	7,837,054	5,264,387	1,311,693	1,260,974	3,860,756	3,755,906	72,613	32,237
福岡	4,152,255	1,197,829	2,253,640	700,786	246,042	246,042	-	-
佐賀	1,250,543	655,503	379,626	215,414	159,284	159,284	-	-
長崎	2,902,712	815,471	1,695,383	391,858	226,723	226,723	-	-
熊本	5,851,505	3,181,061	1,813,437	857,007	1,612,361	1,373,558	191,457	47,346
大分	3,666,576	1,869,737	1,207,825	589,014	756,415	704,960	36,497	14,958
宮崎	7,819,716	4,381,989	2,171,789	1,265,938	2,171,254	2,120,913	33,561	16,780
鹿児島	6,135,809	3,674,451	1,671,438	789,920	1,608,997	1,608,997	-	-
沖縄	588,190	525,336	48,497	14,357	388,473	388,473	-	-
合計	178,578,262	98,838,559	51,566,778	28,172,925	60,999,706	59,152,408	1,403,462	443,836

(単位：千円)

(2) 投資主体別資金負担別投資実績								区 分
口 都道府県				ハ 市町村				
投 資 額	資金負担区分			投 資 額	資金負担区分			
	国 費	都道府県費	市町村費		国 費	都道府県費	市町村費	
2,457,683	1,078,332	1,372,266	7,085	1,901,000	742,845	135,254	1,022,901	北海道
403,054	155,903	239,424	7,727	152,864	38,475	22,112	92,277	青森
3,852,219	1,662,334	2,180,080	9,805	424,049	91,252	3,936	328,861	岩手
314,980	81,328	208,409	25,243	256,371	76,646	5,188	174,537	宮城
1,276,742	642,593	510,755	123,394	556,717	163,257	33,030	360,430	秋田
537,615	184,647	343,568	9,400	407,468	92,983	22,911	291,574	山形
3,306,184	838,215	2,287,066	180,903	1,471,292	500,668	67,553	903,071	福島
594,359	56,178	456,604	81,577	411,520	47,517	93,058	270,945	茨城
1,651,266	354,087	1,181,249	115,930	540,570	133,552	121,562	285,456	栃木
2,492,009	805,930	1,662,199	23,880	1,028,284	139,250	291,751	597,283	群馬
733,860	297,126	436,734	-	360,910	88,504	10,826	261,580	埼玉
204,944	83,486	119,458	2,000	190,678	43,963	27,950	118,765	千葉
552,991	186,834	366,157	-	188,328	9,450	119,317	59,561	東京
1,136,053	251,756	884,297	-	113,198	15,840	54,005	43,353	神奈川
2,166,250	950,649	1,215,601	-	1,562,052	533,451	222,230	806,371	新潟
2,354,671	637,965	1,566,809	149,897	1,105,716	305,436	105,938	694,342	富山
627,583	175,700	398,607	53,276	611,222	256,741	29,400	325,081	石川
937,304	472,567	419,052	45,685	1,043,615	362,892	174,080	506,643	福井
4,716,349	1,577,295	3,047,354	91,700	508,573	83,251	34,095	391,227	山梨
1,259,004	582,876	644,299	31,829	1,491,091	379,110	71,183	1,040,798	長野
3,875,373	974,214	2,901,159	-	2,190,422	685,790	365,389	1,139,243	岐阜
2,248,033	712,508	1,284,584	250,941	2,410,096	255,728	337,444	1,816,924	静岡
851,086	439,685	394,101	17,300	1,320,693	115,483	530,037	675,173	愛知
1,077,005	529,002	539,253	8,750	600,371	183,541	87,603	329,227	三重
565,453	182,527	304,359	78,567	315,564	98,866	74,269	142,429	滋賀
621,009	100,716	500,254	20,039	504,554	138,549	88,865	277,140	京都
-	-	-	-	52,686	6,000	2,307	44,379	大阪
2,428,148	768,718	1,586,083	73,347	434,400	103,438	12,810	318,152	兵庫
447,787	241,441	206,346	-	1,279,480	439,479	201,749	638,252	奈良
925,594	285,427	601,962	38,205	2,103,047	759,874	287,695	1,055,478	和歌山
1,295,491	423,448	775,838	96,205	274,879	78,349	50,959	145,571	鳥取
985,051	462,291	444,430	78,330	984,352	210,543	46,292	727,517	島根
607,494	256,348	351,146	-	1,188,109	290,919	182,986	714,204	岡山
2,040,662	691,755	1,348,907	-	1,582,630	260,660	222,514	1,099,456	広島
955,925	345,205	552,880	57,840	702,642	179,539	117,740	405,363	山口
2,423,319	1,158,711	1,197,873	66,735	1,939,504	818,925	321,660	798,919	徳島
168,234	74,255	93,979	-	259,975	73,075	50,216	136,684	香川
1,200,689	643,399	513,225	44,065	1,644,106	535,951	181,835	926,320	愛媛
2,047,921	867,240	1,075,183	105,498	1,928,377	641,241	163,897	1,123,239	高知
2,884,123	917,887	1,925,236	41,000	1,022,090	33,900	328,404	659,786	福岡
666,570	353,890	312,610	70	424,689	142,329	67,016	215,344	佐賀
2,064,557	588,748	1,475,809	-	611,432	-	219,574	391,858	長崎
2,911,913	1,383,827	1,520,561	7,525	1,327,231	423,676	101,419	802,136	熊本
1,974,494	943,370	962,024	69,100	935,667	221,407	209,304	504,956	大分
3,350,842	1,542,054	1,714,699	94,089	2,297,620	719,022	423,529	1,155,069	宮崎
2,963,590	1,534,866	1,428,724	-	1,563,222	530,588	242,714	789,920	鹿児島
136,328	92,820	43,508	-	63,389	44,043	4,989	14,357	沖縄
73,291,811	27,590,153	43,594,721	2,106,937	44,286,745	12,095,998	6,568,595	25,622,152	合 計

(3) 造林

区分 都道府県名	(1) 資金負担別投資実績				(2) 投資主体別資金負担別投資実績			
	総投資額	資金負担区分			投資額	資金負担区分		
		国費	都道府県費	市町村費		国費	都道府県費	市町村費
北海道	12,845,694	7,635,033	3,046,933	2,163,728	1,762,343	1,762,343	-	-
青森	1,761,241	1,303,228	407,674	50,339	395,121	395,121	-	-
岩手	3,492,234	2,051,050	1,123,930	317,254	940,882	940,882	-	-
宮城	1,520,753	1,043,818	200,272	276,663	458,865	458,865	-	-
秋田	3,410,244	2,095,567	1,007,652	307,025	397,817	397,817	-	-
山形	1,178,417	508,548	534,401	135,468	258,440	258,440	-	-
福島	2,734,384	1,428,516	1,105,592	200,276	420,936	420,936	-	-
茨城	365,032	242,021	113,253	9,758	16,656	16,656	-	-
栃木	1,545,279	1,091,414	434,551	19,314	269,613	269,613	-	-
群馬	1,346,137	754,941	474,560	116,636	402,191	402,191	-	-
埼玉	605,676	382,105	172,798	50,773	16,776	16,776	-	-
千葉	134,910	28,240	99,679	6,991	1,894	1,894	-	-
東京	634,304	88,383	529,586	16,335	7,533	7,533	-	-
神奈川	435,781	138,085	254,394	43,302	57,870	57,870	-	-
新潟	1,350,522	911,882	286,439	152,201	306,405	306,405	-	-
富山	1,129,780	636,243	375,832	117,705	263,343	263,343	-	-
石川	2,251,769	1,135,914	725,326	390,529	374,973	374,973	-	-
福井	2,846,610	1,661,083	1,044,003	141,524	474,383	474,383	-	-
山梨	1,644,568	964,738	617,523	62,307	402,490	402,490	-	-
長野	4,192,927	2,810,613	852,499	529,815	841,841	841,841	-	-
岐阜	4,614,470	3,178,522	999,944	436,004	1,320,542	1,320,542	-	-
静岡	1,241,192	824,666	269,764	146,762	548,770	548,770	-	-
愛知	504,619	286,723	134,837	83,059	76,681	76,681	-	-
三重	1,982,152	1,418,734	390,583	172,835	1,069,622	1,069,622	-	-
滋賀	1,391,644	684,005	645,195	62,444	38,514	38,514	-	-
京都	2,043,593	1,396,830	356,864	289,899	846,091	846,091	-	-
大阪	304,475	164,267	118,381	21,827	49,863	49,863	-	-
兵庫	8,947,105	1,906,163	6,860,612	180,330	1,172,924	1,172,924	-	-
奈良	2,056,087	1,088,344	849,791	117,952	566,971	566,971	-	-
和歌山	1,814,627	1,254,885	499,388	60,354	614,553	614,553	-	-
鳥取	2,640,035	1,738,873	257,211	643,951	623,167	623,167	-	-
島根	3,213,933	2,665,693	272,951	275,289	2,201,023	2,201,023	-	-
岡山	2,745,737	1,501,186	980,841	263,710	506,942	506,942	-	-
広島	2,663,012	1,903,948	609,531	149,533	929,148	929,148	-	-
山口	3,158,477	1,911,369	970,207	276,901	834,061	834,061	-	-
徳島	2,375,995	1,750,865	380,585	244,545	753,021	753,021	-	-
香川	203,018	107,929	63,059	32,030	26,937	26,937	-	-
愛媛	1,499,515	1,036,543	368,224	94,748	472,284	472,284	-	-
高知	4,154,312	2,733,695	1,279,427	141,190	1,736,377	1,736,377	-	-
福岡	1,594,940	846,197	505,559	243,184	233,197	233,197	-	-
佐賀	394,775	134,791	108,708	151,276	134,791	134,791	-	-
長崎	975,337	502,156	350,170	123,011	94,734	94,734	-	-
熊本	4,000,557	2,526,805	1,098,399	375,353	1,097,014	1,097,014	-	-
大分	4,426,128	3,002,644	1,012,738	410,746	976,542	976,542	-	-
宮崎	4,516,800	3,120,033	1,100,907	295,860	1,458,923	1,458,923	-	-
鹿児島	2,866,187	1,795,380	756,628	314,179	306,336	306,336	-	-
沖縄	510,942	365,366	25,556	120,020	-	-	-	-
合計	112,265,926	66,758,034	34,672,957	10,834,935	26,759,400	26,759,400	-	-

(単位：千円)

(2) 投資主体別資金負担別投資実績									区分 都道府県名
口 都道府県				ハ 市町村				投資額	
投資額	資金負担区分			投資額	資金負担区分				
	国費	都道府県費	市町村費		国費	都道府県費	市町村費		
7,100,132	4,836,613	2,263,519	-	3,983,219	1,036,077	783,414	2,163,728	北海道	
1,282,500	883,456	399,044	-	83,620	24,651	8,630	50,339	青森	
1,955,825	958,421	997,404	-	595,527	151,747	126,526	317,254	岩手	
535,998	348,281	179,810	7,907	525,890	236,672	20,462	268,756	宮城	
2,404,523	1,574,751	829,772	-	607,904	122,999	177,880	307,025	秋田	
708,096	195,524	512,572	-	211,881	54,584	21,829	135,468	山形	
1,964,559	893,630	1,070,929	-	348,889	113,950	34,663	200,276	福島	
336,133	225,365	110,768	-	12,243	-	2,485	9,758	茨城	
1,251,263	818,482	432,781	-	24,403	3,319	1,770	19,314	栃木	
662,850	345,768	317,082	-	281,096	6,982	157,478	116,636	群馬	
520,164	358,775	161,389	-	68,736	6,554	11,409	50,773	埼玉	
121,460	26,346	95,114	-	11,556	-	4,565	6,991	千葉	
524,410	80,850	443,560	-	102,361	-	86,026	16,335	東京	
218,021	78,230	139,791	-	159,890	1,985	114,603	43,302	神奈川	
828,604	549,688	278,916	-	215,513	55,789	7,523	152,201	新潟	
710,490	357,600	352,890	-	155,947	15,300	22,942	117,705	富山	
1,301,099	636,184	664,915	-	575,697	124,757	60,411	390,529	石川	
2,033,549	1,168,545	865,004	-	338,678	18,155	178,999	141,524	福井	
1,106,627	507,370	599,257	-	135,451	54,878	18,266	62,307	山梨	
2,329,335	1,523,610	805,725	-	1,021,751	445,162	46,774	529,815	長野	
2,664,351	1,692,162	972,189	-	629,577	165,818	27,755	436,004	岐阜	
492,852	252,016	240,836	-	199,570	23,880	28,928	146,762	静岡	
316,089	210,042	106,047	-	111,849	-	28,790	83,059	愛知	
598,357	285,622	312,735	-	314,173	63,490	77,848	172,835	三重	
1,197,204	631,753	565,451	-	155,926	13,738	79,744	62,444	滋賀	
755,745	485,591	270,154	-	441,757	65,148	86,710	289,899	京都	
217,639	114,404	103,235	-	36,973	-	15,146	21,827	大阪	
7,391,861	668,991	6,722,870	-	382,320	64,248	137,742	180,330	兵庫	
1,063,988	506,461	557,527	-	425,128	14,912	292,264	117,952	奈良	
1,087,205	634,656	452,549	-	112,869	5,676	46,839	60,354	和歌山	
622,075	382,748	239,327	-	1,394,793	732,958	17,884	643,951	鳥取	
532,164	379,912	152,252	-	480,746	84,758	120,699	275,289	島根	
1,789,379	936,921	852,458	-	449,416	57,323	128,383	263,710	岡山	
1,291,878	871,562	420,316	-	441,986	103,238	189,215	149,533	広島	
1,757,138	899,378	857,760	-	567,278	177,930	112,447	276,901	山口	
1,084,562	757,190	327,372	-	538,412	240,654	53,213	244,545	徳島	
129,492	68,731	60,761	-	46,589	12,261	2,298	32,030	香川	
906,299	564,259	342,040	-	120,932	-	26,184	94,748	愛媛	
2,090,317	893,470	1,196,847	-	327,618	103,848	82,580	141,190	高知	
1,021,788	549,021	472,767	-	339,955	63,979	32,792	243,184	福岡	
-	-	-	-	259,984	-	108,708	151,276	佐賀	
637,781	407,422	230,359	-	242,822	-	119,811	123,011	長崎	
2,320,814	1,309,583	1,011,231	-	582,729	120,208	87,168	375,353	熊本	
2,882,916	1,979,048	903,868	-	566,670	47,054	108,870	410,746	大分	
2,300,918	1,604,688	696,230	-	756,959	56,422	404,677	295,860	宮崎	
2,035,828	1,388,729	647,099	-	524,023	100,315	109,529	314,179	鹿児島	
78,375	55,319	23,056	-	432,567	310,047	2,500	120,020	沖縄	
65,162,653	34,897,168	30,257,578	7,907	20,343,873	5,101,466	4,415,379	10,827,028	合計	

(4) 漁港

区分 都道府県名	(1) 資金負担別投資実績				(2) 投資主体別資金負担別投資実績			
	総投資額	資金負担区分			投資額	資金負担区分		
		国費	都道府県費	市町村費		国費	都道府県費	市町村費
北海道	36,562,509	25,180,031	10,510,348	872,130	18,457,778	14,406,593	4,051,185	-
青森	11,277,612	6,232,633	4,252,983	791,996	-	-	-	-
岩手	6,218,854	2,941,430	1,938,800	1,338,624	-	-	-	-
宮城	5,008,937	2,279,568	1,941,595	787,774	34,650	34,650	-	-
秋田	2,078,693	1,059,190	582,866	436,637	-	-	-	-
山形	632,155	379,452	209,793	42,910	-	-	-	-
福島	681,820	286,126	354,456	41,238	-	-	-	-
茨城	1,753,652	799,458	763,126	191,068	-	-	-	-
栃木	-	-	-	-	-	-	-	-
群馬	-	-	-	-	-	-	-	-
埼玉	-	-	-	-	-	-	-	-
千葉	3,823,990	1,438,247	2,055,056	330,687	-	-	-	-
東京	7,059,656	5,293,549	1,765,663	444	657,883	657,883	-	-
神奈川	4,065,673	1,886,483	1,486,851	692,339	159,890	159,890	-	-
新潟	3,996,162	2,388,800	1,013,899	593,463	68,443	68,443	-	-
富山	1,102,076	527,321	231,707	343,048	-	-	-	-
石川	1,526,264	763,446	518,277	244,541	-	-	-	-
福井	2,976,739	1,693,107	918,931	364,701	-	-	-	-
山梨	-	-	-	-	-	-	-	-
長野	-	-	-	-	-	-	-	-
岐阜	-	-	-	-	-	-	-	-
静岡	3,408,328	1,666,514	905,949	835,865	-	-	-	-
愛知	1,338,913	650,190	562,615	126,108	10,000	10,000	-	-
三重	2,037,106	878,818	628,751	529,537	-	-	-	-
滋賀	12,550	4,800	-	7,750	-	-	-	-
京都	724,555	345,673	213,849	165,033	-	-	-	-
大阪	445,690	151,214	278,916	15,560	67,442	67,442	-	-
兵庫	3,213,021	1,292,068	1,195,663	725,290	45,532	30,228	15,304	-
奈良	-	-	-	-	-	-	-	-
和歌山	3,354,848	1,545,476	881,519	927,853	-	-	-	-
鳥取	1,032,126	503,033	262,495	266,598	27,915	22,137	5,778	-
島根	3,368,728	1,819,914	1,119,661	429,153	3,865	3,065	800	-
岡山	1,060,032	404,364	354,226	301,442	-	-	-	-
広島	3,560,171	1,365,956	1,376,874	817,341	-	-	-	-
山口	5,573,992	2,941,704	1,453,755	1,178,533	21,366	21,366	-	-
徳島	1,528,703	797,746	601,788	129,169	-	-	-	-
香川	1,177,396	643,731	270,072	263,593	-	-	-	-
愛媛	5,838,775	2,871,738	992,473	1,974,564	-	-	-	-
高知	2,757,824	1,600,595	886,222	271,007	-	-	-	-
福岡	3,624,303	1,765,944	823,922	1,034,437	1,500	1,500	-	-
佐賀	1,010,744	648,299	91,938	270,507	-	-	-	-
長崎	13,951,704	8,903,740	3,128,530	1,919,434	24,439	24,439	-	-
熊本	4,333,401	2,359,039	895,520	1,078,842	3,700	3,700	-	-
大分	4,818,674	2,844,326	1,155,622	818,726	1,500	1,500	-	-
宮崎	2,525,370	1,188,503	1,210,459	126,408	-	-	-	-
鹿児島	8,973,442	5,889,312	2,042,716	1,041,414	-	-	-	-
沖縄	6,986,487	5,916,621	763,509	306,357	-	-	-	-
合計	175,421,675	102,148,159	50,641,395	22,632,121	19,585,903	15,512,836	4,073,067	-

(単位：千円)

(2) 投資主体別資金負担別投資実績								区 分
口 都道府県				ハ 市町村				
投 資 額	資金負担区分			投 資 額	資金負担区分			
	国 費	都道府県費	市町村費		国 費	都道府県費	市町村費	
17,761,473	10,701,909	6,450,708	608,856	343,258	71,529	8,455	263,274	北 海 道
9,551,780	5,236,910	4,002,141	312,729	1,725,832	995,723	250,842	479,267	青 森
4,153,631	1,997,206	1,934,140	222,285	2,065,223	944,224	4,660	1,116,339	岩 手
3,480,365	1,978,408	1,242,046	259,911	1,493,922	266,510	699,549	527,863	宮 城
1,242,380	621,190	549,100	72,090	836,313	438,000	33,766	364,547	秋 田
591,555	358,802	209,793	22,960	40,600	20,650	-	19,950	山 形
652,391	282,126	335,745	34,520	29,429	4,000	18,711	6,718	福 島
1,747,611	799,458	763,126	185,027	6,041	-	-	6,041	茨 城
-	-	-	-	-	-	-	-	栃 木
-	-	-	-	-	-	-	-	群 馬
-	-	-	-	-	-	-	-	埼 玉
3,384,903	1,283,813	1,965,909	135,181	439,087	154,434	89,147	195,506	千 葉
6,401,329	4,635,666	1,765,663	-	444	-	-	444	東 京
2,356,095	1,086,357	1,161,438	108,300	1,549,688	640,236	325,413	584,039	神 奈 川
1,989,125	1,283,516	674,925	30,684	1,938,594	1,036,841	338,974	562,779	新 潟
511,533	214,394	227,954	69,185	590,543	312,927	3,753	273,863	富 山
1,034,573	527,360	489,749	17,464	491,691	236,086	28,528	227,077	石 川
2,193,564	1,198,933	915,501	79,130	783,175	494,174	3,430	285,571	福 井
-	-	-	-	-	-	-	-	山 梨
-	-	-	-	-	-	-	-	長 野
-	-	-	-	-	-	-	-	岐 阜
1,955,829	933,912	807,853	214,064	1,452,499	732,602	98,096	621,801	静 岡
1,099,702	550,184	549,518	-	229,211	90,006	13,097	126,108	愛 知
659,763	288,838	312,723	58,202	1,377,343	589,980	316,028	471,335	三 重
-	-	-	-	12,550	4,800	-	7,750	滋 賀
355,661	148,323	178,338	29,000	368,894	197,350	35,511	136,033	京 都
378,248	83,772	278,916	15,560	-	-	-	-	大 阪
2,027,028	801,430	1,168,101	57,497	1,140,461	460,410	12,258	667,793	兵 庫
-	-	-	-	-	-	-	-	奈 良
1,874,018	850,439	881,119	142,460	1,480,830	695,037	400	785,393	和 歌 山
445,896	165,259	256,717	23,920	558,315	315,637	-	242,678	鳥 取
2,420,850	1,300,289	1,118,861	1,700	944,013	516,560	-	427,453	島 根
558,242	154,654	344,085	59,503	501,790	249,710	10,141	241,939	岡 山
2,864,394	1,365,956	1,141,074	357,364	695,777	-	235,800	459,977	広 島
1,323,738	711,960	468,323	143,455	4,228,888	2,208,378	985,432	1,035,078	山 口
1,240,513	650,986	562,922	26,605	288,190	146,760	38,866	102,564	徳 島
427,661	213,782	213,879	-	749,735	429,949	56,193	263,593	香 川
1,267,049	722,673	439,335	105,041	4,571,726	2,149,065	553,138	1,869,523	愛 媛
2,273,548	1,267,410	874,673	131,465	484,276	333,185	11,549	139,542	高 知
1,139,970	639,812	434,871	65,287	2,482,833	1,124,632	389,051	969,150	福 岡
44,237	7,809	36,278	150	966,507	640,490	55,660	270,357	佐 賀
8,727,442	5,260,450	3,127,041	339,951	5,199,823	3,618,851	1,489	1,579,483	長 崎
1,873,768	912,773	873,620	87,375	2,455,933	1,442,566	21,900	991,467	熊 本
2,625,460	1,477,732	950,577	197,151	2,191,714	1,365,094	205,045	621,575	大 分
2,521,496	1,188,503	1,210,459	122,534	3,874	-	-	3,874	宮 崎
6,471,827	4,426,011	1,791,879	253,937	2,501,615	1,463,301	250,837	787,477	鹿 児 島
5,341,555	4,578,085	763,470	-	1,644,932	1,338,536	39	306,357	沖 縄
106,970,203	60,907,090	41,472,570	4,590,543	48,865,569	25,728,233	5,095,758	18,041,578	合 計

(5) その他

区分 都道府県名	(1) 資金負担別投資実績				(2) 投資主体別資金負担別投資実績			
	総投資額	資金負担区分			投資額	資金負担区分		
		国費	都道府県費	市町村費		国費	都道府県費	市町村費
北海道	29,537,471	11,713,988	11,649,604	6,173,879	-	-	-	-
青森	4,069,471	1,116,283	1,067,961	1,885,227	-	-	-	-
岩手	7,198,638	1,226,036	4,144,147	1,828,455	-	-	-	-
宮城	2,531,317	962,572	536,755	1,031,990	-	-	-	-
秋田	4,364,582	1,870,275	1,075,164	1,419,143	-	-	-	-
山形	1,633,474	598,329	671,947	363,198	-	-	-	-
福島	2,792,636	926,108	716,401	1,150,127	-	-	-	-
茨城	3,386,182	705,366	1,782,597	898,219	-	-	-	-
栃木	3,213,596	1,183,826	1,235,227	794,543	-	-	-	-
群馬	3,354,576	265,728	1,892,855	1,195,993	-	-	-	-
埼玉	2,121,680	421,203	292,659	1,407,818	-	-	-	-
千葉	4,635,614	893,717	1,193,527	2,548,370	-	-	-	-
東京	2,876,020	546,846	1,834,267	494,907	84,300	84,300	-	-
神奈川	5,858,956	541,615	4,713,651	603,690	92,425	92,425	-	-
新潟	4,729,742	1,615,087	1,674,964	1,439,691	-	-	-	-
富山	3,067,236	1,114,694	870,847	1,081,695	-	-	-	-
石川	2,008,899	417,117	1,230,728	361,054	2,415	2,415	-	-
福井	2,648,977	256,734	1,368,769	1,023,474	-	-	-	-
山梨	2,767,367	626,573	1,097,490	1,043,304	-	-	-	-
長野	2,241,540	607,977	266,259	1,367,304	-	-	-	-
岐阜	2,030,916	783,717	546,101	701,098	-	-	-	-
静岡	4,675,751	1,475,786	1,742,476	1,457,489	-	-	-	-
愛知	3,707,504	1,374,615	1,176,245	1,156,644	856	856	-	-
三重	4,800,895	2,179,846	1,788,547	832,502	-	-	-	-
滋賀	1,173,841	380,037	446,747	347,057	-	-	-	-
京都	1,237,012	341,998	555,405	339,609	-	-	-	-
大阪	845,949	212,369	257,241	376,339	49,140	49,140	-	-
兵庫	6,112,158	877,534	2,829,688	2,404,936	-	-	-	-
奈良	403,285	49,811	266,982	86,492	-	-	-	-
和歌山	1,833,129	817,426	444,209	571,494	-	-	-	-
鳥取	977,802	82,922	576,849	318,031	-	-	-	-
島根	3,726,236	1,256,200	1,371,037	1,098,999	-	-	-	-
岡山	5,537,467	854,240	1,675,784	3,007,443	4,199	4,199	-	-
広島	4,417,607	1,489,045	1,770,433	1,158,129	-	-	-	-
山口	2,643,959	953,752	920,325	769,882	-	-	-	-
徳島	1,592,136	446,137	968,073	177,926	-	-	-	-
香川	969,013	123,691	519,479	325,843	-	-	-	-
愛媛	4,717,554	889,099	1,993,400	1,835,055	-	-	-	-
高知	3,030,573	1,126,849	853,758	1,049,966	-	-	-	-
福岡	9,131,650	2,041,627	3,849,228	3,240,795	3,140	3,140	-	-
佐賀	4,404,225	1,871,517	1,661,091	871,617	-	-	-	-
長崎	13,139,840	4,768,495	6,235,268	2,136,077	-	-	-	-
熊本	10,975,807	4,127,417	4,414,722	2,433,668	-	-	-	-
大分	6,889,483	2,343,494	2,771,177	1,774,812	-	-	-	-
宮崎	5,632,331	2,663,292	2,082,236	886,803	-	-	-	-
鹿児島	11,346,530	4,016,391	4,067,051	3,263,088	-	-	-	-
沖縄	10,158,889	3,191,621	5,527,478	1,439,790	-	-	-	-
合計	221,149,516	68,349,002	90,626,849	62,173,665	236,475	236,475	-	-

(単位：千円)

(2) 投資主体別資金負担別投資実績								区 分
口 都道府県				ハ 市町村				
投資額	資金負担区分			投資額	資金負担区分			
	国 費	都道府県費	市町村費		国 費	都道府県費	市町村費	
16,122,305	9,517,934	6,482,750	121,621	13,415,166	2,196,054	5,166,854	6,052,258	北海道
1,027,090	135,150	891,940	-	3,042,381	981,133	176,021	1,885,227	青森
3,554,393	63,768	3,490,625	-	3,644,245	1,162,268	653,522	1,828,455	岩手
1,140,929	833,471	306,553	905	1,390,388	129,101	230,202	1,031,085	宮城
1,211,956	560,512	632,727	18,717	3,152,626	1,309,763	442,437	1,400,426	秋田
624,953	362,969	261,984	-	1,008,521	235,360	409,963	363,198	山形
615,563	206,792	408,771	-	2,177,073	719,316	307,630	1,150,127	福島
1,375,542	271,263	1,104,279	-	2,010,640	434,103	678,318	898,219	茨城
340,937	92,163	248,774	-	2,872,659	1,091,663	986,453	794,543	栃木
1,476,321	256,979	1,083,187	136,155	1,878,255	8,749	809,668	1,059,838	群馬
338,937	63,226	275,711	-	1,782,743	357,977	16,948	1,407,818	埼玉
1,308,621	343,381	896,481	68,759	3,326,993	550,336	297,046	2,479,611	千葉
1,102,320	175,847	926,473	-	1,689,400	286,699	907,794	494,907	東京
4,701,154	219,315	4,481,839	-	1,065,377	229,875	231,812	603,690	神奈川
1,532,841	464,072	1,067,912	857	3,196,901	1,151,015	607,052	1,438,834	新潟
195,381	44,484	150,897	-	2,871,855	1,070,210	719,950	1,081,695	富山
1,001,483	1,607	999,876	-	1,005,001	413,095	230,852	361,054	石川
604,956	207,634	397,322	-	2,044,021	49,100	971,447	1,023,474	福井
1,701,416	502,134	1,073,274	126,008	1,065,951	124,439	24,216	917,296	山梨
316,849	121,075	195,774	-	1,924,691	486,902	70,485	1,367,304	長野
330,876	156,550	174,326	-	1,700,040	627,167	371,775	701,098	岐阜
1,872,168	197,606	1,672,091	2,471	2,803,583	1,278,180	70,385	1,455,018	静岡
1,522,829	817,409	705,420	-	2,183,819	556,350	470,825	1,156,644	愛知
3,420,844	1,649,731	1,724,390	46,723	1,380,051	530,115	64,157	785,779	三重
457,655	141,501	316,154	-	716,186	238,536	130,593	347,057	滋賀
616,046	257,250	358,796	-	620,966	84,748	196,609	339,609	京都
269,854	70,829	195,967	3,058	526,955	92,400	61,274	373,281	大阪
2,232,420	603,650	1,541,031	87,739	3,879,738	273,884	1,288,657	2,317,197	兵庫
221,714	959	220,755	-	181,571	48,852	46,227	86,492	奈良
724,951	339,061	385,890	-	1,108,178	478,365	58,319	571,494	和歌山
443,684	21,205	422,479	-	534,118	61,717	154,370	318,031	鳥取
1,713,356	528,841	1,184,515	-	2,012,880	727,359	186,522	1,098,999	島根
1,139,157	325,311	813,846	-	4,394,111	524,730	861,938	3,007,443	岡山
2,636,832	950,363	1,376,628	309,841	1,780,775	538,682	393,805	848,288	広島
993,713	393,419	531,339	68,955	1,650,246	560,333	388,986	700,927	山口
1,034,133	221,511	812,622	-	558,003	224,626	155,451	177,926	徳島
309,929	4,710	305,219	-	659,084	118,981	214,260	325,843	香川
2,201,161	319,152	1,882,009	-	2,516,393	569,947	111,391	1,835,055	愛媛
645,274	193,446	451,828	-	2,385,299	933,403	401,930	1,049,966	高知
4,073,767	1,489,507	2,584,240	20	5,054,743	548,980	1,264,988	3,240,775	福岡
1,360,000	723,159	636,512	329	3,044,225	1,148,358	1,024,579	871,288	佐賀
7,054,865	2,267,836	4,740,823	46,206	6,084,975	2,500,659	1,494,445	2,089,871	長崎
4,688,621	1,839,919	2,819,708	28,994	6,287,186	2,287,498	1,595,014	2,404,674	熊本
3,212,287	1,415,389	1,764,438	32,460	3,677,196	928,105	1,006,739	1,742,352	大分
2,305,224	884,765	1,420,459	-	3,327,107	1,778,527	661,777	886,803	宮崎
3,267,431	2,274,074	993,357	-	8,079,099	1,742,317	3,073,694	3,263,088	鹿児島
1,069,185	279,113	718,963	71,109	9,089,704	2,912,508	4,808,515	1,368,681	沖縄
90,111,923	32,810,042	56,130,954	1,170,927	130,801,118	35,302,485	34,495,895	61,002,738	合計

6. 住宅

区分 都道府県名	(1) 資金負担別投資実績				(2) 投資主体別資金負担別投資実績			
	総投資額	資金負担区分			投資額	資金負担区分		
		国費	都道府県費	市町村費		国費	都道府県費	市町村費
北海道	46,369,280	16,320,138	5,230,197	24,818,945	567,179	567,179	-	-
青森	5,497,613	2,027,884	908,721	2,561,008	7,410	7,410	-	-
岩手	7,872,342	4,684,305	859,936	2,328,101	3,792,680	3,792,680	-	-
宮城	10,590,040	7,950,948	634,781	2,004,311	6,160,949	6,160,949	-	-
秋田	3,693,477	1,727,671	729,430	1,236,376	486,138	486,138	-	-
山形	5,622,782	4,113,577	575,565	933,640	3,042,634	3,042,634	-	-
福島	6,282,889	1,646,946	928,997	3,706,946	473,458	473,458	-	-
茨城	24,569,315	20,058,511	2,515,492	1,995,312	18,549,571	18,549,571	-	-
栃木	9,864,475	6,219,830	1,309,825	2,334,820	4,778,207	4,778,207	-	-
群馬	5,971,349	1,677,260	1,700,201	2,593,888	-	-	-	-
埼玉	74,604,851	66,503,881	5,614,956	2,486,014	63,775,586	63,775,586	-	-
千葉	53,629,667	50,491,700	855,681	2,282,286	48,628,618	48,628,618	-	-
東京	207,720,518	148,572,902	53,003,093	6,144,523	124,563,778	124,563,778	-	-
神奈川	57,415,330	33,626,455	10,127,059	13,661,816	25,625,277	25,625,277	-	-
新潟	5,433,282	1,735,577	621,248	3,076,457	140,934	140,934	-	-
富山	2,238,933	738,178	420,972	1,079,783	-	-	-	-
石川	3,379,351	886,940	808,833	1,683,578	-	-	-	-
福井	1,187,551	389,451	101,890	696,210	-	-	-	-
山梨	4,325,442	1,602,442	1,244,831	1,478,169	-	-	-	-
長野	7,192,219	2,286,904	2,010,067	2,895,248	-	-	-	-
岐阜	3,234,625	1,175,360	541,420	1,517,845	418,491	418,491	-	-
静岡	14,194,908	7,192,373	2,977,961	4,024,574	3,995,047	3,995,047	-	-
愛知	37,422,957	18,427,351	3,787,151	15,208,455	11,807,072	11,807,072	-	-
三重	4,344,067	2,419,071	92,743	1,832,253	1,513,767	1,513,767	-	-
滋賀	4,737,655	2,577,773	539,347	1,620,535	1,750,663	1,750,663	-	-
京都	22,066,590	12,148,672	2,666,465	7,251,453	9,136,391	9,136,391	-	-
大阪	124,071,270	72,789,892	28,249,822	23,031,556	51,858,139	51,858,139	-	-
兵庫	46,023,808	21,902,024	12,343,989	11,777,795	13,353,036	13,353,036	-	-
奈良	3,945,937	2,107,605	180,844	1,657,488	1,073,771	1,073,771	-	-
和歌山	4,858,077	2,579,444	775,669	1,502,964	1,612,308	1,612,308	-	-
鳥取	2,320,869	817,161	665,349	838,359	-	-	-	-
島根	4,220,780	1,492,073	1,336,601	1,392,106	-	-	-	-
岡山	2,935,992	374,753	801,236	1,760,003	-	-	-	-
広島	8,721,504	2,285,119	2,568,244	3,868,141	-	-	-	-
山口	9,542,317	3,336,166	3,187,222	3,018,929	1,779	1,779	-	-
徳島	2,260,687	399,672	720,711	1,140,304	-	-	-	-
香川	2,166,947	419,685	349,286	1,397,976	-	-	-	-
愛媛	5,189,646	3,202,013	411,529	1,576,104	2,663,972	2,663,972	-	-
高知	2,812,800	1,397,112	561,969	853,719	-	-	-	-
福岡	51,054,753	22,452,038	5,937,556	22,665,159	9,755,196	9,755,196	-	-
佐賀	4,642,748	2,386,195	1,082,634	1,173,919	1,214,481	1,214,481	-	-
長崎	7,237,799	2,140,785	1,959,729	3,137,285	-	-	-	-
熊本	6,755,089	2,210,556	1,084,838	3,459,695	-	-	-	-
大分	4,741,617	1,666,357	1,013,870	2,061,390	-	-	-	-
宮崎	6,577,476	2,002,942	1,966,965	2,607,569	-	-	-	-
鹿児島	11,484,724	3,935,074	2,947,440	4,602,210	23,351	23,351	-	-
沖縄	14,508,246	9,457,091	1,491,254	3,559,901	117,465	117,465	-	-
合計	955,534,594	576,555,857	170,443,619	208,535,118	410,887,348	410,887,348	-	-

(単位：千円)

(2) 投資主体別資金負担別投資実績								区分 都道府県名
口 都道府県				ハ 市町村				
投資額	資金負担区分			投資額	資金負担区分			
	国費	都道府県費	市町村費		国費	都道府県費	市町村費	
8,763,036	4,022,338	4,740,698	-	37,039,065	11,730,621	489,499	24,818,945	北海道
1,259,244	398,468	860,776	-	4,230,959	1,622,006	47,945	2,561,008	青森
1,085,182	226,822	858,360	-	2,994,480	664,803	1,576	2,328,101	岩手
838,331	222,515	615,816	-	3,590,760	1,567,484	18,965	2,004,311	宮城
1,052,821	324,593	728,228	-	2,154,518	916,940	1,202	1,236,376	秋田
1,217,574	647,670	569,904	-	1,362,574	423,273	5,661	933,640	山形
1,203,421	277,239	926,182	-	4,606,010	896,249	2,815	3,706,946	福島
3,533,538	1,008,682	2,511,100	13,756	2,486,206	500,258	4,392	1,981,556	茨城
1,974,978	694,380	1,280,598	-	3,111,290	747,243	29,227	2,334,820	栃木
2,025,033	336,410	1,688,623	-	3,946,316	1,340,850	11,578	2,593,888	群馬
7,529,364	1,914,408	5,614,956	-	3,299,901	813,887	-	2,486,014	埼玉
1,994,787	1,144,421	850,366	-	3,006,262	718,661	5,315	2,282,286	千葉
72,566,770	20,592,973	51,747,546	226,251	10,589,970	3,416,151	1,255,547	5,918,272	東京
11,815,051	1,690,352	10,124,699	-	19,975,002	6,310,826	2,360	13,661,816	神奈川
687,878	159,873	528,005	-	4,604,470	1,434,770	93,243	3,076,457	新潟
511,353	92,781	418,572	-	1,727,580	645,397	2,400	1,079,783	富山
1,176,685	368,279	808,406	-	2,202,666	518,661	427	1,683,578	石川
130,086	32,529	97,557	-	1,057,465	356,922	4,333	696,210	福井
1,901,109	659,756	1,241,353	-	2,424,333	942,686	3,478	1,478,169	山梨
2,810,356	824,969	1,985,387	-	4,381,863	1,461,935	24,680	2,895,248	長野
565,145	36,323	528,822	-	2,250,989	720,546	12,598	1,517,845	岐阜
3,669,719	959,573	2,710,146	-	6,530,142	2,237,753	267,815	4,024,574	静岡
6,641,497	2,883,393	3,758,104	-	18,974,388	3,736,886	29,047	15,208,455	愛知
182,320	93,238	89,082	-	2,647,980	812,066	3,661	1,832,253	三重
842,580	303,983	538,597	-	2,144,412	523,127	750	1,620,535	滋賀
4,056,200	1,407,523	2,648,677	-	8,873,999	1,604,758	17,788	7,251,453	京都
38,223,894	9,976,440	28,247,454	-	33,989,237	10,955,313	2,368	23,031,556	大阪
16,085,943	3,748,385	12,337,558	-	16,584,829	4,800,603	6,431	11,777,795	兵庫
328,549	150,120	178,429	-	2,543,617	883,714	2,415	1,657,488	奈良
1,031,900	257,938	773,962	-	2,213,869	709,198	1,707	1,502,964	和歌山
1,002,741	339,014	663,727	-	1,318,128	478,147	1,622	838,359	鳥取
1,769,403	454,075	1,301,628	13,700	2,451,377	1,037,998	34,973	1,378,406	島根
859,357	60,913	798,444	-	2,076,635	313,840	2,792	1,760,003	岡山
3,465,212	940,023	2,525,189	-	5,256,292	1,345,096	43,055	3,868,141	広島
5,072,797	1,912,263	3,160,534	-	4,467,741	1,422,124	26,688	3,018,929	山口
880,365	189,575	690,790	-	1,380,322	210,097	29,921	1,140,304	徳島
322,780	66,196	256,584	-	1,844,167	353,489	92,702	1,397,976	香川
510,753	99,224	411,529	-	2,014,921	438,817	-	1,576,104	愛媛
1,265,434	707,166	558,155	113	1,547,366	689,946	3,814	853,606	高知
7,768,837	2,184,228	5,551,394	33,215	33,530,720	10,512,614	386,162	22,631,944	福岡
1,497,135	429,701	1,067,434	-	1,931,132	742,013	15,200	1,173,919	佐賀
2,599,256	695,704	1,903,552	-	4,638,543	1,445,081	56,177	3,137,285	長崎
1,596,028	517,690	1,078,338	-	5,159,061	1,692,866	6,500	3,459,695	熊本
1,463,686	465,678	998,008	-	3,277,931	1,200,679	15,862	2,061,390	大分
2,847,388	892,711	1,954,677	-	3,730,088	1,110,231	12,288	2,607,569	宮崎
4,178,661	1,304,942	2,873,719	-	7,282,712	2,606,781	73,721	4,602,210	鹿児島
4,735,442	3,245,347	1,490,095	-	9,655,339	6,094,279	1,159	3,559,901	沖縄
237,539,619	69,960,824	167,291,760	287,035	307,107,627	95,707,685	3,151,859	208,248,083	合計

7. 環境衛生

区分 都道府県名	(1) 資金負担別投資実績				(2) 投資主体別資金負担別投資実績			
	総投資額	資金負担区分			投資額	資金負担区分		
		国費	都道府県費	市町村費		国費	都道府県費	市町村費
北海道	13,942,215	2,186,960	178,512	11,576,743	59,965	59,965	-	-
青森	9,372,955	147,219	7,274,035	1,951,701	3,902	3,902	-	-
岩手	7,081,335	768,032	2,823,263	3,490,040	515,000	515,000	-	-
宮城	5,798,784	420,596	143,104	5,235,084	13,980	13,980	-	-
秋田	8,558,898	1,225,308	1,619,940	5,713,650	2,859	2,859	-	-
山形	3,310,920	117,008	9,165	3,184,747	-	-	-	-
福島	13,313,716	1,817,913	634,876	10,860,927	-	-	-	-
茨城	18,841,733	1,995,066	688,108	16,158,559	142,003	142,003	-	-
栃木	9,805,525	1,983,718	749,500	7,072,307	-	-	-	-
群馬	6,448,033	499,813	371,629	5,576,591	-	-	-	-
埼玉	21,553,970	1,037,888	943,850	19,572,232	43,553	43,553	-	-
千葉	22,289,880	1,133,345	1,179,157	19,977,378	-	-	-	-
東京	48,363,022	9,044,777	7,759,069	31,559,176	7,525,581	7,525,581	-	-
神奈川	25,826,190	3,159,459	419,319	22,247,412	-	-	-	-
新潟	8,671,968	347,964	282,403	8,041,601	31,730	31,730	-	-
富山	3,758,259	350,297	87,810	3,320,152	-	-	-	-
石川	4,895,994	353,572	33,907	4,508,515	-	-	-	-
福井	4,911,343	438,497	773,371	3,699,475	-	-	-	-
山梨	3,553,247	497,175	671,751	2,384,321	180,409	180,409	-	-
長野	8,074,005	1,109,259	305,197	6,659,549	-	-	-	-
岐阜	10,917,390	1,437,352	593,110	8,886,928	-	-	-	-
静岡	26,239,476	5,842,487	1,459,141	18,937,848	-	-	-	-
愛知	43,457,168	5,895,710	7,734,322	29,827,136	3,875,759	3,875,759	-	-
三重	10,135,074	1,485,297	746,802	7,902,975	-	-	-	-
滋賀	4,829,453	656,873	995,022	3,177,558	610,876	610,876	-	-
京都	13,902,970	2,418,989	547,229	10,936,752	-	-	-	-
大阪	41,746,177	5,707,795	330,402	35,707,980	14,947	14,947	-	-
兵庫	23,836,070	5,072,110	87,260	18,676,700	-	-	-	-
奈良	4,042,868	74,250	130,445	3,838,173	-	-	-	-
和歌山	8,983,344	1,741,624	410,670	6,831,050	-	-	-	-
鳥取	1,874,123	95,591	113,233	1,665,299	-	-	-	-
島根	3,895,749	821,134	462,076	2,612,539	123,285	123,285	-	-
岡山	6,152,561	492,540	424,804	5,235,217	-	-	-	-
広島	7,607,593	713,637	461,405	6,432,551	25,032	25,032	-	-
山口	10,724,615	1,468,598	412,319	8,843,698	-	-	-	-
徳島	6,607,166	936,092	287,516	5,383,558	-	-	-	-
香川	3,278,258	366,277	706,698	2,205,283	15,699	15,699	-	-
愛媛	6,315,960	756,213	203,258	5,356,489	-	-	-	-
高知	3,122,691	354,536	274,185	2,493,970	9,460	9,460	-	-
福岡	34,009,767	14,441,062	599,880	18,968,825	11,111,922	11,111,922	-	-
佐賀	7,882,923	553,312	4,181,863	3,147,748	396,123	396,123	-	-
長崎	8,845,748	1,536,505	442,320	6,866,923	54,745	54,745	-	-
熊本	5,344,557	375,220	333,527	4,635,810	441	441	-	-
大分	5,211,095	289,992	226,724	4,694,379	-	-	-	-
宮崎	4,748,845	1,248,304	480,398	3,020,143	7,233	7,233	-	-
鹿児島	16,498,694	3,547,222	722,723	12,228,749	-	-	-	-
沖縄	8,578,606	3,435,172	66,009	5,077,425	11,638	11,638	-	-
合計	577,160,933	90,397,760	50,381,307	436,381,866	24,776,142	24,776,142	-	-

(単位：千円)

(2) 投資主体別資金負担別投資実績									区 分
口 都道府県				ハ 市 町 村				都道府県名	
投 資 額	資金負担区分			投 資 額	資金負担区分				
	国 費	都道府県費	市町村費		国 費	都道府県費	市町村費		
53,914	19,361	34,553	-	13,828,336	2,107,634	143,959	11,576,743	北海道	
7,199,604	1,393	7,198,211	-	2,169,449	141,924	75,824	1,951,701	青森	
2,713,046	18,463	2,694,583	-	3,853,289	234,569	128,680	3,490,040	岩手	
123,964	18,896	105,068	-	5,660,840	387,720	38,036	5,235,084	宮城	
1,718,382	171,257	1,474,125	73,000	6,837,657	1,051,192	145,815	5,640,650	秋田	
6,717	-	6,717	-	3,304,203	117,008	2,448	3,184,747	山形	
160,096	13,504	146,592	-	13,153,620	1,804,409	488,284	10,860,927	福島	
2,054,932	602,192	437,112	1,015,628	16,644,798	1,250,871	250,996	15,142,931	茨城	
381,982	14,637	366,945	400	9,423,543	1,969,081	382,555	7,071,907	栃木	
219,335	818	218,517	-	6,228,698	498,995	153,112	5,576,591	群馬	
721,043	-	721,043	-	20,789,374	994,335	222,807	19,572,232	埼玉	
844,727	-	844,727	-	21,445,153	1,133,345	334,430	19,977,378	千葉	
7,451,434	427,784	6,938,804	84,846	33,386,007	1,091,412	820,265	31,474,330	東京	
281,986	-	281,986	-	25,544,204	3,159,459	137,333	22,247,412	神奈川	
201,082	-	201,082	-	8,439,156	316,234	81,321	8,041,601	新潟	
54,488	12,600	41,888	-	3,703,771	337,697	45,922	3,320,152	富山	
49,852	23,015	26,837	-	4,846,142	330,557	7,070	4,508,515	石川	
699,113	-	699,113	-	4,212,230	438,497	74,258	3,699,475	福井	
792,445	210,644	490,439	91,362	2,580,393	106,122	181,312	2,292,959	山梨	
56,463	19,496	36,967	-	8,017,542	1,089,763	268,230	6,659,549	長野	
183,899	567	183,332	-	10,733,491	1,436,785	409,778	8,886,928	岐阜	
1,559,018	449,810	924,520	184,688	24,680,458	5,392,677	534,621	18,753,160	静岡	
7,476,183	994	7,475,189	-	32,105,226	2,018,957	259,133	29,827,136	愛知	
300,481	18,702	281,779	-	9,834,593	1,466,595	465,023	7,902,975	三重	
900,535	18,165	882,370	-	3,318,042	27,832	112,652	3,177,558	滋賀	
334,901	7,338	327,563	-	13,568,069	2,411,651	219,666	10,936,752	京都	
274,498	-	274,498	-	41,456,732	5,692,848	55,904	35,707,980	大阪	
6,659	-	6,659	-	23,829,411	5,072,110	80,601	18,676,700	兵庫	
5,117	-	5,117	-	4,037,751	74,250	125,328	3,838,173	奈良	
40,648	-	40,648	-	8,942,696	1,741,624	370,022	6,831,050	和歌山	
80,255	11,007	69,248	-	1,793,868	84,584	43,985	1,665,299	鳥取	
479,174	18,926	460,248	-	3,293,290	678,923	1,828	2,612,539	島根	
57,357	-	57,357	-	6,095,204	492,540	367,447	5,235,217	岡山	
290,482	13,545	276,937	-	7,292,079	675,060	184,468	6,432,551	広島	
94,707	2,770	91,937	-	10,629,908	1,465,828	320,382	8,843,698	山口	
35,743	842	34,901	-	6,571,423	935,250	252,615	5,383,558	徳島	
364,257	44,231	320,026	-	2,898,302	306,347	386,672	2,205,283	香川	
138,845	14,589	124,256	-	6,177,115	741,624	79,002	5,356,489	愛媛	
35,512	11,808	23,704	-	3,077,719	333,268	250,481	2,493,970	高知	
29,169	-	29,169	-	22,868,676	3,329,140	570,711	18,968,825	福岡	
4,053,895	17,159	4,036,736	-	3,432,905	140,030	145,127	3,147,748	佐賀	
79,648	19,945	59,703	-	8,711,355	1,461,815	382,617	6,866,923	長崎	
115,830	26,979	88,851	-	5,228,286	347,800	244,676	4,635,810	熊本	
100,082	-	100,082	-	5,111,013	289,992	126,642	4,694,379	大分	
88,287	-	88,287	-	4,653,325	1,241,071	392,111	3,020,143	宮崎	
125,252	19,852	105,400	-	16,373,442	3,527,370	617,323	12,228,749	鹿児島	
56,926	4,200	52,726	-	8,510,042	3,419,334	13,283	5,077,425	沖縄	
43,091,965	2,255,489	39,386,552	1,449,924	509,292,826	63,366,129	10,994,755	434,931,942	合 計	

8. 厚生福祉

区分 都道府県名	(1) 資金負担別投資実績				(2) 投資主体別資金負担別投資実績			
	総投資額	資金負担区分			投資額	資金負担区分		
		国費	都道府県費	市町村費		国費	都道府県費	市町村費
北海道	23,046,277	5,496,764	1,889,774	15,659,739	1,962,638	1,962,638	-	-
青森	4,108,553	1,734,008	670,655	1,703,890	1,104,205	1,104,205	-	-
岩手	5,952,019	815,748	1,827,098	3,309,173	73,220	73,220	-	-
宮城	7,579,404	1,167,164	1,243,004	5,169,236	451,508	451,508	-	-
秋田	6,416,327	958,043	3,010,820	2,447,464	104,889	104,889	-	-
山形	2,907,770	911,001	473,452	1,523,317	32,320	32,320	-	-
福島	11,766,931	959,516	4,154,674	6,652,741	100,477	100,477	-	-
茨城	9,325,155	2,326,851	1,932,952	5,065,352	352,319	352,319	-	-
栃木	10,414,724	1,829,072	2,136,643	6,449,009	475,070	475,070	-	-
群馬	7,755,552	1,451,399	3,075,582	3,228,571	628,867	628,867	-	-
埼玉	19,022,580	3,055,841	5,200,182	10,766,557	693,859	693,859	-	-
千葉	22,538,371	3,728,877	2,115,550	16,693,944	2,591,706	2,591,706	-	-
東京	71,534,806	12,161,269	22,759,496	36,614,041	5,918,145	5,918,145	-	-
神奈川	33,945,247	3,895,240	3,106,705	26,943,302	718,693	718,693	-	-
新潟	14,724,879	2,418,154	2,963,718	9,343,007	584,606	584,606	-	-
富山	7,310,934	1,216,840	2,104,652	3,989,442	330,454	330,454	-	-
石川	5,965,858	1,900,815	1,427,723	2,637,320	741,570	741,570	-	-
福井	7,348,542	648,510	3,132,413	3,567,619	8,012	8,012	-	-
山梨	4,147,309	710,447	1,127,204	2,309,658	15,252	15,252	-	-
長野	14,724,116	2,263,377	3,011,572	9,449,167	74,234	74,234	-	-
岐阜	10,567,296	1,122,060	2,542,513	6,902,723	2,258	2,258	-	-
静岡	20,554,673	4,511,672	4,252,223	11,790,778	1,264,328	1,264,328	-	-
愛知	30,443,676	3,587,402	3,688,447	23,167,827	1,344,373	1,344,373	-	-
三重	7,296,362	1,028,267	1,654,505	4,613,590	105,600	105,600	-	-
滋賀	7,586,560	1,558,485	1,705,187	4,322,888	6,305	6,305	-	-
京都	9,214,678	2,681,167	2,511,312	4,022,199	891,262	891,262	-	-
大阪	29,137,379	9,960,200	3,644,404	15,532,775	5,939,809	5,939,809	-	-
兵庫	22,321,959	3,579,793	6,813,177	11,928,989	777,360	777,360	-	-
奈良	13,213,654	1,224,017	488,899	11,500,738	380,706	380,706	-	-
和歌山	3,863,238	793,500	617,251	2,452,487	214,667	214,667	-	-
鳥取	3,349,744	942,354	863,643	1,543,747	104,632	104,632	-	-
島根	4,767,670	1,002,888	1,806,818	1,957,964	2,199	2,199	-	-
岡山	6,664,533	3,250,020	1,101,755	2,312,758	1,599,314	1,599,314	-	-
広島	9,731,655	1,491,983	1,094,623	7,145,049	207,803	207,803	-	-
山口	4,220,508	827,766	1,195,395	2,197,347	125,660	125,660	-	-
徳島	3,392,665	957,867	1,184,690	1,250,108	9,213	9,213	-	-
香川	2,320,145	770,847	472,652	1,076,646	300,234	300,234	-	-
愛媛	4,625,632	1,469,262	304,593	2,851,777	236,366	236,366	-	-
高知	4,195,781	1,203,398	1,527,217	1,465,166	514,754	514,754	-	-
福岡	13,876,777	3,137,784	5,084,293	5,654,700	238,315	238,315	-	-
佐賀	2,955,981	704,572	1,106,608	1,144,801	285,883	285,883	-	-
長崎	5,135,680	1,238,079	1,236,444	2,661,157	264,334	264,334	-	-
熊本	6,644,941	3,383,089	1,512,799	1,749,053	1,769,462	1,769,462	-	-
大分	6,393,959	1,214,297	1,386,921	3,792,741	41,375	41,375	-	-
宮崎	3,011,975	853,634	517,593	1,640,748	3,675	3,675	-	-
鹿児島	7,624,763	2,487,595	1,527,575	3,609,593	1,160,090	1,160,090	-	-
沖縄	5,435,569	3,457,464	964,185	1,013,920	957,434	957,434	-	-
合計	539,082,807	108,088,398	118,169,591	312,824,818	35,709,455	35,709,455	-	-

(単位：千円)

(2) 投資主体別資金負担別投資実績									区分 都道府県名
口 都道府県				ハ 市町村					
投資額	資金負担区分			投資額	資金負担区分				
	国費	都道府県費	市町村費		国費	都道府県費	市町村費		
2,480,504	1,211,464	1,269,040	-	18,603,135	2,322,662	620,734	15,659,739	北海道	
817,681	238,488	578,710	483	2,186,667	391,315	91,945	1,703,407	青森	
1,817,147	125,368	1,691,779	-	4,061,652	617,160	135,319	3,309,173	岩手	
1,065,199	85,517	979,682	-	6,062,697	630,139	263,322	5,169,236	宮城	
3,384,503	390,325	2,982,398	11,780	2,926,935	462,829	28,422	2,435,684	秋田	
893,632	454,602	439,030	-	1,981,818	424,079	34,422	1,523,317	山形	
4,348,197	418,272	3,929,925	-	7,318,257	440,767	224,749	6,652,741	福島	
2,305,908	471,056	1,834,852	-	6,666,928	1,503,476	98,100	5,065,352	茨城	
2,137,229	211,021	1,926,208	-	7,802,425	1,142,981	210,435	6,449,009	栃木	
2,859,790	167,099	2,692,691	-	4,266,895	655,433	382,891	3,228,571	群馬	
5,929,843	781,124	5,148,719	-	12,398,878	1,580,858	51,463	10,766,557	埼玉	
1,669,461	294,233	1,374,297	931	18,277,204	842,938	741,253	16,693,013	千葉	
21,376,869	3,069,987	18,306,882	-	44,239,792	3,173,137	4,452,614	36,614,041	東京	
3,106,112	432,565	2,673,547	-	30,120,442	2,743,982	433,158	26,943,302	神奈川	
2,854,677	478,315	2,316,342	60,020	11,285,596	1,355,233	647,376	9,282,987	新潟	
2,107,551	57,841	2,049,710	-	4,872,929	828,545	54,942	3,989,442	富山	
1,473,778	178,368	1,292,582	2,828	3,750,510	980,877	135,141	2,634,492	石川	
3,208,560	254,282	2,954,278	-	4,131,970	386,216	178,135	3,567,619	福井	
1,205,040	224,517	980,523	-	2,927,017	470,678	146,681	2,309,658	山梨	
2,959,738	218,621	2,741,117	-	11,690,144	1,970,522	270,455	9,449,167	長野	
2,329,461	192,643	2,136,818	-	8,235,577	927,159	405,695	6,902,723	岐阜	
4,707,443	686,961	4,020,482	-	14,582,902	2,560,383	231,741	11,790,778	静岡	
3,797,787	324,935	3,472,852	-	25,301,516	1,918,094	215,595	23,167,827	愛知	
1,849,000	343,534	1,505,466	-	5,341,762	579,133	149,039	4,613,590	三重	
1,895,550	297,807	1,597,743	-	5,684,705	1,254,373	107,444	4,322,888	滋賀	
2,858,059	610,940	2,247,119	-	5,465,357	1,178,965	264,193	4,022,199	京都	
3,816,439	698,599	3,117,840	-	19,381,131	3,321,792	526,564	15,532,775	大阪	
7,201,452	482,169	6,719,283	-	14,343,147	2,320,264	93,894	11,928,989	兵庫	
765,388	325,884	439,504	-	12,067,560	517,427	49,395	11,500,738	奈良	
1,024,165	413,623	610,542	-	2,624,406	165,210	6,709	2,452,487	和歌山	
1,221,627	373,270	848,357	-	2,023,485	464,452	15,286	1,543,747	鳥取	
2,195,826	483,452	1,712,374	-	2,569,645	517,237	94,444	1,957,964	島根	
1,907,205	898,632	1,008,573	-	3,158,014	752,074	93,182	2,312,758	岡山	
1,353,926	300,651	1,049,555	3,720	8,169,926	983,529	45,068	7,141,329	広島	
1,163,481	37,345	1,126,136	-	2,931,367	664,761	69,259	2,197,347	山口	
1,570,852	420,543	1,150,309	-	1,812,600	528,111	34,381	1,250,108	徳島	
372,802	83,605	289,197	-	1,647,109	387,008	183,455	1,076,646	香川	
543,503	269,547	273,956	-	3,845,763	963,349	30,637	2,851,777	愛媛	
1,887,290	383,120	1,504,170	-	1,793,737	305,524	23,047	1,465,166	高知	
5,857,818	956,446	4,901,372	-	7,780,644	1,943,023	182,921	5,654,700	福岡	
1,201,170	147,984	1,053,186	-	1,468,928	270,705	53,422	1,144,801	佐賀	
1,295,313	223,503	1,067,675	4,135	3,576,033	750,242	168,769	2,657,022	長崎	
1,941,487	533,230	1,408,257	-	2,933,992	1,080,397	104,542	1,749,053	熊本	
1,880,778	545,936	1,334,842	-	4,471,806	626,986	52,079	3,792,741	大分	
710,867	288,667	422,200	-	2,297,433	561,292	95,393	1,640,748	宮崎	
1,764,739	251,733	1,513,006	-	4,699,934	1,075,772	14,569	3,609,593	鹿児島	
1,191,008	333,355	857,653	-	3,287,127	2,166,675	106,532	1,013,920	沖縄	
126,305,855	20,671,179	105,550,779	83,897	377,067,497	51,707,764	12,618,812	312,740,921	合計	

(1) 保健医療

区分 都道府県名	(1) 資金負担別投資実績				(2) 投資主体別資金負担別投資実績			
	総投資額	資金負担区分			投資額	資金負担区分		
		国費	都道府県費	市町村費		国費	都道府県費	市町村費
北海道	7,554,729	774,562	931,547	5,848,620	85,469	85,469	-	-
青森	2,188,112	1,176,129	206,461	805,522	1,076,674	1,076,674	-	-
岩手	1,667,089	89,243	242,482	1,335,364	-	-	-	-
宮城	1,482,311	123,079	562,540	796,692	82,903	82,903	-	-
秋田	2,930,686	231,937	1,941,184	757,565	2,650	2,650	-	-
山形	345,186	236,748	52,757	55,681	-	-	-	-
福島	4,454,024	398,100	1,283,840	2,772,084	-	-	-	-
茨城	1,510,034	483,690	165,385	860,959	352,319	352,319	-	-
栃木	3,505,764	417,563	394,400	2,693,801	205,590	205,590	-	-
群馬	2,511,015	363,321	1,453,726	693,968	256,539	256,539	-	-
埼玉	4,545,252	342,679	57,571	4,145,002	272,474	272,474	-	-
千葉	10,365,838	2,609,462	985,691	6,770,685	2,570,071	2,570,071	-	-
東京	16,250,401	5,679,992	6,121,679	4,448,730	4,009,506	4,009,506	-	-
神奈川	6,846,061	874,501	970,431	5,001,129	437,442	437,442	-	-
新潟	1,854,587	792,325	176,561	885,701	430,003	430,003	-	-
富山	990,719	319,016	312,233	359,470	272,160	272,160	-	-
石川	934,137	646,253	13,271	274,613	635,491	635,491	-	-
福井	608,148	157,484	82,317	368,347	-	-	-	-
山梨	729,609	82,481	52,924	594,204	-	-	-	-
長野	888,280	155,348	123,679	609,253	31,097	31,097	-	-
岐阜	740,947	136,027	333,527	271,393	-	-	-	-
静岡	5,397,157	1,236,882	436,192	3,724,083	592,760	592,760	-	-
愛知	9,437,292	1,321,798	392,038	7,723,456	787,525	787,525	-	-
三重	1,514,580	126,346	58,268	1,329,966	93,450	93,450	-	-
滋賀	1,333,869	16,223	212,205	1,105,441	2,094	2,094	-	-
京都	2,212,817	737,582	135,337	1,339,898	333,562	333,562	-	-
大阪	11,285,980	5,944,384	412,027	4,929,569	5,683,855	5,683,855	-	-
兵庫	4,116,720	243,914	822,087	3,050,719	239,197	239,197	-	-
奈良	8,513,872	53,333	52,478	8,408,061	42,824	42,824	-	-
和歌山	348,243	143,462	90,931	113,850	74,996	74,996	-	-
鳥取	604,241	345,257	185,401	73,583	-	-	-	-
島根	1,672,236	306,853	415,561	949,822	2,199	2,199	-	-
岡山	2,593,681	2,296,992	201,226	95,463	1,437,162	1,437,162	-	-
広島	1,584,926	262,147	49,117	1,273,662	115,457	115,457	-	-
山口	941,651	117,731	584,283	239,637	117,150	117,150	-	-
徳島	859,520	9,310	821,934	28,276	-	-	-	-
香川	1,116,995	422,297	199,791	494,907	261,332	261,332	-	-
愛媛	598,901	287,123	15,379	296,399	228,547	228,547	-	-
高知	313,344	59,367	1,812	252,165	43,165	43,165	-	-
福岡	5,775,966	901,324	3,695,053	1,179,589	228,534	228,534	-	-
佐賀	569,303	327,793	125,974	115,536	281,473	281,473	-	-
長崎	1,999,491	299,789	263,900	1,435,802	172,302	172,302	-	-
熊本	1,543,042	1,021,600	169,898	351,544	895,316	895,316	-	-
大分	2,861,098	299,423	192,567	2,369,108	20,580	20,580	-	-
宮崎	951,553	61,596	227,788	662,169	-	-	-	-
鹿児島	3,378,786	1,311,327	15,737	2,051,722	1,151,790	1,151,790	-	-
沖縄	1,479,103	1,279,031	15,447	184,625	737,940	737,940	-	-
合計	145,907,296	35,522,824	26,256,637	84,127,835	24,263,598	24,263,598	-	-

(単位：千円)

(2) 投資主体別資金負担別投資実績								区分 都道府県名
口 都道府県				ハ 市町村				
投資額	資金負担区分			投資額	資金負担区分			
	国費	都道府県費	市町村費		国費	都道府県費	市町村費	
1,546,556	680,770	865,786	-	5,922,704	8,323	65,761	5,848,620	北海道
236,919	89,406	147,513	-	874,519	10,049	58,948	805,522	青森
222,251	20,286	201,965	-	1,444,838	68,957	40,517	1,335,364	岩手
386,355	34,855	351,500	-	1,013,053	5,321	211,040	796,692	宮城
2,119,785	194,331	1,925,454	-	808,251	34,956	15,730	757,565	秋田
287,573	236,748	50,825	-	57,613	-	1,932	55,681	山形
1,674,236	391,746	1,282,490	-	2,779,788	6,354	1,350	2,772,084	福島
276,799	128,798	148,001	-	880,916	2,573	17,384	860,959	茨城
375,739	87,107	288,632	-	2,924,435	124,866	105,768	2,693,801	栃木
1,267,128	11,432	1,255,696	-	987,348	95,350	198,030	693,968	群馬
127,776	70,205	57,571	-	4,145,002	-	-	4,145,002	埼玉
521,439	-	521,439	-	7,274,328	39,391	464,252	6,770,685	千葉
7,307,680	1,415,252	5,892,428	-	4,933,215	255,234	229,251	4,448,730	東京
960,977	45,204	915,773	-	5,447,642	391,855	54,658	5,001,129	神奈川
451,264	330,825	120,439	-	973,320	31,497	56,122	885,701	新潟
357,724	46,856	310,868	-	360,835	-	1,365	359,470	富山
13,339	2,093	11,246	-	285,307	8,669	2,025	274,613	石川
233,801	157,484	76,317	-	374,347	-	6,000	368,347	福井
103,471	57,254	46,217	-	626,138	25,227	6,707	594,204	山梨
223,665	109,790	113,875	-	633,518	14,461	9,804	609,253	長野
447,461	128,347	319,114	-	293,486	7,680	14,413	271,393	岐阜
860,065	562,183	297,882	-	3,944,332	81,939	138,310	3,724,083	静岡
594,512	265,329	329,183	-	8,055,255	268,944	62,855	7,723,456	愛知
57,363	19,225	38,138	-	1,363,767	13,671	20,130	1,329,966	三重
226,334	14,129	212,205	-	1,105,441	-	-	1,105,441	滋賀
364,557	263,880	100,677	-	1,514,698	140,140	34,660	1,339,898	京都
589,840	191,413	398,427	-	5,012,285	69,116	13,600	4,929,569	大阪
821,087	-	821,087	-	3,056,436	4,717	1,000	3,050,719	兵庫
62,987	10,509	52,478	-	8,408,061	-	-	8,408,061	奈良
156,603	65,672	90,931	-	116,644	2,794	-	113,850	和歌山
517,357	336,259	181,098	-	86,884	8,998	4,303	73,583	鳥取
696,170	280,609	415,561	-	973,867	24,045	-	949,822	島根
1,051,735	852,659	199,076	-	104,784	7,171	2,150	95,463	岡山
171,337	143,347	27,990	-	1,298,132	3,343	21,127	1,273,662	広島
568,004	581	567,423	-	256,497	-	16,860	239,637	山口
831,244	9,310	821,934	-	28,276	-	-	28,276	徳島
28,968	8,872	20,096	-	826,695	152,093	179,695	494,907	香川
1,229	-	1,229	-	369,125	58,576	14,150	296,399	愛媛
15,234	13,442	1,792	-	254,945	2,760	20	252,165	高知
4,342,869	654,759	3,688,110	-	1,204,563	18,031	6,943	1,179,589	福岡
128,297	2,323	125,974	-	159,533	43,997	-	115,536	佐賀
297,032	115,020	182,012	-	1,530,157	12,467	81,888	1,435,802	長崎
257,384	96,471	160,913	-	390,342	29,813	8,985	351,544	熊本
451,606	266,979	184,627	-	2,388,912	11,864	7,940	2,369,108	大分
259,165	50,377	208,788	-	692,388	11,219	19,000	662,169	宮崎
114,614	103,641	10,973	-	2,112,382	55,896	4,764	2,051,722	鹿児島
113,515	98,095	15,420	-	627,648	442,996	27	184,625	沖縄
32,721,046	8,663,873	24,057,173	-	88,922,652	2,595,353	2,199,464	84,127,835	合計

(2) 国立公園

区分 都道府県名	(1) 資金負担別投資実績				(2) 投資主体別資金負担別投資実績			
	総投資額	資金負担区分			投資額	資金負担区分		
		国費	都道府県費	市町村費		国費	都道府県費	市町村費
北海道	1,944,956	1,815,849	69,319	59,788	1,796,124	1,796,124	-	-
青森	121,181	37,694	74,493	8,994	27,258	27,258	-	-
岩手	206,177	86,571	116,272	3,334	73,220	73,220	-	-
宮城	414,585	376,780	34,654	3,151	362,830	362,830	-	-
秋田	440,633	218,993	209,144	12,496	98,564	98,564	-	-
山形	58,355	37,513	16,474	4,368	32,320	32,320	-	-
福島	193,012	98,167	92,532	2,313	98,167	98,167	-	-
茨城	122,561	38,727	47,333	36,501	-	-	-	-
栃木	652,724	174,280	473,811	4,633	144,985	144,985	-	-
群馬	434,549	385,675	48,874	-	370,742	370,742	-	-
埼玉	31,865	10,366	21,499	-	10,366	10,366	-	-
千葉	55,054	20,723	32,281	2,050	9,990	9,990	-	-
東京	2,980,337	1,507,623	1,472,714	-	1,418,973	1,418,973	-	-
神奈川	595,542	343,217	252,325	-	270,992	270,992	-	-
新潟	210,262	179,650	30,612	-	154,603	154,603	-	-
富山	67,734	53,359	3,407	10,968	53,359	53,359	-	-
石川	163,383	104,115	55,355	3,913	104,115	104,115	-	-
福井	560	-	-	560	-	-	-	-
山梨	26,920	11,612	14,952	356	10,212	10,212	-	-
長野	113,902	88,839	13,250	11,813	43,137	43,137	-	-
岐阜	29,476	14,454	13,177	1,845	-	-	-	-
静岡	1,015,339	431,936	583,403	-	418,436	418,436	-	-
愛知	562,469	551,268	11,201	-	543,348	543,348	-	-
三重	21,700	5,004	14,062	2,634	-	-	-	-
滋賀	18	-	-	18	-	-	-	-
京都	812,803	637,875	174,928	-	556,155	556,155	-	-
大阪	103,284	103,284	-	-	103,284	103,284	-	-
兵庫	692,340	580,233	8,750	103,357	531,944	531,944	-	-
奈良	344,065	335,740	8,325	-	335,740	335,740	-	-
和歌山	175,196	154,190	19,990	1,016	139,139	139,139	-	-
鳥取	214,116	104,632	109,484	-	104,632	104,632	-	-
島根	1,589	-	1,589	-	-	-	-	-
岡山	249,772	198,152	48,184	3,436	162,152	162,152	-	-
広島	507,087	220,191	282,072	4,824	92,346	92,346	-	-
山口	80,714	39,534	40,865	315	6,099	6,099	-	-
徳島	36,310	19,215	13,750	3,345	2,205	2,205	-	-
香川	55,233	42,062	13,171	-	35,720	35,720	-	-
愛媛	3,961	2,831	-	1,130	2,831	2,831	-	-
高知	472,005	471,589	-	416	471,589	471,589	-	-
福岡	185,536	56,448	129,088	-	-	-	-	-
佐賀	100,427	15,840	84,488	99	-	-	-	-
長崎	360,474	90,914	246,654	22,906	90,914	90,914	-	-
熊本	916,274	864,087	47,661	4,526	864,087	864,087	-	-
大分	75,905	-	-	75,905	-	-	-	-
宮崎	98,061	28,372	4,500	65,189	-	-	-	-
鹿児島	8,771	8,300	-	471	8,300	8,300	-	-
沖縄	252,714	229,671	22,794	249	219,494	219,494	-	-
合計	16,209,931	10,795,575	4,957,437	456,919	9,768,372	9,768,372	-	-

(単位：千円)

(2) 投資主体別資金負担別投資実績								区分
口 都道府県				ハ 市町村				
投資額	資金負担区分			投資額	資金負担区分			
	国費	都道府県費	市町村費		国費	都道府県費	市町村費	
59,977	16,858	43,119	-	88,855	2,867	26,200	59,788	北海道
79,546	10,436	69,110	-	14,377	-	5,383	8,994	青森
129,623	13,351	116,272	-	3,334	-	-	3,334	岩手
41,714	7,060	34,654	-	10,041	6,890	-	3,151	宮城
341,353	120,429	209,144	11,780	716	-	-	716	秋田
21,667	5,193	16,474	-	4,368	-	-	4,368	山形
92,532	-	92,532	-	2,313	-	-	2,313	福島
86,060	38,727	47,333	-	36,501	-	-	36,501	茨城
500,606	29,295	471,311	-	7,133	-	2,500	4,633	栃木
63,807	14,933	48,874	-	-	-	-	-	群馬
21,499	-	21,499	-	-	-	-	-	埼玉
43,014	10,733	32,281	-	2,050	-	-	2,050	千葉
1,561,364	88,650	1,472,714	-	-	-	-	-	東京都
324,550	72,225	252,325	-	-	-	-	-	神奈川県
55,659	25,047	30,612	-	-	-	-	-	新潟
-	-	-	-	14,375	-	3,407	10,968	富山
55,355	-	55,355	-	3,913	-	-	3,913	石川
-	-	-	-	560	-	-	560	福井
14,952	-	14,952	-	1,756	1,400	-	356	山梨
58,952	45,702	13,250	-	11,813	-	-	11,813	長野
27,631	14,454	13,177	-	1,845	-	-	1,845	岐阜
596,903	13,500	583,403	-	-	-	-	-	静岡県
19,121	7,920	11,201	-	-	-	-	-	愛知
19,066	5,004	14,062	-	2,634	-	-	2,634	三重
-	-	-	-	18	-	-	18	滋賀
256,648	81,720	174,928	-	-	-	-	-	京都
-	-	-	-	-	-	-	-	大阪
-	-	-	-	160,396	48,289	8,750	103,357	兵庫県
8,325	-	8,325	-	-	-	-	-	奈良
35,041	15,051	19,990	-	1,016	-	-	1,016	和歌山
109,484	-	109,484	-	-	-	-	-	鳥取
1,589	-	1,589	-	-	-	-	-	島根
84,184	36,000	48,184	-	3,436	-	-	3,436	岡山
413,637	127,845	282,072	3,720	1,104	-	-	1,104	広島
74,300	33,435	40,865	-	315	-	-	315	山口
30,760	17,010	13,750	-	3,345	-	-	3,345	徳島
19,513	6,342	13,171	-	-	-	-	-	香川
-	-	-	-	1,130	-	-	1,130	愛媛
-	-	-	-	416	-	-	416	高知
185,536	56,448	129,088	-	-	-	-	-	福岡
100,328	15,840	84,488	-	99	-	-	99	佐賀
250,789	-	246,654	4,135	18,771	-	-	18,771	長崎
47,661	-	47,661	-	4,526	-	-	4,526	熊本
-	-	-	-	75,905	-	-	75,905	大分
-	-	-	-	98,061	28,372	4,500	65,189	宮崎
-	-	-	-	471	-	-	471	鹿児島
32,971	10,177	22,794	-	249	-	-	249	沖縄
5,865,717	939,385	4,906,697	19,635	575,842	87,818	50,740	437,284	合計

(3) 社会福祉

区分 都道府県名	(1) 資金負担別投資実績				(2) 投資主体別資金負担別投資実績			
	総投資額	資金負担区分			投資額	資金負担区分		
		国費	都道府県費	市町村費		国費	都道府県費	市町村費
北海道	13,546,592	2,906,353	888,908	9,751,331	81,045	81,045	-	-
青森	1,799,260	520,185	389,701	889,374	273	273	-	-
岩手	4,078,753	639,934	1,468,344	1,970,475	-	-	-	-
宮城	5,682,508	667,305	645,810	4,369,393	5,775	5,775	-	-
秋田	3,045,008	507,113	860,492	1,677,403	3,675	3,675	-	-
山形	2,504,229	636,740	404,221	1,463,268	-	-	-	-
福島	7,119,895	463,249	2,778,302	3,878,344	2,310	2,310	-	-
茨城	7,692,560	1,804,434	1,720,234	4,167,892	-	-	-	-
栃木	6,256,236	1,237,229	1,268,432	3,750,575	124,495	124,495	-	-
群馬	4,809,988	702,403	1,572,982	2,534,603	1,586	1,586	-	-
埼玉	14,445,463	2,702,796	5,121,112	6,621,555	411,019	411,019	-	-
千葉	12,117,479	1,098,692	1,097,578	9,921,209	11,645	11,645	-	-
東京	52,304,068	4,973,654	15,165,103	32,165,311	489,666	489,666	-	-
神奈川	26,503,644	2,677,522	1,883,949	21,942,173	10,259	10,259	-	-
新潟	12,660,030	1,446,179	2,756,545	8,457,306	-	-	-	-
富山	6,252,481	844,465	1,789,012	3,619,004	4,935	4,935	-	-
石川	4,868,338	1,150,447	1,359,097	2,358,794	1,964	1,964	-	-
福井	6,739,834	491,026	3,050,096	3,198,712	8,012	8,012	-	-
山梨	3,390,780	616,354	1,059,328	1,715,098	5,040	5,040	-	-
長野	13,721,934	2,019,190	2,874,643	8,828,101	-	-	-	-
岐阜	9,796,873	971,579	2,195,809	6,629,485	2,258	2,258	-	-
静岡	14,142,177	2,842,854	3,232,628	8,066,695	253,132	253,132	-	-
愛知	20,443,915	1,714,336	3,285,208	15,444,371	13,500	13,500	-	-
三重	5,760,082	896,917	1,582,175	3,280,990	12,150	12,150	-	-
滋賀	6,252,673	1,542,262	1,492,982	3,217,429	4,211	4,211	-	-
京都	6,189,058	1,305,710	2,201,047	2,682,301	1,545	1,545	-	-
大阪	17,748,115	3,912,532	3,232,377	10,603,206	152,670	152,670	-	-
兵庫	17,512,899	2,755,646	5,982,340	8,774,913	6,219	6,219	-	-
奈良	4,355,717	834,944	428,096	3,092,677	2,142	2,142	-	-
和歌山	3,339,799	495,848	506,330	2,337,621	532	532	-	-
鳥取	2,531,387	492,465	568,758	1,470,164	-	-	-	-
島根	3,093,845	696,035	1,389,668	1,008,142	-	-	-	-
岡山	3,821,080	754,876	852,345	2,213,859	-	-	-	-
広島	7,639,642	1,009,645	763,434	5,866,563	-	-	-	-
山口	3,198,143	670,501	570,247	1,957,395	2,411	2,411	-	-
徳島	2,496,835	929,342	349,006	1,218,487	7,008	7,008	-	-
香川	1,147,917	306,488	259,690	581,739	3,182	3,182	-	-
愛媛	4,022,770	1,179,308	289,214	2,554,248	4,988	4,988	-	-
高知	3,410,432	672,442	1,525,405	1,212,585	-	-	-	-
福岡	7,915,275	2,180,012	1,260,152	4,475,111	9,781	9,781	-	-
佐賀	2,286,251	360,939	896,146	1,029,166	4,410	4,410	-	-
長崎	2,775,715	847,376	725,890	1,202,449	1,118	1,118	-	-
熊本	4,185,625	1,497,402	1,295,240	1,392,983	10,059	10,059	-	-
大分	3,456,956	914,874	1,194,354	1,347,728	20,795	20,795	-	-
宮崎	1,962,361	763,666	285,305	913,390	3,675	3,675	-	-
鹿児島	4,237,206	1,167,968	1,511,838	1,557,400	-	-	-	-
沖縄	3,703,752	1,948,762	925,944	829,046	-	-	-	-
合計	376,965,580	61,769,999	86,955,517	228,240,064	1,677,485	1,677,485	-	-

(単位：千円)

(2) 投資主体別資金負担別投資実績									区 分
口 都道府県				ハ 市 町 村				都道府県名	
投 資 額	資金負担区分			投 資 額	資金負担区分				
	国 費	都道府県費	市町村費		国 費	都道府県費	市町村費		
873,971	513,836	360,135	-	12,591,576	2,311,472	528,773	9,751,331	北海道	
501,216	138,646	362,087	483	1,297,771	381,266	27,614	888,891	青森	
1,465,273	91,731	1,373,542	-	2,613,480	548,203	94,802	1,970,475	岩手	
637,130	43,602	593,528	-	5,039,603	617,928	52,282	4,369,393	宮城	
923,365	75,565	847,800	-	2,117,968	427,873	12,692	1,677,403	秋田	
584,392	212,661	371,731	-	1,919,837	424,079	32,490	1,463,268	山形	
2,581,429	26,526	2,554,903	-	4,536,156	434,413	223,399	3,878,344	福島	
1,943,049	303,531	1,639,518	-	5,749,511	1,500,903	80,716	4,167,892	茨城	
1,260,884	94,619	1,166,265	-	4,870,857	1,018,115	102,167	3,750,575	栃木	
1,528,855	140,734	1,388,121	-	3,279,547	560,083	184,861	2,534,603	群馬	
5,780,568	710,919	5,069,649	-	8,253,876	1,580,858	51,463	6,621,555	埼玉	
1,105,008	283,500	820,577	931	11,000,826	803,547	277,001	9,920,278	千葉	
12,507,825	1,566,085	10,941,740	-	39,306,577	2,917,903	4,223,363	32,165,311	東京	
1,820,585	315,136	1,505,449	-	24,672,800	2,352,127	378,500	21,942,173	神奈川	
2,347,754	122,443	2,165,291	60,020	10,312,276	1,323,736	591,254	8,397,286	新潟	
1,749,827	10,985	1,738,842	-	4,497,719	828,545	50,170	3,619,004	富山	
1,405,084	176,275	1,225,981	2,828	3,461,290	972,208	133,116	2,355,966	石川	
2,974,759	96,798	2,877,961	-	3,757,063	386,216	172,135	3,198,712	福井	
1,086,617	167,263	919,354	-	2,299,123	444,051	139,974	1,715,098	山梨	
2,677,121	63,129	2,613,992	-	11,044,813	1,956,061	260,651	8,828,101	長野	
1,854,369	49,842	1,804,527	-	7,940,246	919,479	391,282	6,629,485	岐阜	
3,250,475	111,278	3,139,197	-	10,638,570	2,478,444	93,431	8,066,695	静岡	
3,184,154	51,686	3,132,468	-	17,246,261	1,649,150	152,740	15,444,371	愛知	
1,772,571	319,305	1,453,266	-	3,975,361	565,462	128,909	3,280,990	三重	
1,669,216	283,678	1,385,538	-	4,579,246	1,254,373	107,444	3,217,429	滋賀	
2,236,854	265,340	1,971,514	-	3,950,659	1,038,825	229,533	2,682,301	京都	
3,226,599	507,186	2,719,413	-	14,368,846	3,252,676	512,964	10,603,206	大阪	
6,380,365	482,169	5,898,196	-	11,126,315	2,267,258	84,144	8,774,913	兵庫	
694,076	315,375	378,701	-	3,659,499	517,427	49,395	3,092,677	奈良	
832,521	332,900	499,621	-	2,506,746	162,416	6,709	2,337,621	和歌山	
594,786	37,011	557,775	-	1,936,601	455,454	10,983	1,470,164	鳥取	
1,498,067	202,843	1,295,224	-	1,595,778	493,192	94,444	1,008,142	島根	
771,286	9,973	761,313	-	3,049,794	744,903	91,032	2,213,859	岡山	
768,952	29,459	739,493	-	6,870,690	980,186	23,941	5,866,563	広島	
521,177	3,329	517,848	-	2,674,555	664,761	52,399	1,957,395	山口	
708,848	394,223	314,625	-	1,780,979	528,111	34,381	1,218,487	徳島	
324,321	68,391	255,930	-	820,414	234,915	3,760	581,739	香川	
542,274	269,547	272,727	-	3,475,508	904,773	16,487	2,554,248	愛媛	
1,872,056	369,678	1,502,378	-	1,538,376	302,764	23,027	1,212,585	高知	
1,329,413	245,239	1,084,174	-	6,576,081	1,924,992	175,978	4,475,111	福岡	
972,545	129,821	842,724	-	1,309,296	226,708	53,422	1,029,166	佐賀	
747,492	108,483	639,009	-	2,027,105	737,775	86,881	1,202,449	長崎	
1,636,442	436,759	1,199,683	-	2,539,124	1,050,584	95,557	1,392,983	熊本	
1,429,172	278,957	1,150,215	-	2,006,989	615,122	44,139	1,347,728	大分	
451,702	238,290	213,412	-	1,506,984	521,701	71,893	913,390	宮崎	
1,650,125	148,092	1,502,033	-	2,587,081	1,019,876	9,805	1,557,400	鹿児島	
1,044,522	225,083	819,439	-	2,659,230	1,723,679	106,505	829,046	沖縄	
87,719,092	11,067,921	76,586,909	64,262	287,569,003	49,024,593	10,368,608	228,175,802	合 計	

9. 治山治水

区分 都道府県名	(1) 資金負担別投資実績				(2) 投資主体別資金負担別投資実績			
	総投資額	資金負担区分			投資額	資金負担区分		
		国費	都道府県費	市町村費		国費	都道府県費	市町村費
北海道	212,549,139	140,510,609	66,892,378	5,146,152	118,067,534	96,310,493	21,757,041	-
青森	30,010,517	16,068,670	13,209,895	731,952	11,440,840	8,832,702	2,608,138	-
岩手	42,576,524	27,931,392	13,824,905	820,227	29,086,459	22,700,314	6,386,145	-
宮城	31,765,669	16,469,936	14,668,715	627,018	16,178,503	10,498,745	5,679,758	-
秋田	41,813,198	26,355,312	15,003,707	454,179	23,933,452	19,196,822	4,736,630	-
山形	39,855,903	25,607,748	13,856,845	391,310	28,720,639	21,342,515	7,378,124	-
福島	28,736,934	14,011,091	13,325,320	1,400,523	9,082,803	6,502,516	2,580,287	-
茨城	42,565,755	22,298,373	18,528,186	1,739,196	29,403,323	18,427,364	10,975,959	-
栃木	37,953,545	22,448,972	13,676,195	1,828,378	21,745,739	16,636,817	5,108,922	-
群馬	35,145,309	18,521,446	15,321,161	1,302,702	16,782,549	12,768,788	4,013,761	-
埼玉	75,540,299	40,505,097	26,966,417	8,068,785	44,520,806	31,680,990	12,839,816	-
千葉	44,479,587	21,459,173	17,937,173	5,083,241	18,980,598	12,686,738	6,293,860	-
東京	50,844,540	23,554,502	24,990,278	2,299,760	30,395,587	19,959,098	10,436,489	-
神奈川	47,779,624	17,342,035	22,688,342	7,749,247	8,487,922	5,472,217	3,015,705	-
新潟	103,871,956	61,033,978	40,711,978	2,126,000	40,154,468	28,354,866	11,799,602	-
富山	30,899,449	16,577,601	12,903,104	1,418,744	16,090,678	11,184,410	4,906,268	-
石川	23,152,064	11,570,953	10,520,548	1,060,563	6,441,174	4,451,434	1,989,740	-
福井	37,542,566	19,227,347	16,510,728	1,804,491	5,649,160	3,834,086	1,815,074	-
山梨	32,974,059	16,137,585	15,988,739	847,735	8,543,106	5,991,845	2,551,261	-
長野	68,513,925	40,323,217	26,138,813	2,051,895	32,452,107	24,006,732	8,445,375	-
岐阜	79,239,553	45,319,254	29,612,765	4,307,534	45,101,274	34,417,859	10,683,415	-
静岡	58,718,312	22,914,850	28,157,460	7,646,002	17,767,385	11,863,977	5,903,408	-
愛知	91,482,134	37,116,339	40,163,552	14,202,243	30,683,492	23,345,174	7,338,318	-
三重	41,578,931	21,317,413	17,560,719	2,700,799	19,551,590	13,155,014	6,396,576	-
滋賀	20,077,279	8,266,910	11,257,957	552,412	3,819,976	2,634,686	1,185,290	-
京都	36,614,099	16,068,437	17,188,750	3,356,912	13,951,726	9,014,698	4,937,028	-
大阪	79,611,023	35,531,439	39,287,882	4,791,702	29,548,348	19,159,693	10,388,655	-
兵庫	75,177,975	34,058,708	37,642,105	3,477,162	21,312,764	13,948,942	7,363,822	-
奈良	16,813,568	7,079,714	8,558,563	1,175,291	4,193,632	2,786,305	1,407,327	-
和歌山	26,361,698	13,823,487	11,873,147	665,064	10,426,979	8,204,924	2,222,055	-
鳥取	23,086,221	12,592,617	9,945,413	548,191	8,595,033	6,700,667	1,894,366	-
島根	55,296,280	37,247,335	16,380,933	1,668,012	34,330,361	29,126,236	5,204,125	-
岡山	22,683,507	9,622,482	11,384,300	1,676,725	6,419,217	4,103,328	2,315,889	-
広島	46,682,286	20,464,185	22,461,199	3,756,902	16,774,194	10,797,249	5,976,945	-
山口	26,420,756	10,581,771	14,194,235	1,644,750	2,439,487	1,608,497	830,990	-
徳島	36,800,527	21,331,117	13,914,096	1,555,314	20,488,766	14,829,942	5,658,824	-
香川	21,146,165	9,787,337	10,206,912	1,151,916	4,885,840	4,377,869	507,971	-
愛媛	28,743,264	14,505,206	12,554,948	1,683,110	9,412,350	6,665,289	2,747,061	-
高知	28,450,339	17,996,297	9,131,268	1,322,774	16,175,974	13,035,887	3,140,087	-
福岡	86,015,223	36,818,412	39,624,953	9,571,858	23,484,847	16,249,994	7,234,853	-
佐賀	42,446,569	26,434,708	15,118,689	893,172	27,976,355	21,169,937	6,806,418	-
長崎	23,984,346	11,303,802	11,072,361	1,608,183	5,296,614	4,266,288	1,030,326	-
熊本	40,606,026	21,269,087	17,427,134	1,909,805	16,978,148	12,096,394	4,881,754	-
大分	32,628,184	19,097,430	12,413,498	1,117,256	12,821,391	10,345,640	2,475,751	-
宮崎	37,646,571	22,988,619	13,922,200	735,752	17,211,363	13,708,205	3,503,158	-
鹿児島	45,193,701	23,475,249	19,281,973	2,436,479	12,709,220	9,638,560	3,070,660	-
沖縄	15,251,811	12,583,739	2,509,199	158,873	5,090,973	4,918,244	172,729	-
合計	2,197,326,910	1,167,550,981	906,509,638	123,266,291	953,604,746	703,008,990	250,595,756	-

(単位：千円)

(2) 投資主体別資金負担別投資実績								区 分
口 都道府県				ハ 市町村				
投資額	資金負担区分			投資額	資金負担区分			
	国 費	都道府県費	市町村費		国 費	都道府県費	市町村費	
87,801,562	41,921,208	44,313,841	1,566,513	6,680,043	2,278,908	821,496	3,579,639	北海道
17,686,880	7,008,413	10,496,362	182,105	882,797	227,555	105,395	549,847	青 森
12,282,433	4,967,903	7,259,813	54,717	1,207,632	263,175	178,947	765,510	岩 手
14,848,106	5,846,434	8,928,309	73,363	739,060	124,757	60,648	553,655	宮 城
17,552,569	7,130,690	10,248,740	173,139	327,177	27,800	18,337	281,040	秋 田
10,787,530	4,231,412	6,478,607	77,511	347,734	33,821	114	313,799	山 形
17,875,109	7,232,948	10,586,050	56,111	1,779,022	275,627	158,983	1,344,412	福 島
11,447,672	3,605,760	7,354,989	486,923	1,714,760	265,249	197,238	1,252,273	茨 城
14,263,872	5,600,425	8,473,323	190,124	1,943,934	211,730	93,950	1,638,254	栃 木
17,227,130	5,711,631	11,014,674	500,825	1,135,630	41,027	292,726	801,877	群 馬
22,447,935	7,962,352	14,057,761	427,822	8,571,558	861,755	68,840	7,640,963	埼 玉
19,441,875	7,912,060	11,081,640	448,175	6,057,114	860,375	561,673	4,635,066	千 葉
17,210,140	3,590,946	13,392,297	226,897	3,238,813	4,458	1,161,492	2,072,863	東 京
28,930,953	9,470,153	17,872,292	1,588,508	10,360,749	2,399,665	1,800,345	6,160,739	神 奈 川
61,532,558	32,402,138	28,466,829	663,591	2,184,930	276,974	445,547	1,462,409	新 潟
13,507,767	5,258,675	7,853,476	395,616	1,301,004	134,516	143,360	1,023,128	富 山
15,265,279	6,789,246	8,302,296	173,737	1,445,611	330,273	228,512	886,826	石 川
30,584,821	15,285,834	14,608,948	690,039	1,308,585	107,427	86,706	1,114,452	福 井
23,762,671	10,127,794	13,406,013	228,864	668,282	17,946	31,465	618,871	山 梨
34,056,857	16,241,139	17,690,778	124,940	2,004,961	75,346	2,660	1,926,955	長 野
29,659,932	10,534,442	18,636,453	489,037	4,478,347	366,953	292,897	3,818,497	岐 阜
32,400,396	10,626,577	21,495,135	278,684	8,550,531	424,296	758,917	7,367,318	静 岡
43,325,931	11,439,520	31,225,235	661,176	17,472,711	2,331,645	1,599,999	13,541,067	愛 知
18,845,892	7,708,421	11,060,334	77,137	3,181,449	453,978	103,809	2,623,662	三 重
15,611,306	5,624,402	9,923,519	63,385	645,997	7,822	149,148	489,027	滋 賀
18,656,254	6,399,193	11,896,824	360,237	4,006,119	654,546	354,898	2,996,675	京 都
44,527,492	15,536,795	28,520,445	470,252	5,535,183	834,951	378,782	4,321,450	大 阪
49,851,783	19,636,045	29,592,417	623,321	4,013,428	473,721	685,866	2,853,841	兵 庫
11,554,072	4,231,419	7,106,532	216,121	1,065,864	61,990	44,704	959,170	奈 良
15,256,458	5,555,435	9,572,459	128,564	678,261	63,128	78,633	536,500	和 歌 山
14,096,873	5,852,450	8,031,533	212,890	394,315	39,500	19,514	335,301	鳥 取
19,526,702	8,099,535	10,971,131	456,036	1,439,217	21,564	205,677	1,211,976	島 根
14,525,179	5,293,397	8,944,069	287,713	1,739,111	225,757	124,342	1,389,012	岡 山
25,869,669	9,590,094	15,772,063	507,512	4,038,423	76,842	712,191	3,249,390	広 島
22,281,169	8,642,720	13,153,236	485,213	1,700,100	330,554	210,009	1,159,537	山 口
14,573,152	6,453,576	8,071,645	47,931	1,738,609	47,599	183,627	1,507,383	徳 島
15,430,908	5,365,078	9,624,224	441,606	829,417	44,390	74,717	710,310	香 川
17,608,910	7,789,919	9,593,707	225,284	1,722,004	49,998	214,180	1,457,826	愛 媛
10,906,435	4,942,807	5,735,610	228,018	1,367,930	17,603	255,571	1,094,756	高 知
52,512,751	18,148,747	30,572,117	3,791,887	10,017,625	2,419,671	1,817,983	5,779,971	福 岡
13,564,386	5,192,474	8,166,867	205,045	905,828	72,297	145,404	688,127	佐 賀
16,775,623	6,980,649	9,645,395	149,579	1,912,109	56,865	396,640	1,458,604	長 崎
21,242,705	8,631,768	12,292,859	318,078	2,385,173	540,925	252,521	1,591,727	熊 本
18,954,476	8,725,390	9,883,843	345,243	852,317	26,400	53,904	772,013	大 分
19,286,380	9,100,479	10,093,291	92,610	1,148,828	179,935	325,751	643,142	宮 崎
29,145,986	13,326,886	15,304,728	514,372	3,338,495	509,803	906,585	1,922,107	鹿 児 島
9,959,969	7,623,499	2,336,470	-	200,869	41,996	-	158,873	沖 縄
1,104,464,508	445,348,878	639,109,179	20,006,451	139,257,656	19,193,113	16,804,703	103,259,840	合 計

(1) 河川

区分 都道府県名	(1) 資金負担別投資実績				(2) 投資主体別資金負担別投資実績			
	総投資額	資金負担区分			投資額	資金負担区分		
		国費	都道府県費	市町村費		国費	都道府県費	市町村費
北海道	164,347,903	113,748,650	45,701,898	4,897,355	104,270,219	84,143,352	20,126,867	-
青森	20,798,094	11,449,977	8,814,295	533,822	9,813,631	7,205,493	2,608,138	-
岩手	35,352,873	23,539,734	11,056,615	756,524	26,325,084	20,163,964	6,161,120	-
宮城	26,720,356	13,708,137	12,465,692	546,527	15,299,764	9,620,006	5,679,758	-
秋田	31,658,934	20,309,483	10,924,744	424,707	20,937,407	16,349,914	4,587,493	-
山形	28,274,717	17,754,439	10,200,547	319,731	21,084,578	15,168,201	5,916,377	-
福島	17,728,677	7,379,122	9,041,363	1,308,192	5,271,239	3,183,328	2,087,911	-
茨城	39,192,414	20,810,351	16,701,981	1,680,082	28,861,445	17,969,234	10,892,211	-
栃木	25,198,547	15,184,418	8,280,225	1,733,904	16,046,329	12,557,109	3,489,220	-
群馬	19,118,666	10,010,754	8,093,530	1,014,382	11,429,545	8,647,750	2,781,795	-
埼玉	72,634,439	39,163,455	25,434,484	8,036,500	43,649,370	31,062,582	12,586,788	-
千葉	40,093,079	19,506,578	15,735,965	4,850,536	18,639,753	12,447,420	6,192,333	-
東京	46,670,929	21,585,336	22,807,471	2,278,122	29,258,275	19,065,386	10,192,889	-
神奈川	35,766,667	12,732,757	16,350,087	6,683,823	8,405,227	5,389,522	3,015,705	-
新潟	69,893,757	41,529,934	26,630,439	1,733,384	27,345,527	18,837,909	8,507,618	-
富山	13,985,386	6,773,596	5,827,743	1,384,047	8,236,213	5,339,826	2,896,387	-
石川	12,291,232	5,711,260	5,679,871	900,101	3,659,396	2,383,245	1,276,151	-
福井	23,401,848	12,046,313	9,682,486	1,673,049	5,144,867	3,416,453	1,728,414	-
山梨	10,892,766	4,019,445	6,223,580	649,741	2,234,345	1,378,939	855,406	-
長野	24,614,358	11,964,787	10,662,682	1,986,889	12,424,176	8,044,855	4,379,321	-
岐阜	56,472,554	31,998,916	20,322,255	4,151,383	36,695,670	27,428,276	9,267,394	-
静岡	37,305,650	11,762,897	18,460,646	7,082,107	9,763,575	5,880,122	3,883,453	-
愛知	79,314,263	32,913,820	32,337,320	14,063,123	30,149,534	22,866,808	7,282,726	-
三重	28,710,818	15,322,044	10,753,695	2,635,079	19,017,928	12,670,511	6,347,417	-
滋賀	12,164,587	4,704,091	6,993,839	466,657	3,351,806	2,230,753	1,121,053	-
京都	28,910,929	12,668,566	13,003,141	3,239,222	13,452,992	8,598,380	4,854,612	-
大阪	72,140,044	31,434,963	36,106,861	4,598,220	26,349,940	16,883,124	9,466,816	-
兵庫	51,741,929	22,808,663	25,735,058	3,198,208	16,153,305	10,413,192	5,740,113	-
奈良	11,592,103	4,739,161	5,806,779	1,046,163	3,734,300	2,419,606	1,314,694	-
和歌山	17,413,196	9,472,160	7,386,853	554,183	9,909,242	7,687,187	2,222,055	-
鳥取	11,412,653	6,324,044	4,640,003	448,606	6,526,844	4,938,981	1,587,863	-
島根	45,689,384	32,876,195	11,406,750	1,406,439	34,057,237	28,853,112	5,204,125	-
岡山	16,007,792	6,441,213	8,033,722	1,532,857	6,161,888	3,845,999	2,315,889	-
広島	26,951,832	11,427,869	12,732,781	2,791,182	12,450,231	7,751,319	4,698,912	-
山口	16,535,500	6,342,392	8,816,607	1,376,501	2,301,731	1,470,741	830,990	-
徳島	24,052,707	14,243,448	8,510,280	1,298,979	16,640,518	11,799,488	4,841,030	-
香川	14,811,996	6,812,252	6,958,608	1,041,136	4,696,249	4,188,278	507,971	-
愛媛	14,116,493	7,032,824	5,551,264	1,532,405	7,967,630	5,342,336	2,625,294	-
高知	14,397,500	8,577,237	4,712,855	1,107,408	9,854,469	7,310,963	2,543,506	-
福岡	72,694,281	30,899,264	32,518,782	9,276,235	23,107,366	15,872,513	7,234,853	-
佐賀	37,598,008	23,914,343	12,818,646	865,019	27,749,816	20,943,398	6,806,418	-
長崎	10,528,833	4,046,842	5,315,358	1,166,633	1,472,577	1,058,138	414,439	-
熊本	23,992,169	12,619,528	9,753,494	1,619,147	15,026,238	10,445,938	4,580,300	-
大分	21,629,048	13,507,330	7,257,973	863,745	12,083,991	9,608,240	2,475,751	-
宮崎	23,226,626	14,563,607	8,146,728	516,291	14,033,688	10,711,919	3,321,769	-
鹿児島	19,702,002	9,559,404	8,479,841	1,662,757	7,587,623	5,272,370	2,315,253	-
沖縄	11,811,824	10,245,971	1,406,980	158,873	5,036,664	4,863,935	172,729	-
合計	1,559,560,363	826,187,570	620,282,817	113,089,976	793,669,442	573,730,115	219,939,327	-

(単位：千円)

(2) 投資主体別資金負担別投資実績								区分 都道府県名
口 都道府県				ハ 市町村				
投資額	資金負担区分			投資額	資金負担区分			
	国費	都道府県費	市町村費		国費	都道府県費	市町村費	
53,855,954	27,326,390	24,963,051	1,566,513	6,221,730	2,278,908	611,980	3,330,842	北海道
10,132,671	4,016,929	6,115,742	-	851,792	227,555	90,415	533,822	青森
7,829,143	3,112,595	4,716,548	-	1,198,646	263,175	178,947	756,524	岩手
10,703,820	3,963,374	6,731,286	9,160	716,772	124,757	54,648	537,367	宮城
10,427,126	3,931,769	6,336,551	158,806	294,401	27,800	700	265,901	秋田
6,844,573	2,552,417	4,284,056	8,100	345,566	33,821	114	311,631	山形
10,728,796	3,920,167	6,808,629	-	1,728,642	275,627	144,823	1,308,192	福島
8,617,208	2,575,868	5,612,532	428,808	1,713,761	265,249	197,238	1,251,274	茨城
7,216,092	2,415,579	4,697,055	103,458	1,936,126	211,730	93,950	1,630,446	栃木
6,575,778	1,321,977	5,032,440	221,361	1,113,343	41,027	279,295	793,021	群馬
20,439,731	7,239,118	12,791,856	408,757	8,545,338	861,755	55,840	7,627,743	埼玉
15,518,931	6,198,783	9,022,913	297,235	5,934,395	860,375	520,719	4,553,301	千葉
14,173,841	2,515,492	11,453,090	205,259	3,238,813	4,458	1,161,492	2,072,863	東京
17,000,691	4,943,570	11,534,037	523,084	10,360,749	2,399,665	1,800,345	6,160,739	神奈川
41,088,710	22,570,641	17,973,631	544,438	1,459,520	121,384	149,190	1,188,946	新潟
4,545,063	1,299,254	2,850,193	395,616	1,204,110	134,516	81,163	988,431	富山
7,227,182	2,997,742	4,193,620	35,820	1,404,654	330,273	210,100	864,281	石川
17,007,691	8,522,433	7,884,066	601,192	1,249,290	107,427	70,006	1,071,857	福井
8,046,255	2,622,560	5,336,709	86,986	612,166	17,946	31,465	562,755	山梨
10,194,242	3,844,586	6,283,361	66,295	1,995,940	75,346	-	1,920,594	長野
15,407,561	4,203,687	10,805,426	398,448	4,369,323	366,953	249,435	3,752,935	岐阜
19,512,460	5,458,479	14,007,321	46,660	8,029,615	424,296	569,872	7,035,447	静岡
31,692,018	7,715,367	23,454,595	522,056	17,472,711	2,331,645	1,599,999	13,541,067	愛知
6,569,011	2,197,555	4,343,983	27,473	3,123,879	453,978	62,295	2,607,606	三重
8,302,537	2,471,338	5,831,199	-	510,244	2,000	41,587	466,657	滋賀
11,565,067	3,415,640	7,864,685	284,742	3,892,870	654,546	283,844	2,954,480	京都
40,322,180	13,716,888	26,286,213	319,079	5,467,924	834,951	353,832	4,279,141	大阪
31,907,333	11,921,750	19,500,175	485,408	3,681,291	473,721	494,770	2,712,800	兵庫
6,884,619	2,257,565	4,487,865	139,189	973,184	61,990	4,220	906,974	奈良
6,865,630	1,722,773	5,102,069	40,788	638,324	62,200	62,729	513,395	和歌山
4,497,018	1,345,563	3,034,813	116,642	388,791	39,500	17,327	331,964	鳥取
10,520,319	4,010,172	6,155,008	355,139	1,111,828	12,911	47,617	1,051,300	島根
8,169,531	2,369,457	5,610,788	189,286	1,676,373	225,757	107,045	1,343,571	岡山
11,688,194	3,599,708	7,823,336	265,150	2,813,407	76,842	210,533	2,526,032	広島
12,655,585	4,541,097	7,837,502	276,986	1,578,184	330,554	148,115	1,099,515	山口
6,034,867	2,396,361	3,638,506	-	1,377,322	47,599	30,744	1,298,979	徳島
9,448,484	2,623,500	6,431,205	393,779	667,263	474	19,432	647,357	香川
4,707,976	1,640,490	2,870,012	197,474	1,440,887	49,998	55,958	1,334,931	愛媛
3,304,760	1,248,671	1,975,832	80,257	1,238,271	17,603	193,517	1,027,151	高知
39,697,607	12,652,429	23,492,731	3,552,447	9,889,308	2,374,322	1,791,198	5,723,788	福岡
8,971,033	2,902,448	5,877,951	190,634	877,159	68,497	134,277	674,385	佐賀
7,682,803	2,931,839	4,750,964	-	1,373,453	56,865	149,955	1,166,633	長崎
6,821,309	1,660,237	5,019,562	141,510	2,144,622	513,353	153,632	1,477,637	熊本
8,786,681	3,872,690	4,751,766	162,225	758,376	26,400	30,456	701,520	大分
8,344,364	3,684,359	4,659,562	443	848,574	167,329	165,397	515,848	宮崎
9,675,403	3,801,985	5,682,316	191,102	2,438,976	485,049	482,272	1,471,655	鹿児島
6,574,291	5,340,040	1,234,251	-	200,869	41,996	-	158,873	沖縄
634,782,139	233,593,332	387,151,002	14,037,805	131,108,782	18,864,123	13,192,488	99,052,171	合計

(2) 砂防

区分 都道府県名	(1) 資金負担別投資実績				(2) 投資主体別資金負担別投資実績			
	総投資額	資金負担区分			投資額	資金負担区分		
		国費	都道府県費	市町村費		国費	都道府県費	市町村費
北海道	24,215,557	12,335,698	11,870,957	8,902	5,788,521	4,213,739	1,574,782	-
青森	5,145,523	1,890,408	3,072,938	182,177	-	-	-	-
岩手	3,027,185	1,574,970	1,405,831	46,384	835,279	657,514	177,765	-
宮城	3,006,772	1,349,797	1,592,772	64,203	26,620	26,620	-	-
秋田	3,960,514	1,861,003	2,085,178	14,333	752,245	603,108	149,137	-
山形	8,815,037	5,714,427	3,031,199	69,411	5,820,583	4,475,329	1,345,254	-
福島	5,608,209	2,895,161	2,656,937	56,111	1,645,620	1,153,244	492,376	-
茨城	2,103,199	824,026	1,220,059	59,114	321,848	238,100	83,748	-
栃木	8,732,168	4,888,185	3,758,549	85,434	4,556,709	3,037,805	1,518,904	-
群馬	7,650,751	4,200,890	3,313,244	136,617	3,695,901	2,463,935	1,231,966	-
埼玉	2,089,732	966,784	1,103,883	19,065	781,976	528,948	253,028	-
千葉	2,917,075	1,257,719	1,484,398	174,958	304,582	203,055	101,527	-
東京	3,187,502	1,351,746	1,814,118	21,638	775,020	531,420	243,600	-
神奈川	10,159,527	3,768,153	5,325,950	1,065,424	-	-	-	-
新潟	22,513,505	13,059,590	9,212,794	241,121	9,711,775	6,954,987	2,756,788	-
富山	12,662,221	7,394,599	5,264,709	2,913	6,574,360	4,615,265	1,959,095	-
石川	7,610,401	4,092,776	3,369,407	148,218	2,127,496	1,492,972	634,524	-
福井	10,960,499	5,543,912	5,313,872	102,715	325,067	238,407	86,660	-
山梨	13,612,713	7,685,078	5,785,757	141,878	5,716,230	4,162,902	1,553,328	-
長野	28,217,804	16,917,400	11,241,497	58,907	12,390,417	8,627,354	3,763,063	-
岐阜	11,466,854	5,890,810	5,479,466	96,578	4,023,913	2,690,313	1,333,600	-
静岡	13,094,386	6,489,293	6,310,358	294,735	5,321,078	3,547,384	1,773,694	-
愛知	7,422,054	2,474,666	4,808,268	139,120	204,521	148,929	55,592	-
三重	8,223,098	4,130,667	4,037,936	54,495	147,478	98,319	49,159	-
滋賀	5,389,234	2,237,366	3,069,842	82,026	194,655	130,418	64,237	-
京都	4,765,751	2,011,576	2,678,470	75,705	247,247	164,831	82,416	-
大阪	6,007,295	3,228,139	2,625,781	153,375	2,790,719	1,868,880	921,839	-
兵庫	15,069,359	7,236,430	7,690,967	141,962	4,871,125	3,247,416	1,623,709	-
奈良	3,735,021	1,522,175	2,134,969	77,877	17,619	12,794	4,825	-
和歌山	5,493,076	2,456,974	2,943,997	92,105	-	-	-	-
鳥取	8,821,050	4,628,372	4,096,430	96,248	1,654,042	1,347,539	306,503	-
島根	5,848,290	2,525,028	3,154,748	168,514	-	-	-	-
岡山	3,457,102	1,426,906	1,931,769	98,427	-	-	-	-
広島	14,881,238	6,699,545	7,482,079	699,614	3,841,857	2,563,824	1,278,033	-
山口	7,412,723	3,037,306	4,163,801	211,616	-	-	-	-
徳島	7,673,728	4,030,725	3,434,582	208,421	1,947,517	1,497,395	450,122	-
香川	4,804,651	2,210,010	2,496,944	97,697	12,178	12,178	-	-
愛媛	9,648,203	4,561,745	4,959,301	127,157	449,545	331,141	118,404	-
高知	7,322,220	4,536,869	2,574,543	210,808	3,147,226	2,622,688	524,538	-
福岡	7,768,688	3,282,904	4,212,954	272,830	18,745	18,745	-	-
佐賀	2,408,099	1,190,007	1,195,656	22,436	-	-	-	-
長崎	9,300,341	5,023,917	3,907,693	368,731	3,185,625	2,569,738	615,887	-
熊本	8,661,536	4,095,174	4,389,501	176,861	700,737	521,209	179,528	-
大分	6,142,578	2,868,591	3,042,807	231,180	-	-	-	-
宮崎	7,158,015	3,686,621	3,366,324	105,070	886,293	704,904	181,389	-
鹿児島	17,382,468	9,102,982	7,733,097	546,389	2,710,228	2,132,046	578,182	-
沖縄	2,623,999	1,713,349	910,650	-	5,929	5,929	-	-
合計	398,176,951	201,870,469	188,756,982	7,549,500	98,528,526	70,461,324	28,067,202	-

(単位：千円)

(2) 投資主体別資金負担別投資実績								区 分
口 都道府県				ハ 市町村				
投資額	資金負担区分			投資額	資金負担区分			
	国 費	都道府県費	市町村費		国 費	都道府県費	市町村費	
18,418,134	8,121,959	10,296,175	-	8,902	-	-	8,902	北海道
5,145,451	1,890,408	3,072,938	182,105	72	-	-	72	青森
2,191,906	917,456	1,228,066	46,384	-	-	-	-	岩手
2,980,152	1,323,177	1,592,772	64,203	-	-	-	-	宮城
3,208,269	1,257,895	1,936,041	14,333	-	-	-	-	秋田
2,994,454	1,239,098	1,685,945	69,411	-	-	-	-	山形
3,962,589	1,741,917	2,164,561	56,111	-	-	-	-	福島
1,780,352	585,926	1,136,311	58,115	999	-	-	999	茨城
4,175,459	1,850,380	2,239,645	85,434	-	-	-	-	栃木
3,954,850	1,736,955	2,081,278	136,617	-	-	-	-	群馬
1,307,756	437,836	850,855	19,065	-	-	-	-	埼玉
2,566,475	1,054,664	1,360,871	150,940	46,018	-	22,000	24,018	千葉
2,412,482	820,326	1,570,518	21,638	-	-	-	-	東京
10,159,527	3,768,153	5,325,950	1,065,424	-	-	-	-	神奈川
12,355,733	5,967,223	6,269,357	119,153	445,997	137,380	186,649	121,968	新潟
6,050,556	2,779,334	3,271,222	-	37,305	-	34,392	2,913	富山
5,462,304	2,599,804	2,724,583	137,917	20,601	-	10,300	10,301	石川
10,618,564	5,305,505	5,224,212	88,847	16,868	-	3,000	13,868	福井
7,896,483	3,522,176	4,232,429	141,878	-	-	-	-	山梨
15,827,125	8,290,046	7,478,434	58,645	262	-	-	262	長野
7,426,274	3,200,497	4,135,188	90,589	16,667	-	10,678	5,989	岐阜
7,690,827	2,941,909	4,516,894	232,024	82,481	-	19,770	62,711	静岡
7,217,533	2,325,737	4,752,676	139,120	-	-	-	-	愛知
8,032,275	4,032,348	3,950,263	49,664	43,345	-	38,514	4,831	三重
5,080,816	2,101,126	2,916,305	63,385	113,763	5,822	89,300	18,641	滋賀
4,518,294	1,846,745	2,596,054	75,495	210	-	-	210	京都
3,202,624	1,359,259	1,692,192	151,173	13,952	-	11,750	2,202	大阪
10,194,185	3,989,014	6,067,258	137,913	4,049	-	-	4,049	兵庫
3,716,457	1,509,381	2,130,144	76,932	945	-	-	945	奈良
5,487,819	2,456,046	2,943,997	87,776	5,257	928	-	4,329	和歌山
7,167,008	3,280,833	3,789,927	96,248	-	-	-	-	鳥取
5,697,923	2,525,028	3,071,998	100,897	150,367	-	82,750	67,617	島根
3,457,102	1,426,906	1,931,769	98,427	-	-	-	-	岡山
10,279,939	4,135,721	5,901,856	242,362	759,442	-	302,190	457,252	広島
7,407,134	3,037,306	4,161,601	208,227	5,589	-	2,200	3,389	山口
5,459,392	2,533,330	2,878,131	47,931	266,819	-	106,329	160,490	徳島
4,698,718	2,197,832	2,453,059	47,827	93,755	-	43,885	49,870	香川
8,962,324	4,230,604	4,703,910	27,810	236,334	-	136,987	99,347	愛媛
4,050,893	1,914,181	1,988,951	147,761	124,101	-	61,054	63,047	高知
7,648,304	3,218,810	4,190,054	239,440	101,639	45,349	22,900	33,390	福岡
2,392,050	1,190,007	1,187,632	14,411	16,049	-	8,024	8,025	佐賀
5,684,294	2,454,179	3,086,367	143,748	430,422	-	205,439	224,983	長崎
7,960,506	3,573,965	4,209,973	176,568	293	-	-	293	熊本
6,085,872	2,868,591	3,034,263	183,018	56,706	-	8,544	48,162	大分
6,196,019	2,981,717	3,122,135	92,167	75,703	-	62,800	12,903	宮崎
14,190,308	6,955,153	6,945,286	289,869	481,932	15,783	209,629	256,520	鹿児島
2,618,070	1,707,420	910,650	-	-	-	-	-	沖縄
295,991,581	131,203,883	159,010,696	5,777,002	3,656,844	205,262	1,679,084	1,772,498	合計

(3) 治山

区分 都道府県名	(1) 資金負担別投資実績				(2) 投資主体別資金負担別投資実績			
	総投資額	資金負担区分			投資額	資金負担区分		
		国費	都道府県費	市町村費		国費	都道府県費	市町村費
北海道	23,985,679	14,426,261	9,319,523	239,895	8,008,794	7,953,402	55,392	-
青森	4,066,900	2,728,285	1,322,662	15,953	1,627,209	1,627,209	-	-
岩手	4,196,466	2,816,688	1,362,459	17,319	1,926,096	1,878,836	47,260	-
宮城	2,038,541	1,412,002	610,251	16,288	852,119	852,119	-	-
秋田	6,193,750	4,184,826	1,993,785	15,139	2,243,800	2,243,800	-	-
山形	2,766,149	2,138,882	625,099	2,168	1,815,478	1,698,985	116,493	-
福島	5,400,048	3,736,808	1,627,020	36,220	2,165,944	2,165,944	-	-
茨城	1,270,142	663,996	606,146	-	220,030	220,030	-	-
栃木	4,022,830	2,376,369	1,637,421	9,040	1,142,701	1,041,903	100,798	-
群馬	8,375,892	4,309,802	3,914,387	151,703	1,657,103	1,657,103	-	-
埼玉	816,128	374,858	428,050	13,220	89,460	89,460	-	-
千葉	1,469,433	694,876	716,810	57,747	36,263	36,263	-	-
東京	986,109	617,420	368,689	-	362,292	362,292	-	-
神奈川	1,853,430	841,125	1,012,305	-	82,695	82,695	-	-
新潟	11,464,694	6,444,454	4,868,745	151,495	3,097,166	2,561,970	535,196	-
富山	4,251,842	2,409,406	1,810,652	31,784	1,280,105	1,229,319	50,786	-
石川	3,250,431	1,766,917	1,471,270	12,244	654,282	575,217	79,065	-
福井	3,180,219	1,637,122	1,514,370	28,727	179,226	179,226	-	-
山梨	8,468,580	4,433,062	3,979,402	56,116	592,531	450,004	142,527	-
長野	15,681,763	11,441,030	4,234,634	6,099	7,637,514	7,334,523	302,991	-
岐阜	11,300,145	7,429,528	3,811,044	59,573	4,381,691	4,299,270	82,421	-
静岡	8,318,276	4,662,660	3,386,456	269,160	2,682,732	2,436,471	246,261	-
愛知	4,745,817	1,727,853	3,017,964	-	329,437	329,437	-	-
三重	4,645,015	1,864,702	2,769,088	11,225	386,184	386,184	-	-
滋賀	2,523,458	1,325,453	1,194,276	3,729	273,515	273,515	-	-
京都	2,937,419	1,388,295	1,507,139	41,985	251,487	251,487	-	-
大阪	1,463,684	868,337	555,240	40,107	407,689	407,689	-	-
兵庫	8,366,687	4,013,615	4,216,080	136,992	288,334	288,334	-	-
奈良	1,486,444	818,378	616,815	51,251	441,713	353,905	87,808	-
和歌山	3,455,426	1,894,353	1,542,297	18,776	517,737	517,737	-	-
鳥取	2,852,518	1,640,201	1,208,980	3,337	414,147	414,147	-	-
島根	3,758,606	1,846,112	1,819,435	93,059	273,124	273,124	-	-
岡山	3,218,613	1,754,363	1,418,809	45,441	257,329	257,329	-	-
広島	4,849,216	2,336,771	2,246,339	266,106	482,106	482,106	-	-
山口	2,472,533	1,202,073	1,213,827	56,633	137,756	137,756	-	-
徳島	5,074,092	3,056,944	1,969,234	47,914	1,900,731	1,533,059	367,672	-
香川	1,529,518	765,075	751,360	13,083	177,413	177,413	-	-
愛媛	4,978,568	2,910,637	2,044,383	23,548	995,175	991,812	3,363	-
高知	6,730,619	4,882,191	1,843,870	4,558	3,174,279	3,102,236	72,043	-
福岡	5,552,254	2,636,244	2,893,217	22,793	358,736	358,736	-	-
佐賀	2,440,462	1,330,358	1,104,387	5,717	226,539	226,539	-	-
長崎	4,155,172	2,233,043	1,849,310	72,819	638,412	638,412	-	-
熊本	7,952,321	4,554,385	3,284,139	113,797	1,251,173	1,129,247	121,926	-
大分	4,856,558	2,721,509	2,112,718	22,331	737,400	737,400	-	-
宮崎	7,261,930	4,738,391	2,409,148	114,391	2,291,382	2,291,382	-	-
鹿児島	8,109,231	4,812,863	3,069,035	227,333	2,411,369	2,234,144	177,225	-
沖縄	815,988	624,419	191,569	-	48,380	48,380	-	-
合計	239,589,596	139,492,942	97,469,839	2,626,815	61,406,778	58,817,551	2,589,227	-

(単位：千円)

(2) 投資主体別資金負担別投資実績									区分 都道府県名
口 都道府県				ハ 市町村				投資額	
投資額	資金負担区分			投資額	資金負担区分				
	国費	都道府県費	市町村費		国費	都道府県費	市町村費		
15,527,474	6,472,859	9,054,615	-	449,411	-	209,516	239,895	北海道	
2,408,758	1,101,076	1,307,682	-	30,933	-	14,980	15,953	青森	
2,261,384	937,852	1,315,199	8,333	8,986	-	-	8,986	岩手	
1,164,134	559,883	604,251	-	22,288	-	6,000	16,288	宮城	
3,917,174	1,941,026	1,976,148	-	32,776	-	17,637	15,139	秋田	
948,503	439,897	508,606	-	2,168	-	-	2,168	山形	
3,183,724	1,570,864	1,612,860	-	50,380	-	14,160	36,220	福島	
1,050,112	443,966	606,146	-	-	-	-	-	茨城	
2,872,321	1,334,466	1,536,623	1,232	7,808	-	-	7,808	栃木	
6,696,502	2,652,699	3,900,956	142,847	22,287	-	13,431	8,856	群馬	
700,448	285,398	415,050	-	26,220	-	13,000	13,220	埼玉	
1,356,469	658,613	697,856	-	76,701	-	18,954	57,747	千葉	
623,817	255,128	368,689	-	-	-	-	-	東京	
1,770,735	758,430	1,012,305	-	-	-	-	-	神奈川	
8,088,115	3,864,274	4,223,841	-	279,413	18,210	109,708	151,495	新潟	
2,912,148	1,180,087	1,732,061	-	59,589	-	27,805	31,784	富山	
2,575,793	1,191,700	1,384,093	-	20,356	-	8,112	12,244	石川	
2,958,566	1,457,896	1,500,670	-	42,427	-	13,700	28,727	福井	
7,819,933	3,983,058	3,836,875	-	56,116	-	-	56,116	山梨	
8,035,490	4,106,507	3,928,983	-	8,759	-	2,660	6,099	長野	
6,826,097	3,130,258	3,695,839	-	92,357	-	32,784	59,573	岐阜	
5,197,109	2,226,189	2,970,920	-	438,435	-	169,275	269,160	静岡	
4,416,380	1,398,416	3,017,964	-	-	-	-	-	愛知	
4,244,606	1,478,518	2,766,088	-	14,225	-	3,000	11,225	三重	
2,227,953	1,051,938	1,176,015	-	21,990	-	18,261	3,729	滋賀	
2,572,893	1,136,808	1,436,085	-	113,039	-	71,054	41,985	京都	
1,002,688	460,648	542,040	-	53,307	-	13,200	40,107	大阪	
7,750,265	3,725,281	4,024,984	-	328,088	-	191,096	136,992	兵庫	
952,996	464,473	488,523	-	91,735	-	40,484	51,251	奈良	
2,903,009	1,376,616	1,526,393	-	34,680	-	15,904	18,776	和歌山	
2,432,847	1,226,054	1,206,793	-	5,524	-	2,187	3,337	鳥取	
3,308,460	1,564,335	1,744,125	-	177,022	8,653	75,310	93,059	島根	
2,898,546	1,497,034	1,401,512	-	62,738	-	17,297	45,441	岡山	
3,901,536	1,854,665	2,046,871	-	465,574	-	199,468	266,106	広島	
2,218,450	1,064,317	1,154,133	-	116,327	-	59,694	56,633	山口	
3,078,893	1,523,885	1,555,008	-	94,468	-	46,554	47,914	徳島	
1,283,706	543,746	739,960	-	68,399	43,916	11,400	13,083	香川	
3,938,610	1,918,825	2,019,785	-	44,783	-	21,235	23,548	愛媛	
3,550,782	1,779,955	1,770,827	-	5,558	-	1,000	4,558	高知	
5,166,840	2,277,508	2,889,332	-	26,678	-	3,885	22,793	福岡	
2,201,303	1,100,019	1,101,284	-	12,620	3,800	3,103	5,717	佐賀	
3,408,526	1,594,631	1,808,064	5,831	108,234	-	41,246	66,988	長崎	
6,460,890	3,397,566	3,063,324	-	240,258	27,572	98,889	113,797	熊本	
4,081,923	1,984,109	2,097,814	-	37,235	-	14,904	22,331	大分	
4,745,997	2,434,403	2,311,594	-	224,551	12,606	97,554	114,391	宮崎	
5,280,275	2,569,748	2,677,126	33,401	417,587	8,971	214,684	193,932	鹿児島	
767,608	576,039	191,569	-	-	-	-	-	沖縄	
173,690,788	80,551,663	92,947,481	191,644	4,492,030	123,728	1,933,131	2,435,171	合計	

10. 海岸保全

区分 都道府県名	(1) 資金負担別投資実績				(2) 投資主体別資金負担別投資実績			
	総投資額	資金負担区分			投資額	資金負担区分		
		国費	都道府県費	市町村費		国費	都道府県費	市町村費
北海道	12,145,755	5,230,738	6,760,798	154,219	1,325,447	969,048	356,399	-
青森	3,739,506	1,469,350	2,270,156	-	-	-	-	-
岩手	732,567	354,065	378,502	-	-	-	-	-
宮城	1,982,390	1,072,034	865,520	44,836	1,101,131	736,310	364,821	-
秋田	352,800	167,400	185,400	-	-	-	-	-
山形	143,722	75,311	68,411	-	-	-	-	-
福島	717,981	349,780	368,201	-	-	-	-	-
茨城	1,950,237	818,725	1,131,512	-	59,745	59,745	-	-
栃木	-	-	-	-	-	-	-	-
群馬	-	-	-	-	-	-	-	-
埼玉	25	25	-	-	25	25	-	-
千葉	2,204,689	915,848	1,287,903	938	-	-	-	-
東京	8,199,457	3,126,403	5,073,054	-	374,433	374,433	-	-
神奈川	1,301,374	185,221	1,085,735	30,418	-	-	-	-
新潟	4,784,029	2,345,207	2,398,108	40,714	661,427	473,075	188,352	-
富山	2,503,700	1,381,215	1,116,833	5,652	1,079,339	757,847	321,492	-
石川	2,044,296	1,299,224	666,494	78,578	1,410,178	989,004	421,174	-
福井	849,672	214,774	437,550	197,348	-	-	-	-
山梨	-	-	-	-	-	-	-	-
長野	-	-	-	-	-	-	-	-
岐阜	-	-	-	-	-	-	-	-
静岡	5,404,485	2,840,479	2,288,317	275,689	2,736,023	1,826,948	909,075	-
愛知	3,754,287	1,419,677	2,239,479	95,131	93	93	-	-
三重	4,499,526	2,147,355	2,317,305	34,866	1,008,312	673,510	334,802	-
滋賀	-	-	-	-	-	-	-	-
京都	414,000	165,556	211,795	36,649	42	42	-	-
大阪	1,340,178	424,186	915,992	-	-	-	-	-
兵庫	2,855,445	1,174,149	785,108	896,188	585,737	391,425	194,312	-
奈良	-	-	-	-	-	-	-	-
和歌山	1,789,256	674,100	872,195	242,961	-	-	-	-
鳥取	1,339,648	821,034	455,964	62,650	771,787	628,334	143,453	-
島根	350,862	137,315	171,330	42,217	-	-	-	-
岡山	2,364,816	1,011,154	1,065,881	287,781	247	247	-	-
広島	1,172,008	483,460	519,916	168,632	-	-	-	-
山口	6,506,633	3,106,113	2,504,784	895,736	-	-	-	-
徳島	1,405,242	647,775	713,791	43,676	-	-	-	-
香川	85,748	24,500	57,313	3,935	-	-	-	-
愛媛	2,008,991	930,337	801,751	276,903	-	-	-	-
高知	2,192,254	1,284,595	794,148	113,511	780,836	651,196	129,640	-
福岡	4,331,334	2,096,576	1,939,135	295,623	2,092,071	1,395,245	696,826	-
佐賀	2,802,252	1,956,174	832,695	13,383	2,085,653	1,617,155	468,498	-
長崎	2,397,039	1,004,852	1,003,355	388,832	-	-	-	-
熊本	3,603,197	1,954,214	1,496,459	152,524	1,014,745	757,604	257,141	-
大分	1,097,566	477,262	530,721	89,583	-	-	-	-
宮崎	567,244	286,913	240,651	39,680	49,955	49,955	-	-
鹿児島	2,490,600	1,243,658	1,022,558	224,384	-	-	-	-
沖縄	3,280,385	2,733,874	516,643	29,868	15,046	15,046	-	-
合計	101,705,196	48,050,628	48,391,463	5,263,105	17,152,272	12,366,287	4,785,985	-

(単位：千円)

(2) 投資主体別資金負担別投資実績								区 分
口 都道府県				ハ 市町村				
投 資 額	資 金 負 担 区 分			投 資 額	資 金 負 担 区 分			
	国 費	都道府県費	市町村費		国 費	都道府県費	市町村費	
10,504,870	4,100,471	6,404,399	-	315,438	161,219	-	154,219	北 海 道
3,739,506	1,469,350	2,270,156	-	-	-	-	-	青 森
732,567	354,065	378,502	-	-	-	-	-	岩 手
739,273	268,724	470,549	-	141,986	67,000	30,150	44,836	宮 城
352,800	167,400	185,400	-	-	-	-	-	秋 田
143,722	75,311	68,411	-	-	-	-	-	山 形
717,981	349,780	368,201	-	-	-	-	-	福 島
1,890,492	758,980	1,131,512	-	-	-	-	-	茨 城
-	-	-	-	-	-	-	-	栃 木
-	-	-	-	-	-	-	-	群 馬
-	-	-	-	-	-	-	-	埼 玉
2,203,751	915,848	1,287,903	-	938	-	-	938	千 葉
7,825,024	2,751,970	5,073,054	-	-	-	-	-	東 京
1,250,956	165,221	1,085,735	-	50,418	20,000	-	30,418	神 奈 川
3,828,537	1,727,360	2,101,177	-	294,065	144,772	108,579	40,714	新 潟
1,424,361	623,368	795,341	5,652	-	-	-	-	富 山
479,440	233,220	245,320	900	154,678	77,000	-	77,678	石 川
652,324	214,774	437,550	-	197,348	-	-	197,348	福 井
-	-	-	-	-	-	-	-	山 梨
-	-	-	-	-	-	-	-	長 野
-	-	-	-	-	-	-	-	岐 阜
2,075,773	806,031	1,231,742	38,000	592,689	207,500	147,500	237,689	静 岡
3,525,448	1,419,584	2,105,864	-	228,746	-	133,615	95,131	愛 知
3,357,825	1,417,845	1,927,203	12,777	133,389	56,000	55,300	22,089	三 重
-	-	-	-	-	-	-	-	滋 賀
327,693	130,214	197,479	-	86,265	35,300	14,316	36,649	京 都
1,340,178	424,186	915,992	-	-	-	-	-	大 阪
783,335	193,424	589,911	-	1,486,373	589,300	885	896,188	兵 庫
-	-	-	-	-	-	-	-	奈 良
1,114,100	481,750	580,270	52,080	675,156	192,350	291,925	190,881	和 歌 山
464,261	164,500	299,761	-	103,600	28,200	12,750	62,650	鳥 取
287,645	116,315	171,330	-	63,217	21,000	-	42,217	島 根
2,018,407	955,907	950,181	112,319	346,162	55,000	115,700	175,462	岡 山
960,845	392,460	519,916	48,469	211,163	91,000	-	120,163	広 島
5,239,170	2,515,131	2,345,641	378,398	1,267,463	590,982	159,143	517,338	山 口
1,296,250	631,725	664,525	-	108,992	16,050	49,266	43,676	徳 島
85,748	24,500	57,313	3,935	-	-	-	-	香 川
1,343,436	596,572	704,998	41,866	665,555	333,765	96,753	235,037	愛 媛
1,067,931	483,399	545,483	39,049	343,487	150,000	119,025	74,462	高 知
1,326,385	454,031	814,638	57,716	912,878	247,300	427,671	237,907	福 岡
688,176	325,369	356,007	6,800	28,423	13,650	8,190	6,583	佐 賀
1,804,433	772,297	943,169	88,967	592,606	232,555	60,186	299,865	長 崎
2,509,786	1,171,710	1,239,318	98,758	78,666	24,900	-	53,766	熊 本
1,052,450	458,972	523,405	70,073	45,116	18,290	7,316	19,510	大 分
517,289	236,958	240,651	39,680	-	-	-	-	宮 崎
2,355,731	1,156,862	1,022,558	176,311	134,869	86,796	-	48,073	鹿 児 島
3,042,873	2,649,754	393,119	-	222,466	69,074	123,524	29,868	沖 縄
75,070,772	32,155,338	41,643,684	1,271,750	9,482,152	3,529,003	1,961,794	3,991,355	合 計

1 1. 文教施設

区分 都道府県名	(1) 資金負担別投資実績				(2) 投資主体別資金負担別投資実績			
	総投資額	資金負担区分			投資額	資金負担区分		
		国費	都道府県費	市町村費		国費	都道府県費	市町村費
北海道	58,018,246	15,665,428	10,116,749	32,236,069	9,192,005	9,192,005	-	-
青森	22,661,583	8,020,099	2,378,210	12,263,274	4,971,652	4,971,652	-	-
岩手	19,483,073	4,898,665	4,913,571	9,670,837	1,206,128	1,206,128	-	-
宮城	39,536,766	14,738,375	6,710,526	18,087,865	9,733,553	9,733,553	-	-
秋田	25,136,255	7,473,405	6,533,886	11,128,964	2,823,990	2,823,990	-	-
山形	19,033,265	8,551,219	2,172,606	8,309,440	5,687,975	5,687,975	-	-
福島	30,701,536	5,403,702	8,184,320	17,113,514	1,343,977	1,343,977	-	-
茨城	43,934,450	20,113,058	4,621,219	19,200,173	15,505,248	15,505,248	-	-
栃木	23,764,194	5,339,497	4,756,511	13,668,186	1,274,736	1,274,736	-	-
群馬	36,571,758	12,177,353	4,101,690	20,292,715	7,559,912	7,559,912	-	-
埼玉	61,804,577	8,373,847	9,179,620	44,251,110	1,382,678	1,382,678	-	-
千葉	79,301,254	13,581,052	6,015,480	59,704,722	3,705,296	3,705,296	-	-
東京	222,198,020	55,563,571	35,287,999	131,346,450	40,099,929	40,099,929	-	-
神奈川	83,983,670	15,552,168	11,714,316	56,717,186	2,460,361	2,460,361	-	-
新潟	43,794,153	11,092,370	8,049,707	24,652,076	4,019,166	4,019,166	-	-
富山	23,334,482	6,448,046	2,718,281	14,168,155	1,731,318	1,731,318	-	-
石川	33,003,593	12,376,012	11,381,938	9,245,643	7,755,790	7,755,790	-	-
福井	15,933,852	5,479,651	2,717,215	7,736,986	3,148,297	3,148,297	-	-
山梨	15,230,940	4,482,666	2,011,736	8,736,538	639,773	639,773	-	-
長野	38,646,892	11,263,430	4,823,812	22,559,650	4,770,013	4,770,013	-	-
岐阜	31,465,900	5,984,279	5,453,102	20,028,519	675,981	675,981	-	-
静岡	62,887,834	13,666,053	19,731,331	29,490,450	4,368,950	4,368,950	-	-
愛知	116,684,691	28,787,812	7,586,204	80,310,675	13,009,506	13,009,506	-	-
三重	23,923,730	7,241,762	4,446,259	12,235,709	4,756,737	4,756,737	-	-
滋賀	25,691,343	7,952,398	6,179,484	11,559,461	3,750,635	3,750,635	-	-
京都	44,876,326	19,360,597	7,086,538	18,429,191	16,043,034	16,043,034	-	-
大阪	61,619,072	14,675,565	8,966,253	37,977,254	7,283,897	7,283,897	-	-
兵庫	80,061,753	17,746,063	23,939,540	38,376,150	8,415,670	8,415,670	-	-
奈良	14,200,270	6,375,524	2,258,620	5,566,126	4,619,054	4,619,054	-	-
和歌山	17,615,050	4,577,618	3,641,614	9,395,818	646,515	646,515	-	-
鳥取	12,789,967	4,776,405	1,953,864	6,059,698	3,128,857	3,128,857	-	-
島根	21,882,539	4,594,026	6,437,196	10,851,317	2,180,347	2,180,347	-	-
岡山	28,821,335	11,497,322	4,991,021	12,332,992	8,504,237	8,504,237	-	-
広島	46,985,233	9,381,175	7,652,278	29,951,780	4,106,034	4,106,034	-	-
山口	17,554,006	3,722,993	5,937,664	7,893,349	2,322,701	2,322,701	-	-
徳島	12,428,493	5,040,359	4,513,763	2,874,371	3,728,282	3,728,282	-	-
香川	16,559,264	5,595,804	4,902,522	6,060,938	2,890,472	2,890,472	-	-
愛媛	15,207,734	5,296,329	2,367,227	7,544,178	3,316,461	3,316,461	-	-
高知	11,201,306	4,972,439	2,087,552	4,141,315	3,499,357	3,499,357	-	-
福岡	63,371,288	21,181,318	11,644,091	30,545,879	13,828,754	13,828,754	-	-
佐賀	15,990,542	3,952,104	3,398,005	8,640,433	1,027,116	1,027,116	-	-
長崎	32,231,363	13,686,830	7,875,275	10,669,258	11,407,050	11,407,050	-	-
熊本	27,793,026	7,366,711	5,474,794	14,951,521	3,475,594	3,475,594	-	-
大分	20,378,066	6,009,297	4,990,726	9,378,043	2,214,329	2,214,329	-	-
宮崎	22,361,857	5,829,934	3,621,409	12,910,514	3,138,191	3,138,191	-	-
鹿児島	27,303,477	7,265,992	6,594,591	13,442,894	3,387,524	3,387,524	-	-
沖縄	31,074,048	15,541,746	4,144,710	11,387,592	1,375,314	1,375,314	-	-
合計	1,839,032,072	508,672,069	326,265,025	1,004,094,978	266,112,396	266,112,396	-	-

(単位：千円)

(2) 投資主体別資金負担別投資実績								区分 都道府県名
口 都道府県				ハ 市町村				
投資額	資金負担区分			投資額	資金負担区分			
	国費	都道府県費	市町村費		国費	都道府県費	市町村費	
9,722,772	96,571	9,626,201	-	39,103,469	6,376,852	490,548	32,236,069	北海道
2,379,687	168,465	2,182,222	29,000	15,310,244	2,879,982	195,988	12,234,274	青森
5,068,222	215,334	4,852,888	-	13,208,723	3,477,203	60,683	9,670,837	岩手
6,736,557	91,112	6,645,445	-	23,066,656	4,913,710	65,081	18,087,865	宮城
6,212,282	25,022	6,187,260	-	16,099,983	4,624,393	346,626	11,128,964	秋田
2,482,182	322,902	2,159,280	-	10,863,108	2,540,342	13,326	8,309,440	山形
7,418,853	441,291	6,977,562	-	21,938,706	3,618,434	1,206,758	17,113,514	福島
4,521,354	156,071	4,365,283	-	23,907,848	4,451,739	255,936	19,200,173	茨城
4,803,894	460,032	4,343,862	-	17,685,564	3,604,729	412,649	13,668,186	栃木
4,011,383	36,578	3,974,805	-	25,000,463	4,580,863	126,885	20,292,715	群馬
9,386,847	260,285	9,126,562	-	51,035,052	6,730,884	53,058	44,251,110	埼玉
6,303,846	459,840	5,844,006	-	69,292,112	9,415,916	171,474	59,704,722	千葉
29,960,389	1,189,466	28,770,923	-	152,137,702	14,274,176	6,517,076	131,346,450	東京
12,167,269	764,635	11,402,634	-	69,356,040	12,327,172	311,682	56,717,186	神奈川
7,186,993	270,814	6,916,179	-	32,587,994	6,802,390	1,133,528	24,652,076	新潟
2,498,279	5,202	2,493,077	-	19,104,885	4,711,526	225,204	14,168,155	富山
11,881,541	590,231	11,291,310	-	13,366,262	4,029,991	90,628	9,245,643	石川
2,525,291	83,219	2,442,072	-	10,260,264	2,248,135	275,143	7,736,986	福井
2,286,383	351,833	1,934,550	-	12,304,784	3,491,060	77,186	8,736,538	山梨
4,443,758	84,100	4,359,658	-	29,433,121	6,409,317	464,154	22,559,650	長野
5,522,155	489,774	5,032,381	-	25,267,764	4,818,524	420,721	20,028,519	岐阜
19,510,344	591,305	18,919,039	-	39,008,540	8,705,798	812,292	29,490,450	静岡
7,613,302	219,511	7,393,791	-	96,061,883	15,558,795	192,413	80,310,675	愛知
4,555,672	235,430	4,320,242	-	14,611,321	2,249,595	126,017	12,235,709	三重
6,571,411	676,019	5,895,392	-	15,369,297	3,525,744	284,092	11,559,461	滋賀
6,933,432	90,602	6,842,830	-	21,899,860	3,226,961	243,708	18,429,191	京都
8,958,393	270,304	8,688,089	-	45,376,782	7,121,364	278,164	37,977,254	大阪
23,890,995	227,725	23,663,270	-	47,755,088	9,102,668	276,270	38,376,150	兵庫
2,523,248	365,280	2,157,968	-	7,057,968	1,391,190	100,652	5,566,126	奈良
3,677,896	109,237	3,568,659	-	13,290,639	3,821,866	72,955	9,395,818	和歌山
2,076,720	165,048	1,911,672	-	7,584,390	1,482,500	42,192	6,059,698	鳥取
6,531,530	289,306	6,240,702	1,522	13,170,662	2,124,373	196,494	10,849,795	島根
5,012,918	412,630	4,600,288	-	15,304,180	2,580,455	390,733	12,332,992	岡山
7,479,835	40,212	7,439,623	-	35,399,364	5,234,929	212,655	29,951,780	広島
6,192,016	418,029	5,773,987	-	9,039,289	982,263	163,677	7,893,349	山口
4,792,940	175,070	4,479,870	138,000	3,907,271	1,137,007	33,893	2,736,371	徳島
4,775,790	58,305	4,717,485	-	8,893,002	2,647,027	185,037	6,060,938	香川
2,324,365	61,295	2,263,070	-	9,566,908	1,918,573	104,157	7,544,178	愛媛
1,964,094	64,606	1,899,488	-	5,737,855	1,408,476	188,064	4,141,315	高知
11,909,343	528,257	11,381,086	-	37,633,191	6,824,307	263,005	30,545,879	福岡
3,471,737	355,434	3,116,303	-	11,491,689	2,569,554	281,702	8,640,433	佐賀
7,803,917	501,044	7,302,873	-	13,020,396	1,778,736	572,402	10,669,258	長崎
5,275,640	80,375	5,195,265	-	19,041,792	3,810,742	279,529	14,951,521	熊本
5,023,611	391,441	4,632,170	-	13,140,126	3,403,527	358,556	9,378,043	大分
3,519,108	116,971	3,402,137	-	15,704,558	2,574,772	219,272	12,910,514	宮崎
6,556,682	407,920	6,148,762	-	17,359,271	3,470,548	445,829	13,442,894	鹿児島
7,273,453	3,198,832	4,074,621	-	22,425,281	10,967,600	70,089	11,387,592	沖縄
323,738,329	16,612,965	306,956,842	168,522	1,249,181,347	225,946,708	19,308,183	1,003,926,456	合計

1 2. 失業対策

区分 都道府県名	(1) 資金負担別投資実績				(2) 投資主体別資金負担別投資実績			
	総投資額	資金負担区分			投資額	資金負担区分		
		国費	都道府県費	市町村費		国	都道府県費	市町村費
北海道	29,649	-	-	29,649	-	-	-	-
青森	-	-	-	-	-	-	-	-
岩手	-	-	-	-	-	-	-	-
宮城	-	-	-	-	-	-	-	-
秋田	-	-	-	-	-	-	-	-
山形	-	-	-	-	-	-	-	-
福島	-	-	-	-	-	-	-	-
茨城	-	-	-	-	-	-	-	-
栃木	-	-	-	-	-	-	-	-
群馬	-	-	-	-	-	-	-	-
埼玉	-	-	-	-	-	-	-	-
千葉	-	-	-	-	-	-	-	-
東京	-	-	-	-	-	-	-	-
神奈川	-	-	-	-	-	-	-	-
新潟	-	-	-	-	-	-	-	-
富山	-	-	-	-	-	-	-	-
石川	-	-	-	-	-	-	-	-
福井	-	-	-	-	-	-	-	-
山梨	-	-	-	-	-	-	-	-
長野	-	-	-	-	-	-	-	-
岐阜	-	-	-	-	-	-	-	-
静岡	-	-	-	-	-	-	-	-
愛知	-	-	-	-	-	-	-	-
三重	-	-	-	-	-	-	-	-
滋賀	-	-	-	-	-	-	-	-
京都	-	-	-	-	-	-	-	-
大阪	-	-	-	-	-	-	-	-
兵庫	-	-	-	-	-	-	-	-
奈良	-	-	-	-	-	-	-	-
和歌山	-	-	-	-	-	-	-	-
鳥取	-	-	-	-	-	-	-	-
島根	-	-	-	-	-	-	-	-
岡山	-	-	-	-	-	-	-	-
広島	-	-	-	-	-	-	-	-
山口	-	-	-	-	-	-	-	-
徳島	-	-	-	-	-	-	-	-
香川	-	-	-	-	-	-	-	-
愛媛	-	-	-	-	-	-	-	-
高知	-	-	-	-	-	-	-	-
福岡	3,380,500	1,506,875	438	1,873,187	-	-	-	-
佐賀	-	-	-	-	-	-	-	-
長崎	-	-	-	-	-	-	-	-
熊本	345	-	345	-	-	-	-	-
大分	-	-	-	-	-	-	-	-
宮崎	-	-	-	-	-	-	-	-
鹿児島	-	-	-	-	-	-	-	-
沖縄	-	-	-	-	-	-	-	-
合計	3,410,494	1,506,875	783	1,902,836	-	-	-	-

(単位：千円)

(2) 投資主体別資金負担別投資実績								区 分
口 都道府県				ハ 市町村				
投資額	資金負担区分			投資額	資金負担区分			
	国費	都道府県費	市町村費		国費	都道府県費	市町村費	
-	-	-	-	29,649	-	-	29,649	北海道
-	-	-	-	-	-	-	-	青森
-	-	-	-	-	-	-	-	岩手
-	-	-	-	-	-	-	-	宮城
-	-	-	-	-	-	-	-	秋田
-	-	-	-	-	-	-	-	山形
-	-	-	-	-	-	-	-	福島
-	-	-	-	-	-	-	-	茨城
-	-	-	-	-	-	-	-	栃木
-	-	-	-	-	-	-	-	群馬
-	-	-	-	-	-	-	-	埼玉
-	-	-	-	-	-	-	-	千葉
-	-	-	-	-	-	-	-	東京都
-	-	-	-	-	-	-	-	神奈川県
-	-	-	-	-	-	-	-	新潟
-	-	-	-	-	-	-	-	富山
-	-	-	-	-	-	-	-	石川
-	-	-	-	-	-	-	-	福井
-	-	-	-	-	-	-	-	山梨
-	-	-	-	-	-	-	-	長野
-	-	-	-	-	-	-	-	岐阜
-	-	-	-	-	-	-	-	静岡県
-	-	-	-	-	-	-	-	愛知県
-	-	-	-	-	-	-	-	三重
-	-	-	-	-	-	-	-	滋賀
-	-	-	-	-	-	-	-	京都
-	-	-	-	-	-	-	-	大阪
-	-	-	-	-	-	-	-	兵庫県
-	-	-	-	-	-	-	-	奈良
-	-	-	-	-	-	-	-	和歌山
-	-	-	-	-	-	-	-	鳥取
-	-	-	-	-	-	-	-	島根
-	-	-	-	-	-	-	-	岡山
-	-	-	-	-	-	-	-	広島
-	-	-	-	-	-	-	-	山口
-	-	-	-	-	-	-	-	徳島
-	-	-	-	-	-	-	-	香川
-	-	-	-	-	-	-	-	愛媛
-	-	-	-	-	-	-	-	高知
-	-	-	-	3,380,500	1,506,875	438	1,873,187	福岡
-	-	-	-	-	-	-	-	佐賀
-	-	-	-	-	-	-	-	長崎
345	-	345	-	-	-	-	-	熊本
-	-	-	-	-	-	-	-	大分
-	-	-	-	-	-	-	-	宮崎
-	-	-	-	-	-	-	-	鹿児島
-	-	-	-	-	-	-	-	沖縄
345	-	345	-	3,410,149	1,506,875	438	1,902,836	合計

1 3. 災害復旧

区分 都道府県名	(1) 資金負担別投資実績				(2) 投資主体別資金負担別投資実績			
	総投資額	資金負担区分			投資額	資金負担区分		
		国費	都道府県費	市町村費		国費	都道府県費	市町村費
北海道	25,650,856	21,130,162	2,924,744	1,595,950	8,154,466	7,692,086	381,955	80,425
青森	12,554,984	8,215,653	3,383,712	955,619	1,718,017	1,309,447	408,570	-
岩手	28,137,177	18,293,978	5,178,031	4,665,168	3,380,192	2,464,929	915,263	-
宮城	9,785,928	5,825,311	2,172,001	1,788,616	3,053,556	2,121,482	932,074	-
秋田	8,206,966	4,963,224	1,331,197	1,912,545	689,026	522,896	166,130	-
山形	9,965,531	6,458,595	2,750,735	756,201	1,882,273	1,380,928	501,345	-
福島	14,673,491	9,100,230	3,444,884	2,128,377	534,603	369,149	165,454	-
茨城	5,880,009	3,832,575	1,896,129	151,305	1,146,774	766,303	380,471	-
栃木	1,015,805	573,926	348,617	93,262	12,895	12,091	804	-
群馬	4,303,063	2,270,926	878,290	1,153,847	169,973	124,396	45,577	-
埼玉	1,197,064	707,128	296,892	193,044	323,681	216,219	107,462	-
千葉	4,420,622	2,433,681	1,177,971	808,970	128,462	85,995	42,467	-
東京	4,550,465	1,882,800	2,461,613	206,052	137,770	92,264	45,506	-
神奈川	1,628,667	844,955	384,339	399,373	812,755	542,157	270,598	-
新潟	32,728,303	17,186,877	6,066,616	9,474,810	5,761,471	4,028,131	1,733,340	-
富山	4,862,813	3,276,303	1,307,883	278,627	3,376,340	2,316,144	1,060,196	-
石川	29,127,690	16,737,722	7,792,861	4,597,107	3,128,063	2,090,214	1,037,849	-
福井	4,896,567	3,444,891	1,197,005	254,671	807,792	550,327	257,465	-
山梨	1,283,946	579,220	444,650	260,076	12,907	8,700	4,207	-
長野	27,522,645	18,394,844	6,053,718	3,074,083	8,952,214	6,450,950	2,501,264	-
岐阜	7,639,308	5,400,183	1,369,786	869,339	1,172,480	985,898	186,582	-
静岡	6,059,937	3,243,342	1,201,796	1,614,799	748,192	501,342	246,850	-
愛知	554,891	300,666	149,759	104,466	36,568	31,706	4,862	-
三重	4,331,700	2,745,961	1,115,867	469,872	1,359,953	917,292	442,661	-
滋賀	560,082	344,939	164,651	50,492	48,348	34,155	14,193	-
京都	2,203,730	1,020,324	589,891	593,515	28,713	19,660	9,053	-
大阪	540,098	226,592	136,887	176,619	11,717	11,717	-	-
兵庫	4,103,159	2,458,415	1,013,309	631,435	313,463	221,524	91,939	-
奈良	2,118,169	1,357,031	430,256	330,882	3,945	3,945	-	-
和歌山	2,254,377	1,429,223	351,854	473,300	5,415	5,415	-	-
鳥取	4,600,411	2,941,558	1,244,645	414,208	579,504	408,920	170,584	-
島根	20,795,181	15,080,829	3,080,608	2,633,744	1,220,722	835,234	385,488	-
岡山	5,468,519	3,385,940	1,457,832	624,747	707,221	484,891	222,330	-
広島	13,315,018	9,294,921	2,697,961	1,322,136	2,552,649	1,726,563	826,086	-
山口	2,996,684	1,807,162	653,818	535,704	76,945	62,168	14,777	-
徳島	2,629,513	1,815,983	386,867	426,663	405,246	306,226	99,020	-
香川	1,195,450	821,152	333,274	41,024	813,846	571,692	242,154	-
愛媛	3,584,800	2,206,749	794,820	583,231	737,978	573,870	164,108	-
高知	8,307,226	5,803,656	1,413,315	1,090,255	1,530,797	1,304,553	226,244	-
福岡	4,645,336	2,770,794	538,751	1,335,791	539,903	399,348	140,555	-
佐賀	7,076,411	5,219,808	997,147	859,456	1,932,457	1,320,862	611,595	-
長崎	6,770,306	4,605,105	798,446	1,366,755	70,856	70,856	-	-
熊本	15,198,828	10,357,858	2,386,337	2,454,633	1,278,681	924,530	354,151	-
大分	9,624,033	6,116,321	1,552,817	1,954,895	1,424,092	1,118,441	305,651	-
宮崎	19,121,109	14,018,685	2,678,480	2,423,944	2,096,107	1,893,739	202,368	-
鹿児島	25,290,840	17,321,463	4,160,897	3,808,480	9,355,104	6,997,025	2,343,789	14,290
沖縄	2,456,058	1,394,970	556,110	504,978	13,108	13,108	-	-
合計	415,833,766	269,642,631	83,748,069	62,443,066	73,247,240	54,889,488	18,263,037	94,715

(単位：千円)

(2) 投資主体別資金負担別投資実績								区分 都道府県名
口 都道府県				ハ 市町村				
投資額	資金負担区分			投資額	資金負担区分			
	国費	都道府県費	市町村費		国費	都道府県費	市町村費	
12,191,321	9,648,369	2,542,789	163	5,305,069	3,789,707	-	1,515,362	北海道
8,561,229	5,606,396	2,954,833	-	2,275,738	1,299,810	20,309	955,619	青森
11,526,076	7,274,890	4,251,186	-	13,230,909	8,554,159	11,582	4,665,168	岩手
3,012,042	1,787,653	1,222,232	2,157	3,720,330	1,916,176	17,695	1,786,459	宮城
2,844,035	1,682,670	1,157,296	4,069	4,673,905	2,757,658	7,771	1,908,476	秋田
6,643,002	4,393,612	2,249,390	-	1,440,256	684,055	-	756,201	山形
9,683,402	6,403,580	3,279,430	392	4,455,486	2,327,501	-	2,127,985	福島
4,545,935	3,030,277	1,515,658	-	187,300	35,995	-	151,305	茨城
839,040	496,928	341,334	778	163,870	64,907	6,479	92,484	栃木
2,242,670	1,424,324	815,684	2,662	1,890,420	722,206	17,029	1,151,185	群馬
553,654	367,961	185,693	-	319,729	122,948	3,737	193,044	埼玉
3,030,752	1,898,981	1,131,771	-	1,261,408	448,705	3,733	808,970	千葉
3,889,623	1,764,584	2,123,682	1,357	523,072	25,952	292,425	204,695	東京
302,506	203,229	99,277	-	513,406	99,569	14,464	399,373	神奈川
12,861,286	8,635,756	4,225,530	-	14,105,546	4,522,990	107,746	9,474,810	新潟
714,179	470,492	243,687	-	772,294	489,667	4,000	278,627	富山
13,935,627	7,187,562	6,745,685	2,380	12,064,000	7,459,946	9,327	4,594,727	石川
3,341,213	2,433,414	907,799	-	747,562	461,150	31,741	254,671	福井
710,498	331,879	378,619	-	560,541	238,641	61,824	260,076	山梨
10,240,976	6,714,258	3,526,718	-	8,329,455	5,229,636	25,736	3,074,083	長野
3,441,392	2,258,188	1,183,204	-	3,025,436	2,156,097	-	869,339	岐阜
2,755,227	1,812,281	942,946	-	2,556,518	929,719	12,000	1,614,799	静岡
383,435	244,109	139,326	-	134,888	24,851	5,571	104,466	愛知
1,905,136	1,234,612	670,524	-	1,066,611	594,057	2,682	469,872	三重
421,448	277,314	144,134	-	90,286	33,470	6,324	50,492	滋賀
1,151,225	577,020	574,205	-	1,023,792	423,644	6,633	593,515	京都
294,198	168,679	125,519	-	234,183	46,196	11,368	176,619	大阪
1,748,244	1,165,394	582,850	-	2,041,452	1,071,497	338,520	631,435	兵庫
1,196,837	774,988	421,794	55	917,387	578,098	8,462	330,827	奈良
902,711	554,089	348,622	-	1,346,251	869,719	3,232	473,300	和歌山
2,816,477	1,766,838	1,049,639	-	1,204,430	765,800	24,422	414,208	鳥取
8,329,157	5,634,037	2,695,120	-	11,245,302	8,611,558	-	2,633,744	島根
2,881,786	1,678,733	1,203,053	-	1,879,512	1,222,316	32,449	624,747	岡山
5,371,202	3,499,327	1,871,875	-	5,391,167	4,069,031	-	1,322,136	広島
1,678,626	1,039,267	639,041	318	1,241,113	705,727	-	535,386	山口
775,121	487,274	287,847	-	1,449,146	1,022,483	-	426,663	徳島
131,313	42,793	88,520	-	250,291	206,667	2,600	41,024	香川
1,694,422	1,063,631	630,712	79	1,152,400	569,248	-	583,152	愛媛
3,431,136	2,241,408	1,185,444	4,284	3,345,293	2,257,695	1,627	1,085,971	高知
919,577	546,063	373,514	-	3,185,856	1,825,383	24,682	1,335,791	福岡
1,131,194	751,488	379,706	-	4,012,760	3,147,458	5,846	859,456	佐賀
2,673,696	1,875,250	798,446	-	4,025,754	2,658,999	-	1,366,755	長崎
5,384,555	3,390,647	1,989,534	4,374	8,535,592	6,042,681	42,652	2,450,259	熊本
3,496,336	2,258,390	1,237,946	-	4,703,605	2,739,490	9,220	1,954,895	大分
7,153,728	4,742,639	2,409,470	1,619	9,871,274	7,382,307	66,642	2,422,325	宮崎
4,920,385	3,108,761	1,811,624	-	11,015,351	7,215,677	5,484	3,794,190	鹿児島
1,354,088	797,978	556,110	-	1,088,862	583,884	-	504,978	沖縄
180,011,718	115,748,013	64,239,018	24,687	162,574,808	99,005,130	1,246,014	62,323,664	合計

1 4. 官庁営繕

区分 都道府県名	(1) 資金負担別投資実績				(2) 投資主体別資金負担別投資実績			
	総投資額	資金負担区分			投資額	資金負担区分		
		国費	都道府県費	市町村費		国費	都道府県費	市町村費
北海道	19,064,406	14,447,140	758,128	3,859,138	14,313,538	14,313,538	-	-
青森	2,001,366	586,528	829,298	585,540	570,371	570,371	-	-
岩手	2,410,973	800,747	594,914	1,015,312	776,091	776,091	-	-
宮城	9,429,712	3,605,131	826,590	4,997,991	3,112,493	3,112,493	-	-
秋田	1,356,073	627,426	128,845	599,802	627,426	627,426	-	-
山形	2,546,086	1,776,666	191,577	577,843	1,727,009	1,727,009	-	-
福島	4,199,635	486,440	573,811	3,139,384	448,502	448,502	-	-
茨城	8,760,446	3,757,522	388,525	4,614,399	3,491,906	3,491,906	-	-
栃木	15,201,619	1,846,285	11,723,822	1,631,512	1,398,432	1,398,432	-	-
群馬	5,041,512	528,158	360,058	4,153,296	354,452	354,452	-	-
埼玉	6,250,672	3,344,206	59,626	2,846,840	3,294,802	3,294,802	-	-
千葉	10,774,625	4,264,686	188,577	6,321,362	3,900,468	3,900,468	-	-
東京	100,943,533	68,154,300	15,515,176	17,274,057	67,478,211	67,478,211	-	-
神奈川	14,013,129	5,820,085	1,444,756	6,748,288	5,133,781	5,133,781	-	-
新潟	10,577,717	3,160,070	1,120,177	6,297,470	2,817,787	2,817,787	-	-
富山	3,076,001	1,612,122	204,403	1,259,476	1,596,345	1,596,345	-	-
石川	2,766,987	1,661,015	283,083	822,889	1,580,770	1,580,770	-	-
福井	2,864,145	784,421	953,246	1,126,478	784,421	784,421	-	-
山梨	2,025,509	139,060	88,580	1,797,869	79,866	79,866	-	-
長野	6,920,556	2,844,188	1,957,029	2,119,339	2,633,045	2,633,045	-	-
岐阜	3,421,815	1,076,727	913,817	1,431,271	855,788	855,788	-	-
静岡	7,460,199	3,836,673	538,395	3,085,131	3,680,432	3,680,432	-	-
愛知	36,967,395	17,066,078	4,164,500	15,736,817	16,017,443	16,017,443	-	-
三重	7,607,577	1,458,769	1,777,757	4,371,051	1,164,942	1,164,942	-	-
滋賀	2,646,637	852,148	432,037	1,362,452	729,204	729,204	-	-
京都	10,465,046	4,925,875	536,929	5,002,242	4,921,445	4,921,445	-	-
大阪	25,591,610	13,109,566	1,356,045	11,125,999	12,538,127	12,538,127	-	-
兵庫	9,448,350	3,394,763	1,091,378	4,962,209	2,982,116	2,982,116	-	-
奈良	1,635,721	1,171,496	80,000	384,225	1,157,017	1,157,017	-	-
和歌山	2,799,529	317,050	1,997,431	485,048	306,598	306,598	-	-
鳥取	1,385,124	566,440	248,926	569,758	560,875	560,875	-	-
島根	3,498,983	943,093	1,444,230	1,111,660	941,193	941,193	-	-
岡山	5,664,356	2,921,764	961,435	1,781,157	2,491,479	2,491,479	-	-
広島	7,637,615	2,694,071	1,071,098	3,872,446	2,649,446	2,649,446	-	-
山口	8,966,190	5,300,177	622,970	3,043,043	1,865,595	1,865,595	-	-
徳島	716,447	463,285	38,036	215,126	445,998	445,998	-	-
香川	2,256,351	1,525,386	228,982	501,983	1,364,688	1,364,688	-	-
愛媛	1,469,017	578,223	101,527	789,267	505,213	505,213	-	-
高知	1,467,520	859,619	10,886	597,015	770,309	770,309	-	-
福岡	13,647,107	10,175,154	194,154	3,277,799	10,122,613	10,122,613	-	-
佐賀	1,149,882	321,621	191,886	636,375	282,650	282,650	-	-
長崎	2,745,610	1,393,778	381,508	970,324	1,109,129	1,109,129	-	-
熊本	3,334,870	1,265,130	434,574	1,635,166	1,155,128	1,155,128	-	-
大分	2,781,406	1,705,119	48,182	1,028,105	1,697,591	1,697,591	-	-
宮崎	5,014,885	1,447,524	1,239,608	2,327,753	1,300,072	1,300,072	-	-
鹿児島	2,114,721	985,917	196,156	932,648	828,338	828,338	-	-
沖縄	8,714,987	5,633,049	119,883	2,962,055	4,512,572	4,512,572	-	-
合計	410,833,652	206,234,691	58,612,551	145,986,410	193,075,717	193,075,717	-	-

(単位：千円)

(2) 投資主体別資金負担別投資実績								区 分
口 都道府県				ハ 市 町 村				
投 資 額	資 金 負 担 区 分			投 資 額	資 金 負 担 区 分			
	国 費	都道府県費	市町村費		国 費	都道府県費	市町村費	
674,289	-	674,289	-	4,076,579	133,602	83,839	3,859,138	北 海 道
664,161	-	664,161	-	766,834	16,157	165,137	585,540	青 森
593,410	-	593,410	-	1,041,472	24,656	1,504	1,015,312	岩 手
832,415	5,825	826,590	-	5,484,804	486,813	-	4,997,991	宮 城
125,745	-	125,745	-	602,902	-	3,100	599,802	秋 田
191,577	-	191,577	-	627,500	49,657	-	577,843	山 形
562,391	-	562,391	-	3,188,742	37,938	11,420	3,139,384	福 島
370,746	-	370,746	-	4,897,794	265,616	17,779	4,614,399	茨 城
11,660,283	2,379	11,657,904	-	2,142,904	445,474	65,918	1,631,512	栃 木
359,558	-	359,558	-	4,327,502	173,706	500	4,153,296	群 馬
61,205	11,340	49,865	-	2,894,665	38,064	9,761	2,846,840	埼 玉
182,077	-	182,077	-	6,692,080	364,218	6,500	6,321,362	千 葉
15,493,843	8,532	15,423,022	62,289	17,971,479	667,557	92,154	17,211,768	東 京
1,421,821	-	1,421,821	-	7,457,527	686,304	22,935	6,748,288	神 奈 川
489,335	4,510	484,825	-	7,270,595	337,773	635,352	6,297,470	新 潟
196,153	-	196,153	-	1,283,503	15,777	8,250	1,259,476	富 山
283,083	-	283,083	-	903,134	80,245	-	822,889	石 川
949,855	-	949,855	-	1,129,869	-	3,391	1,126,478	福 井
56,580	-	56,580	-	1,889,063	59,194	32,000	1,797,869	山 梨
1,957,029	-	1,957,029	-	2,330,482	211,143	-	2,119,339	長 野
626,256	26,192	600,064	-	1,939,771	194,747	313,753	1,431,271	岐 阜
317,302	-	317,302	-	3,462,465	156,241	221,093	3,085,131	静 岡
4,056,176	5,204	4,050,972	-	16,893,776	1,043,431	113,528	15,736,817	愛 知
1,707,750	-	1,707,750	-	4,734,885	293,827	70,007	4,371,051	三 重
301,822	-	301,822	-	1,615,611	122,944	130,215	1,362,452	滋 賀
525,329	-	525,329	-	5,018,272	4,430	11,600	5,002,242	京 都
1,333,694	13,241	1,320,453	-	11,719,789	558,198	35,592	11,125,999	大 阪
1,082,978	-	1,082,978	-	5,383,256	412,647	8,400	4,962,209	兵 庫
81,180	1,180	80,000	-	397,524	13,299	-	384,225	奈 良
1,996,933	-	1,996,933	-	495,998	10,452	498	485,048	和 歌 山
248,926	-	248,926	-	575,323	5,565	-	569,758	鳥 取
1,444,230	-	1,444,230	-	1,113,560	1,900	-	1,111,660	島 根
808,750	-	808,750	-	2,364,127	430,285	152,685	1,781,157	岡 山
1,058,607	44,625	1,013,982	-	3,929,562	-	57,116	3,872,446	広 島
599,270	-	599,270	-	6,501,325	3,434,582	23,700	3,043,043	山 口
38,036	-	38,036	-	232,413	17,287	-	215,126	徳 島
58,349	-	58,349	-	833,314	160,698	170,633	501,983	香 川
100,913	-	100,913	-	862,891	73,010	614	789,267	愛 媛
-	-	-	-	697,211	89,310	10,886	597,015	高 知
168,196	-	168,196	-	3,356,298	52,541	25,958	3,277,799	福 岡
115,827	-	115,827	-	751,405	38,971	76,059	636,375	佐 賀
132,036	-	132,036	-	1,504,445	284,649	249,472	970,324	長 崎
393,244	-	393,244	-	1,786,498	110,002	41,330	1,635,166	熊 本
48,182	-	48,182	-	1,035,633	7,528	-	1,028,105	大 分
1,238,373	-	1,238,373	-	2,476,440	147,452	1,235	2,327,753	宮 崎
58,000	-	58,000	-	1,228,383	157,579	138,156	932,648	鹿 児 島
343,935	238,352	105,583	-	3,858,480	882,125	14,300	2,962,055	沖 縄
56,009,850	361,380	55,586,181	62,289	161,748,085	12,797,594	3,026,370	145,924,121	合 計

15. 空港

区分 都道府県名	(1) 資金負担別投資実績				(2) 投資主体別資金負担別投資実績			
	総投資額	資金負担区分			投資額	資金負担区分		
		国費	都道府県費	市町村費		国費	都道府県費	市町村費
北海道	11,395,585	9,690,951	945,494	759,140	9,953,487	9,322,977	630,510	-
青森	1,061,579	409,168	652,411	-	409,168	409,168	-	-
岩手	1,273,583	436,877	836,706	-	162,377	162,377	-	-
宮城	4,037,640	3,733,642	279,061	24,937	3,956,834	3,703,951	252,883	-
秋田	482,524	81,876	400,648	-	55,559	55,559	-	-
山形	1,209,352	759,556	449,796	-	759,556	759,556	-	-
福島	917,682	572,709	344,973	-	539,109	539,109	-	-
茨城	4,222,521	2,408,526	1,813,995	-	3,700,526	2,408,526	1,292,000	-
栃木	-	-	-	-	-	-	-	-
群馬	-	-	-	-	-	-	-	-
埼玉	2,704,796	2,704,796	-	-	2,704,796	2,704,796	-	-
千葉	3,123,314	3,123,314	-	-	3,123,314	3,123,314	-	-
東京	195,008,549	193,727,070	1,258,654	22,825	193,649,587	193,649,587	-	-
神奈川	176,654	176,654	-	-	176,654	176,654	-	-
新潟	1,347,913	1,097,695	245,753	4,465	1,303,966	1,071,585	232,381	-
富山	422,017	153,383	268,634	-	153,383	153,383	-	-
石川	807,182	545,952	243,316	17,914	634,971	504,571	130,400	-
福井	3,405	1	3,404	-	1	1	-	-
山梨	-	-	-	-	-	-	-	-
長野	5,691	5,691	-	-	5,691	5,691	-	-
岐阜	-	-	-	-	-	-	-	-
静岡	12,658,638	4,073,346	8,580,938	4,354	1,099,882	1,099,882	-	-
愛知	2,403,607	295,642	2,107,965	-	262,042	262,042	-	-
三重	-	-	-	-	-	-	-	-
滋賀	1,300	-	1,300	-	-	-	-	-
京都	-	-	-	-	-	-	-	-
大阪	11,818,187	11,813,520	4,667	-	11,818,187	11,813,520	4,667	-
兵庫	11,733,195	5,634,478	390,486	5,708,231	1,681,247	1,681,247	-	-
奈良	-	-	-	-	-	-	-	-
和歌山	82,197	15,772	66,425	-	15,772	15,772	-	-
鳥取	2,363,873	1,839,255	524,618	-	2,228,548	1,817,205	411,343	-
島根	1,133,494	681,738	451,756	-	641,088	641,088	-	-
岡山	198,822	16,888	181,934	-	16,888	16,888	-	-
広島	1,568,066	1,143,519	386,246	38,301	1,460,847	1,143,519	317,328	-
山口	1,704,426	941,262	763,164	-	220,102	220,102	-	-
徳島	2,044,019	1,443,229	600,790	-	2,023,229	1,443,229	580,000	-
香川	585,848	572,863	12,985	-	585,848	572,863	12,985	-
愛媛	1,660,416	1,545,575	114,841	-	1,660,416	1,545,575	114,841	-
高知	1,127,558	1,112,434	15,124	-	1,127,558	1,112,434	15,124	-
福岡	16,956,445	15,678,018	1,258,587	19,840	16,927,069	15,676,790	1,250,279	-
佐賀	173,086	67,238	105,848	-	39,638	39,638	-	-
長崎	1,860,722	1,684,499	166,331	9,892	1,556,548	1,511,259	45,289	-
熊本	1,617,618	1,556,698	60,920	-	1,610,542	1,556,698	53,844	-
大分	247,164	202,106	45,058	-	244,861	202,106	42,755	-
宮崎	866,533	752,275	114,258	-	851,413	752,275	99,138	-
鹿児島	3,273,148	2,801,802	470,914	432	2,573,623	2,442,682	130,941	-
沖縄	10,444,198	8,850,391	1,553,690	40,117	4,945,090	4,853,175	91,915	-
合計	314,722,547	282,350,409	25,721,690	6,650,448	274,879,417	269,170,794	5,708,623	-

(単位：千円)

(2) 投資主体別資金負担別投資実績								区 分
口 都道府県				ハ 市町村				
投資額	資金負担区分			投資額	資金負担区分			
	国費	都道府県費	市町村費		国費	都道府県費	市町村費	
644,936	342,909	302,027	-	797,162	25,065	12,957	759,140	北海道
652,411	-	652,411	-	-	-	-	-	青森
1,111,206	274,500	836,706	-	-	-	-	-	岩手
52,355	26,177	26,178	-	28,451	3,514	-	24,937	宮城
426,965	26,317	400,648	-	-	-	-	-	秋田
449,796	-	449,796	-	-	-	-	-	山形
378,573	33,600	344,973	-	-	-	-	-	福島
521,995	-	521,995	-	-	-	-	-	茨城
-	-	-	-	-	-	-	-	栃木
-	-	-	-	-	-	-	-	群馬
-	-	-	-	-	-	-	-	埼玉
-	-	-	-	-	-	-	-	千葉
1,258,654	-	1,258,654	-	100,308	77,483	-	22,825	東京都
-	-	-	-	-	-	-	-	神奈川
8,907	-	8,907	-	35,040	26,110	4,465	4,465	新潟
268,634	-	268,634	-	-	-	-	-	富山
112,916	-	112,916	-	59,295	41,381	-	17,914	石川
3,404	-	3,404	-	-	-	-	-	福井
-	-	-	-	-	-	-	-	山梨
-	-	-	-	-	-	-	-	長野
-	-	-	-	-	-	-	-	岐阜
11,558,756	2,973,464	8,580,938	4,354	-	-	-	-	静岡県
2,141,565	33,600	2,107,965	-	-	-	-	-	愛知
-	-	-	-	-	-	-	-	三重
1,300	-	1,300	-	-	-	-	-	滋賀
-	-	-	-	-	-	-	-	京都
-	-	-	-	-	-	-	-	大阪
390,486	-	390,486	-	9,661,462	3,953,231	-	5,708,231	兵庫県
-	-	-	-	-	-	-	-	奈良
66,425	-	66,425	-	-	-	-	-	和歌山
135,325	22,050	113,275	-	-	-	-	-	鳥取
492,406	40,650	451,756	-	-	-	-	-	島根
181,934	-	181,934	-	-	-	-	-	岡山
107,219	-	68,918	38,301	-	-	-	-	広島
1,484,324	721,160	763,164	-	-	-	-	-	山口
20,790	-	20,790	-	-	-	-	-	徳島
-	-	-	-	-	-	-	-	香川
-	-	-	-	-	-	-	-	愛媛
-	-	-	-	-	-	-	-	高知
-	-	-	-	29,376	1,228	8,308	19,840	福岡
133,448	27,600	105,848	-	-	-	-	-	佐賀
294,282	173,240	121,042	-	9,892	-	-	9,892	長崎
7,076	-	7,076	-	-	-	-	-	熊本
2,303	-	2,303	-	-	-	-	-	大分
15,120	-	15,120	-	-	-	-	-	宮崎
699,093	359,120	339,973	-	432	-	-	432	鹿児島
5,453,898	3,997,216	1,456,682	-	45,210	-	5,093	40,117	沖縄
29,076,502	9,051,603	19,982,244	42,655	10,766,628	4,128,012	30,823	6,607,793	合計

16. 鉄道

区分 都道府県名	(1) 資金負担別投資実績				(2) 投資主体別資金負担別投資実績			
	総投資額	資金負担区分			投資額	資金負担区分		
		国費	都道府県費	市町村費		国費	都道府県費	市町村費
北海道	5,892,781	5,892,781	-	-	5,892,781	5,892,781	-	-
青森	40,966,082	40,966,082	-	-	40,966,082	40,966,082	-	-
岩手	-	-	-	-	-	-	-	-
宮城	-	-	-	-	-	-	-	-
秋田	-	-	-	-	-	-	-	-
山形	-	-	-	-	-	-	-	-
福島	-	-	-	-	-	-	-	-
茨城	436,422	436,422	-	-	436,422	436,422	-	-
栃木	-	-	-	-	-	-	-	-
群馬	-	-	-	-	-	-	-	-
埼玉	2,196	2,196	-	-	2,196	2,196	-	-
千葉	474,347	474,347	-	-	474,347	474,347	-	-
東京	6,971,960	6,971,960	-	-	6,971,960	6,971,960	-	-
神奈川	3,161,259	3,161,259	-	-	3,161,259	3,161,259	-	-
新潟	11,787,645	11,787,645	-	-	11,787,645	11,787,645	-	-
富山	25,781,195	25,781,195	-	-	25,781,195	25,781,195	-	-
石川	7,102,369	7,102,369	-	-	7,102,369	7,102,369	-	-
福井	1,230,555	1,230,555	-	-	1,230,555	1,230,555	-	-
山梨	-	-	-	-	-	-	-	-
長野	8,351,207	8,351,207	-	-	8,351,207	8,351,207	-	-
岐阜	20,500	20,500	-	-	20,500	20,500	-	-
静岡	-	-	-	-	-	-	-	-
愛知	15,000	15,000	-	-	15,000	15,000	-	-
三重	21,239	21,239	-	-	21,239	21,239	-	-
滋賀	-	-	-	-	-	-	-	-
京都	160,523	160,523	-	-	160,523	160,523	-	-
大阪	92,656	92,656	-	-	92,656	92,656	-	-
兵庫	100,000	100,000	-	-	100,000	100,000	-	-
奈良	29,978	29,978	-	-	29,978	29,978	-	-
和歌山	-	-	-	-	-	-	-	-
鳥取	-	-	-	-	-	-	-	-
島根	-	-	-	-	-	-	-	-
岡山	-	-	-	-	-	-	-	-
広島	-	-	-	-	-	-	-	-
山口	-	-	-	-	-	-	-	-
徳島	-	-	-	-	-	-	-	-
香川	-	-	-	-	-	-	-	-
愛媛	-	-	-	-	-	-	-	-
高知	-	-	-	-	-	-	-	-
福岡	27,330,814	27,330,814	-	-	27,330,814	27,330,814	-	-
佐賀	9,551,106	9,551,106	-	-	9,551,106	9,551,106	-	-
長崎	162,625	162,625	-	-	162,625	162,625	-	-
熊本	30,507,772	30,507,772	-	-	30,507,772	30,507,772	-	-
大分	-	-	-	-	-	-	-	-
宮崎	-	-	-	-	-	-	-	-
鹿児島	-	-	-	-	-	-	-	-
沖縄	-	-	-	-	-	-	-	-
合計	180,150,231	180,150,231	-	-	180,150,231	180,150,231	-	-

(単位：千円)

(2) 投資主体別資金負担別投資実績								区 分
口 都道府県				ハ 市町村				
投資額	資金負担区分			投資額	資金負担区分			
	国費	都道府県費	市町村費		国費	都道府県費	市町村費	
-	-	-	-	-	-	-	-	北海道
-	-	-	-	-	-	-	-	青森
-	-	-	-	-	-	-	-	岩手
-	-	-	-	-	-	-	-	宮城
-	-	-	-	-	-	-	-	秋田
-	-	-	-	-	-	-	-	山形
-	-	-	-	-	-	-	-	福島
-	-	-	-	-	-	-	-	茨城
-	-	-	-	-	-	-	-	栃木
-	-	-	-	-	-	-	-	群馬
-	-	-	-	-	-	-	-	埼玉
-	-	-	-	-	-	-	-	千葉
-	-	-	-	-	-	-	-	東京
-	-	-	-	-	-	-	-	神奈川
-	-	-	-	-	-	-	-	新潟
-	-	-	-	-	-	-	-	富山
-	-	-	-	-	-	-	-	石川
-	-	-	-	-	-	-	-	福井
-	-	-	-	-	-	-	-	山梨
-	-	-	-	-	-	-	-	長野
-	-	-	-	-	-	-	-	岐阜
-	-	-	-	-	-	-	-	静岡
-	-	-	-	-	-	-	-	愛知
-	-	-	-	-	-	-	-	三重
-	-	-	-	-	-	-	-	滋賀
-	-	-	-	-	-	-	-	京都
-	-	-	-	-	-	-	-	大阪
-	-	-	-	-	-	-	-	兵庫
-	-	-	-	-	-	-	-	奈良
-	-	-	-	-	-	-	-	和歌山
-	-	-	-	-	-	-	-	鳥取
-	-	-	-	-	-	-	-	島根
-	-	-	-	-	-	-	-	岡山
-	-	-	-	-	-	-	-	広島
-	-	-	-	-	-	-	-	山口
-	-	-	-	-	-	-	-	徳島
-	-	-	-	-	-	-	-	香川
-	-	-	-	-	-	-	-	愛媛
-	-	-	-	-	-	-	-	高知
-	-	-	-	-	-	-	-	福岡
-	-	-	-	-	-	-	-	佐賀
-	-	-	-	-	-	-	-	長崎
-	-	-	-	-	-	-	-	熊本
-	-	-	-	-	-	-	-	大分
-	-	-	-	-	-	-	-	宮崎
-	-	-	-	-	-	-	-	鹿児島
-	-	-	-	-	-	-	-	沖縄
-	-	-	-	-	-	-	-	合 計

17. その他

区分 都道府県名	(1) 資金負担別投資実績				(2) 投資主体別資金負担別投資実績			
	総投資額	資金負担区分			投資額	資金負担区分		
		国費	都道府県費	市町村費		国費	都道府県費	市町村費
北海道	76,350,594	17,148,336	27,302,317	31,899,941	15,484,557	13,826,557	1,423,000	235,000
青森	38,610,713	3,777,168	25,213,084	9,620,461	1,986,488	1,697,007	289,481	-
岩手	19,055,126	3,933,545	3,997,554	11,124,027	1,516,273	1,322,441	193,832	-
宮城	12,733,098	3,738,008	3,799,510	5,195,580	2,584,418	2,197,752	386,666	-
秋田	20,674,352	2,901,401	9,915,587	7,857,364	1,376,691	1,250,445	126,246	-
山形	10,264,715	2,075,029	3,466,831	4,722,855	1,116,008	1,058,341	57,667	-
福島	17,834,740	1,826,483	4,326,837	11,681,420	1,101,827	939,160	162,667	-
茨城	19,003,154	6,030,107	5,020,253	7,952,794	3,922,434	3,879,101	43,333	-
栃木	23,410,107	2,993,026	10,760,034	9,657,047	683,103	649,769	33,334	-
群馬	19,774,255	3,122,217	5,660,226	10,991,812	902,986	892,486	10,500	-
埼玉	41,768,400	5,436,300	12,643,676	23,688,424	1,829,385	1,812,718	16,667	-
千葉	36,364,497	9,517,870	11,490,016	15,356,611	5,831,419	5,830,585	834	-
東京	135,745,306	27,246,193	65,962,375	42,536,738	22,749,258	22,252,731	496,527	-
神奈川	62,473,221	8,704,022	15,897,399	37,871,800	4,258,044	4,218,553	39,491	-
新潟	36,821,931	6,419,070	15,650,390	14,752,471	5,658,670	4,677,385	571,285	410,000
富山	26,247,680	1,667,658	17,451,782	7,128,240	750,349	585,349	165,000	-
石川	20,627,221	2,450,063	9,424,558	8,752,600	1,298,700	1,070,700	228,000	-
福井	21,320,221	2,799,534	11,552,454	6,968,233	1,702,559	1,603,059	99,500	-
山梨	8,838,715	1,254,045	3,090,987	4,493,683	240,487	224,287	16,200	-
長野	33,252,408	4,924,430	11,035,975	17,292,003	2,168,212	1,696,444	471,768	-
岐阜	29,956,528	3,342,444	11,705,162	14,908,922	1,703,891	1,346,224	357,667	-
静岡	45,910,918	7,647,608	16,517,008	21,746,302	2,036,878	1,933,962	2,916	100,000
愛知	57,400,153	10,417,327	10,951,802	36,031,024	5,909,722	5,538,605	104,450	266,667
三重	22,467,816	3,290,322	9,812,220	9,365,274	1,401,494	1,110,161	291,333	-
滋賀	15,998,278	2,890,685	6,929,797	6,177,796	1,491,331	1,434,514	56,817	-
京都	22,993,369	3,533,989	8,131,629	11,327,751	2,185,109	1,962,359	222,750	-
大阪	67,069,941	10,209,545	26,335,237	30,525,159	6,887,198	6,708,064	36,467	142,667
兵庫	57,586,300	5,759,596	27,469,074	24,357,630	2,571,808	2,401,133	170,675	-
奈良	8,860,225	1,653,710	2,459,825	4,746,690	935,528	748,241	187,287	-
和歌山	13,726,679	1,629,570	5,882,640	6,214,469	470,871	375,704	95,167	-
鳥取	14,614,615	7,665,971	4,350,924	2,597,720	7,242,104	7,171,171	70,933	-
島根	17,735,101	1,816,558	7,377,385	8,541,158	1,241,911	1,124,967	116,944	-
岡山	24,293,872	4,765,422	10,094,810	9,433,640	2,895,711	2,895,711	-	-
広島	34,046,565	3,283,145	15,009,939	15,753,481	1,601,576	1,501,576	-	100,000
山口	16,994,115	5,939,541	6,197,206	4,857,368	4,519,251	4,519,251	-	-
徳島	17,956,163	1,544,126	8,236,558	8,175,479	297,088	297,088	-	-
香川	9,483,363	2,569,410	2,280,088	4,633,865	1,532,090	1,440,090	92,000	-
愛媛	8,301,094	896,721	1,996,850	5,407,523	353,077	353,077	-	-
高知	8,600,355	945,749	3,233,280	4,421,326	256,038	235,201	20,837	-
福岡	54,903,328	9,167,202	24,564,034	21,172,092	6,751,333	6,072,596	516,737	162,000
佐賀	18,499,590	1,741,007	9,014,777	7,743,806	891,038	752,191	138,847	-
長崎	26,729,492	5,848,706	11,334,098	9,546,688	4,401,338	4,333,671	67,667	-
熊本	34,986,015	2,680,513	24,154,385	8,151,117	970,289	892,949	77,340	-
大分	13,220,371	1,951,984	6,163,716	5,104,671	1,390,171	1,139,136	251,035	-
宮崎	13,174,534	1,969,198	6,845,236	4,360,100	775,101	696,793	78,308	-
鹿児島	19,712,902	6,777,196	7,381,057	5,554,649	6,779,683	5,776,619	1,003,064	-
沖縄	30,245,855	20,185,905	5,621,136	4,438,814	13,950,733	13,950,233	500	-
合計	1,386,637,991	248,087,655	553,711,718	584,838,618	158,604,230	148,396,157	8,791,739	1,416,334

(単位：千円)

(2) 投資主体別資金負担別投資実績									区 分
口 都道府県				ハ 市町村				都道府県名	
投資額	資金負担区分			投資額	資金負担区分				
	国 費	都道府県費	市町村費		国 費	都道府県費	市町村費		
26,307,448	1,088,089	25,219,359	-	34,558,589	2,233,690	659,958	31,664,941	北海道	
25,203,896	399,307	24,524,273	280,316	11,420,329	1,680,854	399,330	9,340,145	青森	
4,054,390	646,889	3,407,501	-	13,484,463	1,964,215	396,221	11,124,027	岩手	
4,020,285	640,071	3,307,865	72,349	6,128,395	900,185	104,979	5,123,231	宮城	
9,461,819	277,253	9,184,566	-	9,835,842	1,373,703	604,775	7,857,364	秋田	
3,587,856	190,288	3,397,568	-	5,560,851	826,400	11,596	4,722,855	山形	
3,701,526	183,205	3,518,321	-	13,031,387	704,118	645,849	11,681,420	福島	
5,106,008	438,015	4,667,993	-	9,974,712	1,712,991	308,927	7,952,794	茨城	
10,384,685	581,660	9,788,612	14,413	12,342,319	1,761,597	938,088	9,642,634	栃木	
6,464,156	260,504	5,290,101	913,551	12,407,113	1,969,227	359,625	10,078,261	群馬	
13,372,377	1,187,028	12,185,349	-	26,566,638	2,436,554	441,660	23,688,424	埼玉	
12,560,590	1,373,783	11,186,807	-	17,972,488	2,313,502	302,375	15,356,611	千葉	
65,213,162	2,373,614	62,839,548	-	47,782,886	2,619,848	2,626,300	42,536,738	東京	
17,501,187	2,687,108	14,579,289	234,790	40,713,990	1,798,361	1,278,619	37,637,010	神奈川	
14,315,051	446,845	13,712,206	156,000	16,848,210	1,294,840	1,366,899	14,186,471	新潟	
16,656,469	151,814	16,153,838	350,817	8,840,862	930,495	1,132,944	6,777,423	富山	
9,503,360	135,974	9,111,290	256,096	9,825,161	1,243,389	85,268	8,496,504	石川	
11,117,716	233,575	10,788,229	95,912	8,499,946	962,900	664,725	6,872,321	福井	
3,026,897	208,101	2,765,064	53,732	5,571,331	821,657	309,723	4,439,951	山梨	
10,512,029	185,610	10,302,306	24,113	20,572,167	3,042,376	261,901	17,267,890	長野	
10,153,218	232,932	9,918,869	1,417	18,099,419	1,763,288	1,428,626	14,907,505	岐阜	
15,995,936	982,979	15,012,957	-	27,878,104	4,730,667	1,501,135	21,646,302	静岡	
10,819,923	1,314,355	9,505,568	-	40,670,508	3,564,367	1,341,784	35,764,357	愛知	
9,056,702	171,096	8,885,606	-	12,009,620	2,009,065	635,281	9,365,274	三重	
7,139,316	454,427	6,684,889	-	7,367,631	1,001,744	188,091	6,177,796	滋賀	
7,997,146	381,897	7,614,613	636	12,811,114	1,189,733	294,266	11,327,115	京都	
27,860,341	2,187,333	25,649,435	23,573	32,322,402	1,314,148	649,335	30,358,919	大阪	
28,517,682	1,517,951	26,999,731	-	26,496,810	1,840,512	298,668	24,357,630	兵庫	
2,376,481	350,159	2,026,322	-	5,548,216	555,310	246,216	4,746,690	奈良	
5,971,252	393,528	5,577,724	-	7,284,556	860,338	209,749	6,214,469	和歌山	
4,243,275	59,140	4,184,135	-	3,129,236	435,660	95,856	2,597,720	鳥取	
6,620,243	134,238	6,477,051	8,954	9,872,947	557,353	783,390	8,532,204	島根	
9,243,445	690,825	8,552,620	-	12,154,716	1,178,886	1,542,190	9,433,640	岡山	
15,910,054	391,369	14,942,278	576,407	16,534,935	1,390,200	67,661	15,077,074	広島	
6,298,239	473,149	5,823,237	1,853	6,176,625	947,141	373,969	4,855,515	山口	
7,943,879	101,580	7,774,023	68,276	9,715,196	1,145,458	462,535	8,107,203	徳島	
2,232,491	209,382	2,023,109	-	5,718,782	919,938	164,979	4,633,865	香川	
1,873,105	158,701	1,675,256	39,148	6,074,912	384,943	321,594	5,368,375	愛媛	
3,022,927	85,663	2,924,999	12,265	5,321,390	624,885	287,444	4,409,061	高知	
25,947,264	745,284	23,728,811	1,473,169	22,204,731	2,349,322	318,486	19,536,923	福岡	
9,143,470	284,119	8,707,842	151,509	8,465,082	704,697	168,088	7,592,297	佐賀	
11,037,312	352,116	10,254,138	431,058	11,290,842	1,162,919	1,012,293	9,115,630	長崎	
24,589,937	331,702	23,791,747	466,488	9,425,789	1,455,862	285,298	7,684,629	熊本	
6,119,980	267,993	5,851,987	-	5,710,220	544,855	60,694	5,104,671	大分	
6,353,069	160,005	6,193,064	-	6,046,364	1,112,400	573,864	4,360,100	宮崎	
6,043,919	274,814	5,655,041	114,064	6,889,300	725,763	722,952	5,440,585	鹿児島	
5,426,197	606,813	4,819,384	-	10,868,925	5,628,859	801,252	4,438,814	沖縄	
550,007,710	27,002,283	517,184,521	5,820,906	678,026,051	72,689,215	27,735,458	577,601,378	合計	

Ⅱ. 公営企業

区分 都道府県名	(1) 資金負担別投資実績				(2) 投資主体別資金負担別投資実績			
	総投資額	資金負担区分			投資額	資金負担区分		
		国費	都道府県費	市町村費		国費	都道府県費	市町村費
北海道	155,311,633	27,951,553	4,843,519	122,516,561	-	-	-	-
青森	42,714,019	12,067,656	3,092,667	27,553,696	-	-	-	-
岩手	62,559,170	13,252,266	10,756,841	38,550,063	-	-	-	-
宮城	78,802,354	15,945,303	2,702,572	60,154,479	-	-	-	-
秋田	51,327,575	12,408,687	2,524,830	36,394,058	-	-	-	-
山形	47,258,789	10,367,940	5,721,222	31,169,627	-	-	-	-
福島	57,716,899	13,073,856	4,261,363	40,381,680	-	-	-	-
茨城	96,481,540	21,930,777	16,949,323	57,601,440	-	-	-	-
栃木	57,504,193	12,173,349	3,035,005	42,295,839	-	-	-	-
群馬	54,832,679	12,045,306	6,807,333	35,980,040	-	-	-	-
埼玉	156,047,979	21,882,792	33,723,699	100,441,488	-	-	-	-
千葉	121,895,335	21,595,201	34,703,375	65,596,759	-	-	-	-
東京	509,782,512	72,847,669	384,181,709	52,753,134	-	-	-	-
神奈川	251,367,005	43,868,416	21,919,994	185,578,595	-	-	-	-
新潟	130,624,245	27,461,440	7,126,190	96,036,615	-	-	-	-
富山	44,583,009	9,693,541	3,864,937	31,024,531	-	-	-	-
石川	47,750,674	11,380,696	261,232	36,108,746	-	-	-	-
福井	53,102,145	10,046,475	11,953,203	31,102,467	-	-	-	-
山梨	30,743,640	7,570,238	1,798,503	21,374,899	-	-	-	-
長野	71,603,410	12,009,840	4,330,256	55,263,314	-	-	-	-
岐阜	60,820,896	13,118,408	6,000,837	41,701,651	-	-	-	-
静岡	94,409,830	25,090,414	6,315,673	63,003,743	-	-	-	-
愛知	241,003,231	49,890,010	15,129,640	175,983,581	-	-	-	-
三重	85,403,455	21,345,737	12,792,980	51,264,738	-	-	-	-
滋賀	49,903,810	12,802,339	6,731,369	30,370,102	-	-	-	-
京都	106,350,892	17,005,629	7,516,577	81,828,686	-	-	-	-
大阪	281,743,970	58,352,993	41,898,099	181,492,878	-	-	-	-
兵庫	181,421,317	34,070,691	17,694,491	129,656,135	-	-	-	-
奈良	30,006,063	5,933,312	5,371,468	18,701,283	-	-	-	-
和歌山	31,802,965	6,312,594	121,771	25,368,600	-	-	-	-
鳥取	23,311,040	6,175,994	2,296,960	14,838,086	-	-	-	-
島根	42,948,493	10,490,283	11,899,460	20,558,750	-	-	-	-
岡山	74,674,179	16,885,289	2,804,708	54,984,182	-	-	-	-
広島	97,509,656	23,417,105	6,291,343	67,801,208	-	-	-	-
山口	52,127,273	12,310,033	7,068,273	32,748,967	-	-	-	-
徳島	32,821,400	5,732,720	3,667,640	23,421,040	-	-	-	-
香川	27,068,518	4,932,360	4,994,041	17,142,117	-	-	-	-
愛媛	48,106,872	8,020,852	1,015,492	39,070,528	-	-	-	-
高知	18,419,389	3,238,512	1,763,198	13,417,679	-	-	-	-
福岡	149,244,396	36,139,560	6,397,827	106,707,009	-	-	-	-
佐賀	34,816,245	8,837,326	697,633	25,281,286	-	-	-	-
長崎	44,619,834	11,605,688	1,740,536	31,273,610	-	-	-	-
熊本	46,824,741	12,174,682	1,274,903	33,375,156	-	-	-	-
大分	31,110,675	7,365,459	2,768,869	20,976,347	-	-	-	-
宮崎	26,022,421	5,672,674	1,469,851	18,879,896	-	-	-	-
鹿児島	28,734,059	5,563,794	977,675	22,192,590	-	-	-	-
沖縄	43,941,237	28,564,560	4,660,694	10,715,983	-	-	-	-
合計	4,107,175,662	840,622,019	745,919,781	2,520,633,862	-	-	-	-

(単位：千円)

(2) 投資主体別資金負担別投資実績								区 分
口 都道府県				ハ 市 町 村				
投 資 額	資金負担区分			投 資 額	資金負担区分			
	国 費	都道府県費	市町村費		国 費	都道府県費	市町村費	
5,615,604	1,417,783	3,704,078	493,743	149,696,029	26,533,770	1,139,441	122,022,818	北 海 道
3,832,567	1,197,546	2,331,884	303,137	38,881,452	10,870,110	760,783	27,250,559	青 森
14,199,427	2,830,427	10,386,256	982,744	48,359,743	10,421,839	370,585	37,567,319	岩 手
4,444,554	1,247,542	2,519,838	677,174	74,357,800	14,697,761	182,734	59,477,305	宮 城
4,948,391	2,237,300	1,784,670	926,421	46,379,184	10,171,387	740,160	35,467,637	秋 田
6,618,579	1,441,109	4,742,643	434,827	40,640,210	8,926,831	978,579	30,734,800	山 形
7,316,720	2,790,838	3,432,498	1,093,384	50,400,179	10,283,018	828,865	39,288,296	福 島
24,680,764	5,448,400	16,192,366	3,039,998	71,800,776	16,482,377	756,957	54,561,442	茨 城
6,502,933	2,766,557	2,803,518	932,858	51,001,260	9,406,792	231,487	41,362,981	栃 木
10,873,752	3,231,512	5,906,965	1,735,275	43,958,927	8,813,794	900,368	34,244,765	群 馬
33,050,188	4,869,444	28,180,744	-	122,997,791	17,013,348	5,542,955	100,441,488	埼 玉
42,392,995	6,871,979	32,715,463	2,805,553	79,502,340	14,723,222	1,987,912	62,791,206	千 葉
449,481,584	67,097,793	382,383,791	-	60,300,928	5,749,876	1,797,918	52,753,134	東 京
29,383,592	4,891,791	21,346,644	3,145,157	221,983,413	38,976,625	573,350	182,433,438	神 奈 川
13,191,592	4,647,227	6,420,988	2,123,377	117,432,653	22,814,213	705,202	93,913,238	新 潟
5,371,347	1,916,213	2,931,278	523,856	39,211,662	7,777,328	933,659	30,500,675	富 山
900,785	505,811	188,356	206,618	46,849,889	10,874,885	72,876	35,902,128	石 川
12,252,887	928,400	10,729,241	595,246	40,849,258	9,118,075	1,223,962	30,507,221	福 井
3,129,570	1,160,468	1,563,159	405,943	27,614,070	6,409,770	235,344	20,968,956	山 梨
7,336,170	2,241,529	4,250,170	844,471	64,267,240	9,768,311	80,086	54,418,843	長 野
8,586,034	2,342,849	5,666,563	576,622	52,234,862	10,775,559	334,274	41,125,029	岐 阜
15,846,478	8,772,690	6,128,787	945,001	78,563,352	16,317,724	186,886	62,058,742	静 岡
34,328,770	16,048,230	13,181,434	5,099,106	206,674,461	33,841,780	1,948,206	170,884,475	愛 知
21,387,109	6,937,190	12,481,930	1,967,989	64,016,346	14,408,547	311,050	49,296,749	三 重
15,375,606	6,136,200	6,484,252	2,755,154	34,528,204	6,666,139	247,117	27,614,948	滋 賀
12,403,794	3,690,209	7,384,148	1,329,437	93,947,098	13,315,420	132,429	80,499,249	京 都
76,971,458	25,738,735	41,603,552	9,629,171	204,772,512	32,614,258	294,547	171,863,707	大 阪
23,732,511	6,847,108	15,787,460	1,097,943	157,688,806	27,223,583	1,907,031	128,558,192	兵 庫
6,320,701	949,233	5,371,468	-	23,685,362	4,984,079	-	18,701,283	奈 良
40,565	-	40,565	-	31,762,400	6,312,594	81,206	25,368,600	和 歌 山
2,339,110	145,971	2,156,406	36,733	20,971,930	6,030,023	140,554	14,801,353	鳥 取
14,416,776	2,615,375	11,600,041	201,360	28,531,717	7,874,908	299,419	20,357,390	島 根
4,116,182	1,371,860	2,381,243	363,079	70,557,997	15,513,429	423,465	54,621,103	岡 山
8,947,350	2,284,613	5,556,160	1,106,577	88,562,306	21,132,492	735,183	66,694,631	広 島
6,464,449	42,439	6,399,040	22,970	45,662,824	12,267,594	669,233	32,725,997	山 口
7,046,679	2,477,000	3,582,579	987,100	25,774,721	3,255,720	85,061	22,433,940	徳 島
5,369,469	700,760	4,505,223	163,486	21,699,049	4,231,600	488,818	16,978,631	香 川
756,390	-	756,390	-	47,350,482	8,020,852	259,102	39,070,528	愛 媛
1,617,345	75,625	1,506,817	34,903	16,802,044	3,162,887	256,381	13,382,776	高 知
16,677,971	7,261,836	5,290,358	4,125,777	132,566,425	28,877,724	1,107,469	102,581,232	福 岡
501,631	-	501,631	-	34,314,614	8,837,326	196,002	25,281,286	佐 賀
1,233,649	258,070	892,787	82,792	43,386,185	11,347,618	847,749	31,190,818	長 崎
3,137,882	1,530,813	1,151,707	455,362	43,686,859	10,643,869	123,196	32,919,794	熊 本
2,611,320	89,009	2,484,516	37,795	28,499,355	7,276,450	284,353	20,938,552	大 分
1,428,521	-	1,428,521	-	24,593,900	5,672,674	41,330	18,879,896	宮 崎
789,296	-	789,296	-	27,944,763	5,563,794	188,379	22,192,590	鹿 児 島
26,929,050	21,420,827	4,625,524	882,699	17,012,187	7,143,733	35,170	9,833,284	沖 縄
1,004,900,097	237,476,311	714,252,948	53,170,838	3,102,275,565	603,145,708	31,666,833	2,467,463,024	合 計

1. 水道

区分 都道府県名	(1) 資金負担別投資実績				(2) 投資主体別資金負担別投資実績			
	総投資額	資金負担区分			投資額	資金負担区分		
		国費	都道府県費	市町村費		国費	都道府県費	市町村費
北海道	53,535,357	5,410,003	715,767	47,409,587	-	-	-	-
青森	11,469,629	1,833,119	264,875	9,371,635	-	-	-	-
岩手	11,356,115	1,777,850	107,545	9,470,720	-	-	-	-
宮城	17,993,034	969,898	1,359,386	15,663,750	-	-	-	-
秋田	12,922,925	2,314,077	15,140	10,593,708	-	-	-	-
山形	11,650,324	1,207,153	1,283,456	9,159,715	-	-	-	-
福島	15,474,369	959,247	68,924	14,446,198	-	-	-	-
茨城	23,301,022	1,350,391	4,988,697	16,961,934	-	-	-	-
栃木	17,127,991	734,289	357,524	16,036,178	-	-	-	-
群馬	12,830,836	459,724	107,971	12,263,141	-	-	-	-
埼玉	73,116,030	5,978,107	21,780,893	45,357,030	-	-	-	-
千葉	16,891,938	561,617	280,033	16,050,288	-	-	-	-
東京	162,646,597	5,603,776	154,815,894	2,226,927	-	-	-	-
神奈川	72,670,129	1,652,112	18,450,162	52,567,855	-	-	-	-
新潟	29,109,132	1,898,383	164,858	27,045,891	-	-	-	-
富山	12,967,737	251,157	1,363,193	11,353,387	-	-	-	-
石川	8,789,737	744,864	28,520	8,016,353	-	-	-	-
福井	7,401,875	510,544	155,581	6,735,750	-	-	-	-
山梨	11,050,497	1,647,334	189,648	9,213,515	-	-	-	-
長野	19,142,741	527,014	3,337,530	15,278,197	-	-	-	-
岐阜	17,814,597	918,493	3,626,673	13,269,431	-	-	-	-
静岡	22,141,905	746,029	33,134	21,362,742	-	-	-	-
愛知	46,854,947	999,406	117,181	45,738,360	-	-	-	-
三重	22,940,870	2,866,423	6,870,510	13,203,937	-	-	-	-
滋賀	13,003,088	587,907	2,200,434	10,214,747	-	-	-	-
京都	29,240,177	1,142,935	3,931,413	24,165,829	-	-	-	-
大阪	65,121,760	3,459,528	18,869,166	42,793,066	-	-	-	-
兵庫	42,811,054	2,580,015	3,456,238	36,774,801	-	-	-	-
奈良	12,468,633	1,371,026	4,215,867	6,881,740	-	-	-	-
和歌山	13,211,301	1,514,822	3,196	11,693,283	-	-	-	-
鳥取	7,654,836	1,424,415	28,814	6,201,607	-	-	-	-
島根	10,358,000	1,476,286	1,201,073	7,680,641	-	-	-	-
岡山	20,831,031	874,881	53,574	19,902,576	-	-	-	-
広島	24,655,866	2,074,852	2,826,525	19,754,489	-	-	-	-
山口	11,776,425	486,251	149,107	11,141,067	-	-	-	-
徳島	6,816,083	368,324	23,672	6,424,087	-	-	-	-
香川	11,935,229	239,391	4,143,830	7,552,008	-	-	-	-
愛媛	14,164,725	1,835,685	83,181	12,245,859	-	-	-	-
高知	6,872,032	576,018	14,242	6,281,772	-	-	-	-
福岡	40,555,913	4,125,719	707,673	35,722,521	-	-	-	-
佐賀	6,262,703	465,130	94,341	5,703,232	-	-	-	-
長崎	15,655,999	1,742,092	5,147	13,908,760	-	-	-	-
熊本	13,345,407	1,084,597	65,634	12,195,176	-	-	-	-
大分	10,960,343	1,024,186	109,941	9,826,216	-	-	-	-
宮崎	8,614,891	579,129	5,953	8,029,809	-	-	-	-
鹿児島	13,449,775	1,099,255	156,433	12,194,087	-	-	-	-
沖縄	26,991,163	19,934,648	2,148,010	4,908,505	-	-	-	-
合計	1,137,956,768	91,988,102	264,976,559	780,992,107	-	-	-	-

(単位：千円)

(2) 投資主体別資金負担別投資実績								区 分
口 都道府県				ハ 市 町 村				
投 資 額	資金負担区分			投 資 額	資金負担区分			
	国 費	都道府県費	市町村費		国 費	都道府県費	市町村費	
-	-	-	-	53,535,357	5,410,003	715,767	47,409,587	北 海 道
-	-	-	-	11,469,629	1,833,119	264,875	9,371,635	青 森
-	-	-	-	11,356,115	1,777,850	107,545	9,470,720	岩 手
1,335,785	-	1,335,785	-	16,657,249	969,898	23,601	15,663,750	宮 城
-	-	-	-	12,922,925	2,314,077	15,140	10,593,708	秋 田
1,734,617	509,060	1,225,557	-	9,915,707	698,093	57,899	9,159,715	山 形
-	-	-	-	15,474,369	959,247	68,924	14,446,198	福 島
5,444,023	590,387	4,853,636	-	17,856,999	760,004	135,061	16,961,934	茨 城
324,194	-	324,194	-	16,803,797	734,289	33,330	16,036,178	栃 木
-	-	-	-	12,830,836	459,724	107,971	12,263,141	群 馬
24,398,744	4,869,444	19,529,300	-	48,717,286	1,108,663	2,251,593	45,357,030	埼 玉
-	-	-	-	16,891,938	561,617	280,033	16,050,288	千 葉
159,672,919	5,276,817	154,396,102	-	2,973,678	326,959	419,792	2,226,927	東 京
18,823,459	259,877	18,388,062	175,520	53,846,670	1,392,235	62,100	52,392,335	神 奈 川
-	-	-	-	29,109,132	1,898,383	164,858	27,045,891	新 潟
539,874	-	539,874	-	12,427,863	251,157	823,319	11,353,387	富 山
-	-	-	-	8,789,737	744,864	28,520	8,016,353	石 川
-	-	-	-	7,401,875	510,544	155,581	6,735,750	福 井
-	-	-	-	11,050,497	1,647,334	189,648	9,213,515	山 梨
3,314,827	-	3,314,827	-	15,827,914	527,014	22,703	15,278,197	長 野
3,654,831	273,268	3,381,563	-	14,159,766	645,225	245,110	13,269,431	岐 阜
-	-	-	-	22,141,905	746,029	33,134	21,362,742	静 岡
-	-	-	-	46,854,947	999,406	117,181	45,738,360	愛 知
8,809,660	1,942,942	6,854,116	12,602	14,131,210	923,481	16,394	13,191,335	三 重
2,469,234	268,800	2,200,434	-	10,533,854	319,107	-	10,214,747	滋 賀
4,092,492	162,399	3,930,093	-	25,147,685	980,536	1,320	24,165,829	京 都
20,774,528	1,973,496	18,801,032	-	44,347,232	1,486,032	68,134	42,793,066	大 阪
3,664,614	242,512	3,422,102	-	39,146,440	2,337,503	34,136	36,774,801	兵 庫
5,128,461	912,594	4,215,867	-	7,340,172	458,432	-	6,881,740	奈 良
-	-	-	-	13,211,301	1,514,822	3,196	11,693,283	和 歌 山
-	-	-	-	7,654,836	1,424,415	28,814	6,201,607	鳥 取
1,643,968	469,703	1,174,265	-	8,714,032	1,006,583	26,808	7,680,641	島 根
-	-	-	-	20,831,031	874,881	53,574	19,902,576	岡 山
3,180,615	219,354	2,591,605	369,656	21,475,251	1,855,498	234,920	19,384,833	広 島
-	-	-	-	11,776,425	486,251	149,107	11,141,067	山 口
-	-	-	-	6,816,083	368,324	23,672	6,424,087	徳 島
4,206,361	116,000	4,090,361	-	7,728,868	123,391	53,469	7,552,008	香 川
-	-	-	-	14,164,725	1,835,685	83,181	12,245,859	愛 媛
-	-	-	-	6,872,032	576,018	14,242	6,281,772	高 知
-	-	-	-	40,555,913	4,125,719	707,673	35,722,521	福 岡
-	-	-	-	6,262,703	465,130	94,341	5,703,232	佐 賀
-	-	-	-	15,655,999	1,742,092	5,147	13,908,760	長 崎
-	-	-	-	13,345,407	1,084,597	65,634	12,195,176	熊 本
-	-	-	-	10,960,343	1,024,186	109,941	9,826,216	大 分
-	-	-	-	8,614,891	579,129	5,953	8,029,809	宮 崎
-	-	-	-	13,449,775	1,099,255	156,433	12,194,087	鹿 児 島
19,268,915	17,120,905	2,148,010	-	7,722,248	2,813,743	-	4,908,505	沖 縄
292,482,121	35,207,558	256,716,785	557,778	845,474,647	56,780,544	8,259,774	780,434,329	合 計

2. 工業用水道

区分 都道府県名	(1) 資金負担別投資実績				(2) 投資主体別資金負担別投資実績			
	総投資額	資金負担区分			投資額	資金負担区分		
		国費	都道府県費	市町村費		国費	都道府県費	市町村費
北海道	1,193,168	157,793	954,187	81,188	-	-	-	-
青森	133,681	-	102,930	30,751	-	-	-	-
岩手	256,117	-	253,425	2,692	-	-	-	-
宮城	529,487	-	529,487	-	-	-	-	-
秋田	261,460	-	259,373	2,087	-	-	-	-
山形	121,970	28,100	-	93,870	-	-	-	-
福島	1,634,203	212,600	632,807	788,796	-	-	-	-
茨城	2,717,753	334,708	2,212,758	170,287	-	-	-	-
栃木	184,620	-	157,426	27,194	-	-	-	-
群馬	-	-	-	-	-	-	-	-
埼玉	169,216	-	169,216	-	-	-	-	-
千葉	2,879,882	180,500	2,699,382	-	-	-	-	-
東京	209,108	-	184,706	24,402	-	-	-	-
神奈川	547,982	-	-	547,982	-	-	-	-
新潟	121,092	-	77,026	44,066	-	-	-	-
富山	189,000	-	-	189,000	-	-	-	-
石川	45,880	-	-	45,880	-	-	-	-
福井	114,073	1,287	50,897	61,889	-	-	-	-
山梨	-	-	-	-	-	-	-	-
長野	-	-	-	-	-	-	-	-
岐阜	6,014	-	6,014	-	-	-	-	-
静岡	2,899,063	-	2,899,063	-	-	-	-	-
愛知	4,939,389	219,454	4,154,048	565,887	-	-	-	-
三重	8,830	-	-	8,830	-	-	-	-
滋賀	334,362	50,739	283,623	-	-	-	-	-
京都	212,742	-	212,742	-	-	-	-	-
大阪	3,147,527	2,700	2,820,008	324,819	-	-	-	-
兵庫	2,131,414	94,320	693,241	1,343,853	-	-	-	-
奈良	-	-	-	-	-	-	-	-
和歌山	821,720	36,700	40,565	744,455	-	-	-	-
鳥取	356,318	42,645	313,177	496	-	-	-	-
島根	195,704	-	88,790	106,914	-	-	-	-
岡山	284,287	-	-	284,287	-	-	-	-
広島	1,744,772	28,259	1,298,076	418,437	-	-	-	-
山口	3,063,541	-	2,810,346	253,195	-	-	-	-
徳島	144,131	-	144,131	-	-	-	-	-
香川	204,717	-	204,717	-	-	-	-	-
愛媛	767,819	-	557,715	210,104	-	-	-	-
高知	180,312	-	180,312	-	-	-	-	-
福岡	655,661	-	193,152	462,509	-	-	-	-
佐賀	5,950,769	250,000	104,442	5,596,327	-	-	-	-
長崎	1,003,943	-	221,220	782,723	-	-	-	-
熊本	15,672	-	-	15,672	-	-	-	-
大分	673,039	-	655,456	17,583	-	-	-	-
宮崎	47,480	-	46,451	1,029	-	-	-	-
鹿児島	9,863	-	6,675	3,188	-	-	-	-
沖縄	74,632	49,389	25,243	-	-	-	-	-
合計	41,182,413	1,689,194	26,242,827	13,250,392	-	-	-	-

(単位：千円)

(2) 投資主体別資金負担別投資実績								区 分 都道府県名
口 都道府県				ハ 市町村				
投資額	資金負担区分			投資額	資金負担区分			
	国費	都道府県費	市町村費		国費	都道府県費	市町村費	
1,111,980	157,793	954,187	-	81,188	-	-	81,188	北海道
102,930	-	102,930	-	30,751	-	-	30,751	青森
253,425	-	253,425	-	2,692	-	-	2,692	岩手
529,487	-	529,487	-	-	-	-	-	宮城
259,373	-	259,373	-	2,087	-	-	2,087	秋田
-	-	-	-	121,970	28,100	-	93,870	山形
685,407	52,600	632,807	-	948,796	160,000	-	788,796	福島
2,547,466	334,708	2,212,758	-	170,287	-	-	170,287	茨城
157,426	-	157,426	-	27,194	-	-	27,194	栃木
-	-	-	-	-	-	-	-	群馬
169,216	-	169,216	-	-	-	-	-	埼玉
2,879,882	180,500	2,699,382	-	-	-	-	-	千葉
184,706	-	184,706	-	24,402	-	-	24,402	東京都
-	-	-	-	547,982	-	-	547,982	神奈川県
77,026	-	77,026	-	44,066	-	-	44,066	新潟
-	-	-	-	189,000	-	-	189,000	富山
-	-	-	-	45,880	-	-	45,880	石川
49,081	-	49,081	-	64,992	1,287	1,816	61,889	福井
-	-	-	-	-	-	-	-	山梨
-	-	-	-	-	-	-	-	長野
6,014	-	6,014	-	-	-	-	-	岐阜
2,899,063	-	2,899,063	-	-	-	-	-	静岡県
4,300,402	146,354	4,154,048	-	638,987	73,100	-	565,887	愛知県
-	-	-	-	8,830	-	-	8,830	三重
334,362	50,739	283,623	-	-	-	-	-	滋賀
212,742	-	212,742	-	-	-	-	-	京都
2,820,008	-	2,820,008	-	327,519	2,700	-	324,819	大阪
693,241	-	693,241	-	1,438,173	94,320	-	1,343,853	兵庫
-	-	-	-	-	-	-	-	奈良
40,565	-	40,565	-	781,155	36,700	-	744,455	和歌山
355,822	42,645	313,177	-	496	-	-	496	鳥取
88,790	-	88,790	-	106,914	-	-	106,914	島根
-	-	-	-	284,287	-	-	284,287	岡山
1,337,361	28,259	1,298,076	11,026	407,411	-	-	407,411	広島
2,810,346	-	2,810,346	-	253,195	-	-	253,195	山口
144,131	-	144,131	-	-	-	-	-	徳島
204,717	-	204,717	-	-	-	-	-	香川
557,715	-	557,715	-	210,104	-	-	210,104	愛媛
180,312	-	180,312	-	-	-	-	-	高知
193,152	-	193,152	-	462,509	-	-	462,509	福岡
104,442	-	104,442	-	5,846,327	250,000	-	5,596,327	佐賀
-	-	-	-	1,003,943	-	221,220	782,723	長崎
-	-	-	-	15,672	-	-	15,672	熊本
655,456	-	655,456	-	17,583	-	-	17,583	大分
46,451	-	46,451	-	1,029	-	-	1,029	宮崎
6,675	-	6,675	-	3,188	-	-	3,188	鹿児島
74,632	49,389	25,243	-	-	-	-	-	沖縄
27,073,804	1,042,987	26,019,791	11,026	14,108,609	646,207	223,036	13,239,366	合計

3. 軌道

区分 都道府県名	(1) 資金負担別投資実績				(2) 投資主体別資金負担別投資実績			
	総投資額	資金負担区分			投資額	資金負担区分		
		国費	都道府県費	市町村費		国	都道府県費	市町村費
北海道	818,971	15,407	-	803,564	-	-	-	-
青森	-	-	-	-	-	-	-	-
岩手	-	-	-	-	-	-	-	-
宮城	-	-	-	-	-	-	-	-
秋田	-	-	-	-	-	-	-	-
山形	-	-	-	-	-	-	-	-
福島	-	-	-	-	-	-	-	-
茨城	-	-	-	-	-	-	-	-
栃木	-	-	-	-	-	-	-	-
群馬	-	-	-	-	-	-	-	-
埼玉	-	-	-	-	-	-	-	-
千葉	-	-	-	-	-	-	-	-
東京都	4,504,877	-	4,504,877	-	-	-	-	-
神奈川県	-	-	-	-	-	-	-	-
新潟	-	-	-	-	-	-	-	-
富山	-	-	-	-	-	-	-	-
石川	-	-	-	-	-	-	-	-
福井	-	-	-	-	-	-	-	-
山梨	-	-	-	-	-	-	-	-
長野	-	-	-	-	-	-	-	-
岐阜	-	-	-	-	-	-	-	-
静岡	-	-	-	-	-	-	-	-
愛知	-	-	-	-	-	-	-	-
三重	-	-	-	-	-	-	-	-
滋賀	-	-	-	-	-	-	-	-
京都	-	-	-	-	-	-	-	-
大阪	1,379,448	-	-	1,379,448	-	-	-	-
兵庫県	-	-	-	-	-	-	-	-
奈良	-	-	-	-	-	-	-	-
和歌山	-	-	-	-	-	-	-	-
鳥取	-	-	-	-	-	-	-	-
島根	-	-	-	-	-	-	-	-
岡山	-	-	-	-	-	-	-	-
広島	-	-	-	-	-	-	-	-
山口	-	-	-	-	-	-	-	-
徳島	-	-	-	-	-	-	-	-
香川	-	-	-	-	-	-	-	-
愛媛	-	-	-	-	-	-	-	-
高知	-	-	-	-	-	-	-	-
福岡	-	-	-	-	-	-	-	-
佐賀	-	-	-	-	-	-	-	-
長崎	-	-	-	-	-	-	-	-
熊本	572,471	-	-	572,471	-	-	-	-
大分	-	-	-	-	-	-	-	-
宮崎	-	-	-	-	-	-	-	-
鹿児島	1,061,403	289,486	-	771,917	-	-	-	-
沖縄	-	-	-	-	-	-	-	-
合計	8,337,170	304,893	4,504,877	3,527,400	-	-	-	-

(単位：千円)

(2) 投資主体別資金負担別投資実績								区 分
口 都道府県				ハ 市町村				
投資額	資金負担区分			投資額	資金負担区分			
	国費	都道府県費	市町村費		国費	都道府県費	市町村費	
-	-	-	-	818,971	15,407	-	803,564	北海道
-	-	-	-	-	-	-	-	青森
-	-	-	-	-	-	-	-	岩手
-	-	-	-	-	-	-	-	宮城
-	-	-	-	-	-	-	-	秋田
-	-	-	-	-	-	-	-	山形
-	-	-	-	-	-	-	-	福島
-	-	-	-	-	-	-	-	茨城
-	-	-	-	-	-	-	-	栃木
-	-	-	-	-	-	-	-	群馬
-	-	-	-	-	-	-	-	埼玉
4,504,877	-	4,504,877	-	-	-	-	-	千葉
-	-	-	-	-	-	-	-	東京都
-	-	-	-	-	-	-	-	神奈川県
-	-	-	-	-	-	-	-	新潟
-	-	-	-	-	-	-	-	富山
-	-	-	-	-	-	-	-	石川
-	-	-	-	-	-	-	-	福井
-	-	-	-	-	-	-	-	山梨
-	-	-	-	-	-	-	-	長野
-	-	-	-	-	-	-	-	岐阜
-	-	-	-	-	-	-	-	静岡県
-	-	-	-	-	-	-	-	愛知県
-	-	-	-	-	-	-	-	三重
-	-	-	-	-	-	-	-	滋賀
-	-	-	-	1,379,448	-	-	1,379,448	京都
-	-	-	-	-	-	-	-	大阪
-	-	-	-	-	-	-	-	兵庫県
-	-	-	-	-	-	-	-	奈良
-	-	-	-	-	-	-	-	和歌山
-	-	-	-	-	-	-	-	鳥取
-	-	-	-	-	-	-	-	島根
-	-	-	-	-	-	-	-	岡山
-	-	-	-	-	-	-	-	広島
-	-	-	-	-	-	-	-	山口
-	-	-	-	-	-	-	-	徳島
-	-	-	-	-	-	-	-	香川
-	-	-	-	-	-	-	-	愛媛
-	-	-	-	-	-	-	-	高知
-	-	-	-	-	-	-	-	福岡
-	-	-	-	-	-	-	-	佐賀
-	-	-	-	-	-	-	-	長崎
-	-	-	-	572,471	-	-	572,471	熊本
-	-	-	-	-	-	-	-	大分
-	-	-	-	-	-	-	-	宮崎
-	-	-	-	1,061,403	289,486	-	771,917	鹿児島
-	-	-	-	-	-	-	-	沖縄
4,504,877	-	4,504,877	-	3,832,293	304,893	-	3,527,400	合計

4. 自動車運送

区分 都道府県名	(1) 資金負担別投資実績				(2) 投資主体別資金負担別投資実績			
	総投資額	資金負担区分			投資額	資金負担区分		
		国費	都道府県費	市町村費		国費	都道府県費	市町村費
北海道	193,138	-	1,373	191,765	-	-	-	-
青森	241,703	-	1,952	239,751	-	-	-	-
岩手	-	-	-	-	-	-	-	-
宮城	899,552	34,409	8,500	856,643	-	-	-	-
秋田	-	-	-	-	-	-	-	-
山形	-	-	-	-	-	-	-	-
福島	-	-	-	-	-	-	-	-
茨城	-	-	-	-	-	-	-	-
栃木	-	-	-	-	-	-	-	-
群馬	-	-	-	-	-	-	-	-
埼玉	-	-	-	-	-	-	-	-
千葉	-	-	-	-	-	-	-	-
東京都	4,514,471	28,155	4,461,517	24,799	-	-	-	-
神奈川県	3,664,463	123,410	18,484	3,522,569	-	-	-	-
新潟	-	-	-	-	-	-	-	-
富山	-	-	-	-	-	-	-	-
石川	-	-	-	-	-	-	-	-
福井	-	-	-	-	-	-	-	-
山梨	8,454	-	-	8,454	-	-	-	-
長野	2,802	-	-	2,802	-	-	-	-
岐阜	-	-	-	-	-	-	-	-
静岡	-	-	-	-	-	-	-	-
愛知	4,440,388	235,341	18,020	4,187,027	-	-	-	-
三重	-	-	-	-	-	-	-	-
滋賀	-	-	-	-	-	-	-	-
京都	4,057,695	84,720	9,218	3,963,757	-	-	-	-
大阪	4,027,740	227,780	9,978	3,789,982	-	-	-	-
兵庫	3,238,771	144,705	12,302	3,081,764	-	-	-	-
奈良	-	-	-	-	-	-	-	-
和歌山	-	-	-	-	-	-	-	-
鳥取	-	-	-	-	-	-	-	-
島根	68,760	-	-	68,760	-	-	-	-
岡山	-	-	-	-	-	-	-	-
広島	573,354	17,878	2,878	552,598	-	-	-	-
山口	216,438	1,995	16,738	197,705	-	-	-	-
徳島	250,273	41,365	10,930	197,978	-	-	-	-
香川	-	-	-	-	-	-	-	-
愛媛	-	-	-	-	-	-	-	-
高知	-	-	-	-	-	-	-	-
福岡	127,350	-	2,184	125,166	-	-	-	-
佐賀	92,831	14,420	15,673	62,738	-	-	-	-
長崎	734,358	1,170	589,619	143,569	-	-	-	-
熊本	283,359	-	-	283,359	-	-	-	-
大分	-	-	-	-	-	-	-	-
宮崎	-	-	-	-	-	-	-	-
鹿児島	324,483	30,476	1,867	292,140	-	-	-	-
沖縄	-	-	-	-	-	-	-	-
合計	27,960,383	985,824	5,181,233	21,793,326	-	-	-	-

(単位：千円)

(2) 投資主体別資金負担別投資実績								区 分
口 都道府県				ハ 市町村				
投資額	資金負担区分			投資額	資金負担区分			
	国費	都道府県費	市町村費		国費	都道府県費	市町村費	
-	-	-	-	193,138	-	1,373	191,765	北海道
-	-	-	-	241,703	-	1,952	239,751	青森
-	-	-	-	-	-	-	-	岩手
-	-	-	-	899,552	34,409	8,500	856,643	宮城
-	-	-	-	-	-	-	-	秋田
-	-	-	-	-	-	-	-	山形
-	-	-	-	-	-	-	-	福島
-	-	-	-	-	-	-	-	茨城
-	-	-	-	-	-	-	-	栃木
-	-	-	-	-	-	-	-	群馬
-	-	-	-	-	-	-	-	埼玉
-	-	-	-	-	-	-	-	千葉
4,489,672	28,155	4,461,517	-	24,799	-	-	24,799	東京都
-	-	-	-	3,664,463	123,410	18,484	3,522,569	神奈川県
-	-	-	-	-	-	-	-	新潟
-	-	-	-	-	-	-	-	富山
-	-	-	-	-	-	-	-	石川
-	-	-	-	-	-	-	-	福井
-	-	-	-	8,454	-	-	8,454	山梨
-	-	-	-	2,802	-	-	2,802	長野
-	-	-	-	-	-	-	-	岐阜
-	-	-	-	-	-	-	-	静岡県
-	-	-	-	4,440,388	235,341	18,020	4,187,027	愛知県
-	-	-	-	-	-	-	-	三重
-	-	-	-	-	-	-	-	滋賀
-	-	-	-	4,057,695	84,720	9,218	3,963,757	京都
-	-	-	-	4,027,740	227,780	9,978	3,789,982	大阪
-	-	-	-	3,238,771	144,705	12,302	3,081,764	兵庫
-	-	-	-	-	-	-	-	奈良
-	-	-	-	-	-	-	-	和歌山
-	-	-	-	-	-	-	-	鳥取
-	-	-	-	68,760	-	-	68,760	島根
-	-	-	-	-	-	-	-	岡山
-	-	-	-	573,354	17,878	2,878	552,598	広島
-	-	-	-	216,438	1,995	16,738	197,705	山口
-	-	-	-	250,273	41,365	10,930	197,978	徳島
-	-	-	-	-	-	-	-	香川
-	-	-	-	-	-	-	-	愛媛
-	-	-	-	-	-	-	-	高知
-	-	-	-	127,350	-	2,184	125,166	福岡
-	-	-	-	92,831	14,420	15,673	62,738	佐賀
587,331	-	587,331	-	147,027	1,170	2,288	143,569	長崎
-	-	-	-	283,359	-	-	283,359	熊本
-	-	-	-	-	-	-	-	大分
-	-	-	-	-	-	-	-	宮崎
-	-	-	-	324,483	30,476	1,867	292,140	鹿児島
-	-	-	-	-	-	-	-	沖縄
5,077,003	28,155	5,048,848	-	22,883,380	957,669	132,385	21,793,326	合計

5. 地下鉄

区分 都道府県名	(1) 資金負担別投資実績				(2) 投資主体別資金負担別投資実績			
	総投資額	資金負担区分			投資額	資金負担区分		
		国費	都道府県費	市町村費		国	都道府県費	市町村費
北海道	17,000,831	242,290	-	16,758,541	-	-	-	-
青森	-	-	-	-	-	-	-	-
岩手	-	-	-	-	-	-	-	-
宮城	13,614,046	1,855,171	-	11,758,875	-	-	-	-
秋田	-	-	-	-	-	-	-	-
山形	-	-	-	-	-	-	-	-
福島	-	-	-	-	-	-	-	-
茨城	-	-	-	-	-	-	-	-
栃木	-	-	-	-	-	-	-	-
群馬	-	-	-	-	-	-	-	-
埼玉	-	-	-	-	-	-	-	-
千葉	-	-	-	-	-	-	-	-
東京都	61,742,666	11,884,015	49,858,651	-	-	-	-	-
神奈川県	42,889,777	3,670,507	5,948	39,213,322	-	-	-	-
新潟	-	-	-	-	-	-	-	-
富山	-	-	-	-	-	-	-	-
石川	-	-	-	-	-	-	-	-
福井	-	-	-	-	-	-	-	-
山梨	-	-	-	-	-	-	-	-
長野	-	-	-	-	-	-	-	-
岐阜	-	-	-	-	-	-	-	-
静岡県	-	-	-	-	-	-	-	-
愛知県	21,924,955	2,299,159	-	19,625,796	-	-	-	-
三重	-	-	-	-	-	-	-	-
滋賀	-	-	-	-	-	-	-	-
京都	11,326,353	-	-	11,326,353	-	-	-	-
大阪	31,037,572	610,781	13,937	30,412,854	-	-	-	-
兵庫	4,663,000	-	-	4,663,000	-	-	-	-
奈良	-	-	-	-	-	-	-	-
和歌山	-	-	-	-	-	-	-	-
鳥取	-	-	-	-	-	-	-	-
島根	-	-	-	-	-	-	-	-
岡山	-	-	-	-	-	-	-	-
広島	-	-	-	-	-	-	-	-
山口	-	-	-	-	-	-	-	-
徳島	-	-	-	-	-	-	-	-
香川	-	-	-	-	-	-	-	-
愛媛	-	-	-	-	-	-	-	-
高知	-	-	-	-	-	-	-	-
福岡	6,588,640	-	-	6,588,640	-	-	-	-
佐賀	-	-	-	-	-	-	-	-
長崎	-	-	-	-	-	-	-	-
熊本	-	-	-	-	-	-	-	-
大分	-	-	-	-	-	-	-	-
宮崎	-	-	-	-	-	-	-	-
鹿児島	-	-	-	-	-	-	-	-
沖縄	-	-	-	-	-	-	-	-
合計	210,787,840	20,561,923	49,878,536	140,347,381	-	-	-	-

(単位：千円)

(2) 投資主体別資金負担別投資実績								区 分
口 都道府県				ハ 市 町 村				
投 資 額	資 金 負 担 区 分			投 資 額	資 金 負 担 区 分			
	国 費	都道府県費	市町村費		国 費	都道府県費	市町村費	
-	-	-	-	17,000,831	242,290	-	16,758,541	北 海 道
-	-	-	-	-	-	-	-	青 森
-	-	-	-	-	-	-	-	岩 手
-	-	-	-	13,614,046	1,855,171	-	11,758,875	宮 城
-	-	-	-	-	-	-	-	秋 田
-	-	-	-	-	-	-	-	山 形
-	-	-	-	-	-	-	-	福 島
-	-	-	-	-	-	-	-	茨 城
-	-	-	-	-	-	-	-	栃 木
-	-	-	-	-	-	-	-	群 馬
-	-	-	-	-	-	-	-	埼 玉
-	-	-	-	-	-	-	-	千 葉
61,742,666	11,884,015	49,858,651	-	-	-	-	-	東 京
-	-	-	-	42,889,777	3,670,507	5,948	39,213,322	神 奈 川
-	-	-	-	-	-	-	-	新 潟
-	-	-	-	-	-	-	-	富 山
-	-	-	-	-	-	-	-	石 川
-	-	-	-	-	-	-	-	福 井
-	-	-	-	-	-	-	-	山 梨
-	-	-	-	-	-	-	-	長 野
-	-	-	-	-	-	-	-	岐 阜
-	-	-	-	-	-	-	-	静 岡
-	-	-	-	21,924,955	2,299,159	-	19,625,796	愛 知
-	-	-	-	-	-	-	-	三 重
-	-	-	-	-	-	-	-	滋 賀
-	-	-	-	11,326,353	-	-	11,326,353	京 都
-	-	-	-	31,037,572	610,781	13,937	30,412,854	大 阪
-	-	-	-	4,663,000	-	-	4,663,000	兵 庫
-	-	-	-	-	-	-	-	奈 良
-	-	-	-	-	-	-	-	和 歌 山
-	-	-	-	-	-	-	-	鳥 取
-	-	-	-	-	-	-	-	島 根
-	-	-	-	-	-	-	-	岡 山
-	-	-	-	-	-	-	-	広 島
-	-	-	-	-	-	-	-	山 口
-	-	-	-	-	-	-	-	徳 島
-	-	-	-	-	-	-	-	香 川
-	-	-	-	-	-	-	-	愛 媛
-	-	-	-	-	-	-	-	高 知
-	-	-	-	6,588,640	-	-	6,588,640	福 岡
-	-	-	-	-	-	-	-	佐 賀
-	-	-	-	-	-	-	-	長 崎
-	-	-	-	-	-	-	-	熊 本
-	-	-	-	-	-	-	-	大 分
-	-	-	-	-	-	-	-	宮 崎
-	-	-	-	-	-	-	-	鹿 児 島
-	-	-	-	-	-	-	-	沖 縄
61,742,666	11,884,015	49,858,651	-	149,045,174	8,677,908	19,885	140,347,381	合 計

6. 船舶

区分 都道府県名	(1) 資金負担別投資実績				(2) 投資主体別資金負担別投資実績			
	総投資額	資金負担区分			投資額	資金負担区分		
		国費	都道府県費	市町村費		国	都道府県費	市町村費
北海道	-	-	-	-	-	-	-	-
青森	-	-	-	-	-	-	-	-
岩手	-	-	-	-	-	-	-	-
宮城	3,734	-	-	3,734	-	-	-	-
秋田	-	-	-	-	-	-	-	-
山形	32,082	-	-	32,082	-	-	-	-
福島	-	-	-	-	-	-	-	-
茨城	-	-	-	-	-	-	-	-
栃木	-	-	-	-	-	-	-	-
群馬	-	-	-	-	-	-	-	-
埼玉	-	-	-	-	-	-	-	-
千葉	-	-	-	-	-	-	-	-
東京	-	-	-	-	-	-	-	-
神奈川	-	-	-	-	-	-	-	-
新潟	-	-	-	-	-	-	-	-
富山	-	-	-	-	-	-	-	-
石川	-	-	-	-	-	-	-	-
福井	-	-	-	-	-	-	-	-
山梨	-	-	-	-	-	-	-	-
長野	-	-	-	-	-	-	-	-
岐阜	-	-	-	-	-	-	-	-
静岡	-	-	-	-	-	-	-	-
愛知	26,569	-	-	26,569	-	-	-	-
三重	321,671	-	26,932	294,739	-	-	-	-
滋賀	-	-	-	-	-	-	-	-
京都	-	-	-	-	-	-	-	-
大阪	-	-	-	-	-	-	-	-
兵庫	-	-	-	-	-	-	-	-
奈良	-	-	-	-	-	-	-	-
和歌山	-	-	-	-	-	-	-	-
鳥取	-	-	-	-	-	-	-	-
島根	-	-	-	-	-	-	-	-
岡山	-	-	-	-	-	-	-	-
広島	214,373	6,040	-	208,333	-	-	-	-
山口	28,870	819	-	28,051	-	-	-	-
徳島	-	-	-	-	-	-	-	-
香川	11,471	-	-	11,471	-	-	-	-
愛媛	23,447	-	-	23,447	-	-	-	-
高知	-	-	-	-	-	-	-	-
福岡	70,406	9,078	382	60,946	-	-	-	-
佐賀	-	-	-	-	-	-	-	-
長崎	51,992	3,446	6,706	41,840	-	-	-	-
熊本	-	-	-	-	-	-	-	-
大分	34,417	-	-	34,417	-	-	-	-
宮崎	-	-	-	-	-	-	-	-
鹿児島	433,133	-	-	433,133	-	-	-	-
沖縄	216,498	-	-	216,498	-	-	-	-
合計	1,468,663	19,383	34,020	1,415,260	-	-	-	-

(単位：千円)

(2) 投資主体別資金負担別投資実績								区 分
口 都道府県				ハ 市町村				
投資額	資金負担区分			投資額	資金負担区分			
	国費	都道府県費	市町村費		国費	都道府県費	市町村費	
-	-	-	-	-	-	-	-	北海道
-	-	-	-	-	-	-	-	青森
-	-	-	-	-	-	-	-	岩手
-	-	-	-	3,734	-	-	3,734	宮城
-	-	-	-	-	-	-	-	秋田
-	-	-	-	32,082	-	-	32,082	山形
-	-	-	-	-	-	-	-	福島
-	-	-	-	-	-	-	-	茨城
-	-	-	-	-	-	-	-	栃木
-	-	-	-	-	-	-	-	群馬
-	-	-	-	-	-	-	-	埼玉
-	-	-	-	-	-	-	-	千葉
-	-	-	-	-	-	-	-	東京
-	-	-	-	-	-	-	-	神奈川
-	-	-	-	-	-	-	-	新潟
-	-	-	-	-	-	-	-	富山
-	-	-	-	-	-	-	-	石川
-	-	-	-	-	-	-	-	福井
-	-	-	-	-	-	-	-	山梨
-	-	-	-	-	-	-	-	長野
-	-	-	-	-	-	-	-	岐阜
-	-	-	-	-	-	-	-	静岡
-	-	-	-	26,569	-	-	26,569	愛知
-	-	-	-	321,671	-	26,932	294,739	三重
-	-	-	-	-	-	-	-	滋賀
-	-	-	-	-	-	-	-	京都
-	-	-	-	-	-	-	-	大阪
-	-	-	-	-	-	-	-	兵庫
-	-	-	-	-	-	-	-	奈良
-	-	-	-	-	-	-	-	和歌山
-	-	-	-	-	-	-	-	鳥取
-	-	-	-	-	-	-	-	島根
-	-	-	-	-	-	-	-	岡山
-	-	-	-	214,373	6,040	-	208,333	広島
-	-	-	-	28,870	819	-	28,051	山口
-	-	-	-	-	-	-	-	徳島
-	-	-	-	11,471	-	-	11,471	香川
-	-	-	-	23,447	-	-	23,447	愛媛
-	-	-	-	-	-	-	-	高知
-	-	-	-	70,406	9,078	382	60,946	福岡
-	-	-	-	-	-	-	-	佐賀
-	-	-	-	51,992	3,446	6,706	41,840	長崎
-	-	-	-	-	-	-	-	熊本
-	-	-	-	34,417	-	-	34,417	大分
-	-	-	-	-	-	-	-	宮崎
-	-	-	-	433,133	-	-	433,133	鹿児島
-	-	-	-	216,498	-	-	216,498	沖縄
-	-	-	-	1,468,663	19,383	34,020	1,415,260	合計

7. 電気

区分 都道府県名	(1) 資金負担別投資実績				(2) 投資主体別資金負担別投資実績			
	総投資額	資金負担区分			投資額	資金負担区分		
		国費	都道府県費	市町村費		国費	都道府県費	市町村費
北海道	934,571	20,710	410,796	503,065	-	-	-	-
青森	55,256	-	55,256	-	-	-	-	-
岩手	1,634,061	-	1,634,061	-	-	-	-	-
宮城	26,423	-	-	26,423	-	-	-	-
秋田	-	-	-	-	-	-	-	-
山形	2,991,297	-	2,991,297	-	-	-	-	-
福島	-	-	-	-	-	-	-	-
茨城	-	-	-	-	-	-	-	-
栃木	374,944	63,756	311,188	-	-	-	-	-
群馬	1,146,426	-	1,146,426	-	-	-	-	-
埼玉	552,667	-	169,447	383,220	-	-	-	-
千葉	-	-	-	-	-	-	-	-
東京	379,893	-	335,804	44,089	-	-	-	-
神奈川	2,342,996	-	1,684,094	658,902	-	-	-	-
新潟	1,139,054	19,746	1,119,308	-	-	-	-	-
富山	-	-	-	-	-	-	-	-
石川	379,798	-	-	379,798	-	-	-	-
福井	265,373	-	265,373	-	-	-	-	-
山梨	1,187,548	113,279	1,074,269	-	-	-	-	-
長野	-	-	-	-	-	-	-	-
岐阜	-	-	-	-	-	-	-	-
静岡	-	-	-	-	-	-	-	-
愛知	-	-	-	-	-	-	-	-
三重	979,945	32,475	947,470	-	-	-	-	-
滋賀	-	-	-	-	-	-	-	-
京都	63,869	-	63,869	-	-	-	-	-
大阪	28,000	-	-	28,000	-	-	-	-
兵庫	41,326	-	29,300	12,026	-	-	-	-
奈良	-	-	-	-	-	-	-	-
和歌山	-	-	-	-	-	-	-	-
鳥取	96,849	5,871	90,978	-	-	-	-	-
島根	4,514,453	1,274,929	3,239,524	-	-	-	-	-
岡山	660,378	-	650,940	9,438	-	-	-	-
広島	7,133	-	-	7,133	-	-	-	-
山口	506,745	6,039	500,706	-	-	-	-	-
徳島	622,118	-	622,118	-	-	-	-	-
香川	-	-	-	-	-	-	-	-
愛媛	198,675	-	198,675	-	-	-	-	-
高知	576,860	-	565,045	11,815	-	-	-	-
福岡	124,658	-	118,599	6,059	-	-	-	-
佐賀	-	-	-	-	-	-	-	-
長崎	8,409	-	-	8,409	-	-	-	-
熊本	501,815	-	501,815	-	-	-	-	-
大分	459,098	-	445,829	13,269	-	-	-	-
宮崎	1,375,928	-	1,370,052	5,876	-	-	-	-
鹿児島	-	-	-	-	-	-	-	-
沖縄	-	-	-	-	-	-	-	-
合計	24,176,566	1,536,805	20,542,239	2,097,522	-	-	-	-

(単位：千円)

(2) 投資主体別資金負担別投資実績								区 分
口 都道府県				ハ 市町村				
投資額	資金負担区分			投資額	資金負担区分			
	国費	都道府県費	市町村費		国費	都道府県費	市町村費	
431,506	20,710	410,796	-	503,065	-	-	503,065	北海道
55,256	-	55,256	-	-	-	-	-	青森
1,634,061	-	1,634,061	-	-	-	-	-	岩手
-	-	-	-	26,423	-	-	26,423	宮城
-	-	-	-	-	-	-	-	秋田
2,991,297	-	2,991,297	-	-	-	-	-	山形
-	-	-	-	-	-	-	-	福島
-	-	-	-	-	-	-	-	茨城
374,944	63,756	311,188	-	-	-	-	-	栃木
1,146,426	-	1,146,426	-	-	-	-	-	群馬
169,447	-	169,447	-	383,220	-	-	383,220	埼玉
-	-	-	-	-	-	-	-	千葉
335,804	-	335,804	-	44,089	-	-	44,089	東京
2,342,996	-	1,684,094	658,902	-	-	-	-	神奈川
1,139,054	19,746	1,119,308	-	-	-	-	-	新潟
-	-	-	-	-	-	-	-	富山
-	-	-	-	379,798	-	-	379,798	石川
265,373	-	265,373	-	-	-	-	-	福井
1,187,548	113,279	1,074,269	-	-	-	-	-	山梨
-	-	-	-	-	-	-	-	長野
-	-	-	-	-	-	-	-	岐阜
-	-	-	-	-	-	-	-	静岡
-	-	-	-	-	-	-	-	愛知
979,945	32,475	947,470	-	-	-	-	-	三重
-	-	-	-	-	-	-	-	滋賀
63,869	-	63,869	-	-	-	-	-	京都
-	-	-	-	28,000	-	-	28,000	大阪
29,300	-	29,300	-	12,026	-	-	12,026	兵庫
-	-	-	-	-	-	-	-	奈良
-	-	-	-	-	-	-	-	和歌山
96,849	5,871	90,978	-	-	-	-	-	鳥取
4,514,453	1,274,929	3,239,524	-	-	-	-	-	島根
650,940	-	650,940	-	9,438	-	-	9,438	岡山
-	-	-	-	7,133	-	-	7,133	広島
506,745	6,039	500,706	-	-	-	-	-	山口
622,118	-	622,118	-	-	-	-	-	徳島
-	-	-	-	-	-	-	-	香川
198,675	-	198,675	-	-	-	-	-	愛媛
565,045	-	565,045	-	11,815	-	-	11,815	高知
118,599	-	118,599	-	6,059	-	-	6,059	福岡
-	-	-	-	-	-	-	-	佐賀
-	-	-	-	8,409	-	-	8,409	長崎
501,815	-	501,815	-	-	-	-	-	熊本
445,829	-	445,829	-	13,269	-	-	13,269	大分
1,370,052	-	1,370,052	-	5,876	-	-	5,876	宮崎
-	-	-	-	-	-	-	-	鹿児島
-	-	-	-	-	-	-	-	沖縄
22,737,946	1,536,805	20,542,239	658,902	1,438,620	-	-	1,438,620	合計

8. ガス

区分 都道府県名	(1) 資金負担別投資実績				(2) 投資主体別資金負担別投資実績			
	総投資額	資金負担区分			投資額	資金負担区分		
		国費	都道府県費	市町村費		国	都道府県費	市町村費
北海道	15,450	-	-	15,450	-	-	-	-
青森	-	-	-	-	-	-	-	-
岩手	-	-	-	-	-	-	-	-
宮城	6,259,929	-	-	6,259,929	-	-	-	-
秋田	898,875	-	-	898,875	-	-	-	-
山形	140,170	-	-	140,170	-	-	-	-
福島	-	-	-	-	-	-	-	-
茨城	-	-	-	-	-	-	-	-
栃木	-	-	-	-	-	-	-	-
群馬	468,543	-	-	468,543	-	-	-	-
埼玉	-	-	-	-	-	-	-	-
千葉	1,398,019	-	-	1,398,019	-	-	-	-
東京	-	-	-	-	-	-	-	-
神奈川	-	-	-	-	-	-	-	-
新潟	5,719,157	-	-	5,719,157	-	-	-	-
富山	-	-	-	-	-	-	-	-
石川	2,084,779	-	-	2,084,779	-	-	-	-
福井	310,711	-	-	310,711	-	-	-	-
山梨	-	-	-	-	-	-	-	-
長野	-	-	-	-	-	-	-	-
岐阜	-	-	-	-	-	-	-	-
静岡	-	-	-	-	-	-	-	-
愛知	-	-	-	-	-	-	-	-
三重	195,462	-	-	195,462	-	-	-	-
滋賀	1,749,072	-	-	1,749,072	-	-	-	-
京都	105,134	-	-	105,134	-	-	-	-
大阪	-	-	-	-	-	-	-	-
兵庫	-	-	-	-	-	-	-	-
奈良	-	-	-	-	-	-	-	-
和歌山	-	-	-	-	-	-	-	-
鳥取	-	-	-	-	-	-	-	-
島根	204,771	-	-	204,771	-	-	-	-
岡山	-	-	-	-	-	-	-	-
広島	-	-	-	-	-	-	-	-
山口	151,277	-	-	151,277	-	-	-	-
徳島	-	-	-	-	-	-	-	-
香川	-	-	-	-	-	-	-	-
愛媛	-	-	-	-	-	-	-	-
高知	-	-	-	-	-	-	-	-
福岡	193,294	-	-	193,294	-	-	-	-
佐賀	-	-	-	-	-	-	-	-
長崎	-	-	-	-	-	-	-	-
熊本	-	-	-	-	-	-	-	-
大分	-	-	-	-	-	-	-	-
宮崎	-	-	-	-	-	-	-	-
鹿児島	-	-	-	-	-	-	-	-
沖縄	-	-	-	-	-	-	-	-
合計	19,894,643	-	-	19,894,643	-	-	-	-

(単位：千円)

(2) 投資主体別資金負担別投資実績								区 分
口 都道府県				ハ 市町村				
投資額	資金負担区分			投資額	資金負担区分			
	国費	都道府県費	市町村費		国費	都道府県費	市町村費	
-	-	-	-	15,450	-	-	15,450	北海道
-	-	-	-	-	-	-	-	青森
-	-	-	-	-	-	-	-	岩手
-	-	-	-	6,259,929	-	-	6,259,929	宮城
-	-	-	-	898,875	-	-	898,875	秋田
-	-	-	-	140,170	-	-	140,170	山形
-	-	-	-	-	-	-	-	福島
-	-	-	-	-	-	-	-	茨城
-	-	-	-	-	-	-	-	栃木
-	-	-	-	468,543	-	-	468,543	群馬
-	-	-	-	-	-	-	-	埼玉
-	-	-	-	1,398,019	-	-	1,398,019	千葉
-	-	-	-	-	-	-	-	東京
-	-	-	-	-	-	-	-	神奈川
-	-	-	-	5,719,157	-	-	5,719,157	新潟
-	-	-	-	-	-	-	-	富山
-	-	-	-	2,084,779	-	-	2,084,779	石川
-	-	-	-	310,711	-	-	310,711	福井
-	-	-	-	-	-	-	-	山梨
-	-	-	-	-	-	-	-	長野
-	-	-	-	-	-	-	-	岐阜
-	-	-	-	-	-	-	-	静岡
-	-	-	-	-	-	-	-	愛知
-	-	-	-	195,462	-	-	195,462	三重
-	-	-	-	1,749,072	-	-	1,749,072	滋賀
-	-	-	-	105,134	-	-	105,134	京都
-	-	-	-	-	-	-	-	大阪
-	-	-	-	-	-	-	-	兵庫
-	-	-	-	-	-	-	-	奈良
-	-	-	-	-	-	-	-	和歌山
-	-	-	-	-	-	-	-	鳥取
-	-	-	-	204,771	-	-	204,771	島根
-	-	-	-	-	-	-	-	岡山
-	-	-	-	-	-	-	-	広島
-	-	-	-	151,277	-	-	151,277	山口
-	-	-	-	-	-	-	-	徳島
-	-	-	-	-	-	-	-	香川
-	-	-	-	-	-	-	-	愛媛
-	-	-	-	-	-	-	-	高知
-	-	-	-	193,294	-	-	193,294	福岡
-	-	-	-	-	-	-	-	佐賀
-	-	-	-	-	-	-	-	長崎
-	-	-	-	-	-	-	-	熊本
-	-	-	-	-	-	-	-	大分
-	-	-	-	-	-	-	-	宮崎
-	-	-	-	-	-	-	-	鹿児島
-	-	-	-	-	-	-	-	沖縄
-	-	-	-	19,894,643	-	-	19,894,643	合計

9. 港湾整備

区分 都道府県名	(1) 資金負担別投資実績				(2) 投資主体別資金負担別投資実績			
	総投資額	資金負担区分			投資額	資金負担区分		
		国費	都道府県費	市町村費		国	都道府県費	市町村費
北海道	316,524	-	-	316,524	-	-	-	-
青森	29,931	-	29,931	-	-	-	-	-
岩手	-	-	-	-	-	-	-	-
宮城	-	-	-	-	-	-	-	-
秋田	-	-	-	-	-	-	-	-
山形	2,307	-	2,307	-	-	-	-	-
福島	578,699	-	578,699	-	-	-	-	-
茨城	749,000	-	749,000	-	-	-	-	-
栃木	-	-	-	-	-	-	-	-
群馬	-	-	-	-	-	-	-	-
埼玉	-	-	-	-	-	-	-	-
千葉	-	-	-	-	-	-	-	-
東京	-	-	-	-	-	-	-	-
神奈川	856,820	-	-	856,820	-	-	-	-
新潟	81,362	-	81,362	-	-	-	-	-
富山	270,579	-	270,579	-	-	-	-	-
石川	-	-	-	-	-	-	-	-
福井	3,373,339	-	3,373,339	-	-	-	-	-
山梨	-	-	-	-	-	-	-	-
長野	-	-	-	-	-	-	-	-
岐阜	-	-	-	-	-	-	-	-
静岡	-	-	-	-	-	-	-	-
愛知	299,119	-	299,119	-	-	-	-	-
三重	1,392,088	-	-	1,392,088	-	-	-	-
滋賀	-	-	-	-	-	-	-	-
京都	168,418	-	168,418	-	-	-	-	-
大阪	2,792,203	-	-	2,792,203	-	-	-	-
兵庫	342,677	-	-	342,677	-	-	-	-
奈良	-	-	-	-	-	-	-	-
和歌山	222	-	-	222	-	-	-	-
鳥取	34,482	-	34,482	-	-	-	-	-
島根	122,731	-	122,731	-	-	-	-	-
岡山	90,846	-	90,846	-	-	-	-	-
広島	189,836	-	-	189,836	-	-	-	-
山口	2,456,766	-	1,519,632	937,134	-	-	-	-
徳島	266,354	-	266,354	-	-	-	-	-
香川	10,507	-	-	10,507	-	-	-	-
愛媛	108,940	-	-	108,940	-	-	-	-
高知	23,553	-	23,553	-	-	-	-	-
福岡	1,297,501	-	1,297,501	-	-	-	-	-
佐賀	-	-	-	-	-	-	-	-
長崎	151,923	-	136,587	15,336	-	-	-	-
熊本	184,069	-	184,069	-	-	-	-	-
大分	633,620	-	633,620	-	-	-	-	-
宮崎	-	-	-	-	-	-	-	-
鹿児島	111	-	-	111	-	-	-	-
沖縄	12,721	-	-	12,721	-	-	-	-
合計	16,837,248	-	9,862,129	6,975,119	-	-	-	-

(単位：千円)

(2) 投資主体別資金負担別投資実績								区 分
口 都道府県				ハ 市町村				
投資額	資金負担区分			投資額	資金負担区分			
	国費	都道府県費	市町村費		国費	都道府県費	市町村費	
-	-	-	-	316,524	-	-	316,524	北海道
29,931	-	29,931	-	-	-	-	-	青森
-	-	-	-	-	-	-	-	岩手
-	-	-	-	-	-	-	-	宮城
-	-	-	-	-	-	-	-	秋田
2,307	-	2,307	-	-	-	-	-	山形
578,699	-	578,699	-	-	-	-	-	福島
749,000	-	749,000	-	-	-	-	-	茨城
-	-	-	-	-	-	-	-	栃木
-	-	-	-	-	-	-	-	群馬
-	-	-	-	-	-	-	-	埼玉
-	-	-	-	-	-	-	-	千葉
-	-	-	-	-	-	-	-	東京
-	-	-	-	856,820	-	-	856,820	神奈川
81,362	-	81,362	-	-	-	-	-	新潟
270,579	-	270,579	-	-	-	-	-	富山
-	-	-	-	-	-	-	-	石川
3,373,339	-	3,373,339	-	-	-	-	-	福井
-	-	-	-	-	-	-	-	山梨
-	-	-	-	-	-	-	-	長野
-	-	-	-	-	-	-	-	岐阜
-	-	-	-	-	-	-	-	静岡
-	-	-	-	299,119	-	299,119	-	愛知
-	-	-	-	1,392,088	-	-	1,392,088	三重
-	-	-	-	-	-	-	-	滋賀
168,418	-	168,418	-	-	-	-	-	京都
-	-	-	-	2,792,203	-	-	2,792,203	大阪
-	-	-	-	342,677	-	-	342,677	兵庫
-	-	-	-	-	-	-	-	奈良
-	-	-	-	222	-	-	222	和歌山
-	-	-	-	34,482	-	34,482	-	鳥取
122,731	-	122,731	-	-	-	-	-	島根
90,846	-	90,846	-	-	-	-	-	岡山
-	-	-	-	189,836	-	-	189,836	広島
1,519,632	-	1,519,632	-	937,134	-	-	937,134	山口
266,354	-	266,354	-	-	-	-	-	徳島
-	-	-	-	10,507	-	-	10,507	香川
-	-	-	-	108,940	-	-	108,940	愛媛
23,553	-	23,553	-	-	-	-	-	高知
1,297,501	-	1,297,501	-	-	-	-	-	福岡
-	-	-	-	-	-	-	-	佐賀
136,587	-	136,587	-	15,336	-	-	15,336	長崎
184,069	-	184,069	-	-	-	-	-	熊本
633,620	-	633,620	-	-	-	-	-	大分
-	-	-	-	-	-	-	-	宮崎
-	-	-	-	111	-	-	111	鹿児島
-	-	-	-	12,721	-	-	12,721	沖縄
9,528,528	-	9,528,528	-	7,308,720	-	333,601	6,975,119	合計

10. 病院

区分 都道府県名	(1) 資金負担別投資実績				(2) 投資主体別資金負担別投資実績			
	総投資額	資金負担区分			投資額	資金負担区分		
		国費	都道府県費	市町村費		国費	都道府県費	市町村費
北海道	13,609,672	119,335	1,857,771	11,632,566	-	-	-	-
青森	3,781,298	215,893	1,235,735	2,329,670	-	-	-	-
岩手	7,636,433	5,764	7,523,854	106,815	-	-	-	-
宮城	2,679,143	-	-	2,679,143	-	-	-	-
秋田	7,878,793	17,096	880,830	6,980,867	-	-	-	-
山形	4,698,323	16,915	782,840	3,898,568	-	-	-	-
福島	3,632,979	2,625	1,019,674	2,610,680	-	-	-	-
茨城	1,750,832	92,700	1,215,477	442,655	-	-	-	-
栃木	1,035,239	-	571,453	463,786	-	-	-	-
群馬	6,945,553	11,839	3,348,257	3,585,457	-	-	-	-
埼玉	4,537,631	-	2,416,317	2,121,314	-	-	-	-
千葉	6,649,102	35,867	218,536	6,394,699	-	-	-	-
東京	38,222,538	1,293,087	11,908,869	25,020,582	-	-	-	-
神奈川	8,653,808	1,087,447	1,241,678	6,324,683	-	-	-	-
新潟	13,978,622	243,583	3,288,120	10,446,919	-	-	-	-
富山	5,487,521	21,513	1,577,202	3,888,806	-	-	-	-
石川	3,421,358	42,875	-	3,378,483	-	-	-	-
福井	6,430,858	30,838	1,855,770	4,544,250	-	-	-	-
山梨	807,443	35,000	105,862	666,581	-	-	-	-
長野	6,605,600	30,825	3,918	6,570,857	-	-	-	-
岐阜	7,054,441	28,200	1,523,833	5,502,408	-	-	-	-
静岡	14,326,867	6,195,390	840,866	7,290,611	-	-	-	-
愛知	11,645,085	44,921	1,107,216	10,492,948	-	-	-	-
三重	7,451,519	21,292	2,302,421	5,127,806	-	-	-	-
滋賀	3,096,614	552,850	863,481	1,680,283	-	-	-	-
京都	2,830,046	34,500	319,517	2,476,029	-	-	-	-
大阪	4,030,936	12,816	11,388	4,006,732	-	-	-	-
兵庫	20,913,362	192,830	7,970,705	12,749,827	-	-	-	-
奈良	1,942,069	38,424	1,155,601	748,044	-	-	-	-
和歌山	1,088,090	8,150	7,497	1,072,443	-	-	-	-
鳥取	2,293,869	143,959	1,654,164	495,746	-	-	-	-
島根	7,941,702	163,358	6,742,746	1,035,598	-	-	-	-
岡山	1,566,026	27,883	5,213	1,532,930	-	-	-	-
広島	6,882,824	8,125	788	6,873,911	-	-	-	-
山口	3,376,906	3,675	1,499,381	1,873,850	-	-	-	-
徳島	10,644,137	134,250	1,036,410	9,473,477	-	-	-	-
香川	1,562,285	115,149	13,872	1,433,264	-	-	-	-
愛媛	8,108,955	-	-	8,108,955	-	-	-	-
高知	3,365,436	938	233,443	3,131,055	-	-	-	-
福岡	2,870,890	1,490,600	2,759	1,377,531	-	-	-	-
佐賀	1,106,903	12,903	466,710	627,290	-	-	-	-
長崎	2,322,076	165,744	574,988	1,581,344	-	-	-	-
熊本	1,583,119	83,372	23,150	1,476,597	-	-	-	-
大分	1,393,710	448,182	652,378	293,150	-	-	-	-
宮崎	1,911,993	120,671	14,711	1,776,611	-	-	-	-
鹿児島	1,883,302	10,066	782,621	1,090,615	-	-	-	-
沖縄	1,308,760	27,074	952,336	329,350	-	-	-	-
合計	282,944,668	13,388,524	71,810,358	197,745,786	-	-	-	-

(単位：千円)

(2) 投資主体別資金負担別投資実績								区分 都道府県名
口 都道府県				ハ 市町村				
投資額	資金負担区分			投資額	資金負担区分			
	国費	都道府県費	市町村費		国費	都道府県費	市町村費	
1,841,871	-	1,841,871	-	11,767,801	119,335	15,900	11,632,566	北海道
1,417,809	191,309	1,226,500	-	2,363,489	24,584	9,235	2,329,670	青森
7,524,071	217	7,523,854	-	112,362	5,547	-	106,815	岩手
-	-	-	-	2,679,143	-	-	2,679,143	宮城
661,289	-	661,289	-	7,217,504	17,096	219,541	6,980,867	秋田
-	-	-	-	4,698,323	16,915	782,840	3,898,568	山形
1,019,674	-	1,019,674	-	2,613,305	2,625	-	2,610,680	福島
1,215,477	-	1,215,477	-	535,355	92,700	-	442,655	茨城
571,453	-	571,453	-	463,786	-	-	463,786	栃木
3,344,739	2,400	3,342,339	-	3,600,814	9,439	5,918	3,585,457	群馬
2,416,317	-	2,416,317	-	2,121,314	-	-	2,121,314	埼玉
-	-	-	-	6,649,102	35,867	218,536	6,394,699	千葉
11,978,970	143,098	11,835,872	-	26,243,568	1,149,989	72,997	25,020,582	東京
1,241,678	-	1,241,678	-	7,412,130	1,087,447	-	6,324,683	神奈川
3,424,348	156,784	3,267,564	-	10,554,274	86,799	20,556	10,446,919	新潟
1,538,499	514	1,537,985	-	3,949,022	20,999	39,217	3,888,806	富山
-	-	-	-	3,421,358	42,875	-	3,378,483	石川
1,330,177	-	1,330,177	-	5,100,681	30,838	525,593	4,544,250	福井
65,416	-	65,416	-	742,027	35,000	40,446	666,581	山梨
-	-	-	-	6,605,600	30,825	3,918	6,570,857	長野
1,514,933	3,000	1,511,933	-	5,539,508	25,200	11,900	5,502,408	岐阜
5,538,561	4,712,190	826,371	-	8,788,306	1,483,200	14,495	7,290,611	静岡
1,053,127	-	1,053,127	-	10,591,958	44,921	54,089	10,492,948	愛知
2,302,421	-	2,302,421	-	5,149,098	21,292	-	5,127,806	三重
861,443	-	861,443	-	2,235,171	552,850	2,038	1,680,283	滋賀
233,694	-	233,694	-	2,596,352	34,500	85,823	2,476,029	京都
-	-	-	-	4,030,936	12,816	11,388	4,006,732	大阪
8,149,837	179,132	7,970,705	-	12,763,525	13,698	-	12,749,827	兵庫
1,192,240	36,639	1,155,601	-	749,829	1,785	-	748,044	奈良
-	-	-	-	1,088,090	8,150	7,497	1,072,443	和歌山
1,654,364	200	1,654,164	-	639,505	143,759	-	495,746	鳥取
6,888,799	158,843	6,729,956	-	1,052,903	4,515	12,790	1,035,598	島根
-	-	-	-	1,566,026	27,883	5,213	1,532,930	岡山
-	-	-	-	6,882,824	8,125	788	6,873,911	広島
1,492,556	-	1,492,556	-	1,884,350	3,675	6,825	1,873,850	山口
1,162,410	126,000	1,036,410	-	9,481,727	8,250	-	9,473,477	徳島
-	-	-	-	1,562,285	115,149	13,872	1,433,264	香川
-	-	-	-	8,108,955	-	-	8,108,955	愛媛
-	-	-	-	3,365,436	938	233,443	3,131,055	高知
-	-	-	-	2,870,890	1,490,600	2,759	1,377,531	福岡
397,189	-	397,189	-	709,714	12,903	69,521	627,290	佐賀
-	-	-	-	2,322,076	165,744	574,988	1,581,344	長崎
-	-	-	-	1,583,119	83,372	23,150	1,476,597	熊本
652,378	-	652,378	-	741,332	448,182	-	293,150	大分
-	-	-	-	1,911,993	120,671	14,711	1,776,611	宮崎
782,621	-	782,621	-	1,100,681	10,066	-	1,090,615	鹿児島
979,410	27,074	952,336	-	329,350	-	-	329,350	沖縄
74,447,771	5,737,400	68,710,371	-	208,496,897	7,651,124	3,099,987	197,745,786	合計

1 1. 市場

区分 都道府県名	(1) 資金負担別投資実績				(2) 投資主体別資金負担別投資実績			
	総投資額	資金負担区分			投資額	資金負担区分		
		国費	都道府県費	市町村費		国費	都道府県費	市町村費
北海道	2,586,198	24,475	-	2,561,723	-	-	-	-
青森	172,674	19,041	58,717	94,916	-	-	-	-
岩手	14,219	-	-	14,219	-	-	-	-
宮城	393,961	-	48,715	345,246	-	-	-	-
秋田	30,157	-	-	30,157	-	-	-	-
山形	46,746	-	-	46,746	-	-	-	-
福島	219,633	111,270	37,850	70,513	-	-	-	-
茨城	64,228	-	-	64,228	-	-	-	-
栃木	217,991	28,800	-	189,191	-	-	-	-
群馬	-	-	-	-	-	-	-	-
埼玉	12,455	-	-	12,455	-	-	-	-
千葉	342,877	-	-	342,877	-	-	-	-
東京	3,893,961	-	3,893,961	-	-	-	-	-
神奈川	836,625	18,641	-	817,984	-	-	-	-
新潟	42,740	-	-	42,740	-	-	-	-
富山	19,182	-	-	19,182	-	-	-	-
石川	138,396	-	-	138,396	-	-	-	-
福井	64,092	-	-	64,092	-	-	-	-
山梨	23,001	-	-	23,001	-	-	-	-
長野	106,669	-	-	106,669	-	-	-	-
岐阜	124,172	-	-	124,172	-	-	-	-
静岡	46,927	-	-	46,927	-	-	-	-
愛知	414,603	4,618	-	409,985	-	-	-	-
三重	247,412	-	-	247,412	-	-	-	-
滋賀	20,055	-	-	20,055	-	-	-	-
京都	39,639	-	-	39,639	-	-	-	-
大阪	1,043,807	-	281,444	762,363	-	-	-	-
兵庫	1,878,132	-	1,450,548	427,584	-	-	-	-
奈良	-	-	-	-	-	-	-	-
和歌山	22,169	-	-	22,169	-	-	-	-
鳥取	14,942	-	14,942	-	-	-	-	-
島根	-	-	-	-	-	-	-	-
岡山	90,089	-	8,968	81,121	-	-	-	-
広島	230,427	-	-	230,427	-	-	-	-
山口	180,078	14,570	36,681	128,827	-	-	-	-
徳島	65,547	-	-	65,547	-	-	-	-
香川	14,558	-	-	14,558	-	-	-	-
愛媛	85,407	-	-	85,407	-	-	-	-
高知	8,843	-	-	8,843	-	-	-	-
福岡	330,952	-	-	330,952	-	-	-	-
佐賀	-	-	-	-	-	-	-	-
長崎	88,946	-	-	88,946	-	-	-	-
熊本	-	-	-	-	-	-	-	-
大分	80,884	-	-	80,884	-	-	-	-
宮崎	72,260	-	-	72,260	-	-	-	-
鹿児島	102,565	-	-	102,565	-	-	-	-
沖縄	-	-	-	-	-	-	-	-
合計	14,428,219	221,415	5,831,826	8,374,978	-	-	-	-

(単位：千円)

(2) 投資主体別資金負担別投資実績								区 分
口 都道府県				ハ 市町村				
投資額	資金負担区分			投資額	資金負担区分			
	国費	都道府県費	市町村費		国費	都道府県費	市町村費	
-	-	-	-	2,586,198	24,475	-	2,561,723	北海道
-	-	-	-	172,674	19,041	58,717	94,916	青森
-	-	-	-	14,219	-	-	14,219	岩手
-	-	-	-	393,961	-	48,715	345,246	宮城
-	-	-	-	30,157	-	-	30,157	秋田
-	-	-	-	46,746	-	-	46,746	山形
-	-	-	-	219,633	111,270	37,850	70,513	福島
-	-	-	-	64,228	-	-	64,228	茨城
-	-	-	-	217,991	28,800	-	189,191	栃木
-	-	-	-	-	-	-	-	群馬
-	-	-	-	12,455	-	-	12,455	埼玉
-	-	-	-	342,877	-	-	342,877	千葉
3,893,961	-	3,893,961	-	-	-	-	-	東京都
-	-	-	-	836,625	18,641	-	817,984	神奈川県
-	-	-	-	42,740	-	-	42,740	新潟
-	-	-	-	19,182	-	-	19,182	富山
-	-	-	-	138,396	-	-	138,396	石川
-	-	-	-	64,092	-	-	64,092	福井
-	-	-	-	23,001	-	-	23,001	山梨
-	-	-	-	106,669	-	-	106,669	長野
-	-	-	-	124,172	-	-	124,172	岐阜
-	-	-	-	46,927	-	-	46,927	静岡
-	-	-	-	414,603	4,618	-	409,985	愛知
-	-	-	-	247,412	-	-	247,412	三重
-	-	-	-	20,055	-	-	20,055	滋賀
-	-	-	-	39,639	-	-	39,639	京都
257,967	-	257,967	-	785,840	-	23,477	762,363	大阪
-	-	-	-	1,878,132	-	1,450,548	427,584	兵庫
-	-	-	-	-	-	-	-	奈良
-	-	-	-	22,169	-	-	22,169	和歌山
14,942	-	14,942	-	-	-	-	-	鳥取
-	-	-	-	-	-	-	-	島根
8,968	-	8,968	-	81,121	-	-	81,121	岡山
-	-	-	-	230,427	-	-	230,427	広島
36,681	-	36,681	-	143,397	14,570	-	128,827	山口
-	-	-	-	65,547	-	-	65,547	徳島
-	-	-	-	14,558	-	-	14,558	香川
-	-	-	-	85,407	-	-	85,407	愛媛
-	-	-	-	8,843	-	-	8,843	高知
-	-	-	-	330,952	-	-	330,952	福岡
-	-	-	-	-	-	-	-	佐賀
-	-	-	-	88,946	-	-	88,946	長崎
-	-	-	-	-	-	-	-	熊本
-	-	-	-	80,884	-	-	80,884	大分
-	-	-	-	72,260	-	-	72,260	宮崎
-	-	-	-	102,565	-	-	102,565	鹿児島
-	-	-	-	-	-	-	-	沖縄
4,212,519	-	4,212,519	-	10,215,700	221,415	1,619,307	8,374,978	合計

12. と畜場

区分 都道府県名	(1) 資金負担別投資実績				(2) 投資主体別資金負担別投資実績			
	総投資額	資金負担区分			投資額	資金負担区分		
		国費	都道府県費	市町村費		国	都道府県費	市町村費
北海道	-	-	-	-	-	-	-	-
青森	62,332	-	-	62,332	-	-	-	-
岩手	-	-	-	-	-	-	-	-
宮城	-	-	-	-	-	-	-	-
秋田	-	-	-	-	-	-	-	-
山形	34,204	-	-	34,204	-	-	-	-
福島	-	-	-	-	-	-	-	-
茨城	8,617	-	-	8,617	-	-	-	-
栃木	11,126	-	-	11,126	-	-	-	-
群馬	-	-	-	-	-	-	-	-
埼玉	103,069	-	-	103,069	-	-	-	-
千葉	40,977	-	11,330	29,647	-	-	-	-
東京	404	-	-	404	-	-	-	-
神奈川	325,836	-	13,858	311,978	-	-	-	-
新潟	87,819	28,848	-	58,971	-	-	-	-
富山	-	-	-	-	-	-	-	-
石川	-	-	-	-	-	-	-	-
福井	-	-	-	-	-	-	-	-
山梨	-	-	-	-	-	-	-	-
長野	6,543	-	-	6,543	-	-	-	-
岐阜	65,308	-	-	65,308	-	-	-	-
静岡	43,199	-	-	43,199	-	-	-	-
愛知	112,128	-	-	112,128	-	-	-	-
三重	67,626	-	-	67,626	-	-	-	-
滋賀	-	-	-	-	-	-	-	-
京都	14,952	-	-	14,952	-	-	-	-
大阪	-	-	-	-	-	-	-	-
兵庫	43,683	3,202	-	40,481	-	-	-	-
奈良	-	-	-	-	-	-	-	-
和歌山	4,553	-	-	4,553	-	-	-	-
鳥取	-	-	-	-	-	-	-	-
島根	-	-	-	-	-	-	-	-
岡山	36,867	-	36,252	615	-	-	-	-
広島	143,799	2,527	-	141,272	-	-	-	-
山口	3,477	-	-	3,477	-	-	-	-
徳島	36,561	1,260	1,898	33,403	-	-	-	-
香川	7,403	-	-	7,403	-	-	-	-
愛媛	-	-	-	-	-	-	-	-
高知	4,460	-	-	4,460	-	-	-	-
福岡	26,015	-	-	26,015	-	-	-	-
佐賀	-	-	-	-	-	-	-	-
長崎	16,946	-	-	16,946	-	-	-	-
熊本	39,838	-	-	39,838	-	-	-	-
大分	-	-	-	-	-	-	-	-
宮崎	31,582	-	-	31,582	-	-	-	-
鹿児島	29,925	-	-	29,925	-	-	-	-
沖縄	-	-	-	-	-	-	-	-
合計	1,409,249	35,837	63,338	1,310,074	-	-	-	-

(単位：千円)

(2) 投資主体別資金負担別投資実績								区 分 都道府県名
口 都道府県				ハ 市町村				
投資額	資金負担区分			投資額	資金負担区分			
	国費	都道府県費	市町村費		国費	都道府県費	市町村費	
-	-	-	-	-	-	-	-	北海道
-	-	-	-	62,332	-	-	62,332	青森
-	-	-	-	-	-	-	-	岩手
-	-	-	-	-	-	-	-	宮城
-	-	-	-	-	-	-	-	秋田
-	-	-	-	34,204	-	-	34,204	山形
-	-	-	-	-	-	-	-	福島
-	-	-	-	8,617	-	-	8,617	茨城
-	-	-	-	11,126	-	-	11,126	栃木
-	-	-	-	-	-	-	-	群馬
-	-	-	-	103,069	-	-	103,069	埼玉
-	-	-	-	40,977	-	11,330	29,647	千葉
-	-	-	-	404	-	-	404	東京
-	-	-	-	325,836	-	13,858	311,978	神奈川
-	-	-	-	87,819	28,848	-	58,971	新潟
-	-	-	-	-	-	-	-	富山
-	-	-	-	-	-	-	-	石川
-	-	-	-	-	-	-	-	福井
-	-	-	-	-	-	-	-	山梨
-	-	-	-	6,543	-	-	6,543	長野
-	-	-	-	65,308	-	-	65,308	岐阜
-	-	-	-	43,199	-	-	43,199	静岡
-	-	-	-	112,128	-	-	112,128	愛知
-	-	-	-	67,626	-	-	67,626	三重
-	-	-	-	-	-	-	-	滋賀
-	-	-	-	14,952	-	-	14,952	京都
-	-	-	-	-	-	-	-	大阪
-	-	-	-	43,683	3,202	-	40,481	兵庫
-	-	-	-	-	-	-	-	奈良
-	-	-	-	4,553	-	-	4,553	和歌山
-	-	-	-	-	-	-	-	鳥取
-	-	-	-	-	-	-	-	島根
36,252	-	36,252	-	615	-	-	615	岡山
-	-	-	-	143,799	2,527	-	141,272	広島
-	-	-	-	3,477	-	-	3,477	山口
-	-	-	-	36,561	1,260	1,898	33,403	徳島
-	-	-	-	7,403	-	-	7,403	香川
-	-	-	-	-	-	-	-	愛媛
-	-	-	-	4,460	-	-	4,460	高知
-	-	-	-	26,015	-	-	26,015	福岡
-	-	-	-	-	-	-	-	佐賀
-	-	-	-	16,946	-	-	16,946	長崎
-	-	-	-	39,838	-	-	39,838	熊本
-	-	-	-	-	-	-	-	大分
-	-	-	-	31,582	-	-	31,582	宮崎
-	-	-	-	29,925	-	-	29,925	鹿児島
-	-	-	-	-	-	-	-	沖縄
36,252	-	36,252	-	1,372,997	35,837	27,086	1,310,074	合計

1 3. 観光施設

区分 都道府県名	(1) 資金負担別投資実績				(2) 投資主体別資金負担別投資実績			
	総投資額	資金負担区分			投資額	資金負担区分		
		国費	都道府県費	市町村費		国費	都道府県費	市町村費
北海道	177,925	-	-	177,925	-	-	-	-
青森	47,021	-	1,178	45,843	-	-	-	-
岩手	30,263	-	-	30,263	-	-	-	-
宮城	921,371	-	2,756	918,615	-	-	-	-
秋田	359,779	-	-	359,779	-	-	-	-
山形	5,801	-	-	5,801	-	-	-	-
福島	208,370	-	2,870	205,500	-	-	-	-
茨城	62,375	28,500	-	33,875	-	-	-	-
栃木	466,132	-	435,360	30,772	-	-	-	-
群馬	449,976	-	-	449,976	-	-	-	-
埼玉	3,592	-	-	3,592	-	-	-	-
千葉	178,482	-	-	178,482	-	-	-	-
東京	1,396	-	-	1,396	-	-	-	-
神奈川	198,866	-	-	198,866	-	-	-	-
新潟	177,897	-	-	177,897	-	-	-	-
富山	23,454	-	-	23,454	-	-	-	-
石川	45,591	37,063	-	8,528	-	-	-	-
福井	37,658	-	-	37,658	-	-	-	-
山梨	12,232	-	-	12,232	-	-	-	-
長野	795,336	-	-	795,336	-	-	-	-
岐阜	227,334	-	-	227,334	-	-	-	-
静岡	145,052	-	-	145,052	-	-	-	-
愛知	233,463	-	315	233,148	-	-	-	-
三重	7,998	-	-	7,998	-	-	-	-
滋賀	-	-	-	-	-	-	-	-
京都	-	-	-	-	-	-	-	-
大阪	-	-	-	-	-	-	-	-
兵庫	85,953	-	-	85,953	-	-	-	-
奈良	56,327	-	-	56,327	-	-	-	-
和歌山	57,712	-	4,333	53,379	-	-	-	-
鳥取	30,677	-	-	30,677	-	-	-	-
島根	-	-	-	-	-	-	-	-
岡山	106,492	-	-	106,492	-	-	-	-
広島	91,436	-	-	91,436	-	-	-	-
山口	190,076	-	-	190,076	-	-	-	-
徳島	14,207	-	-	14,207	-	-	-	-
香川	4,342	-	-	4,342	-	-	-	-
愛媛	13,400	-	-	13,400	-	-	-	-
高知	1,457	-	-	1,457	-	-	-	-
福岡	7,138	-	-	7,138	-	-	-	-
佐賀	22,053	-	-	22,053	-	-	-	-
長崎	57,287	-	-	57,287	-	-	-	-
熊本	2,645	-	-	2,645	-	-	-	-
大分	8,263	-	-	8,263	-	-	-	-
宮崎	27,242	-	12,018	15,224	-	-	-	-
鹿児島	89,426	-	-	89,426	-	-	-	-
沖縄	13,348	-	13,348	-	-	-	-	-
合計	5,696,845	65,563	472,178	5,159,104	-	-	-	-

(単位：千円)

(2) 投資主体別資金負担別投資実績								区 分 都道府県名
口 都道府県				ハ 市町村				
投資額	資金負担区分			投資額	資金負担区分			
	国費	都道府県費	市町村費		国費	都道府県費	市町村費	
-	-	-	-	177,925	-	-	177,925	北海道
-	-	-	-	47,021	-	1,178	45,843	青森
-	-	-	-	30,263	-	-	30,263	岩手
-	-	-	-	921,371	-	2,756	918,615	宮城
-	-	-	-	359,779	-	-	359,779	秋田
-	-	-	-	5,801	-	-	5,801	山形
-	-	-	-	208,370	-	2,870	205,500	福島
-	-	-	-	62,375	28,500	-	33,875	茨城
435,360	-	435,360	-	30,772	-	-	30,772	栃木
-	-	-	-	449,976	-	-	449,976	群馬
-	-	-	-	3,592	-	-	3,592	埼玉
-	-	-	-	178,482	-	-	178,482	千葉
-	-	-	-	1,396	-	-	1,396	東京
-	-	-	-	198,866	-	-	198,866	神奈川
-	-	-	-	177,897	-	-	177,897	新潟
-	-	-	-	23,454	-	-	23,454	富山
-	-	-	-	45,591	37,063	-	8,528	石川
-	-	-	-	37,658	-	-	37,658	福井
-	-	-	-	12,232	-	-	12,232	山梨
-	-	-	-	795,336	-	-	795,336	長野
-	-	-	-	227,334	-	-	227,334	岐阜
-	-	-	-	145,052	-	-	145,052	静岡
-	-	-	-	233,463	-	315	233,148	愛知
-	-	-	-	7,998	-	-	7,998	三重
-	-	-	-	-	-	-	-	滋賀
-	-	-	-	-	-	-	-	京都
-	-	-	-	-	-	-	-	大阪
-	-	-	-	85,953	-	-	85,953	兵庫
-	-	-	-	56,327	-	-	56,327	奈良
-	-	-	-	57,712	-	4,333	53,379	和歌山
-	-	-	-	30,677	-	-	30,677	鳥取
-	-	-	-	-	-	-	-	島根
-	-	-	-	106,492	-	-	106,492	岡山
-	-	-	-	91,436	-	-	91,436	広島
-	-	-	-	190,076	-	-	190,076	山口
-	-	-	-	14,207	-	-	14,207	徳島
-	-	-	-	4,342	-	-	4,342	香川
-	-	-	-	13,400	-	-	13,400	愛媛
-	-	-	-	1,457	-	-	1,457	高知
-	-	-	-	7,138	-	-	7,138	福岡
-	-	-	-	22,053	-	-	22,053	佐賀
-	-	-	-	57,287	-	-	57,287	長崎
-	-	-	-	2,645	-	-	2,645	熊本
-	-	-	-	8,263	-	-	8,263	大分
12,018	-	12,018	-	15,224	-	-	15,224	宮崎
-	-	-	-	89,426	-	-	89,426	鹿児島
13,348	-	13,348	-	-	-	-	-	沖縄
460,726	-	460,726	-	5,236,119	65,563	11,452	5,159,104	合計

1 4. 宅地造成

区分 都道府県名	(1) 資金負担別投資実績				(2) 投資主体別資金負担別投資実績			
	総投資額	資金負担区分			投資額	資金負担区分		
		国費	都道府県費	市町村費		国費	都道府県費	市町村費
北海道	1,884,321	-	-	1,884,321	-	-	-	-
青森	546,721	-	132,000	414,721	-	-	-	-
岩手	-	-	-	-	-	-	-	-
宮城	552,329	-	139,512	412,817	-	-	-	-
秋田	26,155	-	21,524	4,631	-	-	-	-
山形	54,090	-	53,933	157	-	-	-	-
福島	1,401,379	-	288	1,401,091	-	-	-	-
茨城	5,681,339	14,100	4,517,919	1,149,320	-	-	-	-
栃木	7,232,815	-	327,044	6,905,771	-	-	-	-
群馬	349,259	-	349,102	157	-	-	-	-
埼玉	13,796,824	-	5,896,464	7,900,360	-	-	-	-
千葉	26,537,613	-	26,325,512	212,101	-	-	-	-
東京	19,971,098	159,233	17,385,028	2,426,837	-	-	-	-
神奈川	6,758,527	-	-	6,758,527	-	-	-	-
新潟	165,591	-	-	165,591	-	-	-	-
富山	308,423	-	66,806	241,617	-	-	-	-
石川	2,571,036	-	-	2,571,036	-	-	-	-
福井	6,752,995	-	4,972,453	1,780,542	-	-	-	-
山梨	724,373	-	-	724,373	-	-	-	-
長野	840,633	8,595	-	832,038	-	-	-	-
岐阜	101,366	-	-	101,366	-	-	-	-
静岡	1,049,503	-	1,049,503	-	-	-	-	-
愛知	5,464,019	18,000	907,518	4,538,501	-	-	-	-
三重	138,390	15,480	-	122,910	-	-	-	-
滋賀	14,630	-	-	14,630	-	-	-	-
京都	11,308,853	1,052,300	174,977	10,081,576	-	-	-	-
大阪	17,738,498	664,651	8,490,343	8,583,504	-	-	-	-
兵庫	22,097,472	711,000	-	21,386,472	-	-	-	-
奈良	13,967	-	-	13,967	-	-	-	-
和歌山	323,173	-	-	323,173	-	-	-	-
鳥取	430,179	-	9,324	420,855	-	-	-	-
島根	352,615	80,000	-	272,615	-	-	-	-
岡山	1,531,254	-	1,089,536	441,718	-	-	-	-
広島	5,827,878	-	1,015,274	4,812,604	-	-	-	-
山口	301,525	-	-	301,525	-	-	-	-
徳島	477,970	-	477,884	86	-	-	-	-
香川	47,194	-	46,891	303	-	-	-	-
愛媛	4,798,503	-	-	4,798,503	-	-	-	-
高知	826,297	-	666,081	160,216	-	-	-	-
福岡	10,216,426	-	1,129,643	9,086,783	-	-	-	-
佐賀	415,429	-	-	415,429	-	-	-	-
長崎	279,240	-	89,113	190,127	-	-	-	-
熊本	631,345	124,800	-	506,545	-	-	-	-
大分	499,355	-	-	499,355	-	-	-	-
宮崎	2,871	-	-	2,871	-	-	-	-
鹿児島	161,627	-	-	161,627	-	-	-	-
沖縄	75,920	-	-	75,920	-	-	-	-
合計	181,281,020	2,848,159	75,333,672	103,099,189	-	-	-	-

(単位：千円)

(2) 投資主体別資金負担別投資実績								区 分
口 都道府県				ハ 市町村				
投資額	資金負担区分			投資額	資金負担区分			
	国費	都道府県費	市町村費		国費	都道府県費	市町村費	
-	-	-	-	1,884,321	-	-	1,884,321	北海道
132,000	-	132,000	-	414,721	-	-	414,721	青森
-	-	-	-	-	-	-	-	岩手
139,512	-	139,512	-	412,817	-	-	412,817	宮城
21,524	-	21,524	-	4,631	-	-	4,631	秋田
53,933	-	53,933	-	157	-	-	157	山形
288	-	288	-	1,401,091	-	-	1,401,091	福島
4,513,689	-	4,513,689	-	1,167,650	14,100	4,230	1,149,320	茨城
320,771	-	320,771	-	6,912,044	-	6,273	6,905,771	栃木
-	-	-	-	349,259	-	349,102	157	群馬
5,896,464	-	5,896,464	-	7,900,360	-	-	7,900,360	埼玉
26,325,512	-	26,325,512	-	212,101	-	-	212,101	千葉
16,854,591	36,933	16,817,658	-	3,116,507	122,300	567,370	2,426,837	東京
-	-	-	-	6,758,527	-	-	6,758,527	神奈川
-	-	-	-	165,591	-	-	165,591	新潟
66,806	-	66,806	-	241,617	-	-	241,617	富山
-	-	-	-	2,571,036	-	-	2,571,036	石川
4,960,216	-	4,960,216	-	1,792,779	-	12,237	1,780,542	福井
-	-	-	-	724,373	-	-	724,373	山梨
-	-	-	-	840,633	8,595	-	832,038	長野
-	-	-	-	101,366	-	-	101,366	岐阜
1,049,503	-	1,049,503	-	-	-	-	-	静岡
-	-	-	-	5,464,019	18,000	907,518	4,538,501	愛知
-	-	-	-	138,390	15,480	-	122,910	三重
-	-	-	-	14,630	-	-	14,630	滋賀
174,977	-	174,977	-	11,133,876	1,052,300	-	10,081,576	京都
8,879,681	314,800	8,490,343	74,538	8,858,817	349,851	-	8,508,966	大阪
-	-	-	-	22,097,472	711,000	-	21,386,472	兵庫
-	-	-	-	13,967	-	-	13,967	奈良
-	-	-	-	323,173	-	-	323,173	和歌山
9,324	-	9,324	-	420,855	-	-	420,855	鳥取
-	-	-	-	352,615	80,000	-	272,615	島根
1,089,536	-	1,089,536	-	441,718	-	-	441,718	岡山
1,015,274	-	1,015,274	-	4,812,604	-	-	4,812,604	広島
-	-	-	-	301,525	-	-	301,525	山口
477,884	-	477,884	-	86	-	-	86	徳島
46,891	-	46,891	-	303	-	-	303	香川
-	-	-	-	4,798,503	-	-	4,798,503	愛媛
666,081	-	666,081	-	160,216	-	-	160,216	高知
1,129,643	-	1,129,643	-	9,086,783	-	-	9,086,783	福岡
-	-	-	-	415,429	-	-	415,429	佐賀
89,113	-	89,113	-	190,127	-	-	190,127	長崎
-	-	-	-	631,345	124,800	-	506,545	熊本
-	-	-	-	499,355	-	-	499,355	大分
-	-	-	-	2,871	-	-	2,871	宮崎
-	-	-	-	161,627	-	-	161,627	鹿児島
-	-	-	-	75,920	-	-	75,920	沖縄
73,913,213	351,733	73,486,942	74,538	107,367,807	2,496,426	1,846,730	103,024,651	合計

15. 公共下水道

区分 都道府県名	(1) 資金負担別投資実績				(2) 投資主体別資金負担別投資実績			
	総投資額	資金負担区分			投資額	資金負担区分		
		国費	都道府県費	市町村費		国費	都道府県費	市町村費
北海道	61,317,168	21,563,675	903,625	38,849,868	-	-	-	-
青森	26,125,442	9,999,603	1,210,093	14,915,746	-	-	-	-
岩手	41,627,191	11,468,652	1,237,956	28,920,583	-	-	-	-
宮城	34,880,304	13,085,825	614,216	21,180,263	-	-	-	-
秋田	27,278,677	10,077,514	942,018	16,259,145	-	-	-	-
山形	27,458,496	9,115,772	600,615	17,742,109	-	-	-	-
福島	34,559,294	11,788,114	1,920,251	20,850,929	-	-	-	-
茨城	62,146,114	20,110,378	3,265,472	38,770,264	-	-	-	-
栃木	30,820,383	11,346,504	875,010	18,598,869	-	-	-	-
群馬	32,018,898	11,573,743	1,704,093	18,741,062	-	-	-	-
埼玉	63,732,424	15,904,685	3,291,362	44,536,377	-	-	-	-
千葉	66,968,049	20,817,217	5,168,582	40,982,250	-	-	-	-
東京	209,909,345	53,010,403	136,301,010	20,597,932	-	-	-	-
神奈川	110,238,173	37,316,299	505,770	72,416,104	-	-	-	-
新潟	79,985,391	25,270,880	2,395,516	52,318,995	-	-	-	-
富山	25,309,050	9,420,871	587,157	15,301,022	-	-	-	-
石川	30,060,258	10,555,894	232,712	19,271,652	-	-	-	-
福井	27,090,416	9,429,362	856,839	16,804,215	-	-	-	-
山梨	16,926,772	5,774,625	428,724	10,723,423	-	-	-	-
長野	42,040,331	11,443,406	988,808	29,608,117	-	-	-	-
岐阜	35,188,167	12,171,715	844,317	22,172,135	-	-	-	-
静岡	52,840,906	18,080,995	1,493,107	33,266,804	-	-	-	-
愛知	144,560,992	46,069,111	8,526,223	89,965,658	-	-	-	-
三重	50,058,313	18,367,752	2,633,147	29,057,414	-	-	-	-
滋賀	31,679,743	11,610,843	3,383,831	16,685,069	-	-	-	-
京都	46,980,148	14,691,174	2,636,423	29,652,551	-	-	-	-
大阪	149,269,770	53,374,737	9,333,458	86,561,575	-	-	-	-
兵庫	82,993,221	30,344,619	3,973,627	48,674,975	-	-	-	-
奈良	15,519,422	4,523,862	-	10,995,560	-	-	-	-
和歌山	16,268,540	4,752,922	66,180	11,449,438	-	-	-	-
鳥取	12,393,548	4,559,104	151,079	7,683,365	-	-	-	-
島根	19,189,757	7,495,710	504,596	11,189,451	-	-	-	-
岡山	49,468,446	15,982,525	869,379	32,616,542	-	-	-	-
広島	56,520,134	21,279,424	1,147,802	34,092,908	-	-	-	-
山口	29,863,328	11,796,684	535,682	17,530,962	-	-	-	-
徳島	13,451,569	5,187,521	1,063,243	7,200,805	-	-	-	-
香川	13,237,205	4,577,820	584,731	8,074,654	-	-	-	-
愛媛	19,771,506	6,185,167	175,921	13,410,418	-	-	-	-
高知	6,466,617	2,661,556	71,826	3,733,235	-	-	-	-
福岡	86,014,473	30,428,183	2,945,934	52,640,356	-	-	-	-
佐賀	20,836,612	8,094,873	16,467	12,725,272	-	-	-	-
長崎	24,210,243	9,693,236	105,750	14,411,257	-	-	-	-
熊本	28,755,393	10,881,913	472,902	17,400,578	-	-	-	-
大分	16,358,341	5,893,091	271,645	10,193,605	-	-	-	-
宮崎	13,938,174	4,972,874	20,666	8,944,634	-	-	-	-
鹿児島	11,154,857	4,134,511	30,079	6,990,267	-	-	-	-
沖縄	15,248,195	8,553,449	1,521,757	5,172,989	-	-	-	-
合計	2,112,729,796	705,438,793	207,409,601	1,199,881,402	-	-	-	-

(単位：千円)

(2) 投資主体別資金負担別投資実績									区 分
口 都道府県				ハ 市町村				都道府県名	
投資額	資金負担区分			投資額	資金負担区分				
	国費	都道府県費	市町村費		国費	都道府県費	市町村費		
2,230,247	1,239,280	497,224	493,743	59,086,921	20,324,395	406,401	38,356,125	北海道	
2,094,641	1,006,237	785,267	303,137	24,030,801	8,993,366	424,826	14,612,609	青森	
4,787,870	2,830,210	974,916	982,744	36,839,321	8,638,442	263,040	27,937,839	岩手	
2,439,770	1,247,542	515,054	677,174	32,440,534	11,838,283	99,162	20,503,089	宮城	
4,006,205	2,237,300	842,484	926,421	23,272,472	7,840,214	99,534	15,332,724	秋田	
1,829,651	932,049	462,775	434,827	25,628,845	8,183,723	137,840	17,307,282	山形	
5,032,652	2,738,238	1,201,030	1,093,384	29,526,642	9,049,876	719,221	19,757,545	福島	
10,211,109	4,523,305	2,647,806	3,039,998	51,935,005	15,587,073	617,666	35,730,266	茨城	
4,318,785	2,702,801	683,126	932,858	26,501,598	8,643,703	191,884	17,666,011	栃木	
6,382,587	3,229,112	1,418,200	1,735,275	25,636,311	8,344,631	285,893	17,005,787	群馬	
-	-	-	-	63,732,424	15,904,685	3,291,362	44,536,377	埼玉	
13,187,601	6,691,479	3,690,569	2,805,553	53,780,448	14,125,738	1,478,013	38,176,697	千葉	
185,823,418	49,728,775	136,094,643	-	24,085,927	3,281,628	206,367	20,597,932	東京	
6,975,459	4,631,914	32,810	2,310,735	103,262,714	32,684,385	472,960	70,105,369	神奈川	
8,469,802	4,470,697	1,875,728	2,123,377	71,515,589	20,800,183	519,788	50,195,618	新潟	
2,955,589	1,915,699	516,034	523,856	22,353,461	7,505,172	71,123	14,777,166	富山	
900,785	505,811	188,356	206,618	29,159,473	10,050,083	44,356	19,065,034	石川	
1,956,510	928,400	432,864	595,246	25,133,906	8,500,962	423,975	16,208,969	福井	
1,876,606	1,047,189	423,474	405,943	15,050,166	4,727,436	5,250	10,317,480	山梨	
4,021,343	2,241,529	935,343	844,471	38,018,988	9,201,877	53,465	28,763,646	長野	
3,410,256	2,066,581	767,053	576,622	31,777,911	10,105,134	77,264	21,595,513	岐阜	
6,359,351	4,060,500	1,353,850	945,001	46,481,555	14,020,495	139,257	32,321,803	静岡	
28,975,241	15,901,876	7,974,259	5,099,106	115,585,751	30,167,235	551,964	84,866,552	愛知	
9,295,083	4,961,773	2,377,923	1,955,387	40,763,230	13,405,979	255,224	27,102,027	三重	
11,710,567	5,816,661	3,138,752	2,755,154	19,969,176	5,794,182	245,079	13,929,915	滋賀	
7,457,602	3,527,810	2,600,355	1,329,437	39,522,546	11,163,364	36,068	28,323,114	京都	
42,170,897	23,450,439	9,165,825	9,554,633	107,098,873	29,924,298	167,633	77,006,942	大阪	
11,086,989	6,425,464	3,563,582	1,097,943	71,906,232	23,919,155	410,045	47,577,032	兵庫	
-	-	-	-	15,519,422	4,523,862	-	10,995,560	奈良	
-	-	-	-	16,268,540	4,752,922	66,180	11,449,438	和歌山	
207,809	97,255	73,821	36,733	12,185,739	4,461,849	77,258	7,646,632	鳥取	
1,158,035	711,900	244,775	201,360	18,031,722	6,783,810	259,821	10,988,091	島根	
2,239,640	1,371,860	504,701	363,079	47,228,806	14,610,665	364,678	32,253,463	岡山	
3,414,100	2,037,000	651,205	725,895	53,106,034	19,242,424	496,597	33,367,013	広島	
98,489	36,400	39,119	22,970	29,764,839	11,760,284	496,563	17,507,992	山口	
4,352,782	2,351,000	1,014,682	987,100	9,098,787	2,836,521	48,561	6,213,705	徳島	
911,500	584,760	163,254	163,486	12,325,705	3,993,060	421,477	7,911,168	香川	
-	-	-	-	19,771,506	6,185,167	175,921	13,410,418	愛媛	
182,354	75,625	71,826	34,903	6,284,263	2,585,931	-	3,698,332	高知	
13,939,076	7,261,836	2,551,463	4,125,777	72,075,397	23,166,347	394,471	48,514,579	福岡	
-	-	-	-	20,836,612	8,094,873	16,467	12,725,272	佐賀	
409,212	258,070	68,350	82,792	23,801,031	9,435,166	37,400	14,328,465	長崎	
2,444,300	1,530,813	458,125	455,362	26,311,093	9,351,100	14,777	16,945,216	熊本	
224,037	89,009	97,233	37,795	16,134,304	5,804,082	174,412	10,155,810	大分	
-	-	-	-	13,938,174	4,972,874	20,666	8,944,634	宮崎	
-	-	-	-	11,154,857	4,134,511	30,079	6,990,267	鹿児島	
6,592,745	4,223,459	1,486,587	882,699	8,655,450	4,329,990	35,170	4,290,290	沖縄	
426,140,695	181,687,658	192,584,443	51,868,594	1,686,589,101	523,751,135	14,825,158	1,148,012,808	合計	

16. 有料道路

区分 都道府県名	(1) 資金負担別投資実績				(2) 投資主体別資金負担別投資実績			
	総投資額	資金負担区分			投資額	資金負担区分		
		イ 国				国		
		国費	都道府県費	市町村費		国費	都道府県費	市町村費
北海道	-	-	-	-	-	-	-	
青森	-	-	-	-	-	-	-	
岩手	-	-	-	-	-	-	-	
宮城	-	-	-	-	-	-	-	
秋田	-	-	-	-	-	-	-	
山形	-	-	-	-	-	-	-	
福島	-	-	-	-	-	-	-	
茨城	-	-	-	-	-	-	-	
栃木	-	-	-	-	-	-	-	
群馬	-	-	-	-	-	-	-	
埼玉	-	-	-	-	-	-	-	
千葉	-	-	-	-	-	-	-	
東京	-	-	-	-	-	-	-	
神奈川	-	-	-	-	-	-	-	
新潟	-	-	-	-	-	-	-	
富山	-	-	-	-	-	-	-	
石川	-	-	-	-	-	-	-	
福井	-	-	-	-	-	-	-	
山梨	-	-	-	-	-	-	-	
長野	-	-	-	-	-	-	-	
岐阜	-	-	-	-	-	-	-	
静岡	-	-	-	-	-	-	-	
愛知	-	-	-	-	-	-	-	
三重	-	-	-	-	-	-	-	
滋賀	-	-	-	-	-	-	-	
京都	-	-	-	-	-	-	-	
大阪	-	-	-	-	-	-	-	
兵庫	-	-	-	-	-	-	-	
奈良	-	-	-	-	-	-	-	
和歌山	-	-	-	-	-	-	-	
鳥取	-	-	-	-	-	-	-	
島根	-	-	-	-	-	-	-	
岡山	-	-	-	-	-	-	-	
広島	15,726	-	-	15,726	-	-	-	
山口	-	-	-	-	-	-	-	
徳島	-	-	-	-	-	-	-	
香川	-	-	-	-	-	-	-	
愛媛	-	-	-	-	-	-	-	
高知	-	-	-	-	-	-	-	
福岡	-	-	-	-	-	-	-	
佐賀	-	-	-	-	-	-	-	
長崎	11,406	-	11,406	-	-	-	-	
熊本	-	-	-	-	-	-	-	
大分	-	-	-	-	-	-	-	
宮崎	-	-	-	-	-	-	-	
鹿児島	-	-	-	-	-	-	-	
沖縄	-	-	-	-	-	-	-	
合計	27,132	-	11,406	15,726	-	-	-	

(単位：千円)

(2) 投資主体別資金負担別投資実績								区 分 都道府県名
口 都道府県				ハ 市町村				
投資額	資金負担区分			投資額	資金負担区分			
	国費	都道府県費	市町村費		国費	都道府県費	市町村費	
-	-	-	-	-	-	-	-	北海道
-	-	-	-	-	-	-	-	青森
-	-	-	-	-	-	-	-	岩手
-	-	-	-	-	-	-	-	宮城
-	-	-	-	-	-	-	-	秋田
-	-	-	-	-	-	-	-	山形
-	-	-	-	-	-	-	-	福島
-	-	-	-	-	-	-	-	茨城
-	-	-	-	-	-	-	-	栃木
-	-	-	-	-	-	-	-	群馬
-	-	-	-	-	-	-	-	埼玉
-	-	-	-	-	-	-	-	千葉
-	-	-	-	-	-	-	-	東京都
-	-	-	-	-	-	-	-	神奈川県
-	-	-	-	-	-	-	-	新潟
-	-	-	-	-	-	-	-	富山
-	-	-	-	-	-	-	-	石川
-	-	-	-	-	-	-	-	福井
-	-	-	-	-	-	-	-	山梨
-	-	-	-	-	-	-	-	長野
-	-	-	-	-	-	-	-	岐阜
-	-	-	-	-	-	-	-	静岡県
-	-	-	-	-	-	-	-	愛知県
-	-	-	-	-	-	-	-	三重
-	-	-	-	-	-	-	-	滋賀
-	-	-	-	-	-	-	-	京都
-	-	-	-	-	-	-	-	大阪
-	-	-	-	-	-	-	-	兵庫県
-	-	-	-	-	-	-	-	奈良
-	-	-	-	-	-	-	-	和歌山
-	-	-	-	-	-	-	-	鳥取
-	-	-	-	-	-	-	-	島根
-	-	-	-	-	-	-	-	岡山
-	-	-	-	15,726	-	-	15,726	広島
-	-	-	-	-	-	-	-	山口
-	-	-	-	-	-	-	-	徳島
-	-	-	-	-	-	-	-	香川
-	-	-	-	-	-	-	-	愛媛
-	-	-	-	-	-	-	-	高知
-	-	-	-	-	-	-	-	福岡
11,406	-	11,406	-	-	-	-	-	佐賀
-	-	-	-	-	-	-	-	長崎
-	-	-	-	-	-	-	-	熊本
-	-	-	-	-	-	-	-	大分
-	-	-	-	-	-	-	-	宮崎
-	-	-	-	-	-	-	-	鹿児島
-	-	-	-	-	-	-	-	沖縄
11,406	-	11,406	-	15,726	-	-	15,726	合計

17. 駐車場

区分 都道府県名	(1) 資金負担別投資実績				(2) 投資主体別資金負担別投資実績			
	総投資額	資金負担区分			投資額	資金負担区分		
		国費	都道府県費	市町村費		国	都道府県費	市町村費
北海道	741	-	-	741	-	-	-	-
青森	2,312	-	-	2,312	-	-	-	-
岩手	1,616	-	-	1,616	-	-	-	-
宮城	10,375	-	-	10,375	-	-	-	-
秋田	1,573	-	-	1,573	-	-	-	-
山形	2,305	-	-	2,305	-	-	-	-
福島	920	-	-	920	-	-	-	-
茨城	260	-	-	260	-	-	-	-
栃木	30,847	-	-	30,847	-	-	-	-
群馬	-	-	-	-	-	-	-	-
埼玉	21,646	-	-	21,646	-	-	-	-
千葉	2,830	-	-	2,830	-	-	-	-
東京	2,562,705	869,000	373,765	1,319,940	-	-	-	-
神奈川	1,383,003	-	-	1,383,003	-	-	-	-
新潟	788	-	-	788	-	-	-	-
富山	-	-	-	-	-	-	-	-
石川	7,822	-	-	7,822	-	-	-	-
福井	327,972	-	318,191	9,781	-	-	-	-
山梨	-	-	-	-	-	-	-	-
長野	34,293	-	-	34,293	-	-	-	-
岐阜	16,879	-	-	16,879	-	-	-	-
静岡	916,408	68,000	-	848,408	-	-	-	-
愛知	73,334	-	-	73,334	-	-	-	-
三重	437,075	42,315	-	394,760	-	-	-	-
滋賀	1,313	-	-	1,313	-	-	-	-
京都	21	-	-	21	-	-	-	-
大阪	12,095	-	-	12,095	-	-	-	-
兵庫	13,589	-	-	13,589	-	-	-	-
奈良	1,278	-	-	1,278	-	-	-	-
和歌山	5,485	-	-	5,485	-	-	-	-
鳥取	5,340	-	-	5,340	-	-	-	-
島根	-	-	-	-	-	-	-	-
岡山	-	-	-	-	-	-	-	-
広島	410,154	-	-	410,154	-	-	-	-
山口	8,671	-	-	8,671	-	-	-	-
徳島	23,569	-	21,000	2,569	-	-	-	-
香川	992	-	-	992	-	-	-	-
愛媛	3,034	-	-	3,034	-	-	-	-
高知	39,197	-	-	39,197	-	-	-	-
福岡	162,238	85,980	-	76,258	-	-	-	-
佐賀	-	-	-	-	-	-	-	-
長崎	2,127	-	-	2,127	-	-	-	-
熊本	10,168	-	7,698	2,470	-	-	-	-
大分	-	-	-	-	-	-	-	-
宮崎	-	-	-	-	-	-	-	-
鹿児島	-	-	-	-	-	-	-	-
沖縄	-	-	-	-	-	-	-	-
合計	6,534,975	1,065,295	720,654	4,749,026	-	-	-	-

(単位：千円)

(2) 投資主体別資金負担別投資実績								区 分
口 都道府県				ハ 市町村				
投資額	資金負担区分			投資額	資金負担区分			
	国費	都道府県費	市町村費		国費	都道府県費	市町村費	
-	-	-	-	741	-	-	741	北海道
-	-	-	-	2,312	-	-	2,312	青森
-	-	-	-	1,616	-	-	1,616	岩手
-	-	-	-	10,375	-	-	10,375	宮城
-	-	-	-	1,573	-	-	1,573	秋田
-	-	-	-	2,305	-	-	2,305	山形
-	-	-	-	920	-	-	920	福島
-	-	-	-	260	-	-	260	茨城
-	-	-	-	30,847	-	-	30,847	栃木
-	-	-	-	-	-	-	-	群馬
-	-	-	-	21,646	-	-	21,646	埼玉
-	-	-	-	2,830	-	-	2,830	千葉
-	-	-	-	2,562,705	869,000	373,765	1,319,940	東京都
-	-	-	-	1,383,003	-	-	1,383,003	神奈川県
-	-	-	-	788	-	-	788	新潟
-	-	-	-	-	-	-	-	富山
-	-	-	-	7,822	-	-	7,822	石川
318,191	-	318,191	-	9,781	-	-	9,781	福井
-	-	-	-	-	-	-	-	山梨
-	-	-	-	34,293	-	-	34,293	長野
-	-	-	-	16,879	-	-	16,879	岐阜
-	-	-	-	916,408	68,000	-	848,408	静岡県
-	-	-	-	73,334	-	-	73,334	愛知
-	-	-	-	437,075	42,315	-	394,760	三重
-	-	-	-	1,313	-	-	1,313	滋賀
-	-	-	-	21	-	-	21	京都
-	-	-	-	12,095	-	-	12,095	大阪
-	-	-	-	13,589	-	-	13,589	兵庫
-	-	-	-	1,278	-	-	1,278	奈良
-	-	-	-	5,485	-	-	5,485	和歌山
-	-	-	-	5,340	-	-	5,340	鳥取
-	-	-	-	-	-	-	-	島根
-	-	-	-	-	-	-	-	岡山
-	-	-	-	410,154	-	-	410,154	広島
-	-	-	-	8,671	-	-	8,671	山口
21,000	-	21,000	-	2,569	-	-	2,569	徳島
-	-	-	-	992	-	-	992	香川
-	-	-	-	3,034	-	-	3,034	愛媛
-	-	-	-	39,197	-	-	39,197	高知
-	-	-	-	162,238	85,980	-	76,258	福岡
-	-	-	-	-	-	-	-	佐賀
-	-	-	-	2,127	-	-	2,127	長崎
7,698	-	7,698	-	2,470	-	-	2,470	熊本
-	-	-	-	-	-	-	-	大分
-	-	-	-	-	-	-	-	宮崎
-	-	-	-	-	-	-	-	鹿児島
-	-	-	-	-	-	-	-	沖縄
346,889	-	346,889	-	6,188,086	1,065,295	373,765	4,749,026	合計

18. 介護サービス

区分 都道府県名	(1) 資金負担別投資実績				(2) 投資主体別資金負担別投資実績			
	総投資額	資金負担区分			投資額	資金負担区分		
		国費	都道府県費	市町村費		国	都道府県費	市町村費
北海道	292,021	-	-	292,021	-	-	-	-
青森	46,019	-	-	46,019	-	-	-	-
岩手	3,155	-	-	3,155	-	-	-	-
宮城	19,700	-	-	19,700	-	-	-	-
秋田	1,669,181	-	405,945	1,263,236	-	-	-	-
山形	13,900	-	-	13,900	-	-	-	-
福島	7,053	-	-	7,053	-	-	-	-
茨城	-	-	-	-	-	-	-	-
栃木	2,105	-	-	2,105	-	-	-	-
群馬	611,781	-	151,484	460,297	-	-	-	-
埼玉	2,425	-	-	2,425	-	-	-	-
千葉	5,566	-	-	5,566	-	-	-	-
東京	1,222,075	-	157,627	1,064,448	-	-	-	-
神奈川	-	-	-	-	-	-	-	-
新潟	15,600	-	-	15,600	-	-	-	-
富山	8,063	-	-	8,063	-	-	-	-
石川	206,019	-	-	206,019	-	-	-	-
福井	699,853	-	60,360	639,493	-	-	-	-
山梨	3,320	-	-	3,320	-	-	-	-
長野	2,013,804	-	-	2,013,804	-	-	-	-
岐阜	222,618	-	-	222,618	-	-	-	-
静岡	-	-	-	-	-	-	-	-
愛知	14,240	-	-	14,240	-	-	-	-
三重	1,156,256	-	12,500	1,143,756	-	-	-	-
滋賀	4,933	-	-	4,933	-	-	-	-
京都	2,845	-	-	2,845	-	-	-	-
大阪	46,237	-	-	46,237	-	-	-	-
兵庫	2,884	-	-	2,884	-	-	-	-
奈良	4,367	-	-	4,367	-	-	-	-
和歌山	-	-	-	-	-	-	-	-
鳥取	-	-	-	-	-	-	-	-
島根	-	-	-	-	-	-	-	-
岡山	8,463	-	-	8,463	-	-	-	-
広島	1,944	-	-	1,944	-	-	-	-
山口	3,150	-	-	3,150	-	-	-	-
徳島	8,881	-	-	8,881	-	-	-	-
香川	32,615	-	-	32,615	-	-	-	-
愛媛	62,461	-	-	62,461	-	-	-	-
高知	54,325	-	8,696	45,629	-	-	-	-
福岡	2,841	-	-	2,841	-	-	-	-
佐賀	128,945	-	-	128,945	-	-	-	-
長崎	24,939	-	-	24,939	-	-	-	-
熊本	899,440	-	19,635	879,805	-	-	-	-
大分	9,605	-	-	9,605	-	-	-	-
宮崎	-	-	-	-	-	-	-	-
鹿児島	33,589	-	-	33,589	-	-	-	-
沖縄	-	-	-	-	-	-	-	-
合計	9,567,218	-	816,247	8,750,971	-	-	-	-

(単位：千円)

(2) 投資主体別資金負担別投資実績								区 分
口 都道府県				ハ 市町村				
投資額	資金負担区分			投資額	資金負担区分			
	国費	都道府県費	市町村費		国費	都道府県費	市町村費	
-	-	-	-	292,021	-	-	292,021	北海道
-	-	-	-	46,019	-	-	46,019	青森
-	-	-	-	3,155	-	-	3,155	岩手
-	-	-	-	19,700	-	-	19,700	宮城
-	-	-	-	1,669,181	-	405,945	1,263,236	秋田
-	-	-	-	13,900	-	-	13,900	山形
-	-	-	-	7,053	-	-	7,053	福島
-	-	-	-	-	-	-	-	茨城
-	-	-	-	2,105	-	-	2,105	栃木
-	-	-	-	611,781	-	151,484	460,297	群馬
-	-	-	-	2,425	-	-	2,425	埼玉
-	-	-	-	5,566	-	-	5,566	千葉
-	-	-	-	1,222,075	-	157,627	1,064,448	東京都
-	-	-	-	-	-	-	-	神奈川
-	-	-	-	15,600	-	-	15,600	新潟
-	-	-	-	8,063	-	-	8,063	富山
-	-	-	-	206,019	-	-	206,019	石川
-	-	-	-	699,853	-	60,360	639,493	福井
-	-	-	-	3,320	-	-	3,320	山梨
-	-	-	-	2,013,804	-	-	2,013,804	長野
-	-	-	-	222,618	-	-	222,618	岐阜
-	-	-	-	-	-	-	-	静岡
-	-	-	-	14,240	-	-	14,240	愛知
-	-	-	-	1,156,256	-	12,500	1,143,756	三重
-	-	-	-	4,933	-	-	4,933	滋賀
-	-	-	-	2,845	-	-	2,845	京都
-	-	-	-	46,237	-	-	46,237	大阪
-	-	-	-	2,884	-	-	2,884	兵庫
-	-	-	-	4,367	-	-	4,367	奈良
-	-	-	-	-	-	-	-	和歌山
-	-	-	-	-	-	-	-	鳥取
-	-	-	-	-	-	-	-	島根
-	-	-	-	8,463	-	-	8,463	岡山
-	-	-	-	1,944	-	-	1,944	広島
-	-	-	-	3,150	-	-	3,150	山口
-	-	-	-	8,881	-	-	8,881	徳島
-	-	-	-	32,615	-	-	32,615	香川
-	-	-	-	62,461	-	-	62,461	愛媛
-	-	-	-	54,325	-	8,696	45,629	高知
-	-	-	-	2,841	-	-	2,841	福岡
-	-	-	-	128,945	-	-	128,945	佐賀
-	-	-	-	24,939	-	-	24,939	長崎
-	-	-	-	899,440	-	19,635	879,805	熊本
-	-	-	-	9,605	-	-	9,605	大分
-	-	-	-	-	-	-	-	宮崎
-	-	-	-	33,589	-	-	33,589	鹿児島
-	-	-	-	-	-	-	-	沖縄
-	-	-	-	9,567,218	-	816,247	8,750,971	合計

19. その他

区分 都道府県名	(1) 資金負担別投資実績				(2) 投資主体別資金負担別投資実績			
	総投資額	資金負担区分			投資額	資金負担区分		
		国費	都道府県費	市町村費		国	都道府県費	市町村費
北海道	1,435,577	397,865	-	1,037,712	-	-	-	-
青森	-	-	-	-	-	-	-	-
岩手	-	-	-	-	-	-	-	-
宮城	18,966	-	-	18,966	-	-	-	-
秋田	-	-	-	-	-	-	-	-
山形	6,774	-	6,774	-	-	-	-	-
福島	-	-	-	-	-	-	-	-
茨城	-	-	-	-	-	-	-	-
栃木	-	-	-	-	-	-	-	-
群馬	11,407	-	-	11,407	-	-	-	-
埼玉	-	-	-	-	-	-	-	-
千葉	-	-	-	-	-	-	-	-
東京	1,378	-	-	1,378	-	-	-	-
神奈川	-	-	-	-	-	-	-	-
新潟	-	-	-	-	-	-	-	-
富山	-	-	-	-	-	-	-	-
石川	-	-	-	-	-	-	-	-
福井	232,930	74,444	44,400	114,086	-	-	-	-
山梨	-	-	-	-	-	-	-	-
長野	14,658	-	-	14,658	-	-	-	-
岐阜	-	-	-	-	-	-	-	-
静岡	-	-	-	-	-	-	-	-
愛知	-	-	-	-	-	-	-	-
三重	-	-	-	-	-	-	-	-
滋賀	-	-	-	-	-	-	-	-
京都	-	-	-	-	-	-	-	-
大阪	2,068,377	-	2,068,377	-	-	-	-	-
兵庫	164,779	-	108,530	56,249	-	-	-	-
奈良	-	-	-	-	-	-	-	-
和歌山	-	-	-	-	-	-	-	-
鳥取	-	-	-	-	-	-	-	-
島根	-	-	-	-	-	-	-	-
岡山	-	-	-	-	-	-	-	-
広島	-	-	-	-	-	-	-	-
山口	-	-	-	-	-	-	-	-
徳島	-	-	-	-	-	-	-	-
香川	-	-	-	-	-	-	-	-
愛媛	-	-	-	-	-	-	-	-
高知	-	-	-	-	-	-	-	-
福岡	-	-	-	-	-	-	-	-
佐賀	-	-	-	-	-	-	-	-
長崎	-	-	-	-	-	-	-	-
熊本	-	-	-	-	-	-	-	-
大分	-	-	-	-	-	-	-	-
宮崎	-	-	-	-	-	-	-	-
鹿児島	-	-	-	-	-	-	-	-
沖縄	-	-	-	-	-	-	-	-
合計	3,954,846	472,309	2,228,081	1,254,456	-	-	-	-

(単位：千円)

(2) 投資主体別資金負担別投資実績								区 分
口 都道府県				ハ 市町村				
投資額	資金負担区分			投資額	資金負担区分			
	国費	都道府県費	市町村費		国費	都道府県費	市町村費	
-	-	-	-	1,435,577	397,865	-	1,037,712	北海道
-	-	-	-	-	-	-	-	青森
-	-	-	-	-	-	-	-	岩手
-	-	-	-	18,966	-	-	18,966	宮城
-	-	-	-	-	-	-	-	秋田
6,774	-	6,774	-	-	-	-	-	山形
-	-	-	-	-	-	-	-	福島
-	-	-	-	-	-	-	-	茨城
-	-	-	-	-	-	-	-	栃木
-	-	-	-	11,407	-	-	11,407	群馬
-	-	-	-	-	-	-	-	埼玉
-	-	-	-	-	-	-	-	千葉
-	-	-	-	1,378	-	-	1,378	東京都
-	-	-	-	-	-	-	-	神奈川県
-	-	-	-	-	-	-	-	新潟
-	-	-	-	-	-	-	-	富山
-	-	-	-	-	-	-	-	石川
-	-	-	-	232,930	74,444	44,400	114,086	福井
-	-	-	-	-	-	-	-	山梨
-	-	-	-	14,658	-	-	14,658	長野
-	-	-	-	-	-	-	-	岐阜
-	-	-	-	-	-	-	-	静岡県
-	-	-	-	-	-	-	-	愛知県
-	-	-	-	-	-	-	-	三重
-	-	-	-	-	-	-	-	滋賀
2,068,377	-	2,068,377	-	-	-	-	-	京都
108,530	-	108,530	-	56,249	-	-	56,249	大阪府
-	-	-	-	-	-	-	-	兵庫県
-	-	-	-	-	-	-	-	奈良
-	-	-	-	-	-	-	-	和歌山
-	-	-	-	-	-	-	-	鳥取
-	-	-	-	-	-	-	-	島根
-	-	-	-	-	-	-	-	岡山
-	-	-	-	-	-	-	-	広島
-	-	-	-	-	-	-	-	山口
-	-	-	-	-	-	-	-	徳島
-	-	-	-	-	-	-	-	香川
-	-	-	-	-	-	-	-	愛媛
-	-	-	-	-	-	-	-	高知
-	-	-	-	-	-	-	-	福岡
-	-	-	-	-	-	-	-	佐賀
-	-	-	-	-	-	-	-	長崎
-	-	-	-	-	-	-	-	熊本
-	-	-	-	-	-	-	-	大分
-	-	-	-	-	-	-	-	宮崎
-	-	-	-	-	-	-	-	鹿児島
-	-	-	-	-	-	-	-	沖縄
2,183,681	-	2,183,681	-	1,771,165	472,309	44,400	1,254,456	合計

Ⅲ. 収益事業

区分 都道府県名	(1) 資金負担別投資実績				(2) 投資主体別資金負担別投資実績			
	総投資額	資金負担区分			投資額	資金負担区分		
		国費	都道府県費	市町村費		国費	都道府県費	市町村費
北海道	2,100	-	-	2,100	-	-	-	-
青森	-	-	-	-	-	-	-	-
岩手	-	-	-	-	-	-	-	-
宮城	-	-	-	-	-	-	-	-
秋田	-	-	-	-	-	-	-	-
山形	-	-	-	-	-	-	-	-
福島	1,012,228	-	-	1,012,228	-	-	-	-
茨城	153,474	-	153,474	-	-	-	-	-
栃木	11,528	-	-	11,528	-	-	-	-
群馬	2,661,399	-	-	2,661,399	-	-	-	-
埼玉	257,258	-	-	257,258	-	-	-	-
千葉	38,683	-	-	38,683	-	-	-	-
東京	22,969	-	-	22,969	-	-	-	-
神奈川	277,632	-	-	277,632	-	-	-	-
新潟	97,625	-	-	97,625	-	-	-	-
富山	7,820	-	-	7,820	-	-	-	-
石川	176,833	-	176,833	-	-	-	-	-
福井	275,599	-	-	275,599	-	-	-	-
山梨	-	-	-	-	-	-	-	-
長野	-	-	-	-	-	-	-	-
岐阜	187,139	-	-	187,139	-	-	-	-
静岡	669,452	-	-	669,452	-	-	-	-
愛知	793,309	-	-	793,309	-	-	-	-
三重	134,514	-	-	134,514	-	-	-	-
滋賀	60,624	-	16,181	44,443	-	-	-	-
京都	140,999	-	140,999	-	-	-	-	-
大阪	66,732	-	-	66,732	-	-	-	-
兵庫	19,622	-	-	19,622	-	-	-	-
奈良	252,123	-	252,123	-	-	-	-	-
和歌山	38,522	-	38,522	-	-	-	-	-
鳥取	-	-	-	-	-	-	-	-
島根	-	-	-	-	-	-	-	-
岡山	73,197	-	-	73,197	-	-	-	-
広島	527,559	-	-	527,559	-	-	-	-
山口	653,544	-	-	653,544	-	-	-	-
徳島	702,140	-	-	702,140	-	-	-	-
香川	241,985	-	-	241,985	-	-	-	-
愛媛	5,420	-	-	5,420	-	-	-	-
高知	19,371	-	-	19,371	-	-	-	-
福岡	699,097	-	-	699,097	-	-	-	-
佐賀	727,806	-	-	727,806	-	-	-	-
長崎	418,631	-	-	418,631	-	-	-	-
熊本	-	-	-	-	-	-	-	-
大分	25,001	-	-	25,001	-	-	-	-
宮崎	-	-	-	-	-	-	-	-
鹿児島	-	-	-	-	-	-	-	-
沖縄	-	-	-	-	-	-	-	-
合計	11,451,935	-	778,132	10,673,803	-	-	-	-

(単位：千円)

(2) 投資主体別資金負担別投資実績								区 分
口 都道府県				ハ 市町村				
投資額	資金負担区分			投資額	資金負担区分			
	国費	都道府県費	市町村費		国費	都道府県費	市町村費	
-	-	-	-	2,100	-	-	2,100	北海道
-	-	-	-	-	-	-	-	青森
-	-	-	-	-	-	-	-	岩手
-	-	-	-	-	-	-	-	宮城
-	-	-	-	-	-	-	-	秋田
-	-	-	-	-	-	-	-	山形
-	-	-	-	1,012,228	-	-	1,012,228	福島
153,474	-	153,474	-	-	-	-	-	茨城
-	-	-	-	11,528	-	-	11,528	栃木
-	-	-	-	2,661,399	-	-	2,661,399	群馬
-	-	-	-	257,258	-	-	257,258	埼玉
-	-	-	-	38,683	-	-	38,683	千葉
-	-	-	-	22,969	-	-	22,969	東京
-	-	-	-	277,632	-	-	277,632	神奈川
-	-	-	-	97,625	-	-	97,625	新潟
-	-	-	-	7,820	-	-	7,820	富山
176,833	-	176,833	-	-	-	-	-	石川
-	-	-	-	275,599	-	-	275,599	福井
-	-	-	-	-	-	-	-	山梨
-	-	-	-	-	-	-	-	長野
-	-	-	-	187,139	-	-	187,139	岐阜
-	-	-	-	669,452	-	-	669,452	静岡
-	-	-	-	793,309	-	-	793,309	愛知
-	-	-	-	134,514	-	-	134,514	三重
16,181	-	16,181	-	44,443	-	-	44,443	滋賀
140,999	-	140,999	-	-	-	-	-	京都
-	-	-	-	66,732	-	-	66,732	大阪
-	-	-	-	19,622	-	-	19,622	兵庫
252,123	-	252,123	-	-	-	-	-	奈良
38,522	-	38,522	-	-	-	-	-	和歌山
-	-	-	-	-	-	-	-	鳥取
-	-	-	-	-	-	-	-	島根
-	-	-	-	73,197	-	-	73,197	岡山
-	-	-	-	527,559	-	-	527,559	広島
-	-	-	-	653,544	-	-	653,544	山口
-	-	-	-	702,140	-	-	702,140	徳島
-	-	-	-	241,985	-	-	241,985	香川
-	-	-	-	5,420	-	-	5,420	愛媛
-	-	-	-	19,371	-	-	19,371	高知
-	-	-	-	699,097	-	-	699,097	福岡
-	-	-	-	727,806	-	-	727,806	佐賀
-	-	-	-	418,631	-	-	418,631	長崎
-	-	-	-	-	-	-	-	熊本
-	-	-	-	25,001	-	-	25,001	大分
-	-	-	-	-	-	-	-	宮崎
-	-	-	-	-	-	-	-	鹿児島
-	-	-	-	-	-	-	-	沖縄
778,132	-	778,132	-	10,673,803	-	-	10,673,803	合計

IV. 国民健康保険事業

区分 都道府県名	(1) 資金負担別投資実績				(2) 投資主体別資金負担別投資実績			
	総投資額	資金負担区分			投資額	資金負担区分		
		国費	都道府県費	市町村費		国費	都道府県費	市町村費
北海道	539,619	14,898	-	524,721	-	-	-	-
青森	15,729	2,493	-	13,236	-	-	-	-
岩手	65,875	12,155	-	53,720	-	-	-	-
宮城	-	-	-	-	-	-	-	-
秋田	27,587	3,543	1,350	22,694	-	-	-	-
山形	3,812	-	-	3,812	-	-	-	-
福島	84,255	7,233	-	77,022	-	-	-	-
茨城	12,412	1,050	525	10,837	-	-	-	-
栃木	1,458	-	-	1,458	-	-	-	-
群馬	9,992	-	-	9,992	-	-	-	-
埼玉	851	-	-	851	-	-	-	-
千葉	317	-	-	317	-	-	-	-
東京	23,733	8,673	1,050	14,010	-	-	-	-
神奈川	-	-	-	-	-	-	-	-
新潟	20,347	-	-	20,347	-	-	-	-
富山	478	-	-	478	-	-	-	-
石川	1,303	-	-	1,303	-	-	-	-
福井	27,438	6,675	-	20,763	-	-	-	-
山梨	12,623	6,279	-	6,344	-	-	-	-
長野	162,175	3,273	-	158,902	-	-	-	-
岐阜	29,575	5,591	-	23,984	-	-	-	-
静岡	314	-	-	314	-	-	-	-
愛知	190	-	-	190	-	-	-	-
三重	21,545	-	-	21,545	-	-	-	-
滋賀	8,892	2,050	-	6,842	-	-	-	-
京都	3,949	630	-	3,319	-	-	-	-
大阪	3,191	-	-	3,191	-	-	-	-
兵庫	67,098	18,683	-	48,415	-	-	-	-
奈良	27,118	9,645	6,615	10,858	-	-	-	-
和歌山	78,215	16,969	-	61,246	-	-	-	-
鳥取	-	-	-	-	-	-	-	-
島根	15,663	1,097	-	14,566	-	-	-	-
岡山	2,893	-	-	2,893	-	-	-	-
広島	24,624	2,151	-	22,473	-	-	-	-
山口	40,844	11,149	1,046	28,649	-	-	-	-
徳島	65,577	-	-	65,577	-	-	-	-
香川	8,968	2,740	-	6,228	-	-	-	-
愛媛	56,580	5,044	-	51,536	-	-	-	-
高知	2,838	220	-	2,618	-	-	-	-
福岡	-	-	-	-	-	-	-	-
佐賀	-	-	-	-	-	-	-	-
長崎	32,889	1,485	2,541	28,863	-	-	-	-
熊本	-	-	-	-	-	-	-	-
大分	11,611	5,352	-	6,259	-	-	-	-
宮崎	-	-	-	-	-	-	-	-
鹿児島	-	-	-	-	-	-	-	-
沖縄	-	-	-	-	-	-	-	-
合計	1,512,578	149,078	13,127	1,350,373	-	-	-	-

(単位：千円)

(2) 投資主体別資金負担別投資実績								区 分 都道府県名
口 都道府県				ハ 市町村				
投資額	資金負担区分			投資額	資金負担区分			
	国費	都道府県費	市町村費		国費	都道府県費	市町村費	
-	-	-	-	539,619	14,898	-	524,721	北海道
-	-	-	-	15,729	2,493	-	13,236	青森
-	-	-	-	65,875	12,155	-	53,720	岩手
-	-	-	-	-	-	-	-	宮城
-	-	-	-	27,587	3,543	1,350	22,694	秋田
-	-	-	-	3,812	-	-	3,812	山形
-	-	-	-	84,255	7,233	-	77,022	福島
-	-	-	-	12,412	1,050	525	10,837	茨城
-	-	-	-	1,458	-	-	1,458	栃木
-	-	-	-	9,992	-	-	9,992	群馬
-	-	-	-	851	-	-	851	埼玉
-	-	-	-	317	-	-	317	千葉
-	-	-	-	23,733	8,673	1,050	14,010	東京都
-	-	-	-	-	-	-	-	神奈川県
-	-	-	-	20,347	-	-	20,347	新潟
-	-	-	-	478	-	-	478	富山
-	-	-	-	1,303	-	-	1,303	石川
-	-	-	-	27,438	6,675	-	20,763	福井
-	-	-	-	12,623	6,279	-	6,344	山梨
-	-	-	-	162,175	3,273	-	158,902	長野
-	-	-	-	29,575	5,591	-	23,984	岐阜
-	-	-	-	314	-	-	314	静岡
-	-	-	-	190	-	-	190	愛知
-	-	-	-	21,545	-	-	21,545	三重
-	-	-	-	8,892	2,050	-	6,842	滋賀
-	-	-	-	3,949	630	-	3,319	京都
-	-	-	-	3,191	-	-	3,191	大阪
-	-	-	-	67,098	18,683	-	48,415	兵庫
-	-	-	-	27,118	9,645	6,615	10,858	奈良
-	-	-	-	78,215	16,969	-	61,246	和歌山
-	-	-	-	-	-	-	-	鳥取
-	-	-	-	15,663	1,097	-	14,566	島根
-	-	-	-	2,893	-	-	2,893	岡山
-	-	-	-	24,624	2,151	-	22,473	広島
-	-	-	-	40,844	11,149	1,046	28,649	山口
-	-	-	-	65,577	-	-	65,577	徳島
-	-	-	-	8,968	2,740	-	6,228	香川
-	-	-	-	56,580	5,044	-	51,536	愛媛
-	-	-	-	2,838	220	-	2,618	高知
-	-	-	-	-	-	-	-	福岡
-	-	-	-	-	-	-	-	佐賀
-	-	-	-	32,889	1,485	2,541	28,863	長崎
-	-	-	-	-	-	-	-	熊本
-	-	-	-	11,611	5,352	-	6,259	大分
-	-	-	-	-	-	-	-	宮崎
-	-	-	-	-	-	-	-	鹿児島
-	-	-	-	-	-	-	-	沖縄
-	-	-	-	1,512,578	149,078	13,127	1,350,373	合計

V. 老人保健医療事業

区分 都道府県名	(1) 資金負担別投資実績				(2) 投資主体別資金負担別投資実績			
	総投資額	資金負担区分			投資額	資金負担区分		
		国費	都道府県費	市町村費		国	都道府県費	市町村費
北海道	8,610	5,407	-	3,203	-	-	-	-
青森	-	-	-	-	-	-	-	-
岩手	-	-	-	-	-	-	-	-
宮城	-	-	-	-	-	-	-	-
秋田	-	-	-	-	-	-	-	-
山形	-	-	-	-	-	-	-	-
福島	-	-	-	-	-	-	-	-
茨城	-	-	-	-	-	-	-	-
栃木	-	-	-	-	-	-	-	-
群馬	-	-	-	-	-	-	-	-
埼玉	-	-	-	-	-	-	-	-
千葉	-	-	-	-	-	-	-	-
東京	-	-	-	-	-	-	-	-
神奈川	-	-	-	-	-	-	-	-
新潟	-	-	-	-	-	-	-	-
富山	-	-	-	-	-	-	-	-
石川	-	-	-	-	-	-	-	-
福井	-	-	-	-	-	-	-	-
山梨	-	-	-	-	-	-	-	-
長野	-	-	-	-	-	-	-	-
岐阜	-	-	-	-	-	-	-	-
静岡	-	-	-	-	-	-	-	-
愛知	-	-	-	-	-	-	-	-
三重	-	-	-	-	-	-	-	-
滋賀	-	-	-	-	-	-	-	-
京都	-	-	-	-	-	-	-	-
大阪	-	-	-	-	-	-	-	-
兵庫	-	-	-	-	-	-	-	-
奈良	3,983	3,982	-	1	-	-	-	-
和歌山	-	-	-	-	-	-	-	-
鳥取	-	-	-	-	-	-	-	-
島根	-	-	-	-	-	-	-	-
岡山	-	-	-	-	-	-	-	-
広島	46	-	-	46	-	-	-	-
山口	-	-	-	-	-	-	-	-
徳島	-	-	-	-	-	-	-	-
香川	-	-	-	-	-	-	-	-
愛媛	-	-	-	-	-	-	-	-
高知	-	-	-	-	-	-	-	-
福岡	-	-	-	-	-	-	-	-
佐賀	-	-	-	-	-	-	-	-
長崎	-	-	-	-	-	-	-	-
熊本	-	-	-	-	-	-	-	-
大分	-	-	-	-	-	-	-	-
宮崎	-	-	-	-	-	-	-	-
鹿児島	-	-	-	-	-	-	-	-
沖縄	-	-	-	-	-	-	-	-
合計	12,639	9,389	-	3,250	-	-	-	-

(単位：千円)

(2) 投資主体別資金負担別投資実績								区 分
口 都道府県				ハ 市町村				
投資額	資金負担区分			投資額	資金負担区分			
	国費	都道府県費	市町村費		国費	都道府県費	市町村費	
-	-	-	-	8,610	5,407	-	3,203	北海道
-	-	-	-	-	-	-	-	青森
-	-	-	-	-	-	-	-	岩手
-	-	-	-	-	-	-	-	宮城
-	-	-	-	-	-	-	-	秋田
-	-	-	-	-	-	-	-	山形
-	-	-	-	-	-	-	-	福島
-	-	-	-	-	-	-	-	茨城
-	-	-	-	-	-	-	-	栃木
-	-	-	-	-	-	-	-	群馬
-	-	-	-	-	-	-	-	埼玉
-	-	-	-	-	-	-	-	千葉
-	-	-	-	-	-	-	-	東京
-	-	-	-	-	-	-	-	神奈川
-	-	-	-	-	-	-	-	新潟
-	-	-	-	-	-	-	-	富山
-	-	-	-	-	-	-	-	石川
-	-	-	-	-	-	-	-	福井
-	-	-	-	-	-	-	-	山梨
-	-	-	-	-	-	-	-	長野
-	-	-	-	-	-	-	-	岐阜
-	-	-	-	-	-	-	-	静岡
-	-	-	-	-	-	-	-	愛知
-	-	-	-	-	-	-	-	三重
-	-	-	-	-	-	-	-	滋賀
-	-	-	-	-	-	-	-	京都
-	-	-	-	-	-	-	-	大阪
-	-	-	-	-	-	-	-	兵庫
-	-	-	-	3,983	3,982	-	1	奈良
-	-	-	-	-	-	-	-	和歌山
-	-	-	-	-	-	-	-	鳥取
-	-	-	-	-	-	-	-	島根
-	-	-	-	-	-	-	-	岡山
-	-	-	-	46	-	-	46	広島
-	-	-	-	-	-	-	-	山口
-	-	-	-	-	-	-	-	徳島
-	-	-	-	-	-	-	-	香川
-	-	-	-	-	-	-	-	愛媛
-	-	-	-	-	-	-	-	高知
-	-	-	-	-	-	-	-	福岡
-	-	-	-	-	-	-	-	佐賀
-	-	-	-	-	-	-	-	長崎
-	-	-	-	-	-	-	-	熊本
-	-	-	-	-	-	-	-	大分
-	-	-	-	-	-	-	-	宮崎
-	-	-	-	-	-	-	-	鹿児島
-	-	-	-	-	-	-	-	沖縄
-	-	-	-	12,639	9,389	-	3,250	合計

VI. 介護保険事業

区分 都道府県名	(1) 資金負担別投資実績				(2) 投資主体別資金負担別投資実績			
	総投資額	資金負担区分			投資額	資金負担区分		
		国費	都道府県費	市町村費		国	都道府県費	市町村費
北海道	30,650	22,450	-	8,200	-	-	-	-
青森	-	-	-	-	-	-	-	-
岩手	6,615	635	-	5,980	-	-	-	-
宮城	-	-	-	-	-	-	-	-
秋田	234	-	-	234	-	-	-	-
山形	-	-	-	-	-	-	-	-
福島	-	-	-	-	-	-	-	-
茨城	-	-	-	-	-	-	-	-
栃木	-	-	-	-	-	-	-	-
群馬	462	-	-	462	-	-	-	-
埼玉	-	-	-	-	-	-	-	-
千葉	10,709	999	-	9,710	-	-	-	-
東京	188,737	-	1,663	187,074	-	-	-	-
神奈川	1,038	421	210	407	-	-	-	-
新潟	-	-	-	-	-	-	-	-
富山	435	-	-	435	-	-	-	-
石川	-	-	-	-	-	-	-	-
福井	50,748	16,200	-	34,548	-	-	-	-
山梨	6	-	-	6	-	-	-	-
長野	-	-	-	-	-	-	-	-
岐阜	4,211	1,176	526	2,509	-	-	-	-
静岡	-	-	-	-	-	-	-	-
愛知	-	-	-	-	-	-	-	-
三重	94	-	-	94	-	-	-	-
滋賀	2,148	-	-	2,148	-	-	-	-
京都	-	-	-	-	-	-	-	-
大阪	42	-	-	42	-	-	-	-
兵庫	-	-	-	-	-	-	-	-
奈良	556	544	-	12	-	-	-	-
和歌山	9	-	-	9	-	-	-	-
鳥取	-	-	-	-	-	-	-	-
島根	-	-	-	-	-	-	-	-
岡山	2,071	-	689	1,382	-	-	-	-
広島	710	104	52	554	-	-	-	-
山口	-	-	-	-	-	-	-	-
徳島	-	-	-	-	-	-	-	-
香川	-	-	-	-	-	-	-	-
愛媛	-	-	-	-	-	-	-	-
高知	2,801	1,273	-	1,528	-	-	-	-
福岡	33,091	-	-	33,091	-	-	-	-
佐賀	-	-	-	-	-	-	-	-
長崎	2,486	-	-	2,486	-	-	-	-
熊本	-	-	-	-	-	-	-	-
大分	1,370	-	-	1,370	-	-	-	-
宮崎	-	-	-	-	-	-	-	-
鹿児島	-	-	-	-	-	-	-	-
沖縄	-	-	-	-	-	-	-	-
合計	339,223	43,802	3,140	292,281	-	-	-	-

(単位：千円)

(2) 投資主体別資金負担別投資実績								区 分
口 都道府県				ハ 市町村				
投資額	資金負担区分			投資額	資金負担区分			
	国費	都道府県費	市町村費		国費	都道府県費	市町村費	
-	-	-	-	30,650	22,450	-	8,200	北海道
-	-	-	-	-	-	-	-	青森
-	-	-	-	6,615	635	-	5,980	岩手
-	-	-	-	-	-	-	-	宮城
-	-	-	-	234	-	-	234	秋田
-	-	-	-	-	-	-	-	山形
-	-	-	-	-	-	-	-	福島
-	-	-	-	-	-	-	-	茨城
-	-	-	-	-	-	-	-	栃木
-	-	-	-	462	-	-	462	群馬
-	-	-	-	-	-	-	-	埼玉
-	-	-	-	10,709	999	-	9,710	千葉
-	-	-	-	188,737	-	1,663	187,074	東京都
-	-	-	-	1,038	421	210	407	神奈川県
-	-	-	-	-	-	-	-	新潟
-	-	-	-	435	-	-	435	富山
-	-	-	-	-	-	-	-	石川
-	-	-	-	50,748	16,200	-	34,548	福井
-	-	-	-	6	-	-	6	山梨
-	-	-	-	-	-	-	-	長野
-	-	-	-	4,211	1,176	526	2,509	岐阜
-	-	-	-	-	-	-	-	静岡
-	-	-	-	-	-	-	-	愛知
-	-	-	-	94	-	-	94	三重
-	-	-	-	2,148	-	-	2,148	滋賀
-	-	-	-	-	-	-	-	京都
-	-	-	-	42	-	-	42	大阪
-	-	-	-	-	-	-	-	兵庫
-	-	-	-	556	544	-	12	奈良
-	-	-	-	9	-	-	9	和歌山
-	-	-	-	-	-	-	-	鳥取
-	-	-	-	-	-	-	-	島根
-	-	-	-	2,071	-	689	1,382	岡山
-	-	-	-	710	104	52	554	広島
-	-	-	-	-	-	-	-	山口
-	-	-	-	-	-	-	-	徳島
-	-	-	-	-	-	-	-	香川
-	-	-	-	-	-	-	-	愛媛
-	-	-	-	2,801	1,273	-	1,528	高知
-	-	-	-	33,091	-	-	33,091	福岡
-	-	-	-	-	-	-	-	佐賀
-	-	-	-	2,486	-	-	2,486	長崎
-	-	-	-	-	-	-	-	熊本
-	-	-	-	1,370	-	-	1,370	大分
-	-	-	-	-	-	-	-	宮崎
-	-	-	-	-	-	-	-	鹿児島
-	-	-	-	-	-	-	-	沖縄
-	-	-	-	339,223	43,802	3,140	292,281	合計

VII. 公立大学附属病院事業

区分 都道府県名	(1) 資金負担別投資実績				(2) 投資主体別資金負担別投資実績			
	総投資額	資金負担区分			投資額	資金負担区分		
		国費	都道府県費	市町村費		国	都道府県費	市町村費
北海道	-	-	-	-	-	-	-	-
青森	-	-	-	-	-	-	-	-
岩手	-	-	-	-	-	-	-	-
宮城	-	-	-	-	-	-	-	-
秋田	-	-	-	-	-	-	-	-
山形	-	-	-	-	-	-	-	-
福島	-	-	-	-	-	-	-	-
茨城	-	-	-	-	-	-	-	-
栃木	-	-	-	-	-	-	-	-
群馬	-	-	-	-	-	-	-	-
埼玉	-	-	-	-	-	-	-	-
千葉	-	-	-	-	-	-	-	-
東京	-	-	-	-	-	-	-	-
神奈川	-	-	-	-	-	-	-	-
新潟	-	-	-	-	-	-	-	-
富山	-	-	-	-	-	-	-	-
石川	-	-	-	-	-	-	-	-
福井	-	-	-	-	-	-	-	-
山梨	-	-	-	-	-	-	-	-
長野	-	-	-	-	-	-	-	-
岐阜	-	-	-	-	-	-	-	-
静岡	-	-	-	-	-	-	-	-
愛知	-	-	-	-	-	-	-	-
三重	-	-	-	-	-	-	-	-
滋賀	-	-	-	-	-	-	-	-
京都	3,767,463	50,000	3,717,463	-	-	-	-	-
大阪	-	-	-	-	-	-	-	-
兵庫	-	-	-	-	-	-	-	-
奈良	-	-	-	-	-	-	-	-
和歌山	-	-	-	-	-	-	-	-
鳥取	-	-	-	-	-	-	-	-
島根	-	-	-	-	-	-	-	-
岡山	-	-	-	-	-	-	-	-
広島	-	-	-	-	-	-	-	-
山口	-	-	-	-	-	-	-	-
徳島	-	-	-	-	-	-	-	-
香川	-	-	-	-	-	-	-	-
愛媛	-	-	-	-	-	-	-	-
高知	-	-	-	-	-	-	-	-
福岡	-	-	-	-	-	-	-	-
佐賀	-	-	-	-	-	-	-	-
長崎	-	-	-	-	-	-	-	-
熊本	-	-	-	-	-	-	-	-
大分	-	-	-	-	-	-	-	-
宮崎	-	-	-	-	-	-	-	-
鹿児島	-	-	-	-	-	-	-	-
沖縄	-	-	-	-	-	-	-	-
合計	3,767,463	50,000	3,717,463	-	-	-	-	-

(単位：千円)

(2) 投資主体別資金負担別投資実績								区 分 都道府県名
口 都道府県				ハ 市町村				
投資額	資金負担区分			投資額	資金負担区分			
	国費	都道府県費	市町村費		国費	都道府県費	市町村費	
-	-	-	-	-	-	-	-	北海道
-	-	-	-	-	-	-	-	青森
-	-	-	-	-	-	-	-	岩手
-	-	-	-	-	-	-	-	宮城
-	-	-	-	-	-	-	-	秋田
-	-	-	-	-	-	-	-	山形
-	-	-	-	-	-	-	-	福島
-	-	-	-	-	-	-	-	茨城
-	-	-	-	-	-	-	-	栃木
-	-	-	-	-	-	-	-	群馬
-	-	-	-	-	-	-	-	埼玉
-	-	-	-	-	-	-	-	千葉
-	-	-	-	-	-	-	-	東京
-	-	-	-	-	-	-	-	神奈川
-	-	-	-	-	-	-	-	新潟
-	-	-	-	-	-	-	-	富山
-	-	-	-	-	-	-	-	石川
-	-	-	-	-	-	-	-	福井
-	-	-	-	-	-	-	-	山梨
-	-	-	-	-	-	-	-	長野
-	-	-	-	-	-	-	-	岐阜
-	-	-	-	-	-	-	-	静岡
-	-	-	-	-	-	-	-	愛知
-	-	-	-	-	-	-	-	三重
-	-	-	-	-	-	-	-	滋賀
3,767,463	50,000	3,717,463	-	-	-	-	-	京都
-	-	-	-	-	-	-	-	大阪
-	-	-	-	-	-	-	-	兵庫
-	-	-	-	-	-	-	-	奈良
-	-	-	-	-	-	-	-	和歌山
-	-	-	-	-	-	-	-	鳥取
-	-	-	-	-	-	-	-	島根
-	-	-	-	-	-	-	-	岡山
-	-	-	-	-	-	-	-	広島
-	-	-	-	-	-	-	-	山口
-	-	-	-	-	-	-	-	徳島
-	-	-	-	-	-	-	-	香川
-	-	-	-	-	-	-	-	愛媛
-	-	-	-	-	-	-	-	高知
-	-	-	-	-	-	-	-	福岡
-	-	-	-	-	-	-	-	佐賀
-	-	-	-	-	-	-	-	長崎
-	-	-	-	-	-	-	-	熊本
-	-	-	-	-	-	-	-	大分
-	-	-	-	-	-	-	-	宮崎
-	-	-	-	-	-	-	-	鹿児島
-	-	-	-	-	-	-	-	沖縄
3,767,463	50,000	3,717,463	-	-	-	-	-	合計

(付録) 公的固定資本形成と行政投資実績の調査対象の比較

平成20年3月31日現在

政府関係機関	公的固定資本形成の対象	行政投資実績の対象	民間固定資本形成の対象
中央政府			
一般会計	○	○	
特別会計	○	○	
地方政府			
普通会計	○	○	
公営事業会計	○	○	
公社			
住宅供給公社	○		
土地開発公社	○		
地方道路公社	○		
地方駐車場公社	○		
その他の会計			
財産区	○		
地方開発事業団	○		
港務局	○		
特殊法人			
公庫			
農林漁業金融公庫	○		
中小企業金融公庫	○		
公営企業金融公庫	○		
沖縄振興開発金融公庫	○		
国民生活金融公庫	○		
金庫・特殊銀行			
国際協力銀行	○		
日本政策投資銀行	○		
商工組合中央金庫			○
特殊会社			
日本たばこ産業株式会社			○
日本電信電話株式会社			○
東日本電信電話株式会社			○
西日本電信電話株式会社			○
北海道旅客鉄道株式会社			○
四国旅客鉄道株式会社			○
九州旅客鉄道株式会社			○
日本貨物鉄道株式会社			○
東京地下鉄株式会社			○
関西国際空港株式会社			○
成田国際空港株式会社			○
東日本高速道路株式会社	○		
中日本高速道路株式会社	○		
西日本高速道路株式会社	○		
首都高速道路株式会社	○		
阪神高速道路株式会社	○		
本州四国連絡高速道路株式会社	○		
日本環境安全事業株式会社	○		
日本郵政株式会社	○		
郵便事業株式会社	○		
郵便局株式会社	○		
株式会社ゆうちょ銀行	○		
株式会社かんぽ生命保険	○		

政府関係機関	公的固定資本形成の対象	行政投資実績の対象	民間固定資本形成の対象
日本アルコール産業株式会社			○
その他の特殊法人			
消防団員等公務災害補償等共済基金	○		
社会保険診療報酬支払基金	○		
日本放送協会			○
放送大学学園			○
日本中央競馬会	○		
日本小型自動車振興会			○
農林漁業団体職員共済組合	○		○
認可法人			
銀行			
日本銀行	○		
地方共同法人			
日本下水道事業団	○		
基金			
地方公務員災害補償基金	○		
エス・ティ・ティ企業年金基金	○		○
機構			
預金保険機構			○
農水産業協同組合貯金保険機構			○
共済組合			
国家公務員共済組合・同連合会	○		○
地方公務員共済組合・同連合会	○		○
警察共済組合	○		○
公立学校共済組合	○		○
地方議会議員共済会	○		○
日本たばこ産業共済組合	○		○
日本鉄道共済組合	○		○
その他			
日本赤十字社			○
その他			
健康保険組合・同連合会	○		○
国民健康保険組合・同連合会	○		○
独立行政法人			
国立公文書館	○		
国民生活センター	○		
北方領土問題対策協会	○		
沖縄科学技術研究基盤整備機構	○		
情報通信研究機構	○		
統計センター	○		
平和祈念事業特別基金			○
郵便貯金・簡易生命保険管理機構	○		
国際協力機構	○		
国際交流基金	○		
酒類総合研究所	○		
造幣局	○		
国立印刷局	○		
通関情報処理センター			○
日本万国博覧会記念機構			○
国立特殊教育総合研究所	○		
大学入試センター	○		
国立青少年教育振興機構	○		

政府関係機関	公的固定資本形成の対象	行政投資実績の対象	民間固定資本形成の対象
国立女性教育会館	○		
国立国語研究所	○		
国立科学博物館	○		
物質・材料研究機構	○		
防災科学技術研究所	○		
放射線医学総合研究所	○		
国立美術館	○		
国立文化財機構	○		
教員研修センター	○		
科学技術振興機構	○		
日本学術振興会	○		
理化学研究所	○		
宇宙航空研究開発機構	○		
日本スポーツ振興センター	○		
日本芸術文化振興会	○		
日本学生支援機構	○		
海洋研究開発機構			○
国立高等専門学校機構	○		
大学評価・学位授与機構	○		
国立大学財務・経営センター	○		
メディア教育開発センター	○		
日本原子力研究開発機構	○		
国立健康・栄養研究所	○		
勤労者退職金共済機構			○
高齢・障害者雇用支援機構			○
福祉医療機構	○		
国立重度知的障害者総合施設のぞみの園	○		
労働政策研究・研修機構	○		
雇用・能力開発機構	○		
労働者健康福祉機構	○		
国立病院機構	○		
医薬品医療機器総合機構	○		
医薬基盤研究所	○		
年金・健康保険福祉施設整理機構	○		
年金積立金管理運用	○		
農林水産消費安全技術センター	○		
種苗管理センター	○		
家畜改良センター	○		
水産大学校	○		
農業・食品産業技術総合研究機構	○		
農業生物資源研究所	○		
農業環境技術研究所	○		
国際農林水産業研究センター	○		
森林総合研究所	○		
水産総合研究センター	○		
農畜産業振興機構	○		
農業者年金基金	○		○
農林漁業信用基金			○
緑資源機構	○	○	
経済産業研究所	○		
工業所有権情報・研修館	○		
日本貿易保険	○		

政府関係機関	公的固定資本形成の対象	行政投資実績の対象	民間固定資本形成の対象
産業技術総合研究所	○		
製品評価技術基盤機構	○		
新エネルギー・産業技術総合開発機構	○		
日本貿易振興機構	○		
原子力安全基盤機構			○
情報処理推進機構			○
石油天然ガス・金属鉱物資源機構	○		
中小企業基盤整備機構	○		
土木研究所	○		
建築研究所	○		
交通安全環境研究所	○		
海上技術安全研究所	○		
港湾空港技術研究所	○		
電子航法研究所	○		
航海訓練所	○		
航空大学校	○		
海技教育機構	○		
自動車検査	○		
鉄道建設・運輸施設整備支援機構	○	○	
国際観光振興機構	○		
水資源機構	○	○	
自動車事故対策機構			○
空港周辺整備機構	○		
海上災害防止センター			○
都市再生機構	○	○	
奄美群島振興開発基金			○
日本高速道路保有・債務返済機構	○		
住宅金融支援機構	○		
国立環境研究所	○		
環境再生保全機構	○		
駐留軍等労働者労務管理機構	○		
その他			
日本司法支援センター	○		○
日本私立学校振興・共済事業団	○		○
国立大学法人	○		○
大学共同利用機関法人	○		○

<お問い合わせ先>

総務省自治行政局地域振興室

電 話 03-5253-5533

F A X 03-5253-5537

総務省ホームページ <http://www.soumu.go.jp/>