

ケーブルテレビの普及状況

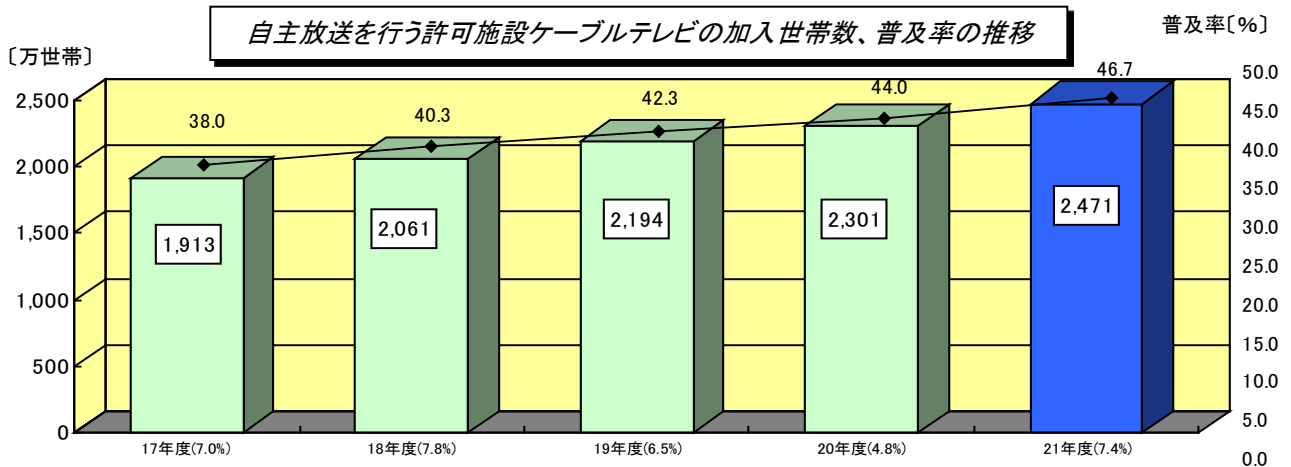
総務省は、平成22年3月末におけるケーブルテレビの普及状況を取りまとめましたので、お知らせします。

自主放送を行う許可施設(501端子以上)のケーブルテレビ加入世帯数は、2,471万世帯(対前年度末比7.4%増)、世帯普及率は46.7%(対前年度末比2.7ポイント増)となり、引き続き増加傾向となっています。

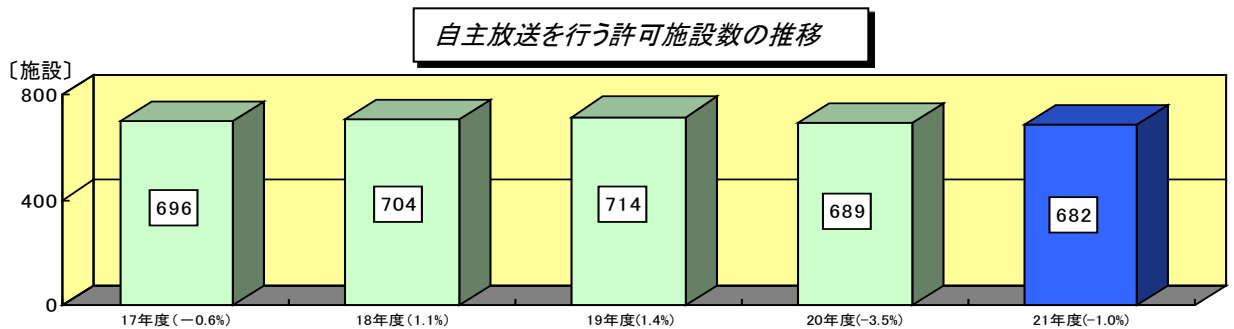
自主放送を行う許可施設数及び許可施設事業者数は、それぞれ682施設(対前年度末比1.0%減)、535事業者(対前年度末比0.8%増)となっています。

ケーブルテレビの加入世帯数、施設数及び事業者数の詳細は、別紙のとおりです。

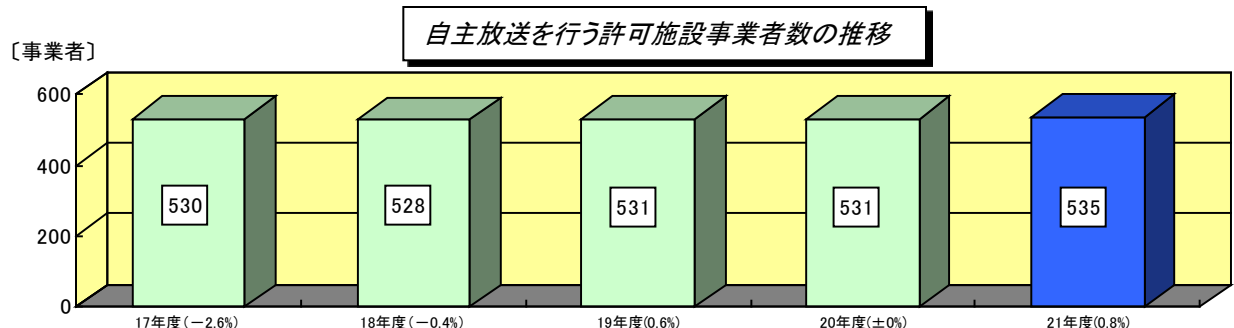
なお、電気通信役務利用放送(有線役務利用放送)のうちIPマルチキャスト方式による放送の加入世帯数については、69.5万世帯(対前年末比50.5%増)となっています。



※1 年度末の数値。()内は加入世帯数の対前年度増加率。
 ※2 普及率は、前年度末の住民基本台帳世帯数から算出。



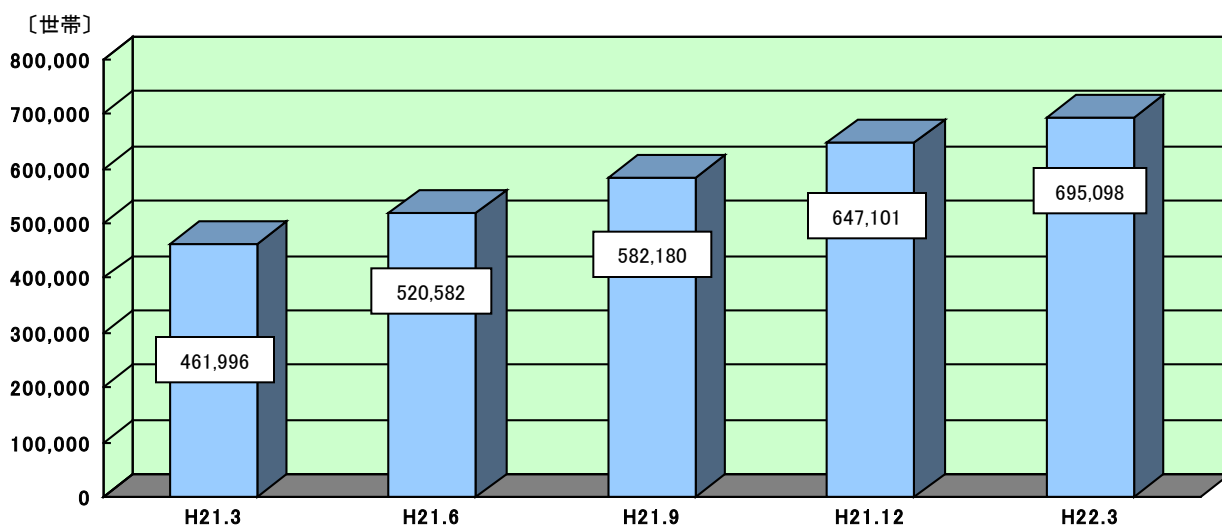
※ 年度末の数値。()内は施設数の対前年度増加率。



※ 年度末の数値。()内は事業者数の対前年度増加率。

注 許可施設には、電気通信役務利用放送法の登録を受けた者の設備で、有線テレビジョン放送法の許可施設と同様の放送方式により放送を行っているものを含む。

(参考)電気通信役務利用放送(有線役務利用放送)のうちIPマルチキャスト方式による放送を行う事業者の加入世帯数の推移



※1 電気通信役務利用放送事業者(有線役務利用放送)のうちIPマルチキャスト方式による放送は、従来からのケーブルテレビの方式によるものではないが、有線系の放送の1つとして、5事業者からの報告により、参考として記載するもの。

※2 加入世帯数は、IP放送の加入世帯数であり、VODサービスのみの加入世帯数は除いたもの。

(連絡先)

情報流通行政局

衛星・地域放送課 地域放送推進室

担当：庄司課長補佐、福田第二業務係長

電話：03-5253-5809

FAX：03-5253-5811

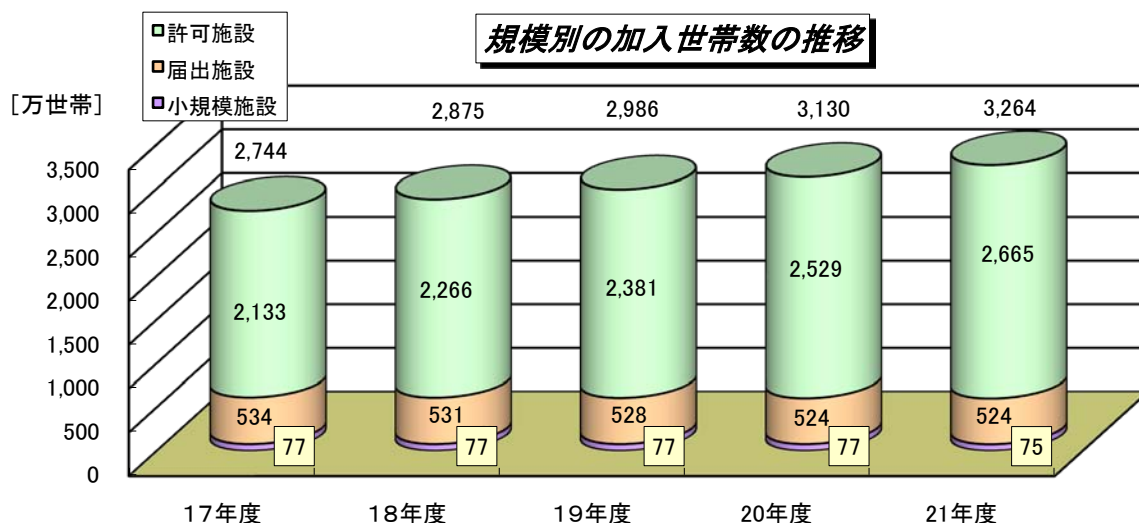
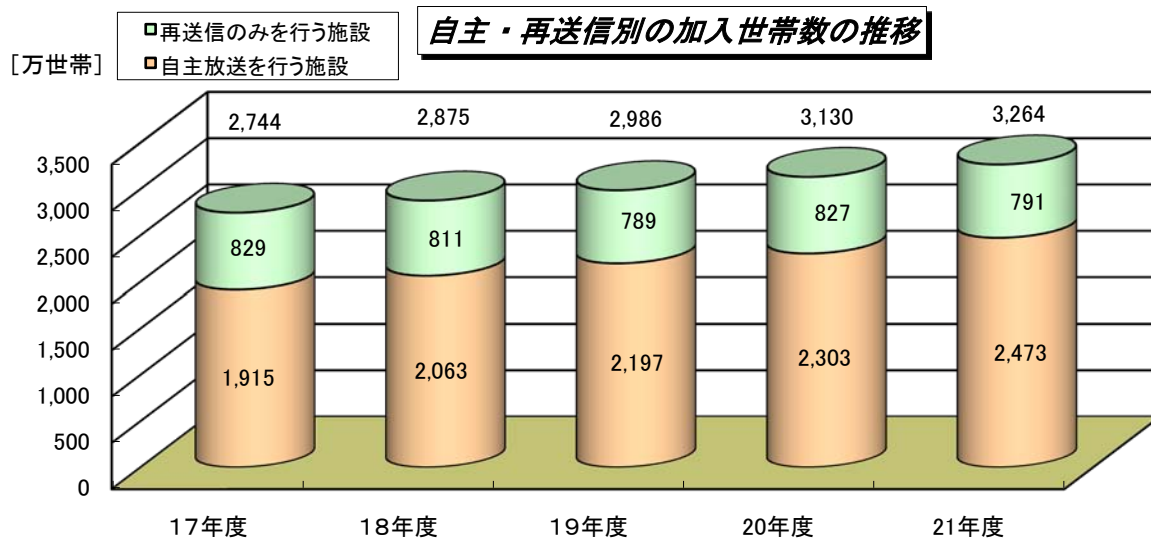
ケーブルテレビの普及状況

(別紙)

1 ケーブルテレビの加入世帯数

加入世帯数は3,264万世帯で、対前年度比4.3%の増加。

区分		20年度	21年度	増減数	増減率
ケーブルテレビ全体		31,302,315	32,641,881	1,339,566	4.3%
自主放送を行うもの	許可施設 [501端子以上]	23,007,196	24,705,787	1,698,591	7.4%
	届出施設 [500端子以下]	23,592	23,312	-280	-1.2%
	小計	23,030,788	24,729,099	1,698,311	7.4%
再送信のみを行うもの	許可施設 [501端子以上]	2,279,908	1,946,993	-332,915	-14.6%
	届出施設 [51端子以上500端子以下]	5,219,369	5,214,911	-4,458	-0.1%
	小規模施設 [50端子以下]	772,250	750,878	-21,372	-2.8%
	小計	8,271,527	7,912,782	-358,745	-4.3%



2 ケーブルテレビの施設数及び事業者数

(1) 施設数

施設数は76,306施設で、対前年度比1.8%の増加。

区 分		20年度	21年度	増減数	増減率
ケーブルテレビ全体		74,957	76,306	1,349	1.8%
自主放送を行うもの	許可施設 [501端子以上]	689	682	-7	-1.0%
	届出施設 [500端子以下]	213	215	2	0.9%
	小計	902	897	-5	-0.6%
再送信のみを行うもの	許可施設 [501端子以上]	1,076	1,076	0	0.0%
	届出施設 [51端子以上500端子以下]	36,890	37,236	346	0.9%
	小規模施設 [50端子以下]	36,089	37,097	1,008	2.8%
	小計	74,055	75,409	1,354	1.8%

(2) 事業者数

ケーブルテレビの施設を有する事業者数は45,695事業者で、対前年度比3.1%の増加。

区 分		20年度	21年度	増減数	増減率
ケーブルテレビ全体		44,337	45,695	1,358	3.1%
自主放送を行うもの	許可施設 [501端子以上]	531	535	4	0.8%
	届出施設 [500端子以下]	136	140	4	2.9%
	小計	667	675	8	1.2%
再送信のみを行うもの	許可施設 [501端子以上]	519	536	17	3.3%
	届出施設 [51端子以上500端子以下]	18,525	18,803	278	1.5%
	小規模施設 [50端子以下]	24,626	25,681	1,055	4.3%
	小計	43,670	45,020	1,350	3.1%

参 考

