

平成25年度

# 行政投資実績

〈都道府県別行政投資  
実績報告書〉

平成28年3月

総務省自治行政局地域振興室



# 目 次

## 第 1 編 行政投資実績の分析

○都道府県別行政投資実績調査要領等	1
I 総投資の動向	6
1. 平成 25 年度の経済見通しと国の予算	6
2. 行政投資の総額	10
3. 事業別行政投資額	13
4. 事業主体別行政投資額	16
5. 経費負担別行政投資額	17
6. 事業目的別行政投資額	19
II 都道府県別行政投資の動向	29
1. 都道府県別行政投資額	29
2. 都道府県別 1 人当たり行政投資額	29
3. 都道府県別可住地単位面積（1 k m <sup>2</sup> ）当たり行政投資額	29
III ブロック別行政投資の動向	33
1. ブロック別行政投資額	33
2. ブロック別にみた事業目的別行政投資額の構成比	41
3. 事業目的別にみたブロック別 1 人当たり行政投資額	41
4. 事業目的別にみたブロック別可住地単位面積（1 k m <sup>2</sup> ）当たり行政投資額	43
IV 統計表	47
第 1 表 行政投資と主要経済指標の推移	47
第 2 - 1 表 事業別行政投資額の推移	48
第 2 - 2 表 事業別行政投資額の推移（前年度比）	48
第 2 - 3 表 事業別行政投資額の推移（構成比）	48
第 2 - 4 表 事業別行政投資額の推移（指数）	48
第 3 - 1 表 経費負担別にみた主要事業別投資額の推移	50
第 3 - 2 表 経費負担別にみた主要事業別投資額の推移（構成比）	52
第 4 - 1 表 都道府県別行政投資額の推移	54
第 4 - 2 表 都道府県別行政投資額の推移（構成比）	56
第 4 - 3 表 都道府県別行政投資額の推移（指数）	57
第 5 - 1 表 事業目的別にみた都道府県別投資額の推移	58
第 5 - 2 表 事業目的別にみた都道府県別投資額の推移（構成比）	66
第 6 - 1 表 事業主体別にみた事業目的別投資額の推移	70

第6-2表	事業主体別にみた事業目的別投資額の推移（構成比）	72
第7-1表	経費負担別にみた事業目的別投資額の推移	72
第7-2表	経費負担別にみた事業目的別投資額の推移（構成比）	74
第8表	事業目的別にみた都道府県別1人当たり行政投資額の推移（対全国指数）	76
第9-1表	都道府県別可住地単位面積（1 k m <sup>2</sup> ）当たり投資額の推移	82
第9-2表	都道府県別可住地単位面積（1 k m <sup>2</sup> ）当たり投資額の推移（対全国指数）	84
第10-1表	ブロック別にみた事業目的別投資額の推移	86
第10-2表	ブロック別にみた事業目的別投資額の推移（構成比）	86
第11-1表	事業目的別にみたブロック別投資額の推移	98
第11-2表	事業目的別にみたブロック別投資額の推移（構成比）	102

## 第2編 基礎資料

平成25年度都道府県別行政投資実績	105
-------------------	-----

（付録）公的固定資本形成と行政投資実績の調査対象の比較	224
-----------------------------	-----

## ○都道府県別行政投資実績調査要領等

### 1. 行政投資の内容

(1) 行政投資の調査対象となる事業主体は、原則として国民経済計算体系（93SNA）における公的固定資本形成に係る事業主体のすべてであるが、いわゆる政府関係機関のうち次の機関は業務の性質等を考慮して含めていない（付録参照）。

- ① 特殊法人(公社・公団を含む)、認可法人等
- ② 森林総合研究所、鉄道建設・運輸施設整備支援機構、水資源機構、都市再生機構以外の独立行政法人
- ③ 地方公共団体関係のうち財産区、地方開発事業団、港務局、地方住宅供給公社、土地開発公社、地方道路公社

なお、調査年度別の調査対象事業は、別表1のとおりである。

(2) 行政投資の調査対象事業の分類は、別表2のとおりである。投資額の算定においては、事業費支弁に係る人件費、旅費、庁費及び工事諸費などの事務費も含める。また、行政投資の場合には、用地費及び補償費が含まれ、都市再生機構の分譲住宅建設費のような民間に分譲されるものに係る経費も一部含まれている。

(3) 平成12年度から、国民所得統計が新しい国民経済計算体系（93SNA）に移行したが、行政投資と93SNAという公的固定資本形成とは、次のように調査事業主体及び投資額算定の範囲に相違がある。

- ① いわゆる政府関係機関のうち、(1)において行政投資の対象外とした政府関係機関も、公的固定資本形成に含まれている。
- ② 行政投資実績には、用地費、補償費、維持補修費及び民間への資金的補助金を含んでいるが、公的固定資本形成には含まれていない。

なお、本報告書における国内総生産関係の統計値は、平成2年度以降は93SNA（改訂SNA）、昭和40年度以降平成元年度までは68SNA（新SNA）、昭和39年度以前は旧SNAによるものを使用している。

### 2. 調査の方法及び調査事項等

#### (1) 調査の経緯

この調査は、昭和37年度から実施しているものである。昭和37年度調査においては国（公団等を含む。）及び都道府県が投資主体となるものにあつては、昭和26～35年度までの10か年度分を、市町村が投資主体となるものにあつては、昭和33～35年度までの3か年度分を調査し、昭和38年3月に公表した。また、昭和39年度に昭和36～38年度までの3か年度分を調査、公表し、以後調査対象年度分を翌年度に調査、翌々年度に公表している。

(2) 調査の方法

ア 国及び独立行政法人の事業に係る投資額は、関係各省庁に調査を依頼した。

イ 都道府県の事業及び市町村の事業に係る投資額は、昭和 37～42 年度調査においては都道府県に委託し、昭和 43 年度以降は地方財政状況調査・地方公営企業決算状況調査（総務省自治財政局）により調査した。

(3) 調査事項

調査事項は、各年度における国（独立行政法人を含む。）及び地方公共団体（一部事務組合を含み、財産区及び地方開発事業団を除く。）の行政投資の都道府県別、経費負担区分別の実績（歳出決算額）である。

(4) 国、都道府県及び市町村の事業内容

ア 国の事業（集計上、国の事業と独立行政法人の事業を合計した事業）

(ア) 国の事業

(a) 直轄事業

(b) 地方公共団体以外に対する補助金

(イ) 独立行政法人の事業

(a) 直轄事業

ただし、地方公共団体の負担に係る事業における当該地方公共団体の負担額を除く。

(b) 地方公共団体以外に対する補助金

イ 都道府県の事業

(ア) 都道府県で施行した事業

(イ) 市町村以外に対する補助金

ウ 市町村の事業

(ア) 市町村で施行した事業

(注) ア～ウの各事業主体間の事業の受委託関係については、重複計上を避けるため、国（独立行政法人を含む。）相互間及び国（独立行政法人を含む。）と地方公共団体間については委託側に計上し、地方公共団体相互間については受託側に計上している。

(5) 投資額及び負担区分

ア 投資額

投資額は、整備事業費（用地費、補償費を含む。）、施設の維持補修費（事業費支弁に係る人件費、旅費、庁費等）及び計画調査費をいい、歳出決算額によった。

イ 負担区分

(ア) 国（独立行政法人を含む。）の事業

A 国 費 （国及び独立行政法人の事業費）－（地方公共団体の直轄事業負担金）

B 都道府県費 都道府県歳出の直轄事業負担金

C 市町村費 市町村歳出の直轄事業負担金

(イ) 都道府県の事業

A 国 費 都道府県歳入科目の「国庫支出金」として、当該年度に歳入決算されたもの

B 都道府県費 A及びC以外の財源

C 市町村費 都道府県歳入科目の「負担金・分担金・寄付金」のうち、市町村歳出に係るもの

(ウ) 市町村の事業

- A 国 費 市町村歳入科目の「国庫支出金」及び「都道府県支出金」のうち国庫財源分で当該年度に歳入決算されたもの
- B 都道府県費 市町村歳入科目の「都道府県支出金」から国庫財源分を控除した額
- C 市町村費 A及びB以外の財源

(6) その他

- ア 1人当たりの投資額を算出するための都道府県別人口は、総務省統計局「平成25年人口推計年報」により、平成25年10月1日現在の数値を使用した。
- イ 可住地面積は全面積から林野面積と湖沼面積を差し引いたものであり、林野庁「森林資源現況」(平成24年3月31日現在)及び国土交通省国土地理院「平成25年全国都道府県市区町村別面積調」の数値を使用した。
- ウ 東日本大震災復旧・復興分とは、投資額のうち、東日本大震災に係る国の平成25年度東日本大震災復興特別会計の予算において計上された復旧・復興に関する事業、及び東日本大震災に係る復旧・復興に関する単独事業(地方公共団体が国の補助を受けずに、自主財源でその団体の自主的な判断に基づき行う事業)の数値である。(東日本大震災を教訓として、全国的に緊急的に実施する必要が高く、即効性のある防災・減災等のための施策として実施した全国防災事業は対象としない。)
- エ 各項目についての計数は、表示単位未満を四捨五入したものである。したがって、その内訳は合計と一致しない場合がある。

調査年度別調査対象客体一覧

昭和26～ 32年度	昭和33～ 35年度	昭和36～ 41年度	昭和42～ 43年度	昭和44 年度	昭和45～ 48年度	昭和49 年度	昭和50～ 55年度	昭和56 年度	昭和57～ 59年度	昭和60～ 61年度	昭和62～ 平成10年度	平成11～ 14年度	平成15 年度	平成16 年度	平成17 年度	平成18～ 19年度	平成20～ 25年度
国	"	"	"	"	"	"	"	"	"	"	"	"	"	"	"	"	"
地方公共団体 (都道府県のみ)	地方公共 団体	"	"	"	"	"	"	"	"	"	"	"	"	"	"	"	"
日本道路公団	"	"	"	"	"	"	"	"	"	"	"	"	"	"	"	"	"
首都高速道路公 団	"	"	"	"	"	"	"	"	"	"	"	"	"	"	"	"	"
日本住宅公団	"	"	"	"	"	"	"	住宅・都市 整備公団	"	"	"	都市基盤 整備公団	"	独立行政法人 都市再生機構	"	"	"
森林開発公団	"	"	"	"	"	"	"	"	"	"	"	緑資源公団	独立行政法人 緑資源機構	"	"	"	独立行政法人 森林総合研 究所
愛知用水公団	"	"	"	"	"	"	"	"	"	"	"	"	独立行政法人 水資源機構	"	"	"	"
	帝都高速度 交通営団	"	"	"	"	"	"	"	"	"	"	"	"	"	"	"	"
	八郎潟新農 村建設事業 団	"	"	"	"	"	"	"	"	"	"	"	"	"	"	"	"
		阪神高速道 路公団	"	"	"	"	"	"	"	"	"	"	"	"	"	"	"
		水資源開発 公団	"	"	"	"	"	"	"	"	"	"	"	独立行政法人 水資源機構	"	"	"
			京浜外貿埠 頭公団	"	"	"	"	"	"	"	"	"	"	"	"	"	"
			阪神外貿埠 頭公団	"	"	"	"	"	"	"	"	"	"	"	"	"	"
					本州四国連 絡橋公団	"	"	"	"	"	"	"	"	"	"	"	"
					新東京国際 空港公団	"	"	"	"	"	"	"	"	"	"	"	"
						日本専売 公社	"	"	"	"	"	"	"	"	"	"	"
						日本電信電 話公社	"	"	"	"	"	"	"	"	"	"	"
						日本原子力 研究所	"	"	"	"	"	"	"	"	"	"	"
						電源開発株 式会社	"	"	"	"	"	"	"	"	"	"	"
						日本国有 鉄道	"	"	"	"	"	"	"	"	"	"	"
							日本鉄道 建設公団	"	"	"	"	"	"	独立行政法人 鉄道建設・運 輸施設整備 支援機構	"	"	"

- (注)
1. 日本道路公団は平成17年10月1日から民営化されたので、調査対象から除外した。
  2. 首都高速道路公団は平成17年10月1日から民営化されたので、調査対象から除外した。
  3. 都市基盤整備公団は平成16年7月1日から独立行政法人化した。
  4. 森林開発公団は平成10年10月1日から緑資源公団に引き継がれた。
  5. 緑資源開発公団は平成15年10月1日から独立行政法人化した。
  6. 独立行政法人緑資源機構は平成20年4月1日から独立行政法人森林総合研究所に引き継がれた。
  7. 愛知用水公団事業は昭和30年度から開始され、昭和44年度からは水資源開発公団に引き継がれた。
  8. 帝都高速度交通営団及び八郎潟新農村建設事業団に係る調査は昭和42年度に実施したものであるが、投資額は昭和33年度にさかのぼって調査してあるので、本書においては昭和33年度から含めた。  
ただし、八郎潟新農村建設事業団に係る投資は昭和48年度までである。
  9. 帝都高速度交通営団は平成16年4月1日から民営化されたので、調査対象から除外した。
  10. 阪神高速道路公団は平成17年10月1日から民営化されたので、調査対象から除外した。
  11. 水資源開発公団は平成15年10月1日から独立行政法人化した。
  12. 京浜及び阪神外貿埠頭公団事業は昭和57年4月1日から東京港、横浜港、大阪港及び神戸港埠頭公社に引き継がれた。
  13. 本州四国連絡橋公団は平成17年10月1日から民営化されたので、調査対象から除外した。
  14. 新東京国際空港公団は平成16年4月1日から民営化されたので、調査対象から除外した。
  15. 日本専売公社及び日本電信電話公社は昭和60年4月1日から民営化されたので、調査対象から除外した。
  16. 日本原子力研究所は平成17年10月1日に核燃料サイクル開発機構と統合され、独立行政法人日本原子力研究開発機構となったため、旧日本原子力研究所分の行政投資実績を算出することが困難となったことから調査対象から除外した。なお、平成17年度については独立行政法人化前の実績を調査対象とした。
  17. 電源開発株式会社は平成15年10月1日に根拠法が廃止され、平成16年10月1日に完全民営化されたので、調査対象から除外した。
  18. 日本国有鉄道は昭和62年4月1日から民営化されたので、調査対象から除外した。
  19. 日本鉄道建設公団は平成15年10月1日から独立行政法人化した。



別表－ 2

調査対象事業の分類

大分類	中分類	小分類	大分類	中分類	小分類
I 一般事業	道路	国 県 道	II 公営企業	水道	(簡易水道を含む。)
		市 町 村 道		工業用水道	
	街路			軌道	(地方鉄道を含む。)
	都市計画			自動車運送	
	港湾			地下鉄	
	農林水産	農業基盤整備		船舶	
		林道		電気	
		造林		ガス	
		漁港		港湾整備	
		その他		病院	
	住宅			市場	
	環境衛生			と畜場	
	厚生福祉	保健医療		観光施設	
		国立公園		宅地造成	
		社会福祉		公共下水道	
	治山治水	河川		有料道路	
		砂防		駐車場	
		治山		介護サービス	
	海岸保全			その他	
	文教施設				
失業対策		III 収益事業			
災害復旧	(鉱害復旧を含む。)	IV 国民健康 保険事業			
官庁営繕		V 介護保険 事業			
空港		VI 後期 高齢者 医療事業			
鉄道		VII 公立大学 附属病院 事業			
その他					

# I 総投資の動向

## 1. 平成 25 年度の経済見通しと国の予算

### (1) 経済見通しと経済財政運営の基本的態度

「平成 25 年度の経済見通しと経済財政運営の基本的態度」は、平成 25 年 1 月 28 日に閣議了解、平成 25 年 2 月 28 日に閣議決定された。その主な内容は、以下のとおりである。

#### ア 平成 24 年度の経済動向

平成 24 年度の我が国経済は、東日本大震災からの復興需要や政策効果の発現等により、夏場にかけて回復に向けた動きが見られた。しかしその後、世界経済の減速等を背景として輸出や生産が減少するなど、景気は弱い動きとなり、底割れが懸念される状況となった。

こうした状況に対し、政府は、平成 25 年 1 月に「日本経済再生に向けた緊急経済対策」を策定した。本対策による政策効果に加え、世界経済の緩やかな持ち直しが期待されることから、我が国経済は緩やかに回復していくと見込まれる。

物価の動向を見ると、緩やかなデフレ状況が続いている。消費者物価は 4 年連続の下落となる。

平成 24 年度の国内総生産の実質成長率は、復興需要による景気の下支え等があったものの、夏以降の世界経済の減速等により外需が減少したことから、1.0%程度と見込まれる。また、名目成長率は 0.3%程度と見込まれる。

#### イ 平成 25 年度の経済財政運営の基本的態度

日本経済再生に向けて、大胆な金融政策、機動的な財政政策、民間投資を喚起する成長戦略の「三本の矢」により、長引く円高・デフレ不況から脱却し、雇用や所得の拡大を目指す。

このための取組の第一弾として取りまとめた緊急経済対策を速やかに実施し、景気の底割れを回避し、持続的成長を生み出す成長戦略につなげる。

(財政政策)

機動的・弾力的な経済財政運営を行い、景気の底割れを回避する。このため、いわゆる「15ヶ月予算」の考え方で、緊急経済対策を実行するための平成 24 年度補正予算（平成 25 年 1 月 15 日概算閣議決定）と平成 25 年度予算（平成 25 年 1 月 29 日概算閣議決定）を合わせ、景気の下支えを行いつつ、切れ目のない経済対策を実行する。平成 25 年度予算については、財政状況の悪化を防ぐため、歳出の無駄を最大限縮減しつつ、中身を大胆に重点化する。その際、東日本大震災からの復興の加速はもとより、持続的成長に貢献する分野や日本を支える将来性のある分野に重点を置く。

2015 年度までに国・地方のプライマリーバランスの赤字の対 GDP 比を 2010 年度の水準から半減し、2020 年度までに国・地方のプライマリーバランスを黒字化するとの方針を掲げ、財政健全化目標を実現する必要がある。このため、平成 25 年度予算についても、財政健全化目標を踏まえたものとするとともに、国債に対する信認を確保するため、公債発行額をできる限り抑制し、中長期的に持続可能な財政構造を目指す。

#### ウ 平成 25 年度の経済見通し

平成 25 年度の我が国経済は、世界経済の緩やかな回復が期待される中で、「平成 25 年度の経済財政運営の基本的態度」に示された施策の推進等により、着実な需要の発現と雇用創出が見込まれ、国内需要主導で回復が進む。

物価については、消費者物価上昇率は 0.5%程度になると見込まれる。GDP デフレーターはプ

ラスになると見込まれる。完全失業率は、雇用者数が増加することから低下することが見込まれる。

こうした結果、平成 25 年度の国内総生産の実質成長率は 2.5%程度（名目成長率は 2.7%程度）になると見込まれる。

なお、先行きのリスクとしては、欧州の政府債務問題等、海外経済を巡る不確実性、為替市場の動向、電力供給の制約等があることに留意する必要がある。

## (2) 国の予算

政府は、「平成 25 年度予算編成の基本方針」（平成 25 年 1 月 24 日閣議決定）及び「平成 25 年度の経済見通しと経済財政運営の基本的態度」に基づいて平成 25 年 1 月 29 日、平成 25 年度予算政府案を閣議決定した。

平成 25 年度予算は、以下のような基本的考え方により編成された。

### ア 平成 25 年度予算編成の基本的な考え方

#### (ア) 緊急経済対策との一体的な編成

平成 25 年度予算は、緊急経済対策に基づく大型補正予算と一体的なものとして、いわゆる「15 ヶ月予算」として編成する。

これにより、切れ目のない経済対策を実行し、景気の底割れの回避とデフレからの早期脱却及び成長力の強化を図る。

#### (イ) 経済再生の実現に向けた効果的・効率的な予算編成

景気の底割れを防ぎ、デフレから脱却するには、平成 25 年度予算の速やかな編成が必要である。

編成に当たっては、平成 24 年 12 月 26 日、27 日の内閣総理大臣指示に従って、財政状況の悪化を防ぐため、歳出の無駄を最大限縮減しつつ、中身を大胆に重点化する。

その際、東日本大震災からの復興の加速はもとより、持続的成長に貢献する分野や日本を支える将来性のある分野に重点を置く。

#### (ウ) 財政に対する信認の確保

財政赤字が拡大を続け、債務残高が増大した場合、国債費の増加による政策の自由度の低下、世代間の不公平の拡大など、様々な要因を通じて、経済、財政、国民生活に重大な影響を与えかねない。

したがって、2015 年度までに国・地方のプライマリーバランスの赤字の対 GDP 比を 2010 年度の水準から半減し、2020 年度までに国・地方のプライマリーバランスを黒字化するとの方針に基づいて、財政健全化目標を実現する必要がある。平成 25 年度予算についても、上記の内閣総理大臣指示に沿って、財政健全化目標を踏まえたものとするとともに、国債に対する信認を確保するため、公債発行額をできる限り抑制し、中長期的に持続可能な財政構造を目指す。

財政健全化と日本経済再生の双方を実現する道筋については、今後、経済財政諮問会議において検討を進める。

### イ 予算の重点化についての基本的な考え方

平成 25 年度予算においては、「復興・防災対策」、「成長による富の創出」、「暮らしの安心・地域活性化」の 3 分野に重点化するとの方針に基づいて、日本経済再生の実現に向けた取組に重点的な配分を行う。

また、過年度の予算に計上された項目であっても聖域化することなく、必要性等につき、内容

を十分に精査する。

#### (ア) 復興・防災対策

被災地の復興の加速を最優先として、加速策を具体化し、各種制度等への被災地からの批判、要望に真摯に耳を傾け、きめ細やかな復興施策を実施するとともに、福島再生のため原子力災害等からの迅速な再生を推進する。

#### (イ) 成長による富の創出

「成長による富の創出」を実現していくため、規制改革や金融・税制面の措置等により民間の潜在力を最大限発揮しつつ、民間投資の喚起を図るための施策や低炭素社会の創出等に資する省エネルギー・再生可能エネルギー等の導入、研究開発、イノベーションの基盤強化、資源・海洋開発などを推進する。

#### (ウ) 暮らしの安心・地域活性化

安全・安心な生活空間と環境を整備するとともに、国民の暮らしと命を守るための能力を強化し安心を確保する。さらに台風等の災害からの復旧等を行う。

社会保障制度の持続可能性を確保するとともに、社会的に弱い立場にある人たちが社会で活躍できる環境を整備する。

平成 25 年度予算は、以上のような方針により編成され、平成 25 年 2 月 28 日に国会に提出され、5 月 15 日に成立した。

これによると、平成 25 年度の一般会計予算の規模は 92 兆 6,115 億円で、前年度当初予算と比べると 2 兆 2,776 億円増加（2.5%増）となっており、基礎的財政収支対象経費は 70 兆 3,700 億円で、前年度当初予算と比べると 1 兆 9,803 億円増加（2.9%増）となった。なお、公債の発行予定額は 42 兆 8,510 億円で、前年度当初発行予定額と比べると 1 兆 3,930 億円減少（3.1%減）となっており、公債依存度は 46.3%となった。

また、東日本大震災復興特別会計予算の規模は 4 兆 3,840 億円となった。歳入については、復興特別税 1 兆 2,240 億円、一般会計からの繰入 1 兆 2,462 億円、復興債 1 兆 9,026 億円等となっている。歳出については、東日本大震災復興経費 3 兆 7,178 億円、復興加速化・福島再生予備費 6,000 億円等となっている。主な東日本大震災復興経費として、災害救助関係経費 837 億円、災害廃棄物処理事業費 1,266 億円、復興関係公共事業等 8,793 億円、災害関連融資関係経費 963 億円、東日本大震災復興交付金 5,918 億円、除染や汚染廃棄物処理等の原子力災害復興関係経費 7,094 億円等にあわせて、震災復興特別交付税の財源として地方交付税交付金 6,053 億円が計上された。

なお、財政投融资計画の規模は 18 兆 3,896 億円で、前年度計画額と比べると 7,414 億円増加（4.2%増）となった。

### (3) 地方財政計画

平成 25 年度においては、通常収支分について、極めて厳しい地方財政の現状及び現下の経済情勢等を踏まえ、歳出面においては、経費全般について徹底した節減合理化に努める一方、社会保障関係費の増加を適切に反映した計上を行うとともに、給与関係経費について国家公務員の給与減額支給措置と同様の削減を行うことと併せて、防災・減災事業や地域の活性化等の緊急課題に対応するために必要な経費を計上するほか、歳入面においては、地方の安定的な財政運営に必要な地方の一般財源総額について、平成 24 年度地方財政計画と同水準を確保することを基本として、引き続き生ずることとなった大幅な財源不足について、地方財政の運

営上支障が生じないよう適切な補填措置を講じることとした。

また、東日本大震災分については、復旧・復興事業及び全国防災事業について、通常収支とはそれぞれ別枠で整理し、所要の事業費及び財源を確保することとした。

平成 25 年度の地方財政計画の規模は、通常収支分は 81 兆 9,154 億円で、前年度と比べると 507 億円増加（0.1%増）となり、東日本大震災分は、復旧・復興事業が 2 兆 3,347 億円で、前年度と比べると 5,559 億円増加（31.3%増）、全国防災事業が 2,031 億円で、前年度と比べると 4,298 億円減少（67.9%減）となった。

#### (4) 財政運営の経過

##### ア 平成 25 年度補正予算（第 1 号）

平成 25 年度補正予算（第 1 号）は、平成 25 年 12 月 12 日に閣議決定、平成 26 年 1 月 24 日に第 186 回国会に提出され、2 月 6 日に成立した。

この補正予算においては、歳出面で、「好循環実現のための経済対策」（平成 25 年 12 月 5 日閣議決定）に沿って、競争力強化策関連経費 1 兆 3,980 億円、女性・若者・高齢者・障害者向け施策関連経費 3,005 億円、防災・安全対策の加速関連経費 1 兆 1,958 億円等を追加計上するほか、既定経費の減額 1 兆 5,334 億円の修正減少額が計上された。また、歳入面で、税収 2 兆 2,580 億円、税外収入 3,659 億円、前年度剰余金受入 9,108 億円等が追加計上された。

この結果、一般会計予算の規模は、歳入歳出とも平成 25 年度当初予算に対し、5 兆 4,654 億円増加し、98 兆 770 億円となった。

##### イ 平成 25 年度補正予算（第 1 号）に係る財政措置等

###### (ア) 通常収支分

この補正予算においては、国税の増収見込み等に伴い地方交付税の増が見込まれるとともに、歳出の追加に伴う地方負担が生じること等から、以下のとおり財政措置を講じた。

###### a 地方交付税

この補正予算において、「地方交付税法」第 6 条第 2 項の規定に基づき増額される平成 25 年度分の地方交付税の額 1 兆 1,608 億円（平成 24 年度精算分 4,176 億円、平成 25 年度国税五税の自然増に伴うもの 7,432 億円）については、平成 25 年度において普通交付税の調整額の復活に要する額 259 億円を交付することとしたうえで、残余の額 1 兆 1,349 億円について平成 26 年度分として交付すべき地方交付税の総額に加算して交付する措置を講じる。

###### b 追加の財政需要

(a) この補正予算により平成 25 年度に追加される投資的経費に係る地方負担額については、原則として、地方負担額の 100%まで地方債を充当できることとし、後年度における元利償還金の 50%（当初における地方負担額に対する算入率が 50%を超えるものについては当初の算入率）を公債費方式により基準財政需要額に算入し、残余については、原則として、単位費用により措置する。

(b) 地方債の対象とならない経費については、地方財政計画に計上された追加財政需要額（4,700 億円）の一部により対応する。

##### C がんばる地域交付金（地域活性化・効果実感臨時交付金）

経済対策において、アベノミクス効果の全国への波及が求められる中で、景気回復が波及していない財政力の弱い市町村が行う地域活性化に向けた事業に対して、「がんばる地域交付金（地域活性化・効果実感臨時交付金）」を交付することとされている。

がんばる地域交付金の総額は、870 億円とされており、各市町村への交付限度額は、この補正予算に計上された公共事業等の地方負担額等に応じて算定される。

がんばる地域交付金の充当対象は、各市町村が策定するがんばる地域交付金に係る実施計画に掲載された事業のうち、地方単独事業の所要経費、国庫補助事業（法令に国の補助負担割合が規定されていないものに限る。）の地方負担分としており、各市町村の申請に基づいて、交付限度額を上限として交付額が決定される。

#### (イ) 東日本大震災分

東日本大震災に係る復旧・復興事業や全国防災事業に係る地方負担額については、以下のとおり財政措置を講じた。

##### a 復旧・復興事業

- (a) 東日本大震災復興交付金事業等（公営住宅建設事業を除く。）に必要な経費に係る地方負担額については、震災復興特別交付税により全額を措置する。
- (b) 上記(a)以外の事業（公営住宅建設事業及び災害援護貸付金を受けて実施する事業）に係る地方負担額については、通常どおりの扱いとする。

##### b 全国防災事業

防災対策推進学校施設環境改善交付金事業に係る地方負担額については、その 100%まで地方債（全国防災事業）を充当できることとし、後年度における元利償還金の 80%を公債費方式により基準財政需要額に算入する。

以上に掲げる措置を講じる等のための「地方交付税法の一部を改正する法律」が平成 26 年 2 月 17 日に成立した（平成 26 年法律第 2 号）。

（以上、総務省「『平成 27 年版地方財政白書』 第 1 部 平成 25 年度の地方財政の状況」による。）

## 2. 行政投資の総額

### (1) 行政投資の総額

平成25年度の行政投資の総額は、24兆7,498億円（うち東日本大震災復旧・復興分9,974億円）で、前年度(21兆8,698億円)と比べて2兆8,800億円、率にして13.2%の増加となった(第1表参照)。

第1表 行政投資額の推移

年 度	区 分	行政投資額	対前年度増減率	指 数 (50年度=100)
昭和33年度		687,170 百万円	— %	4
34		815,635	18.7	5
35		995,519	22.1	6
36		1,309,934	31.6	8
37		1,689,081	28.9	10
38		1,904,959	12.8	12
39		2,268,130	19.1	14
40		2,676,632	18.0	16
41		3,138,806	17.3	19
42		3,526,884	12.4	21
43		4,104,256	16.4	25
44		4,847,012	18.1	29
45		5,911,131	22.0	36
46		7,621,164	28.9	46
47		9,320,764	22.3	56
48		10,692,416	14.7	65
49		14,204,335	32.8	86
50		16,513,651	16.3	100
51		17,598,049	6.6	107
52		20,868,423	18.6	126
53		24,372,545	16.8	148
54		26,110,383	7.1	158
55		27,876,490	6.8	169
56		28,793,442	3.3	174
57		28,762,119	△ 0.1	174
58		27,987,251	△ 2.7	169
59		27,640,082	△ 1.2	167
60		26,505,502	△ 4.1	161
61		27,860,791	5.1	169
62		30,411,566	9.2	184
63		31,678,983	4.2	192
平成元年度		33,827,554	6.8	205
2		36,793,740	8.8	223
3		40,336,216	9.6	244
4		46,337,275	14.9	281
5		51,126,950	10.3	310
6		47,828,735	△ 6.5	290
7		50,894,394	6.4	308
8		49,126,662	△ 3.5	297
9		45,837,879	△ 6.7	278
10		47,261,306	3.1	286
11		44,743,778	△ 5.3	271
12		41,391,349	△ 7.5	251
13		38,449,163	△ 7.1	233
14		36,007,311	△ 6.4	218
15		31,594,065	△ 12.3	191
16		27,209,925	△ 13.9	165
17		25,469,096	△ 6.4	154
18		24,151,818	△ 5.2	146
19		23,064,485	△ 4.5	140
20		22,394,503	△ 2.9	136
21		23,857,659	6.5	144
22		21,990,079	△ 7.8	133
23		21,465,687 (691,298)	△ 2.4	130
24		21,869,825 (1,052,092)	1.9	132
25		24,749,805 (997,389)	13.2	150

- (注) 1. 専売・電電(昭和59年度まで)、国鉄(昭和61年度まで)を含む推移。  
 2. 昭和47年度からは沖縄県を含む。  
 3. △印は減少を示す。  
 4. ( )内の数値は、東日本大震災復旧・復興分

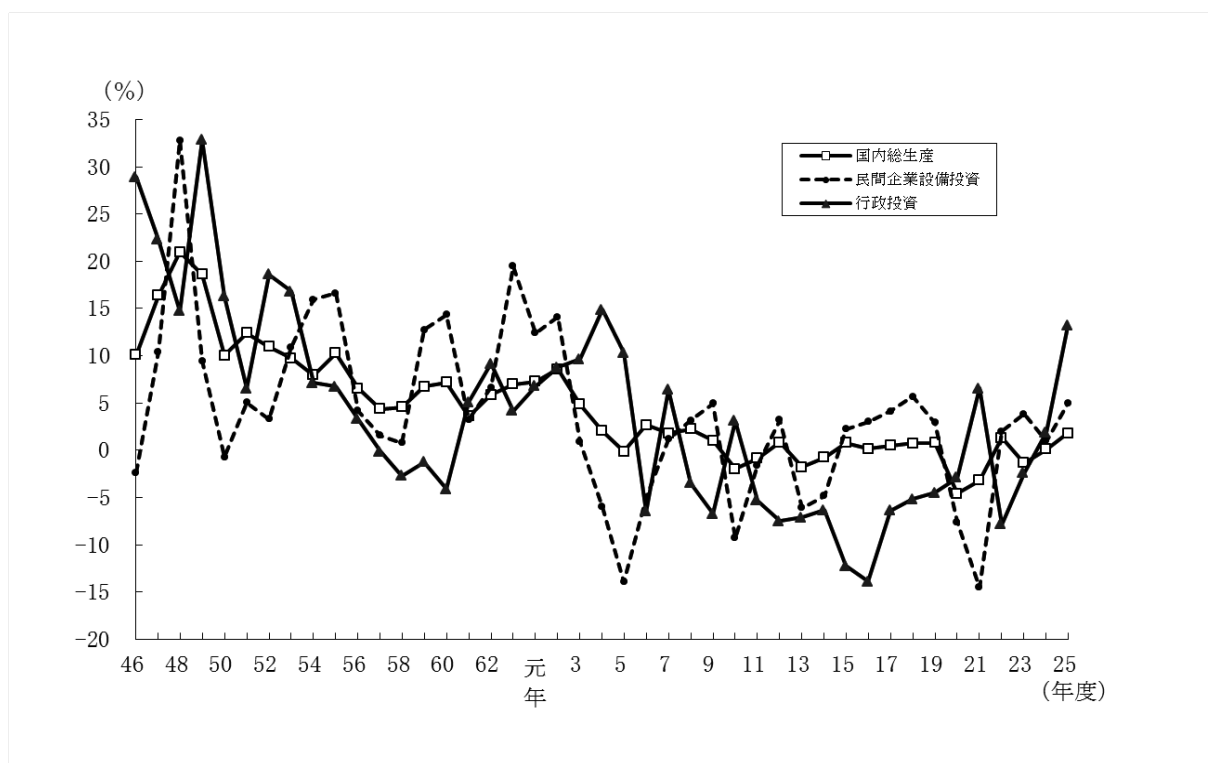
## (2) 行政投資と主要経済指標の対前年度増減率の推移

行政投資の対前年度増減率を、国内総生産及び民間企業設備投資の対前年度増減率（いずれも名目値）と比較したものが第1図である。

国内総生産の伸び率は、昭和50年度以降、3年連続で伸び率が2桁台となったが、昭和56年度以降、伸び率は1桁台となり比較的安定して推移した。平成2年度には対前年度8.6%の伸びとなったが、いわゆるバブル経済崩壊後、平成4年度以降はプラス2.7%～マイナス4.6%で推移した。最近では平成23年度がマイナスとなったが、平成24年度でプラスに転じ平成25年も続けてプラスとなっている。

この間、民間企業設備投資の伸び率は、昭和51年度以降プラスで推移し、平成2年度においては14.1%の上昇となったが、平成4～6年度はマイナスとなった。平成7～20年度はプラス5.7%～マイナス9.3%で推移し、平成21年度にはマイナス14.5%となった。平成22年度以降は、4年続けてプラスとなっている。

第1図 行政投資と主要経済指標の対前年度増減率の推移



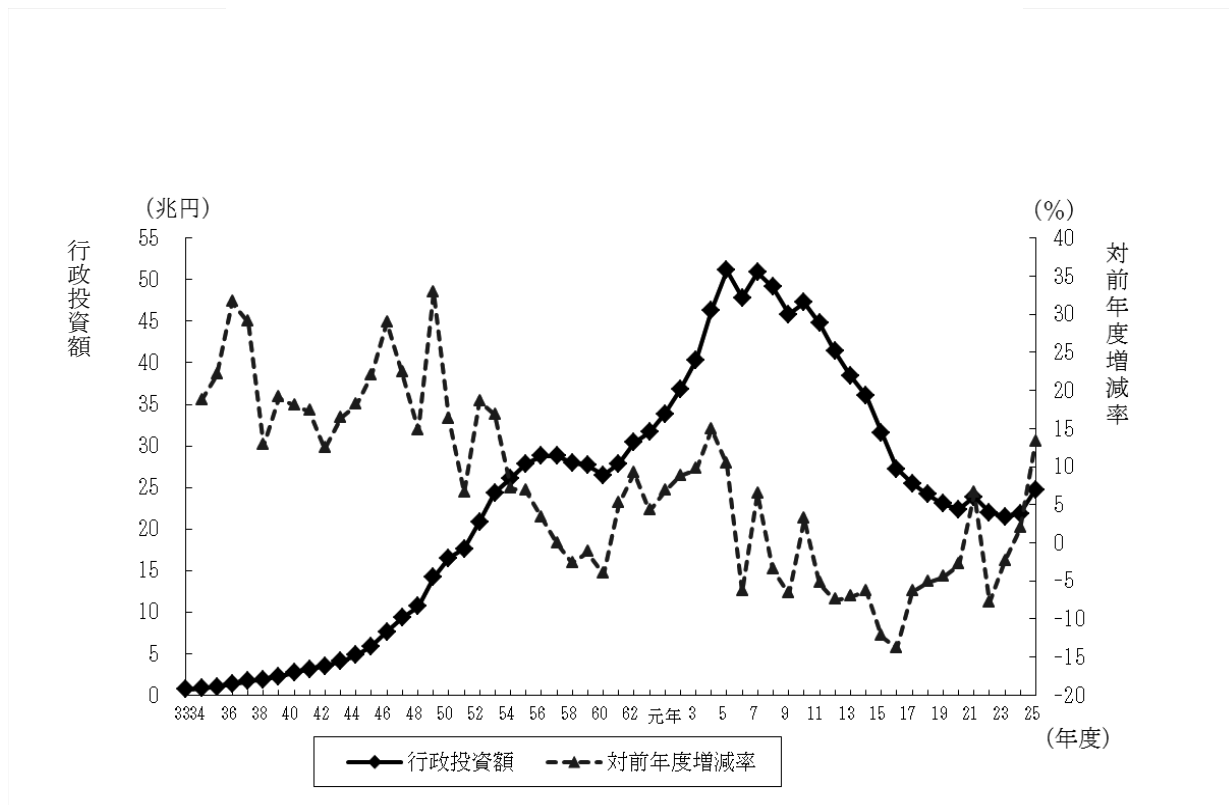
## (3) 行政投資額と対前年度増減率の推移

行政投資の伸びは、昭和52年度及び昭和53年度においては景気回復等に資するため公共投資の積極的拡大が図られたことにより高い伸び率を示したが、その後伸び率が1桁台となり、昭和57年度から昭和60年度までの間は、国の建設的投資に係る公共事業関係費の規模が同額に抑制されたこと等により、前年度比で減少が続いた。その後、昭和61年度以降平成5年度までは、地方公共団体における単独事業の増大等により、行政投資総額は増加基調にあったが、平成6年度に昭和60年度以来9年ぶりに対前年度比減となり、それ以降、平成7年度、平成10年度、平成21年度を除いて減少となっていた。平成24年度から2年連続で増加となっている。(第2図参照)。



平成 25 年度の行政投資が前年度を上回ったのは、前年度に比べて国主体の事業（5 兆 5,970 億円）が 21.9%、都道府県主体の事業（7 兆 8,438 億円）が 10.4%、市町村主体の事業（11 兆 3,089 億円）が 11.1%それぞれ増加したことによるものである。

第 2 図 行政投資額と対前年度増減率の推移



### 3. 事業別行政投資額

#### (1) 事業別行政投資額の状況

平成 25 年度における主要事業別の投資額の状況をみると、道路が 6 兆 2,262 億円で総投資額の 25.2%を占め、調査開始以来、連続して構成比が最も高い。次いで、文教施設が 2 兆 5,578 億円で総投資額の 10.3%、国土保全が 2 兆 4,727 億円で総投資額の 10.0%、農林水産が 1 兆 7,831 億円で総事業費の 7.2%、下水道が 1 兆 5,994 億円で総投資額の 6.5%、厚生福祉が 1 兆 3,059 億円で総投資額の 5.3%、水道が 1 兆 2,454 億円で総投資額の 5.0%、の順となっている。

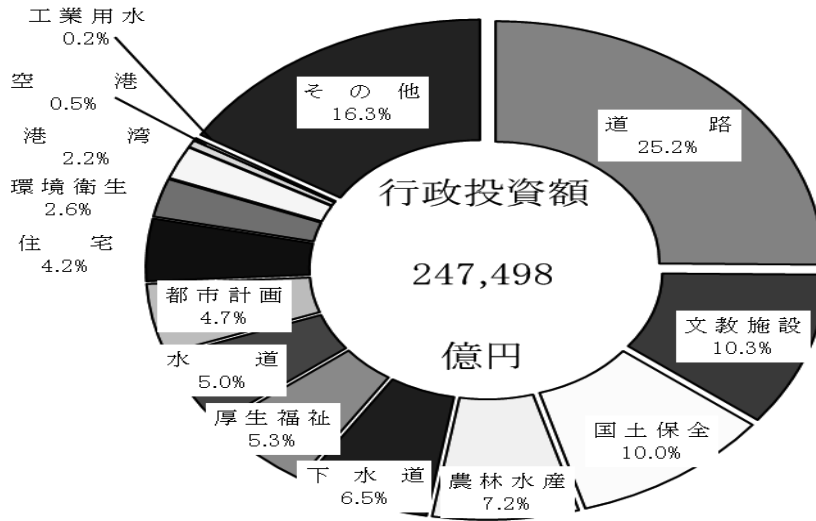
前年度との比較でみると、その他が、前年度投資額 3 兆 8,320 億円から 4 兆 219 億円（うち東日本大震災復旧・復興分は前年度投資額 7,937 億円から 7,539 億円）と、前年度から 1,899 億円（対前年度比 5.0%）増加（東日本大震災復旧・復興分は 398 億円減少）している。そのほか、下水道が減少となっているものの、構成比の大きい道路、文教施設、国土保全等が前年度を上回った結果、全体で 13.2%の増加となっている（第 2 表、第 3 図参照）。

第2表 事業別行政投資額

事業名	区分	行政投資額	構成比	前年度行政投資額	対前年度増減額	対前年度増減率
		百万円	%		百万円	%
合計		24,749,805 (997,389)	100.0 (順位)	21,869,825 (1,052,092)	2,879,981 (△54,703)	13.2
道路		6,226,242 (148,672)	25.2 (1)	5,437,028 (103,356)	789,214 (45,316)	14.5
港湾		548,115 (27,758)	2.2 (12)	444,834 (14,883)	103,281 (12,875)	23.2
空港		115,400 (529)	0.5 (13)	87,264 (658)	28,136 (129)	32.2
国土保全		2,472,720 (11,201)	10.0 (4)	1,925,330 (29,095)	547,390 (△17,894)	28.4
農林水産		1,783,086 (26,927)	7.2 (5)	1,449,929 (25,623)	333,157 (1,304)	23.0
住宅		1,032,840 (16,337)	4.2 (10)	814,609 (1,271)	218,231 (15,066)	26.8
都市計画		1,160,064 (32)	4.7 (9)	993,877 (100)	166,187 (△68)	16.7
環境衛生		637,489 (0)	2.6 (11)	575,519 (0)	61,970 (0)	10.8
厚生福祉		1,305,909 (697)	5.3 (7)	1,293,016 (3,422)	12,893 (2,725)	1.0
文教施設		2,557,817 (11,331)	10.3 (3)	2,157,393 (79,972)	400,424 (△68,641)	18.6
水道		1,245,388 (0)	5.0 (8)	1,201,281 (0)	44,107 (0)	3.7
下水道		1,599,446 (0)	6.5 (6)	1,614,982 (0)	△15,536 (0)	△1.0
工業用水		43,390 (0)	0.2 (14)	42,792 (0)	598 (0)	1.4
その他		4,021,901 (753,906)	16.3 (2)	3,831,972 (793,712)	189,929 (△39,806)	5.0

- (注) 1. 道路には、街路を含む。  
 2. 港湾には、港湾整備を含む。  
 3. 国土保全は、治山治水と海岸保全との合計である。  
 4. 厚生福祉には、病院、介護サービス、国民健康保険事業、介護保険事業、後期高齢者医療事業及び公立大学附属病院事業を含む。  
 5. その他は、上記以外のすべての事業である。  
 6. 各事業における下段の数値は、東日本大震災復旧・復興分である。

第3図 事業別行政投資額の構成比



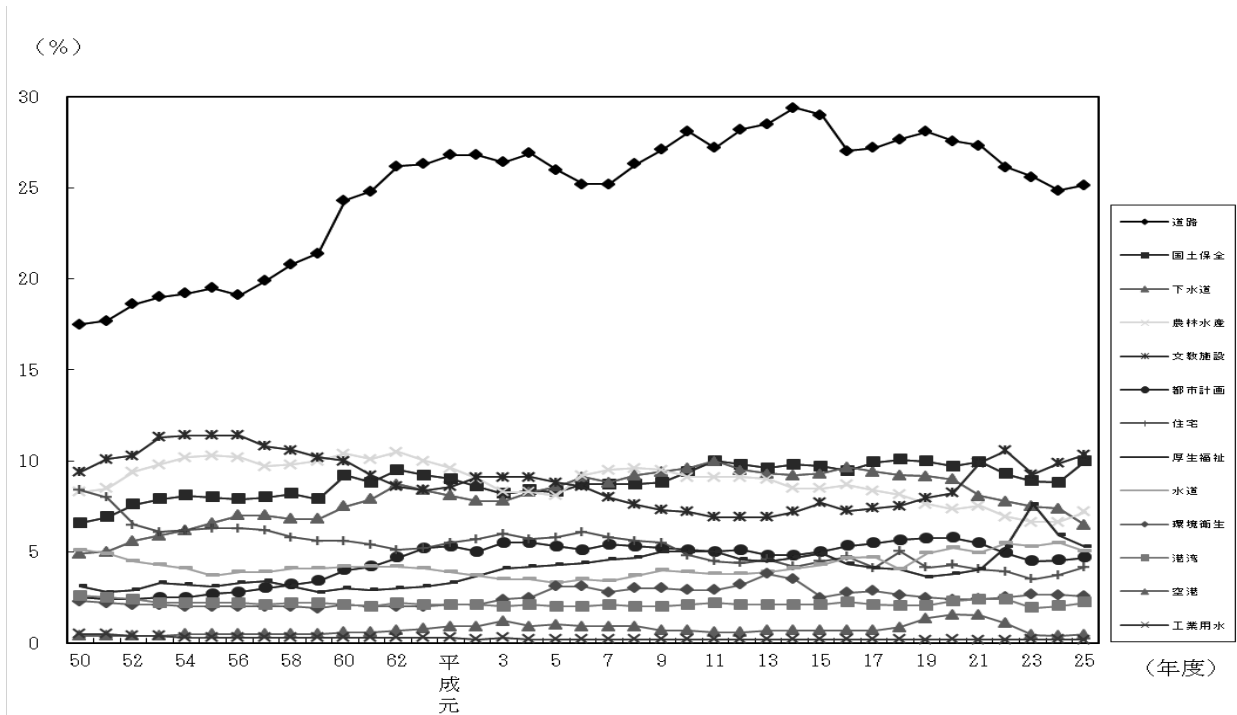
(2) 事業別行政投資額の構成比の推移

主要事業別の行政投資額の推移を構成比で見たものが第4図である。

昭和50年度以降で見ると、道路の割合が一貫して最も高い。

また、昭和54年度以降、若干の比率の増減はあるものの、道路、文教施設、国土保全、下水道及び農林水産が上位の5事業であり、総投資額の約60%を占めていた。平成23年度は、平成22年度から大幅に増加した厚生福祉が、初めて上位5事業に入ったが、平成24年度以降は、道路、文教施設、国土保全、農林水産及び下水道が上位の5事業となった。

第4図 主要事業別行政投資額の構成比



#### 4. 事業主体別行政投資額

##### (1) 事業の実施主体別の状況

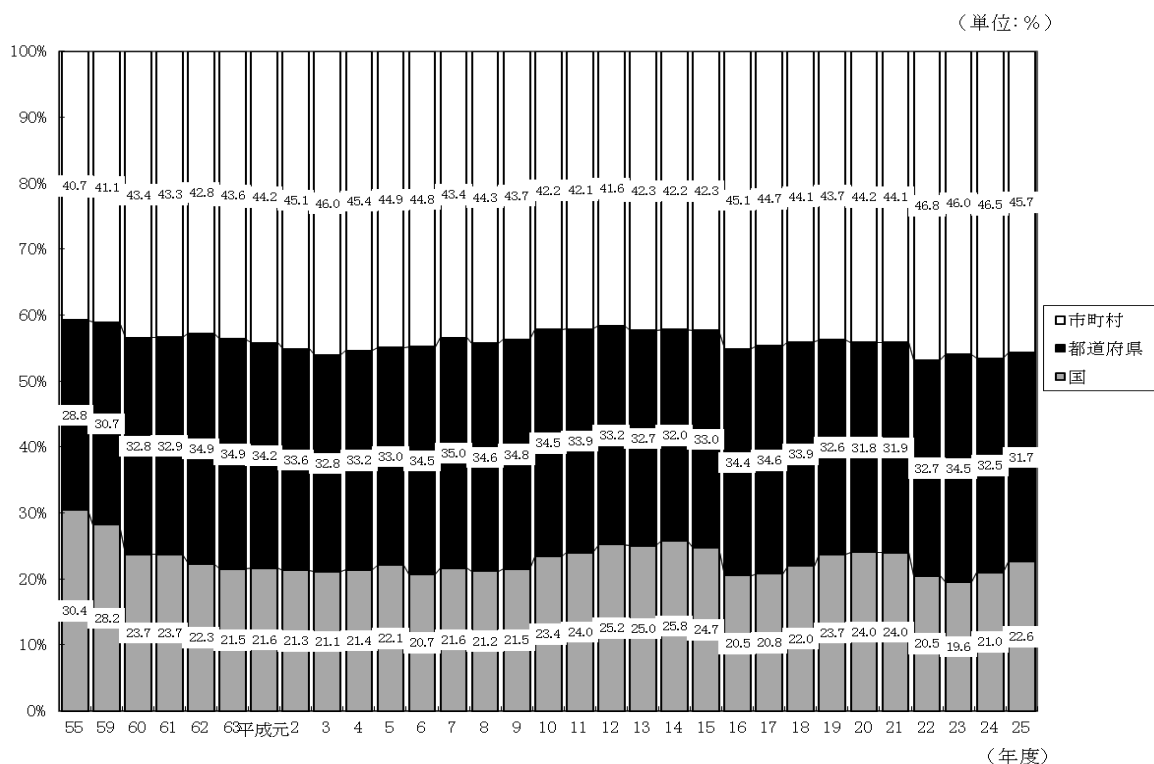
国が5兆5,970億円（総投資額の22.6%）、都道府県が7兆8,438億円（同31.7%）、市町村が11兆3,089億円（同45.7%）の事業をそれぞれ実施している。

また、対前年度比では、国は21.9%、都道府県は10.4%、市町村は11.1%それぞれ増加しているため、全体では13.2%増加している（第3表、第5図参照）。

第3表 事業主体別行政投資額

	行政投資額	対前年度増減率	構成比
	百万円	%	%
合計	24,749,805	13.2	100.0
国	5,597,041	21.9	22.6
都道府県	7,843,827	10.4	31.7
市町村	11,308,937	11.1	45.7

第5図 事業主体別行政投資額の構成比の推移



（注）昭和50年代以降、国には、電電公社、国鉄等が入る。

ただし、昭和60年度以降の国には、専売公社、電電公社、昭和62年度以降の国には国鉄は含まれていない。

また、平成16年度以降の国には、日本道路公団、首都高速道路公団、帝都高速度交通営団、阪神高速道路公団、本州四国連絡橋公団、新東京国際空港公団、電源開発株式会社は含まれていない。

## (2) 事業主体別にみた主要事業別投資額

主要事業について事業主体別の状況を構成比でみたものが第4表である。

各事業のうち、国が中心となっている事業としては空港（投資額の88.3%）が、市町村が中心となっている事業としては環境衛生（同89.2%）、都市計画（同74.5%）、文教施設（同71.1%）があげられる。また、国、市町村と比較して都道府県の割合の高いものとして、農林水産（同51.7%）、国土保全（同47.6%）があげられる。

第4表 事業主体別にみた行政投資額（構成比）

(単位:%)

主体区分 \ 事業区分	道 路	港 湾	空 港	国 土 保 全	農 林 水 産	住 宅	都 市 計 画	環 境 衛 生	厚 生 福 祉	文 教 施 設
国	33.4	54.1	88.3	46.9	21.6	23.4	2.3	2.8	1.5	15.0
都道府県	36.7	29.6	10.5	47.6	51.7	26.2	23.2	7.9	28.2	13.9
市町村	30.0	16.3	1.2	5.6	26.6	50.4	74.5	89.2	70.3	71.1
合計	100.0	100.0	100.0	100.0	100.0	100.0	100.0	100.0	100.0	100.0

## 5. 経費負担別行政投資額

### (1) 事業の経費負担別の状況

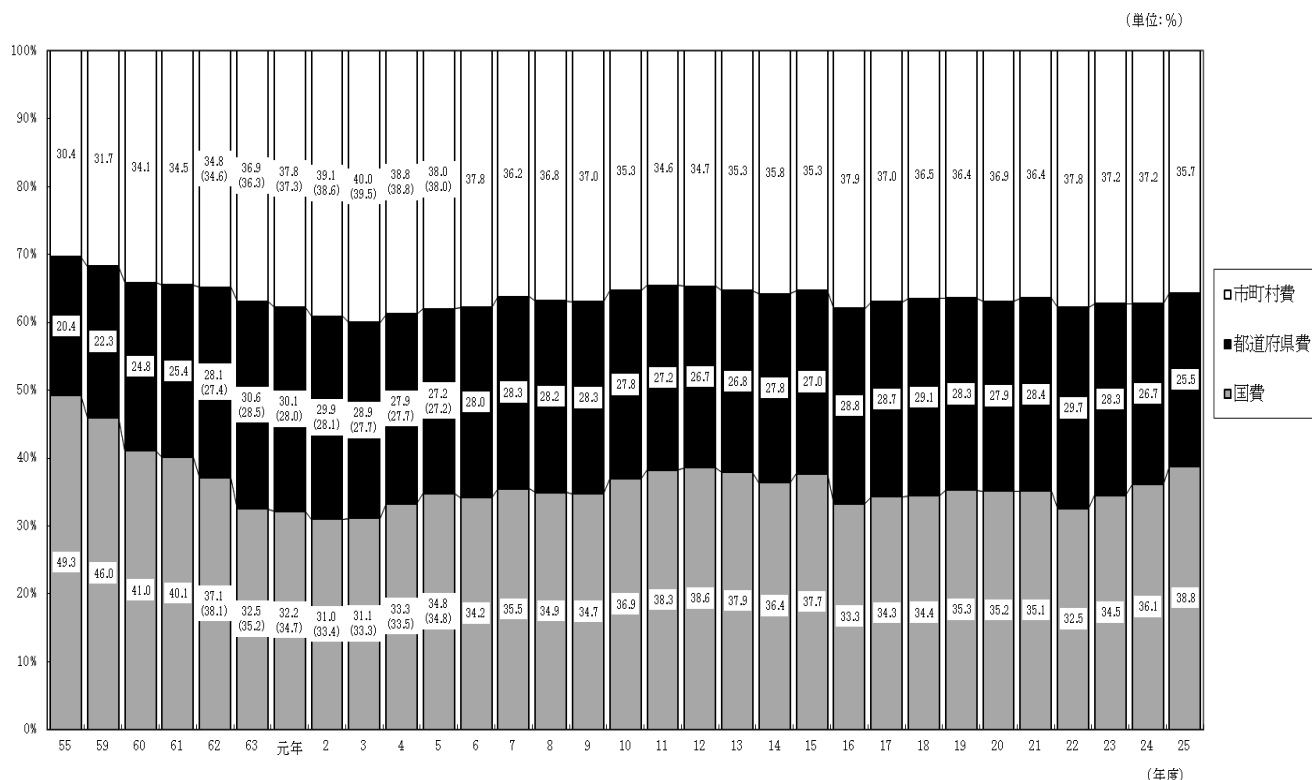
国費が9兆5,981億円で全体の38.8%、都道府県費が6兆3,192億円で25.5%、市町村費が8兆8,325億円で35.7%となっている。対前年度比では、国費は21.6%、都道府県費は8.3%、市町村費は8.5%の増加となっている(第5表参照)。

また、国費、都道府県費、市町村費それぞれの構成比の推移をみると、第6図のとおりである。

第5表 経費負担別行政投資額

	行政投資額	対前年度増減率	構成比
	百万円	%	%
合計	24,749,805	13.2	100.0
国費	9,598,138	21.6	38.8
都道府県費	6,319,195	8.3	25.5
市町村費	8,832,472	8.5	35.7

第6図 経費負担別行政投資額の構成比の推移



(注) 1. 昭和50年度以降、国には、電電公社、国鉄等が入る。

ただし、昭和60年度以降の国には、専売公社、電電公社、昭和62年度以降の国には国鉄は含まれていない。

また、平成16年度以降の国には、日本道路公団、首都高速道路公団、帝都高速度交通営団、阪神高速道路公団、本州四国連絡橋公団、新東京国際空港公団、電源開発株式会社は含まれていない。

2. ( ) 内は、特定資金公共事業債分を国費に算入した場合の構成比である (NTT-Bタイプ無利子貸付に係る経費が都道府県費または市町村費に算入されていた昭和62年から平成5年まで適用した。)

(2) 経費負担別にみた主要事業別投資額(構成比)

主要事業について経費負担別の状況を構成比で見たものが第6表である。

国費の割合の高い事業は、空港 (87.3%)、国土保全 (56.7%)、港湾 (52.6%) であり、都道府県費の割合が比較的高い事業は、厚生福祉 (39.8%)、国土保全 (37.7%) である。

市町村費は、環境衛生 (73.4%)、都市計画 (54.2%)、文教施設 (53.8%) で他の経費負担区分に比べ割合が高くなっている。

第6表 経費負担別にみた主要事業別行政投資額（構成比）

（単位：％）

経費負担区分 \ 事業区分	道 路	港 湾	空 港	国 土 保 全	農 林 水 産	住 宅	都 市 計 画	環 境 衛 生	厚 生 福 祉	文 教 施 設
国費	47.4	52.6	87.3	56.7	51.1	40.9	25.7	17.4	8.5	32.5
都道府県費	29.2	28.8	11.7	37.7	30.4	18.7	20.1	9.2	39.8	13.7
市町村費	23.4	18.6	1.0	5.6	18.5	40.3	54.2	73.4	51.7	53.8
合計	100.0	100.0	100.0	100.0	100.0	100.0	100.0	100.0	100.0	100.0

## 6. 事業目的別行政投資額

ここでは、従来どおり、行政投資をその事業の目的別にそれぞれ下記のとおり、生活基盤投資、産業基盤投資、農林水産投資、国土保全投資及びその他の投資の5部門に分類し、みることとする。

生活基盤投資……………市町村道、街路、都市計画、住宅、環境衛生、厚生福祉（病院、介護サービス、国民健康保険、介護保険、後期高齢者医療事業及び公立大学附属病院の各事業を含む。）、文教施設、水道及び下水道の各投資

産業基盤投資……………国県道、港湾（港湾整備事業を含む。）、空港及び工業用水の各投資

農林水産投資……………農林水産関係の投資

国土保全投資……………治山治水及び海岸保全の投資

その他の投資……………失業対策、災害復旧、官庁営繕、鉄道、地下鉄、電気、ガス等の上記以外の各事業の投資

### (1) 事業目的別投資額

目的別の投資額は第7表のとおりであり、総投資額に対する構成比の推移を表したものが第7図である。

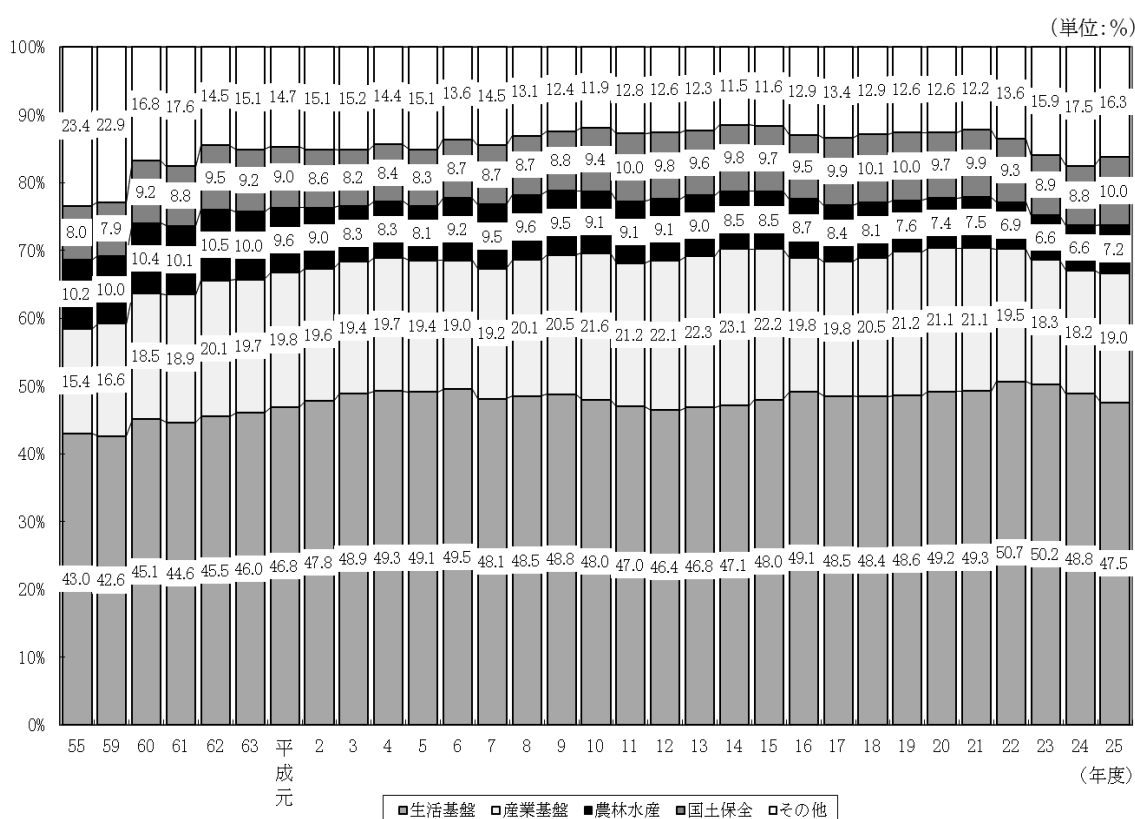
従前から生活基盤投資の割合が最も高く、平成25年度においても11兆7,652億円で総投資額（24兆7,498億円）の47.5%を占めている。以下、産業基盤投資4兆7,069億円で19.0%、国土保全投資2兆4,727億円で10.0%、農林水産投資1兆7,831億円で7.2%となっている。また、その他の投資は4兆219億円（うち東日本大震災復旧・復興分7,539億円）で16.3%と、産業基盤投資について高い割合となっている。

前年度の投資額と比較すると、国土保全投資（28.4%増）、農林水産投資（23.0%増）、産業基盤投資（18.1%増）、生活基盤投資（10.2%増）、その他の投資（5.0%増）とそれぞれ増加した。

第7表 事業目的別行政投資額

	生活基盤	産業基盤	農林水産	国土保全	その他	合計
平成25年度	11,765,245	4,706,854	1,783,086	2,472,720	4,021,901	24,749,805
対前年度増減率(%)	10.2	18.1	23.0	28.4	5.0	13.2
構成比	47.5%	19.0%	7.2%	10.0%	16.3%	100.0%

第7図 事業目的別行政投資額の構成比の推移



(2) 事業主体別にみた事業目的別投資額

事業目的別投資額を事業主体別にみると第8表、第8図①のとおりとなっている。

生活基盤投資の74.6%は市町村が事業主体となって実施しており、都道府県が事業主体となっているもの19.6%と合わせると、94.2%が地方公共団体で実施されている。

これに対して産業基盤投資は、国が事業主体のものが52.6%、都道府県が事業主体のものが45.2%と大部分を占め、市町村が事業主体のものは2.2%となっている。

農林水産投資は、都道府県及び市町村が事業主体のものが78.3%を占め、国土保全投資では、その94.5%を国及び都道府県が事業主体となって実施している。



### (3) 事業主体別にみた事業目的別投資額の構成比

国、都道府県、市町村の事業主体別にみた事業目的別の投資状況をみると、第9図①のとおりである。

国が事業主体となって実施した事業では産業基盤投資が44.3%と高い割合となっている。

これに対して、市町村の実施した事業では、生活基盤投資が77.6%と高い割合になっているが、産業基盤投資、国土保全投資はそれぞれ0.9%、1.2%と低い割合となっている。

また、事業主体別にみた事業目的別投資額の構成比の推移をみると第10表のとおりである。

国の実施した事業においては、産業基盤投資が、昭和62年度以降50%を超えていたが、平成5年度に50%を割り、その後も平成9年度、平成10年度、平成13年度及び平成14年度を除き40%台が続いている。

都道府県の実施した事業においては、生活基盤投資が産業基盤投資を上回る傾向にあり、平成に入ってから、生活基盤投資が平成12年度と平成13年度を除いて30%台前半で推移していたが、平成25年度は、30%を割り込み、29.4%となった。

市町村の実施した事業においては圧倒的に生活基盤投資が多い。昭和45年度以降、70%台が続いており、平成19年度からは、80%以上の割合となっていたが、平成23年度には80%を割り込み、平成25年度は77.6%となった。

### (4) 経費負担別にみた事業目的別投資額

目的別投資額を経費負担別にみると第9表、第8図②のとおりである。

産業基盤投資、国土保全投資では、国費がそれぞれ58.1%、56.7%、都道府県費がそれぞれ37.9%、37.7%となっており、国費と都道府県費でその大部分を占めている。

また、農林水産投資も、国費(51.1%)と都道府県費(30.4%)でその8割を占めている。

一方、生活基盤投資は、市町村費が57.1%と全体の半分以上の割合となっている。

### (5) 経費負担別にみた事業目的別投資額の構成比

国、都道府県、市町村の経費負担別にみた事業目的別の投資額の構成比は、第9図②のとおりである。

国費は、生活基盤投資が31.2%、産業基盤投資が28.5%、国土保全投資が14.6%、農林水産投資が9.5%となっている。

都道府県費は、生活基盤投資が32.4%、産業基盤投資が28.2%、国土保全投資が14.7%、農林水産投資が8.6%となっている。

また、市町村費は、生活基盤投資が76.1%を占めるのに対し、農林水産投資が3.7%、産業基盤投資2.1%、国土保全投資1.6%と極端に低い割合となっている。

構成比の推移をみると第11表のとおりである。

第8表 事業主体別にみた事業目的別行政投資額

	行政投資額	対前年度 増減率	構成比
	百万円	%	%
合計	24,749,805	13.2	100.0
国	5,597,041	21.9	22.6
都道府県	7,843,827	10.4	31.7
市町村	11,308,937	11.1	45.7
生活基盤投資	11,765,245	10.2	100.0
国	690,277	21.5	5.9
都道府県	2,302,371	1.5	19.6
市町村	8,772,598	11.9	74.6
産業基盤投資	4,706,854	18.1	100.0
国	2,476,855	20.2	52.6
都道府県	2,125,600	15.6	45.2
市町村	104,399	22.0	2.2
農林水産投資	1,783,086	23.0	100.0
国	386,022	32.1	21.6
都道府県	922,467	19.9	51.7
市町村	474,597	22.1	26.6
国土保全投資	2,472,720	28.4	100.0
国	1,158,685	39.3	46.9
都道府県	1,176,704	21.8	47.6
市町村	137,330	7.7	5.6
その他の投資	4,021,901	5.0	100.0
国	885,203	5.8	22.0
都道府県	1,316,684	4.3	32.7
市町村	1,820,014	5.0	45.3

(注) △印は、減少を示す。

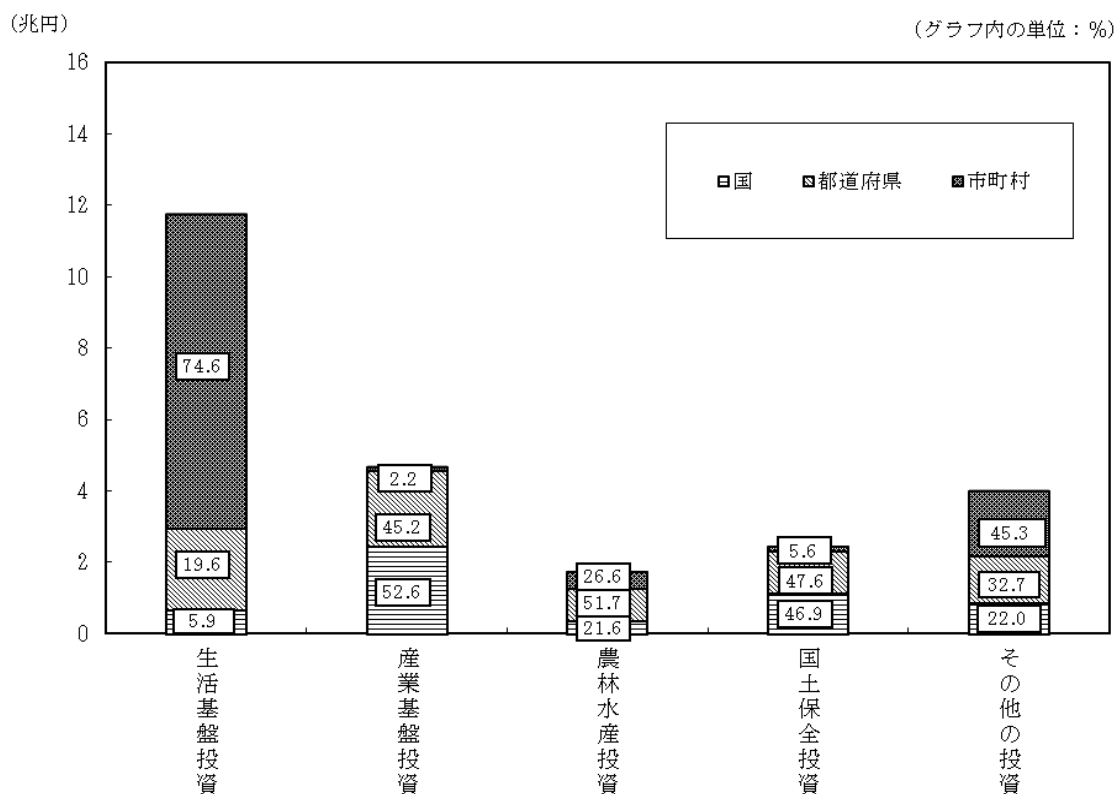
第9表 経費負担別にみた事業目的別行政投資額

	行政投資額	対前年度 増減率	構成比
	百万円	%	%
合計	24,749,805	13.2	100.0
国費	9,598,138	21.6	38.8
都道府県費	6,319,195	8.3	25.5
市町村費	8,832,472	8.5	35.7
生活基盤投資	11,765,245	10.2	100.0
国費	2,995,409	19.5	25.5
都道府県費	2,046,427	3.6	17.4
市町村費	6,723,410	8.5	57.1
産業基盤投資	4,706,854	18.1	100.0
国費	2,736,815	24.6	58.1
都道府県費	1,783,371	9.8	37.9
市町村費	186,667	13.7	4.0
農林水産投資	1,783,086	23.0	100.0
国費	911,389	32.0	51.1
都道府県費	542,308	13.7	30.4
市町村費	329,389	16.5	18.5
国土保全投資	2,472,720	28.4	100.0
国費	1,402,087	36.8	56.7
都道府県費	931,232	21.6	37.7
市町村費	139,401	3.9	5.6
その他の投資	4,021,901	5.0	100.0
国費	1,552,438	5.1	38.6
都道府県費	1,015,858	2.3	25.3
市町村費	1,453,605	6.7	36.1


(注) △印は、減少を示す。

第8図 事業主体別・経費負担別にみた事業目的別行政投資額


① 事業主体別にみた事業目的別行政投資額



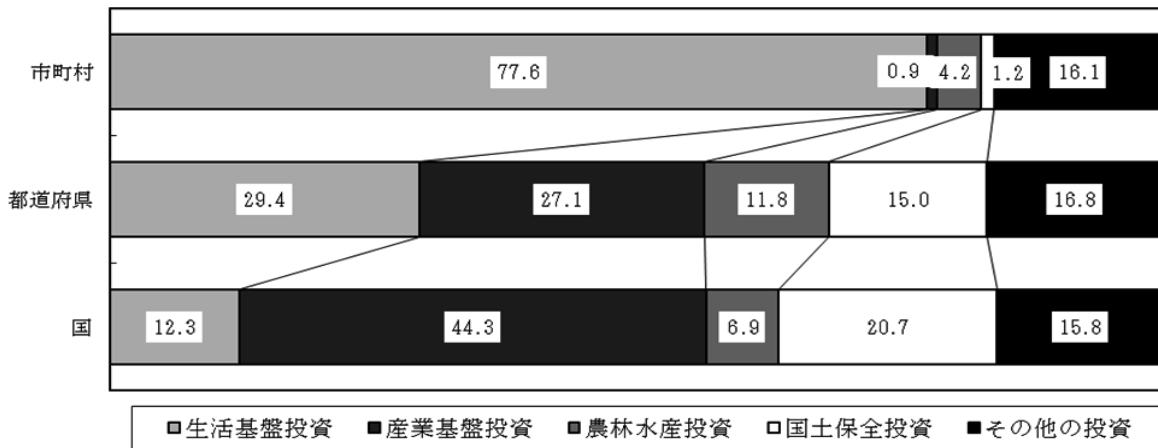
② 経費負担別にみた事業目的別行政投資額



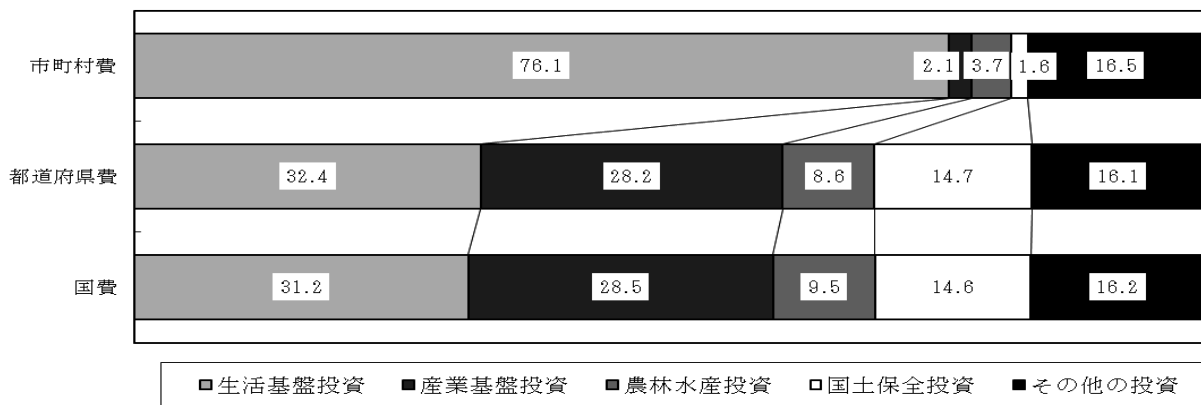
第9図 事業主体別・経費負担別にみた事業目的別行政投資額（構成比・％）



① 事業主体別にみた事業目的別行政投資額（構成比・％）



② 経費負担別にみた事業目的別行政投資額（構成比・％）



第10表 事業主体別にみた事業目的別行政投資額の構成比の推移

(単位：%)

年 度	(単位：%)																																						
	35	40	45	50	55	58	59	60	61	62	63	平成元年					2	3	4	5	6	7	8	9	10	11	12	13	14	15	16	17	18	19	20	21	22	23	24
①国主体の投資																																							
合 計	100.0	100.0	100.0	100.0	100.0	100.0	100.0	100.0	100.0	100.0	100.0	100.0	100.0	100.0	100.0	100.0	100.0	100.0	100.0	100.0	100.0	100.0	100.0	100.0	100.0	100.0	100.0	100.0	100.0	100.0	100.0	100.0	100.0	100.0	100.0	100.0	100.0	100.0	100.0
生活基盤投資	14.0	24.0	28.2	15.2	14.6	13.7	12.7	14.9	14.2	15.6	15.4	16.6	17.6	18.6	18.0	20.5	21.8	20.0	18.0	16.9	15.9	15.1	15.3	14.3	14.9	17.4	16.4	14.1	13.6	14.2	13.9	14.2	12.3	11.6	12.4	12.3	12.3	12.3	12.3
産業基盤投資	43.8	52.6	49.8	24.0	26.9	30.9	31.9	43.5	45.0	50.8	51.5	51.0	51.4	51.5	50.8	48.1	46.5	45.1	48.8	50.0	50.5	47.7	49.7	50.5	52.0	49.6	46.7	47.2	48.8	49.6	49.2	48.0	48.9	46.6	44.9	44.3	44.3	44.3	44.3
農林水産投資	18.5	9.0	7.0	4.9	4.7	4.8	4.9	6.0	6.2	7.0	6.9	6.4	5.9	5.2	4.5	5.8	5.9	6.2	5.8	5.4	5.4	5.5	5.7	5.3	5.8	7.6	8.1	8.0	7.4	7.0	7.1	6.5	6.7	6.4	6.9	6.9	6.9	6.9	
国土保全投資	21.9	11.8	10.8	7.1	8.8	8.9	7.2	12.2	10.6	12.5	12.6	11.9	11.4	10.7	11.3	11.4	12.3	12.7	12.9	12.9	13.6	15.2	14.1	14.5	15.7	16.1	18.0	19.0	18.6	17.7	17.6	19.1	19.7	19.1	18.1	20.7	20.7	20.7	
その他の投資	1.7	2.5	4.1	48.9	44.9	41.7	43.2	23.3	23.9	14.1	13.6	14.2	13.7	13.9	14.7	15.4	13.7	16.3	14.1	14.4	14.6	16.6	15.3	15.0	12.2	11.1	11.3	11.6	11.0	11.1	12.4	11.6	12.6	15.9	18.2	15.8	15.8	15.8	
②都道府県主体の投資																																							
合 計	100.0	100.0	100.0	100.0	100.0	100.0	100.0	100.0	100.0	100.0	100.0	100.0	100.0	100.0	100.0	100.0	100.0	100.0	100.0	100.0	100.0	100.0	100.0	100.0	100.0	100.0	100.0	100.0	100.0	100.0	100.0	100.0	100.0	100.0	100.0	100.0	100.0	100.0	
生活基盤投資	19.0	27.6	29.1	34.1	31.6	30.8	30.3	30.9	30.3	29.3	29.7	31.2	31.6	33.1	33.5	34.2	32.2	32.4	32.3	32.6	32.6	30.8	28.6	29.4	30.5	31.2	30.9	30.7	30.7	31.2	32.6	32.4	32.7	35.2	31.9	29.4	29.4	29.4	
産業基盤投資	22.7	29.3	28.1	21.3	22.7	22.7	23.1	23.5	23.6	24.0	23.5	24.3	24.3	24.2	24.9	24.9	25.8	25.4	26.7	26.5	27.0	27.0	27.2	28.3	28.8	28.7	28.4	27.6	27.4	27.7	27.8	28.7	27.9	25.7	25.9	27.1	27.1	27.1	
農林水産投資	11.2	10.4	12.4	13.8	17.1	15.8	15.8	15.4	15.1	15.1	14.5	14.3	13.5	12.6	12.5	13.7	14.5	14.8	15.3	14.7	15.0	15.3	15.5	14.8	14.2	13.9	13.2	13.0	12.6	12.3	12.2	11.5	10.5	10.8	11.8	11.8	11.8		
国土保全投資	11.1	11.6	11.4	12.6	15.9	15.9	16.3	16.3	16.2	16.5	16.0	16.1	15.3	15.3	15.2	15.1	15.5	14.9	15.0	15.0	15.8	16.6	16.7	16.2	15.9	15.2	14.8	15.3	15.7	15.2	14.9	14.2	13.2	13.6	15.0	15.0	15.0		
その他の投資	36.0	21.1	19.0	18.1	12.6	14.7	14.5	13.9	14.8	15.1	16.3	14.0	15.1	14.8	13.9	13.3	12.8	12.8	11.6	10.6	9.8	10.6	12.2	10.6	10.1	10.8	12.0	13.2	13.2	12.8	12.1	11.7	13.6	15.4	17.8	16.8	16.8		
③市町村主体の投資																																							
合 計	100.0	100.0	100.0	100.0	100.0	100.0	100.0	100.0	100.0	100.0	100.0	100.0	100.0	100.0	100.0	100.0	100.0	100.0	100.0	100.0	100.0	100.0	100.0	100.0	100.0	100.0	100.0	100.0	100.0	100.0	100.0	100.0	100.0	100.0	100.0	100.0	100.0	100.0	
生活基盤投資	58.0	62.9	70.2	72.2	72.2	72.4	72.3	72.5	72.2	74.1	74.0	73.7	74.0	74.1	75.6	74.1	75.5	74.8	75.8	77.5	78.3	78.3	77.1	79.5	79.4	79.1	77.8	78.2	79.5	80.2	80.4	80.5	80.0	77.9	77.1	77.6	77.6	77.6	
産業基盤投資	3.4	4.5	3.2	2.0	1.5	1.3	1.2	1.0	0.9	1.1	1.1	1.1	1.1	1.1	1.2	1.2	1.3	1.3	1.3	1.2	1.2	1.3	1.0	1.1	1.1	1.1	1.0	1.0	1.0	1.1	0.9	0.8	0.8	0.8	0.9	0.9	0.9		
農林水産投資	5.6	6.5	7.3	7.0	9.5	8.9	9.1	9.0	8.4	8.5	7.9	7.6	7.1	6.7	6.6	6.7	7.3	7.1	7.2	6.7	6.5	6.5	6.2	5.9	5.7	5.7	5.2	4.7	4.4	4.0	4.4	3.9	3.7	3.8	4.2	4.2	4.2		
国土保全投資	0.6	1.5	1.2	1.3	1.8	2.1	2.2	2.2	2.2	2.2	2.2	2.1	2.0	2.0	2.0	1.8	1.9	1.8	1.8	1.8	1.7	1.6	1.7	1.6	1.6	1.6	1.5	1.5	1.5	1.4	1.3	1.3	1.3	1.2	1.2	1.2	1.2		
その他の投資	32.4	24.7	18.1	17.5	15.0	15.2	15.3	15.4	16.3	14.1	14.9	15.5	15.7	16.1	14.6	16.2	14.1	15.0	14.0	12.8	12.2	12.3	14.0	11.9	12.3	12.6	14.4	14.5	13.6	13.4	13.1	12.8	14.0	16.4	17.0	16.1	16.1		

第11表 経費負担別にみた事業目的別行政投資額の構成比の推移

		(単位:%)																																				
①国費		35	40	45	50	55	58	59	60	61	62	63	平成元年	2	3	4	5	6	7	8	9	10	11	12	13	14	15	16	17	18	19	20	21	22	23	24	25	
合	計	100.0	100.0	100.0	100.0	100.0	100.0	100.0	100.0	100.0	100.0	100.0	100.0	100.0	100.0	100.0	100.0	100.0	100.0	100.0	100.0	100.0	100.0	100.0	100.0	100.0	100.0	100.0	100.0	100.0	100.0	100.0	100.0	100.0	100.0	100.0	100.0	
	生活基盤投資	18.1	29.4	34.4	19.4	19.9	21.7	22.4	27.8	29.0	31.4	29.9	29.7	29.9	30.1	31.8	34.1	34.6	34.0	33.1	32.3	32.1	31.8	30.7	31.5	30.7	33.6	35.1	32.6	32.5	32.6	32.6	33.6	34.7	34.5	35.0	31.7	31.2
	産業基盤投資	26.7	36.6	34.4	19.4	19.9	21.7	22.4	27.8	29.0	31.4	29.9	29.7	29.9	30.1	31.8	34.1	34.6	34.0	33.1	32.3	32.1	31.8	30.7	31.5	30.7	33.6	35.1	32.6	32.5	32.6	33.6	34.7	34.5	35.0	31.7	31.2	
	農林水産投資	15.9	11.1	12.0	9.0	10.8	10.7	10.9	12.4	12.2	13.0	12.5	12.0	11.3	10.6	11.2	10.5	12.2	12.2	12.4	12.3	11.6	11.2	11.1	11.1	10.2	10.8	12.5	12.0	11.8	11.0	10.7	11.0	10.1	8.8	8.7	9.5	
	国土保全投資	13.9	10.9	11.0	7.8	9.1	9.3	8.6	11.3	10.3	11.2	10.8	10.5	10.4	10.1	11.3	11.0	11.5	11.5	11.7	12.4	13.0	12.8	11.9	13.4	13.5	14.6	15.1	15.2	14.9	14.5	14.8	14.7	13.4	13.0	14.6		
	その他の投資	25.4	12.1	8.1	38.5	31.1	30.7	31.0	18.4	19.1	12.5	13.3	14.0	13.9	14.2	12.3	12.7	11.5	14.0	12.3	11.7	11.8	13.6	12.7	12.2	10.6	9.6	11.0	13.6	12.1	11.5	11.0	10.3	12.8	15.4	18.7	16.2	
②市町村費		35	40	45	50	55	58	59	60	61	62	63	平成元年	2	3	4	5	6	7	8	9	10	11	12	13	14	15	16	17	18	19	20	21	22	23	24	25	
合	計	100.0	100.0	100.0	100.0	100.0	100.0	100.0	100.0	100.0	100.0	100.0	100.0	100.0	100.0	100.0	100.0	100.0	100.0	100.0	100.0	100.0	100.0	100.0	100.0	100.0	100.0	100.0	100.0	100.0	100.0	100.0	100.0	100.0	100.0	100.0	100.0	100.0
	生活基盤投資	26.7	30.1	32.1	38.7	34.0	33.3	32.3	32.2	31.2	29.0	28.9	31.1	31.6	33.7	34.8	34.6	32.8	32.0	32.3	32.5	31.6	29.3	27.0	27.3	28.8	29.4	29.1	29.9	29.7	29.8	30.5	30.5	32.9	34.6	33.9	32.4	
	産業基盤投資	23.0	30.4	28.3	21.3	23.3	24.3	24.7	25.3	25.4	26.3	26.0	26.8	26.7	26.2	27.2	27.5	27.9	28.8	29.8	29.9	31.8	31.5	32.0	32.9	33.5	33.3	34.5	33.7	33.5	34.1	34.3	34.9	32.2	28.8	27.8	28.2	
	農林水産投資	8.2	8.9	10.0	10.5	14.0	12.6	12.7	12.3	11.9	12.2	12.2	12.0	11.3	10.4	9.1	9.1	10.2	10.6	11.0	11.3	10.5	10.9	11.0	10.9	11.0	9.9	9.5	9.1	8.7	8.3	7.9	7.9	7.8	8.2	8.2	8.6	
	国土保全投資	11.0	10.2	9.2	10.6	14.2	14.4	14.5	15.1	15.3	16.1	15.9	16.0	15.1	14.7	13.7	14.0	14.5	14.1	14.3	14.3	15.1	16.1	15.9	16.8	15.6	14.9	13.9	14.5	14.7	14.6	14.4	14.4	12.8	12.6	13.1	14.7	
	その他の投資	31.1	20.4	20.4	18.9	14.5	15.4	15.9	15.0	16.2	16.5	17.0	14.1	15.2	15.0	15.2	14.9	14.6	14.4	12.6	12.0	11.1	12.1	14.2	12.0	11.2	12.5	13.0	12.8	13.3	13.2	12.8	12.4	14.2	15.7	17.0	16.1	
③市町村費		35	40	45	50	55	58	59	60	61	62	63	平成元年	2	3	4	5	6	7	8	9	10	11	12	13	14	15	16	17	18	19	20	21	22	23	24	25	
合	計	100.0	100.0	100.0	100.0	100.0	100.0	100.0	100.0	100.0	100.0	100.0	100.0	100.0	100.0	100.0	100.0	100.0	100.0	100.0	100.0	100.0	100.0	100.0	100.0	100.0	100.0	100.0	100.0	100.0	100.0	100.0	100.0	100.0	100.0	100.0	100.0	100.0
	生活基盤投資	59.0	63.1	68.8	72.1	72.2	73.1	72.4	72.6	72.2	73.9	74.3	73.9	74.3	74.5	74.9	73.1	75.3	74.6	75.5	76.8	77.5	77.7	76.1	78.1	78.0	77.7	76.5	77.6	78.4	78.6	78.2	78.0	78.6	76.2	76.1	76.1	
	産業基盤投資	6.4	6.7	5.3	3.1	2.6	2.5	2.4	2.4	2.2	2.5	2.4	2.4	2.4	2.3	2.5	2.5	2.4	2.8	2.6	2.5	2.7	2.7	2.4	2.6	2.7	2.4	2.6	2.6	2.6	2.7	2.7	2.5	2.3	2.0	2.0	2.1	
	農林水産投資	5.2	4.8	5.5	5.4	6.8	6.6	6.7	6.6	6.4	6.4	5.9	5.7	5.3	5.1	5.2	5.2	5.7	5.8	5.9	5.6	5.4	5.5	5.3	5.2	4.9	5.1	4.7	4.5	4.2	3.8	3.7	3.9	3.5	3.4	3.5	3.7	
	国土保全投資	1.1	1.7	1.3	1.4	2.0	2.4	2.4	2.4	2.3	2.3	2.3	2.2	2.1	2.1	2.0	1.9	1.9	1.8	1.8	1.8	1.7	1.7	1.6	1.6	1.6	1.6	1.6	1.6	1.5	1.5	1.8	1.8	1.8	1.8	1.8	1.6	
	その他の投資	28.4	23.6	19.1	17.9	16.4	15.5	16.2	16.1	16.9	14.9	15.1	15.9	15.9	16.1	15.4	17.3	14.7	15.0	14.2	13.3	12.6	12.4	14.5	12.5	12.8	13.1	14.7	13.7	13.3	13.3	14.0	13.8	16.7	16.7	16.5		

## (6) 事業主体別・経費負担別にみた事業目的別投資額

目的別に事業主体と経費負担をみると、第12表のとおりである。

ア 生活基盤投資は、市町村が全体の74.6%の事業を実施し、その財源内訳は、市町村費75.9%、国費20.7%、都道府県費3.4%となっている。

また、都道府県は全体の19.6%の事業を実施し、その財源内訳は、都道府県費75.8%、国費21.3%、市町村費2.8%となっている。

国は全体の5.9%の事業を実施し、国費の構成比が99.7%となっている。

イ 産業基盤投資は、国が全体の52.6%、都道府県が全体の45.2%の事業を実施し、市町村の事業は2.2%と少ない。

国の事業では、79.7%が国費、16.8%が都道府県費で実施されている。都道府県の事業では64.2%が都道府県費、35.0%が国費で実施されている。

ウ 農林水産投資は、都道府県が全体の51.7%、市町村が全体の26.6%の事業を実施している。

都道府県の事業は、46.7%が都道府県費、48.6%が国費で実施され、市町村の事業は、56.4%が市町村費、27.6%が国費で実施されている。

エ 国土保全投資は、国の事業と都道府県の事業で全体の94.5%を占めている。

国の事業は、80.3%が国費で実施され、都道府県の事業は、60.8%が都道府県費、38.2%が国費で実施されている。

オ これらを合計した総投資額でみると、国は全体の22.6%の事業を実施し、このうち85.4%が国費で実施されている。

また、都道府県は、全体の31.7%の事業を実施し、その財源は、都道府県費66.1%、国費32.1%となっている。

市町村は、全体の45.7%の事業を実施しており、その財源は、市町村費75.6%、国費20.4%、都道府県費4.0%となっている。

第12表 事業主体別・経費負担別にみた事業目的別行政投資額

(単位:百万円, %)

	合計		生活基盤		産業基盤		農林水産		国土保全		その他の	
	構成比	投資額	構成比	投資額	構成比	投資額	構成比	投資額	構成比	投資額	構成比	投資額
合計	(100.0)	24,749,805	(100.0)	11,765,245	(100.0)	4,706,854	(100.0)	1,783,086	(100.0)	2,472,720	(100.0)	4,021,901
国	100.0	9,598,138	100.0	2,995,409	25.5	2,736,815	58.1	911,389	51.1	1,402,087	56.7	1,552,438
都道府県費	38.8	6,319,195	25.5	2,046,427	17.4	1,783,371	37.9	542,308	30.4	931,232	37.7	1,015,858
市町村費	35.7	8,832,472	57.1	6,723,410	57.1	186,667	4.0	329,389	18.5	139,401	5.6	1,453,605
国の実施	(22.6)	5,597,041	(5.9)	690,277	100.0	2,476,855	(52.6)	386,022	(21.6)	1,158,685	(46.9)	885,203
国費	100.0	4,780,793	100.0	688,467	99.7	1,973,816	79.7	332,168	86.0	930,427	80.3	855,915
都道府県費	85.4	680,081	0.2	1,440	0.2	415,031	16.8	35,871	9.3	204,857	17.7	22,881
市町村費	2.4	136,168	0.1	371	0.1	88,007	3.6	17,982	4.7	23,401	2.0	6,406
都道府県の実施	(31.7)	7,843,827	(19.6)	2,302,371	100.0	2,125,600	(45.2)	922,467	(51.7)	1,176,704	(47.6)	1,316,684
国費	100.0	2,514,125	32.1	491,528	21.3	743,187	35.0	448,379	48.6	449,792	38.2	381,239
都道府県費	66.1	5,185,493	75.8	1,746,274	75.8	1,363,892	64.2	430,509	46.7	714,948	60.8	929,869
市町村費	1.8	144,209	2.8	64,569	2.8	18,521	0.9	43,579	4.7	11,965	1.0	5,576
市町村の実施	(45.7)	11,308,937	(74.6)	8,772,598	100.0	104,399	(2.2)	474,597	(26.6)	137,330	(5.6)	1,820,014
国費	100.0	2,303,220	20.4	1,815,414	20.7	19,812	19.0	130,842	27.6	21,868	15.9	315,283
都道府県費	4.0	453,622	3.4	298,713	3.4	4,448	4.3	75,927	16.0	11,427	8.3	63,107
市町村費	75.6	8,552,095	75.9	6,658,470	75.9	80,139	76.8	267,828	56.4	104,035	75.8	1,441,624

(注) ( ) 内は、事業主体別の構成比である。



## Ⅱ 都道府県別行政投資の動向

### 1. 都道府県別行政投資額

平成 25 年度の都道府県別行政投資額をみると、最高は東京都の 2 兆 2,561 億円で総投資額の構成比の 9.1%であり、以下上位は、北海道 1 兆 6,916 億円で構成比 6.8%、宮城県 1 兆 1,624 億円で構成比 4.7%、愛知県 9,933 億円で構成比 4.0%、大阪府 9,112 億円で構成比 3.7%、神奈川県 9,102 億円で構成比 3.7%の順となっている。

このうち宮城県は、総投資額 1 兆 1,624 億円のうち東日本大震災復旧・復興分が 3,832 億円（総投資額に占める東日本大震災復旧・復興分の割合 33.0%）となっている。同様に被災地である岩手県で総投資額 8,135 億円のうち 3,571 億円（43.9%）、福島県では総投資額 6,563 億円のうち 1,496 億円（22.8%）、茨城県では総投資額 5,733 億円のうち 442 億円（7.7%）が東日本大震災復旧・復興分となっている。

一方、投資額の低い都道府県は、香川県 1,729 億円で総投資額の構成比 0.7%、鳥取県 1,901 億円で構成比 0.8%、徳島県 2,134 億円で構成比 0.9%、奈良県 2,149 億円で 0.9%、滋賀県 2,209 億円で構成比 0.9%となっている。

都道府県別の行政投資額の対前年度増減をみると、増加率が大きかったところは、岩手県(37.2%)、宮城県(33.8%)、和歌山県(26.1%)、熊本県(23.9%)、山形県(23.9%)、滋賀県(23.8%)となっている(第 13 表参照)。

### 2. 都道府県別 1 人当たり行政投資額

平成 25 年度の 1 人当たり行政投資額は、全国平均 19 万 4,425 円である(前年度は 17 万 1,508 円)。

都道府県別にみると、岩手県が最高で 62 万 8,397 円(全国平均を 100 とした場合の指数 323)であり、以下、宮城県 49 万 9,339 円(257)、島根県 39 万 7,659 円(205)である。なお、東日本大震災復旧・復興分を除いた額でみると、島根県が最高で 39 万 7,659 円(213)であり、以下、和歌山県 37 万 5,183 円(201)、岩手県 35 万 2,541 円(189)となり、地方圏(ブロック区分については「ブロック別行政投資の動向」参照)に属するところが多い。

一方、少ない都道府県は、神奈川県 10 万 255 円(52)、大阪府 10 万 2,980 円(53)、埼玉県 10 万 4,537 円(54)、千葉県 10 万 8,758 円(56)であり、大都市圏に属するところが多い(第 13 表参照)。

### 3. 都道府県別可住地単位面積(1k㎡)当たり行政投資額

平成 25 年度の可住地単位面積(1k㎡)当たりの行政投資の状況をみると、全国平均 1 億 9,833 万円である(前年度は 1 億 7,525 万円)。

可住地単位面積当たりの投資額が最も多い都道府県は、東京都 16 億 1,842 万円(全国平均を 100 とした場合の対全国指数 816)で、以下、大阪府 6 億 8,982 万円(348)、神奈川県 6 億 2,342 万円(314)宮城県 3 億 7,629 万円(190)、京都府 3 億 6,598 万円(185)が続き、大都市圏に属するところが多い。

一方、少ない都道府県は、北海道 6,196 万円(31)、秋田県 1 億 34 万円(51)、栃木県 1 億 60 万円(51)、青森県 1 億 3,144 万円(66)、山形県 1 億 3,289 万円(67)であり、地方圏に属するところが多い(第 13 表参照)。

第13表 都道府県別行政投資額

区分 都道府県	総投資額			1人当たり投資額		可住地単位面積当たり 行政投資額	
	金額	構成比	対前年度比	金額	対全国指数	金額	対全国指数
	百万円	%	%	円		千円	
全国	24,749,805	100.0	113.2	194,425	100	198,330	100
北海道	1,691,588	6.8	115.9	311,485	160	61,956	31
青森	415,600	1.7	107.2	311,195	160	131,436	66
岩手	813,482	3.3	137.2	628,397	323	228,892	115
宮城	1,162,366	4.7	133.8	499,339	257	376,292	190
秋田	317,285	1.3	112.8	302,106	155	100,343	51
山形	350,423	1.4	123.9	307,045	158	132,887	67
福島	656,286	2.7	123.0	337,214	173	168,322	85
茨城	573,266	2.3	102.8	195,567	101	143,352	72
栃木	291,228	1.2	107.3	146,651	75	100,597	51
群馬	327,900	1.3	117.5	165,307	85	154,816	78
埼玉	754,988	3.1	102.3	104,537	54	292,065	147
千葉	673,463	2.7	104.4	108,758	56	189,868	96
東京都	2,256,081	9.1	103.4	169,632	87	1,618,422	816
神奈川県	910,192	3.7	104.3	100,255	52	623,419	314
新潟	761,429	3.1	112.0	326,759	168	189,977	96
富山	358,662	1.4	115.4	333,326	171	254,913	129
石川	317,845	1.3	117.4	274,131	141	241,707	122
福井	242,048	1.0	119.9	304,606	157	229,430	116
山梨	234,563	0.9	111.2	276,836	142	242,067	122
長野	476,295	1.9	110.6	224,499	115	167,473	84
岐阜	399,649	1.6	115.1	194,808	100	199,425	101
静岡県	593,922	2.4	105.7	159,531	82	220,134	111
愛知県	993,275	4.0	113.6	133,453	69	333,986	168
三重	392,522	1.6	109.8	214,119	110	191,381	96
滋賀	220,874	0.9	123.8	155,987	80	169,903	86
京都	430,028	1.7	112.8	164,299	85	365,982	185
大阪	911,248	3.7	109.7	102,980	53	689,816	348
兵庫県	834,407	3.4	119.2	150,140	77	299,178	151
奈良	214,863	0.9	113.9	155,325	80	254,879	129
和歌山	367,472	1.5	126.1	375,183	193	335,591	169
鳥取	190,143	0.8	121.2	329,167	169	211,505	107
島根	279,155	1.1	109.2	397,659	205	215,897	109
岡山	337,267	1.4	113.2	174,735	90	148,249	75
広島	456,871	1.8	109.4	160,881	83	193,754	98
山口	298,441	1.2	110.9	210,237	108	171,518	86
徳島	213,425	0.9	120.3	277,279	143	211,731	107
香川	172,871	0.7	114.2	175,416	90	172,871	87
愛媛	279,495	1.1	112.7	198,902	102	167,664	85
高知	260,111	1.1	120.2	349,180	180	228,770	115
福岡	849,595	3.4	111.1	166,925	86	307,713	155
佐賀	228,523	0.9	111.2	272,158	140	172,081	87
長崎	336,341	1.4	112.2	240,797	124	200,203	101
熊本	452,924	1.8	123.9	251,476	129	163,747	83
大分	297,375	1.2	112.9	252,339	130	164,842	83
宮崎	293,008	1.2	121.6	261,500	134	159,504	80
鹿児島	451,457	1.8	111.9	268,785	138	135,410	68
沖縄	409,556	1.7	111.4	289,407	149	332,973	168

東日本大震災復旧・復興分を除いた都道府県別行政投資額

区分 都道府県	総投資額			1人当たり投資額		可住地単位面積当たり 行政投資額	
	金額	構成比	対前年度比	金額	対全国指数	金額	対全国指数
	百万円	%	%	円		千円	
全 国	23,752,416	100.0	108.6	186,590	100	190,338	100
北 海 道	1,689,411	7.1	115.8	311,084	167	61,876	33
青 森 県	396,054	1.7	102.1	296,560	159	125,254	66
岩 手 県	456,377	1.9	77.0	352,541	189	128,412	67
宮 城 県	779,205	3.3	89.7	334,737	179	252,252	133
秋 田 県	316,751	1.3	112.7	301,598	162	100,174	53
山 形 県	349,014	1.5	123.4	305,811	164	132,353	70
福 島 県	506,690	2.1	95.0	260,348	140	129,954	68
茨 城 県	529,095	2.2	94.9	180,498	97	132,307	70
栃 木 県	284,551	1.2	104.9	143,289	77	98,291	52
群 馬 県	327,732	1.4	117.5	165,222	89	154,737	81
埼 玉 県	753,471	3.2	102.1	104,327	56	291,478	153
千 葉 県	656,630	2.8	101.8	106,039	57	185,123	97
東 京 都	2,249,007	9.5	103.0	169,100	91	1,613,348	848
神 奈 川 県	908,956	3.8	104.2	100,119	54	622,572	327
新 潟 県	760,360	3.2	111.8	326,300	175	189,711	100
富 山 県	358,630	1.5	115.4	333,296	179	254,890	134
石 川 県	317,742	1.3	117.4	274,041	147	241,629	127
福 井 県	242,033	1.0	119.9	304,588	163	229,415	121
山 梨 県	234,557	1.0	111.2	276,829	148	242,061	127
長 野 県	475,189	2.0	110.3	223,978	120	167,085	88
岐 阜 県	399,649	1.7	115.1	194,808	104	199,425	105
静 岡 県	593,665	2.5	105.6	159,462	85	220,039	116
愛 知 県	992,237	4.2	113.5	133,314	71	333,637	175
三 重 県	392,512	1.7	109.8	214,114	115	191,376	101
滋 賀 県	220,874	0.9	123.8	155,987	84	169,903	89
京 都 府	429,698	1.8	112.7	164,173	88	365,700	192
大 阪 府	910,591	3.8	109.6	102,906	55	689,320	362
兵 庫 県	834,333	3.5	119.2	150,126	80	299,151	157
奈 良 県	214,863	0.9	113.9	155,325	83	254,879	134
和 歌 山 県	367,472	1.5	126.1	375,183	201	335,591	176
鳥 取 県	190,143	0.8	121.2	329,167	176	211,505	111
島 根 県	279,155	1.2	109.2	397,659	213	215,897	113
岡 山 県	337,267	1.4	113.2	174,735	94	148,249	78
広 島 県	456,792	1.9	109.4	160,854	86	193,720	102
山 口 県	298,441	1.3	110.9	210,237	113	171,518	90
徳 島 県	213,416	0.9	120.3	277,268	149	211,722	111
香 川 県	172,828	0.7	114.2	175,373	94	172,828	91
愛 媛 県	279,495	1.2	112.7	198,902	107	167,664	88
高 知 県	260,044	1.1	120.2	349,089	187	228,710	120
福 岡 県	849,530	3.6	111.1	166,912	89	307,689	162
佐 賀 県	228,523	1.0	111.2	272,158	146	172,081	90
長 崎 県	335,809	1.4	112.0	240,415	129	199,886	105
熊 本 県	452,358	1.9	123.8	251,162	135	163,542	86
大 分 県	297,260	1.3	112.9	252,241	135	164,779	87
宮 崎 県	292,991	1.2	121.6	261,485	140	159,494	84
鹿 児 島 県	451,457	1.9	111.9	268,785	144	135,410	71
沖 縄 県	409,556	1.7	111.4	289,407	155	332,973	175

第14表 都道府県別行政投資額の対前年度比

		(前年度値=100)				
対前年度比	都 道 府 県 名 ( 比 率 )					都道府県数
115以上	岩手 (137.2) 熊本 (123.9) 福島 (123.0) 徳島 (120.3) 兵庫 (119.2) 北海道 (115.9)	宮城 (133.8) 山形 (123.9) 宮崎 (121.6) 高知 (120.2) 群馬 (117.5) 富山 (115.4)	和歌山 (126.1) 滋賀 (123.8) 鳥取 (121.2) 福井 (119.9) 石川 (117.4) 岐阜 (115.1)			18
115未満 110以上	香川 (114.2) 岡山 (113.2) 京都 (112.8) 新潟 (112.0) 佐賀 (111.2) 山口 (110.9)	奈良 (113.9) 大分 (112.9) 愛媛 (112.7) 鹿児島 (111.9) 山梨 (111.2) 長野 (110.6)	愛知 (113.6) 秋田 (112.8) 長崎 (112.2) 沖縄 (111.4) 福岡 (111.1)			17
110未満 105以上	三重 (109.8) 三島根 (109.2) 静岡 (105.7)	大阪 (109.7) 栃木 (107.3)	広島 (109.4) 青森 (107.2)			7
105未満 100以上	千葉 (104.4) 茨城 (102.8)	神奈川 (104.3) 埼玉 (102.3)	東京 (103.4)			5
100未満						

### Ⅲ ブロック別行政投資の動向

圏域別、地域別のブロック区分は、次のとおりとする。

大都市圏	関東	内陸	茨城、栃木、群馬、山梨、長野
		臨海	埼玉、千葉、東京、神奈川
	東海	岐阜、静岡、愛知、三重	
		近畿	内陸
臨海	大阪、兵庫、和歌山		
地方圏	北海道	北海道	
	東北	青森、岩手、宮城、秋田、山形、福島、新潟	
	北陸	富山、石川、福井	
	中国	山陰	鳥取、島根
		山陽	岡山、広島、山口
	四国	徳島、香川、愛媛、高知	
	九州	北九州	福岡、佐賀、長崎、大分
		南九州	熊本、宮崎、鹿児島
	沖縄	沖縄	

#### 1. ブロック別行政投資額

##### (1) ブロック別行政投資額の状況

平成 25 年度のブロック別投資額は第 15 表のとおりである。

総投資額では、関東臨海が 4 兆 5,947 億円で全体の 18.6% を占め、以下、東北が 4 兆 4,769 億円 (18.1%)、東海が 2 兆 3,794 億円 (9.6%)、近畿臨海が 2 兆 1,131 億円 (8.5%) の順となっている。対前年度比については、すべてのブロックで増加している。

また、関東、東海、近畿を合わせた大都市圏と、それ以外の地方圏に分けてみると、大都市圏は 11 兆 8,562 億円で全体の 47.9%、地方圏は 12 兆 8,936 億円で全体の 52.1% となっている。なお、東日本大震災復旧・復興分を除いた額でみると、大都市圏は 11 兆 7,751 億円で全体の 49.6%、地方圏は 11 兆 9,773 億円で 50.4% となる。

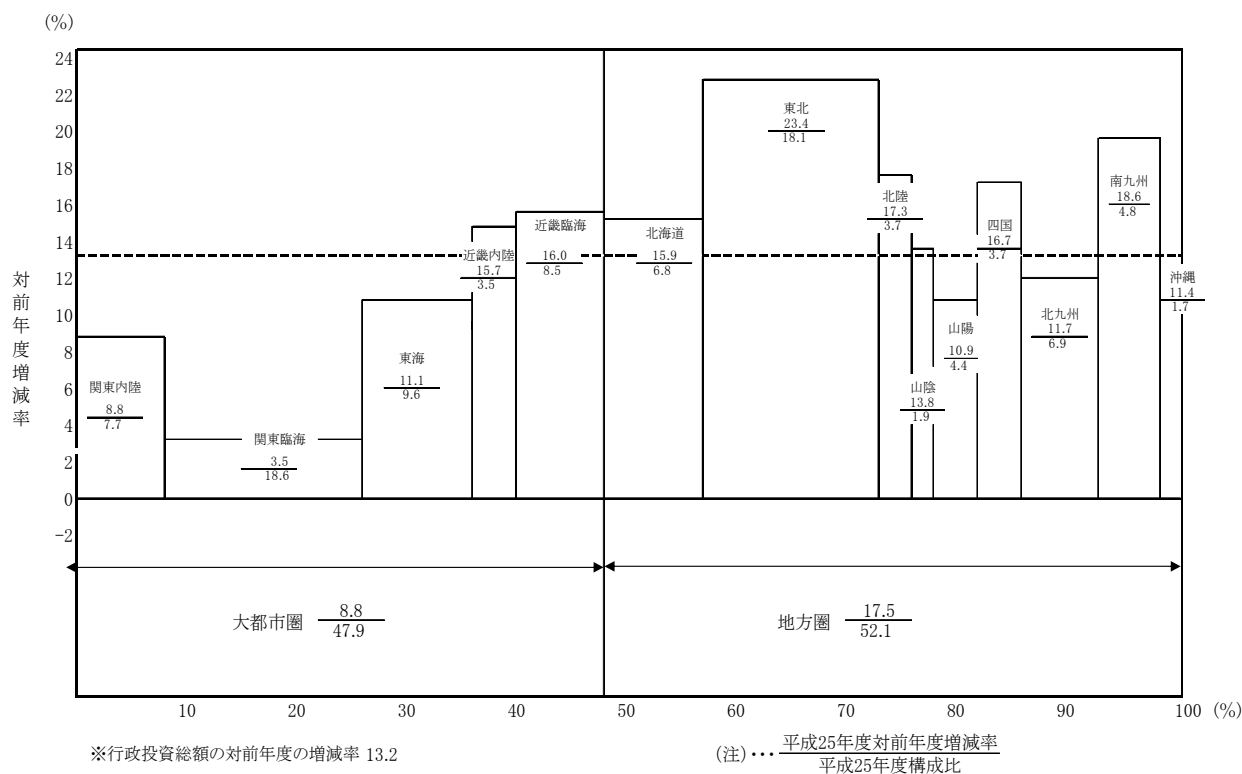
第15表 ブロック別行政投資額

ブロック \ 区分		総投資額	構成比	対前年度増減率
		百万円	%	%
全	国	24,749,805	100.0	13.2
大	都市圏	11,856,234	47.9	8.8
関	東	6,497,974	26.3	5.0
	うち内陸	1,903,251	7.7	8.8
	臨海	4,594,723	18.6	3.5
東	海	2,379,367	9.6	11.1
近	畿	2,978,893	12.0	15.9
	うち内陸	865,766	3.5	15.7
	臨海	2,113,127	8.5	16.0
地	方圏	12,893,571	52.1	17.5
北	海道	1,691,588	6.8	15.9
東	北	4,476,869	18.1	23.4
北	陸	918,555	3.7	17.3
中	国	1,561,876	6.3	11.8
	うち山陰	469,297	1.9	13.8
	うち山陽	1,092,579	4.4	10.9
四	国	925,902	3.7	16.7
九	州	2,909,224	11.8	14.4
	うち北九州	1,711,835	6.9	11.7
	南九州	1,197,389	4.8	18.6
沖	縄	409,556	1.7	11.4

東日本大震災復旧・復興分を除いたブロック別行政投資額

ブロック \ 区分		総投資額	構成比	対前年度増減率
		百万円	%	%
全	国	23,752,416	100.0	8.6
大	都市圏	11,775,083	49.6	8.0
関	東	6,419,189	27.0	3.7
	うち内陸	1,851,124	7.8	5.8
	臨海	4,568,064	19.2	2.9
東	海	2,378,063	10.0	11.1
近	畿	2,977,832	12.5	15.8
	うち内陸	865,435	3.6	15.6
	臨海	2,112,396	8.9	15.9
地	方圏	11,977,333	50.4	9.2
北	海道	1,689,411	7.1	15.8
東	北	3,564,452	15.0	△ 1.7
北	陸	918,405	3.9	17.2
中	国	1,561,797	6.6	11.8
	うち山陰	469,297	2.0	13.8
	うち山陽	1,092,500	4.6	10.9
四	国	925,783	3.9	16.7
九	州	2,907,928	12.2	14.4
	うち北九州	1,711,122	7.2	11.6
	南九州	1,196,806	5.0	18.5
沖	縄	409,556	1.7	11.4

第10図 ブロック別行政投資額の伸び



(2) ブロック別行政投資額の構成比の推移

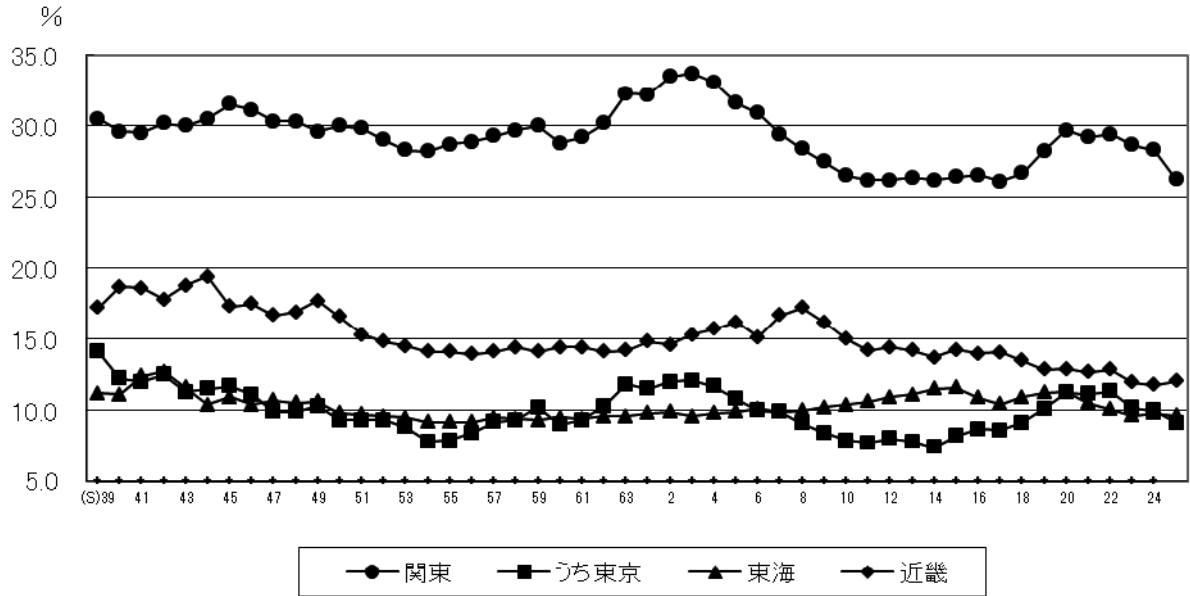
ブロック別行政投資額の推移を構成比で見たものが第11図であり、大都市圏では関東の割合が最も高く、地方圏では、東北の割合が高くなっている。

また、大都市圏と地方圏の構成比の推移を表したものが第12図、第13図である。

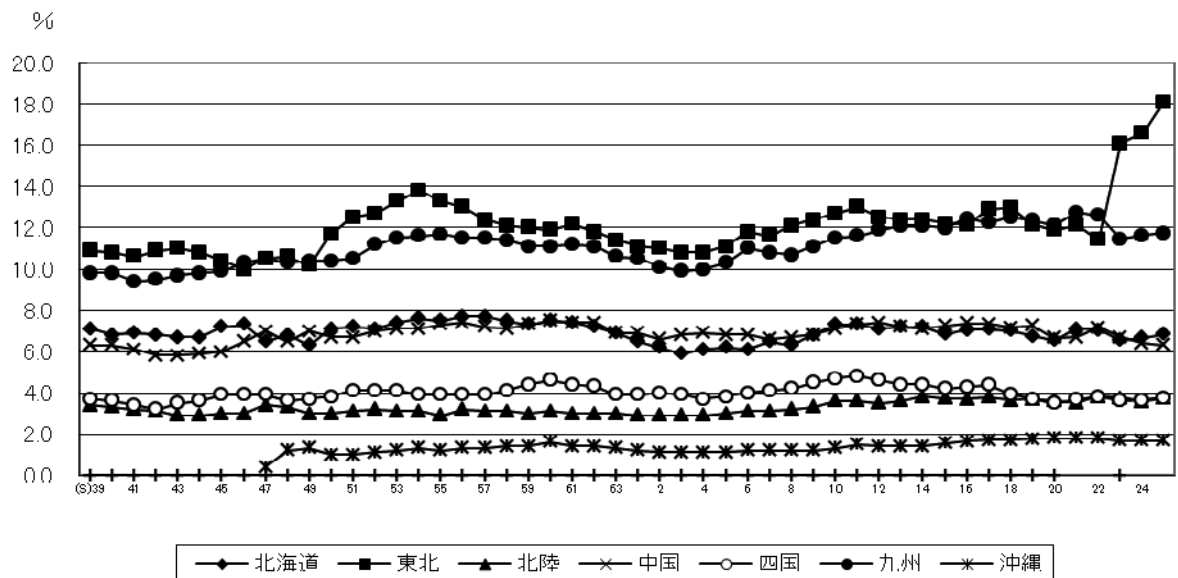
昭和40年代後半から昭和50年代前半にかけては、地方圏の行政投資額の伸びが大きかったことから、大都市圏と地方圏の行政投資額の構成比が縮小する傾向にあったが、昭和60年度以降は逆に大都市圏の行政投資額の伸びが大きくなり、地方圏の行政投資の割合は低下した。平成4年度以降は、地方圏の行政投資額の割合が再び増加して平成11年度には49.0%となり、平成12年度以降は地方圏の割合が緩やかな減少傾向にあった。その後、平成16年度、平成17年度は2年続けて増加となったものの、平成20年度まで減少を続け、平成21年度に再び増加に転じた。平成22年度は横ばいだったが、平成23年度は東日本大震災の影響で東北の投資額が大幅に増加したため、地方圏の割合が急激に高くなり、平成24年度には50%を超え、平成25年度も増加した。なお、東日本大震災復旧・復興分を除いたブロック別行政投資額では、東北ブロックの割合が15.0%となっており、大都市圏と地方圏の構成比率は、大都市圏の比率が49.6%、地方圏の比率が50.4%となっている。

第11図 ブロック別行政投資額の構成比

① 大都市圏行政投資額の構成比の推移

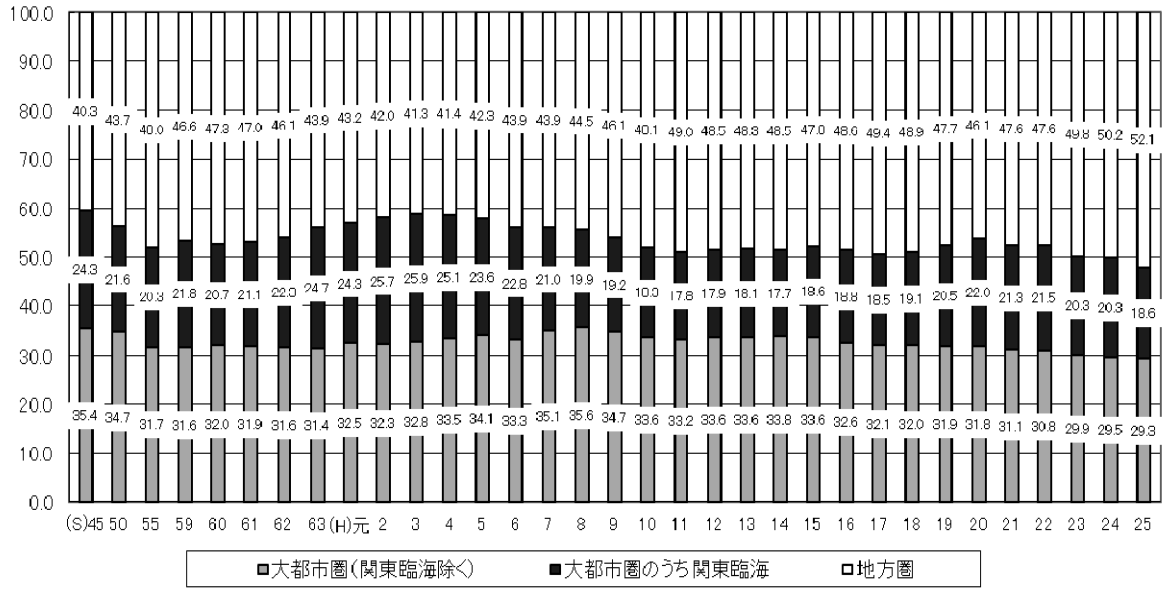


② 地方圏行政投資額の構成比の推移

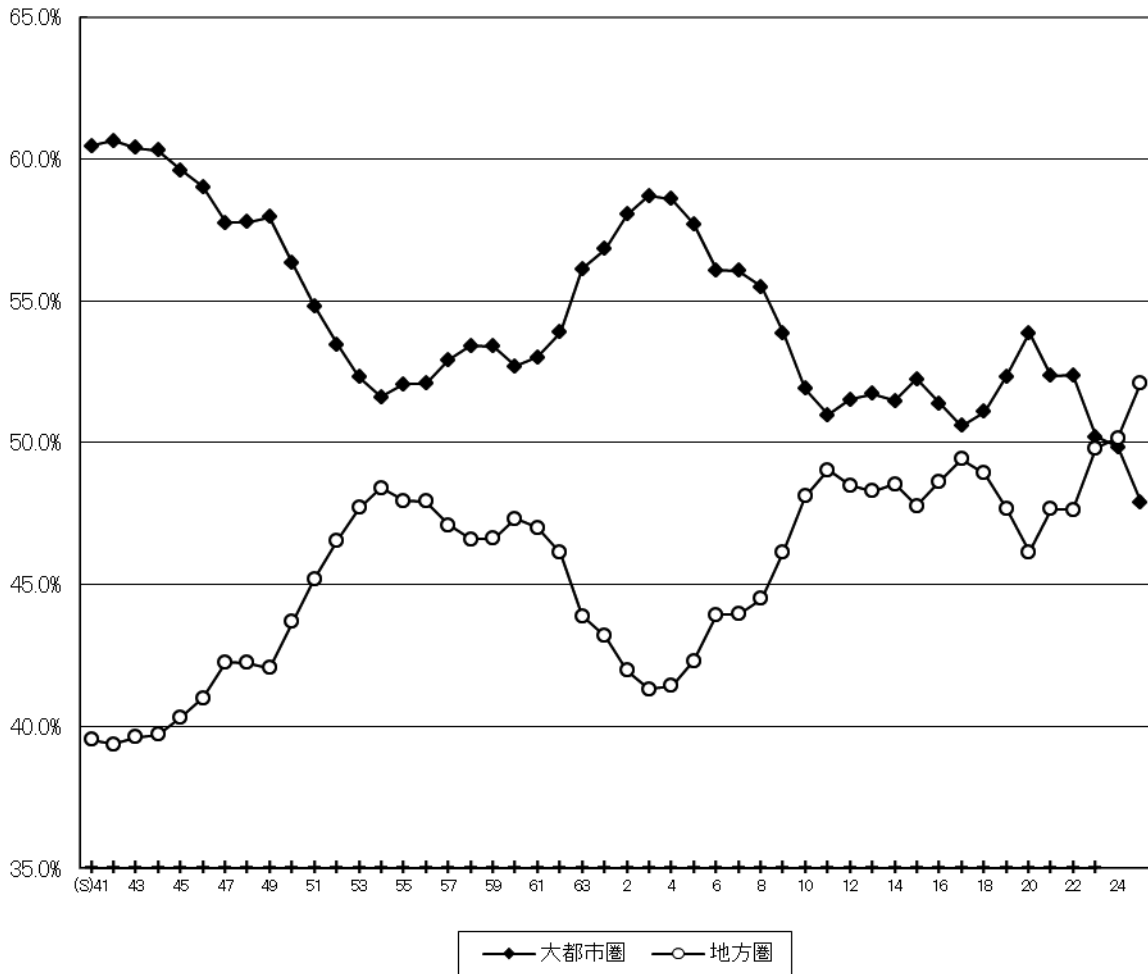




第12図 大都市圏・地方圏行政投資額の構成比の推移

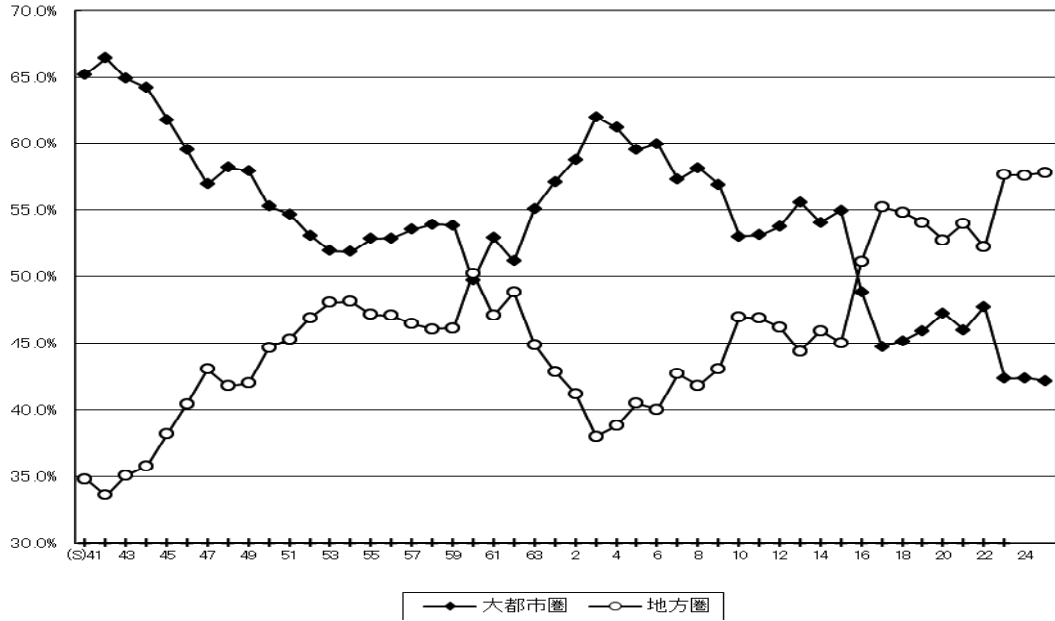


第13図 大都市圏・地方圏行政投資額の構成比の推移

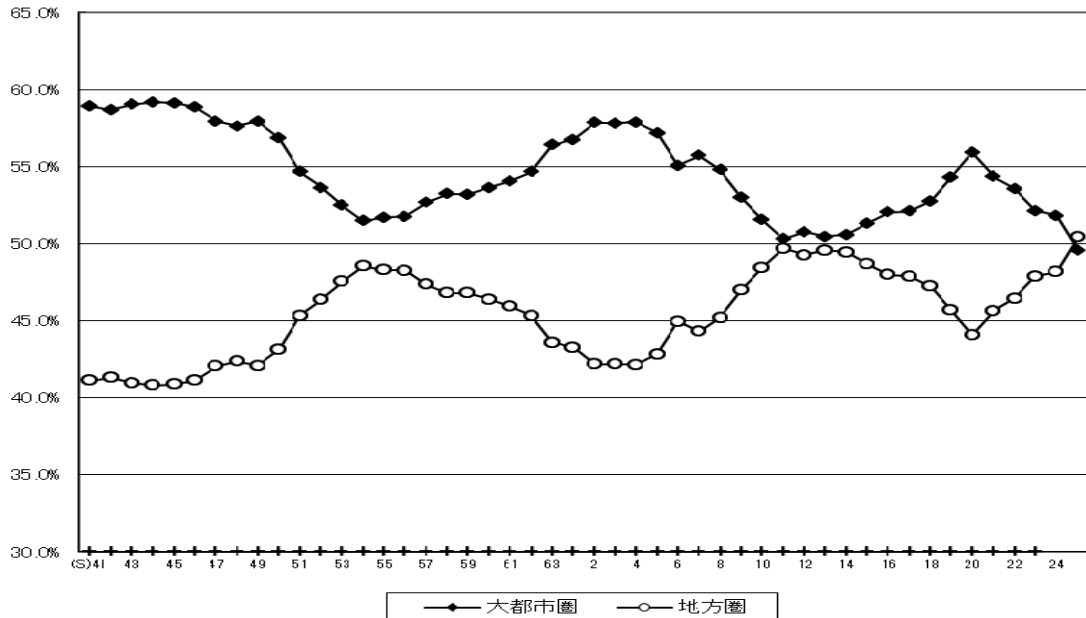


(参考図)

① 大都市圏・地方圏行政投資額の構成比の推移（国主体）



② 大都市圏・地方圏行政投資額の構成比の推移（地方公共団体主体）



また、平成 25 年度のブロック別行政投資額について事業目的別の構成比をみたものが第 14 図である。

生活基盤投資では、大都市圏で全体の 56.9%の投資が行われ、これは全国総投資額に占める大都市圏の割合より 9.0 ポイント高い。特に、関東臨海、東海、近畿臨海がそれぞれ 25.3%、10.1%、10.0%であり、3 ブロックで全体の 45.4%を占めている。

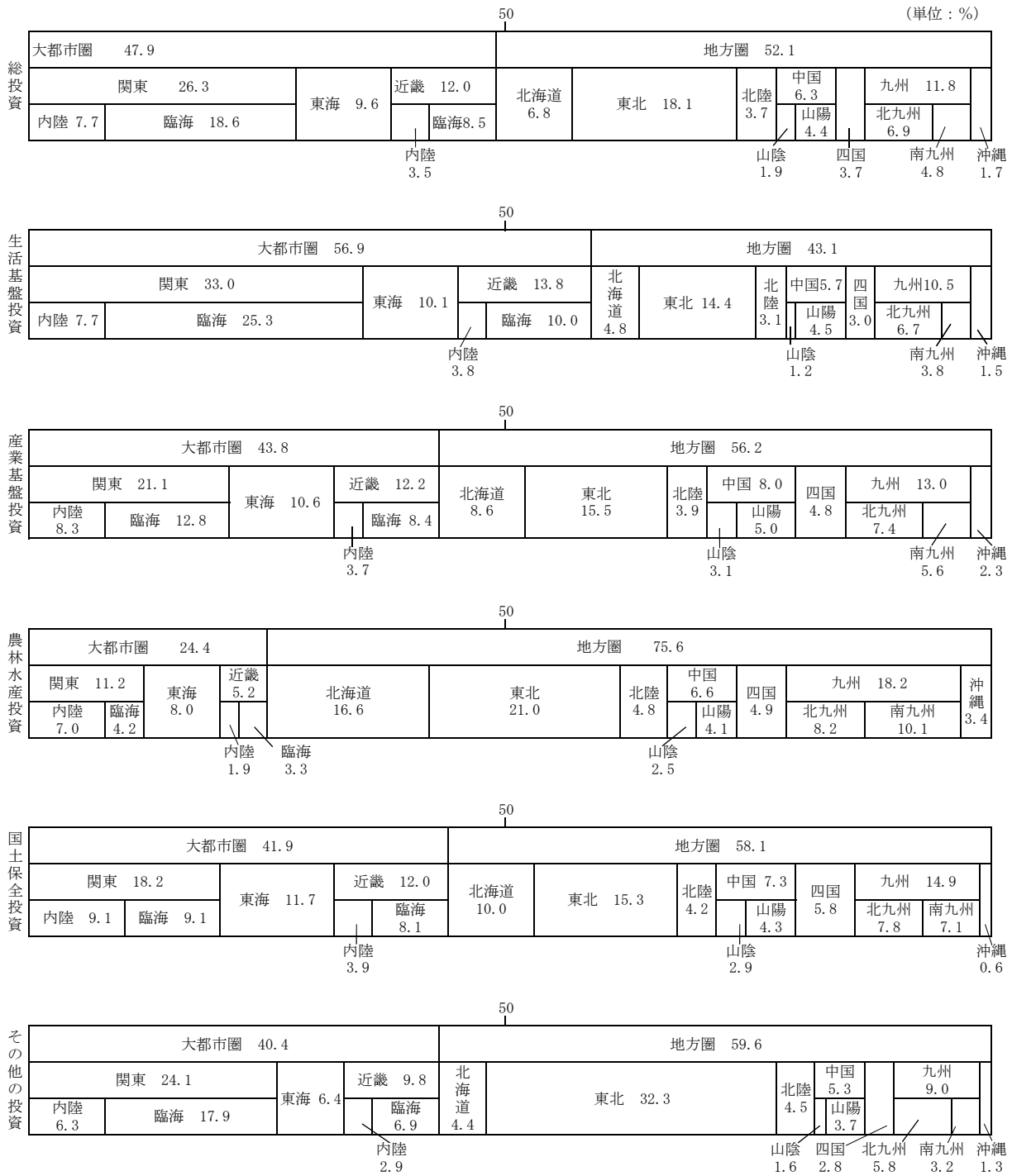
産業基盤投資では、大都市圏が 43.8%、地方圏が 56.2%となっている。ブロック別では東北(15.5%)、関東臨海(12.8%)、東海(10.6%)の割合が高い。

農林水産投資では、地方圏が 75.6%であり、特に東北(21.0%)、北海道(16.6%)、南九州(10.1%)の 3 ブロックで全体の 47.7%を占めている。

国土保全投資は、大都市圏が 41.9%、地方圏が 58.1%であり、ブロック別では東北(15.3%)、東海(11.7%)、北海道(10.0%)の割合が高い。

災害復旧費の含まれるその他の投資については、東北ブロックの占める割合が、平成 23 年度より大幅に高くなっており、平成 24 年度には 30.0%を超え、平成 25 年度は、32.3%となった。

第14図 行政投資のブロック別構成比

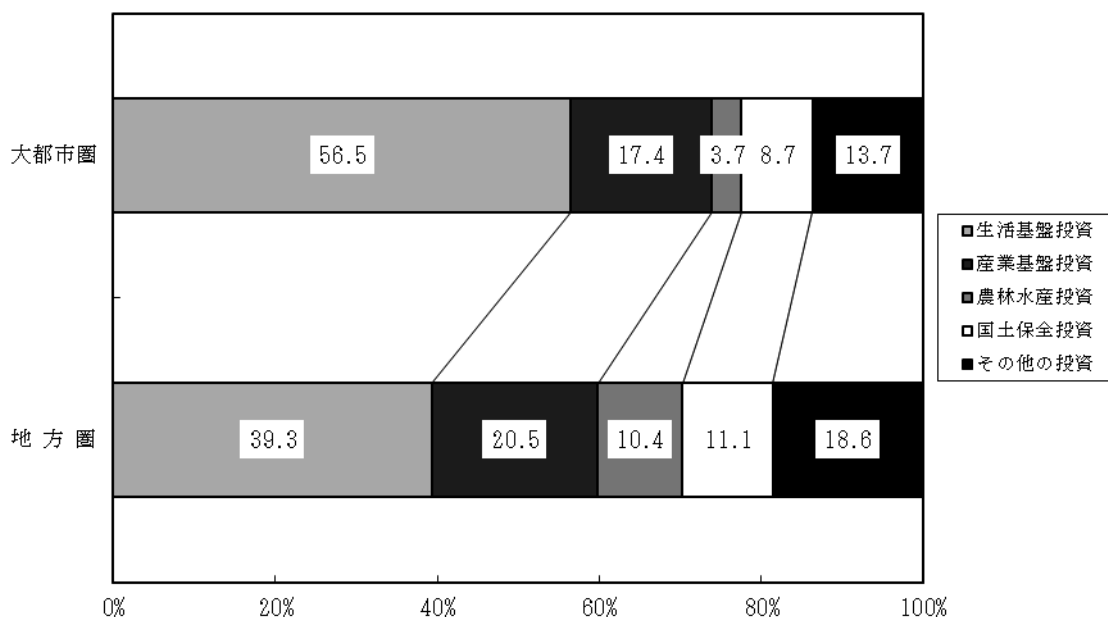


## 2. ブロック別にみた事業目的別行政投資額の構成比

平成 25 年度における大都市圏、地方圏の事業目的別の行政投資額をみると、大都市圏では、生活基盤投資が 56.5%と高い割合になっている。一方、農林水産投資、国土保全投資は、それぞれ 3.7%、8.7%と低い割合になっている。

地方圏では、大都市圏と同じく生活基盤投資が 39.3%と最も高い割合となっているが、大都市圏と比較すると低い割合になっている。一方、産業基盤投資、農林水産投資、国土保全投資は、それぞれ 20.5%、10.4%、11.1%といずれも大都市圏より高い割合となっている(第 15 図参照)。

第 15 図 大都市圏・地方圏の事業目的別行政投資額の割合



## 3. 事業目的別にみたブロック別 1 人当たり行政投資額

### (1) 事業目的別にみたブロック別の 1 人当たりの行政投資の状況

平成 25 年度における事業目的別にみたブロック別 1 人当たりの行政投資の状況を、全国平均を 100 とした指数でみたのが第 16 図である。この図から目的別 1 人当たりの投資額の高いブロックは、

総投資額 東北 (202)、山陰 (189)、北海道 (160)

生活基盤投資 東北 (160)、沖縄 (132)、北陸 (130)

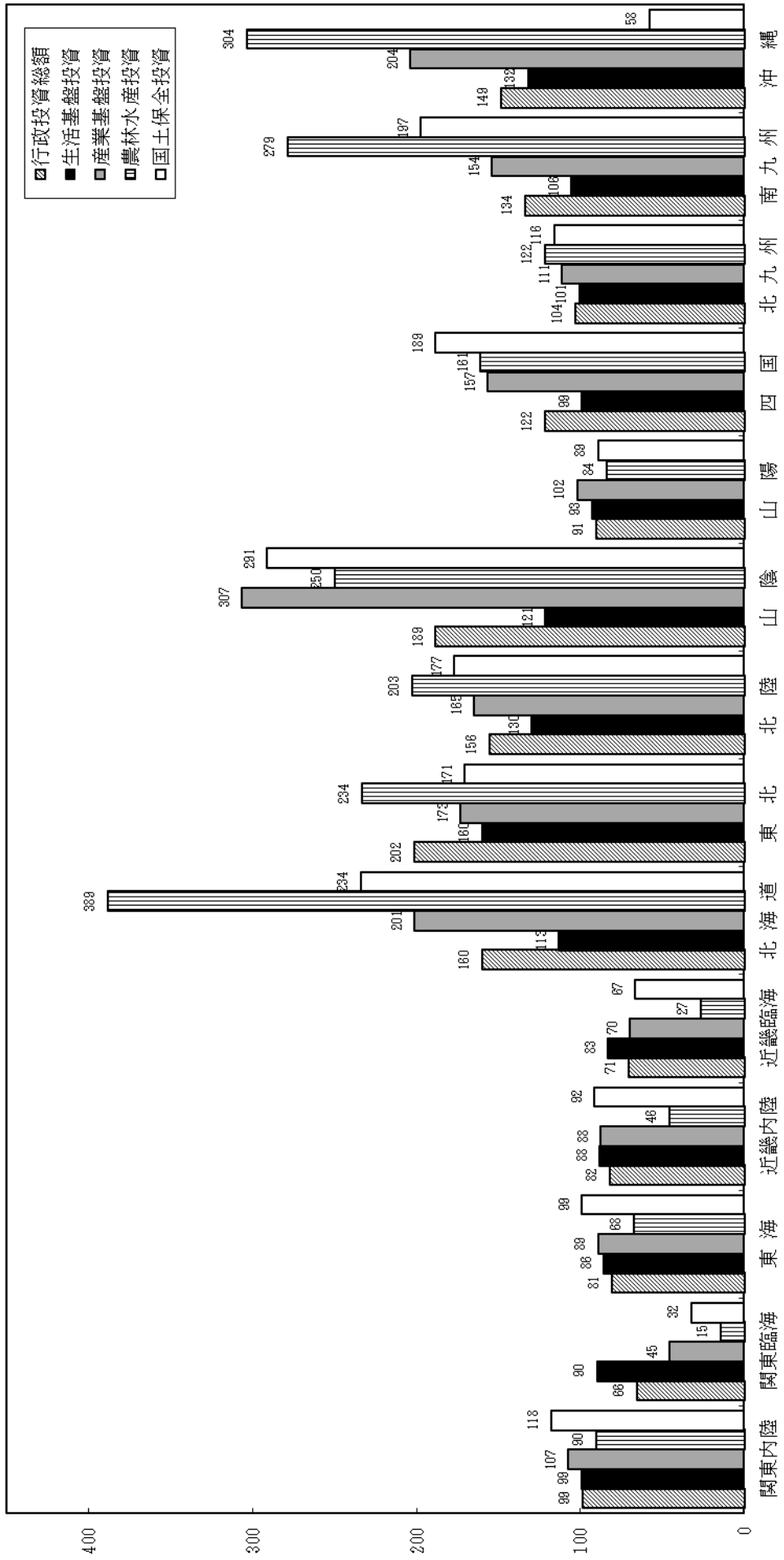
産業基盤投資 山陰 (307)、沖縄 (204)、北海道 (201)

農林水産投資 北海道 (389)、沖縄 (304)、南九州 (279)

国土保全投資 山陰 (291)、北海道 (234)、南九州 (197)

となっている。

第16図 事業目的別にみたブロック別1人当たり行政投資額（全国平均=100）

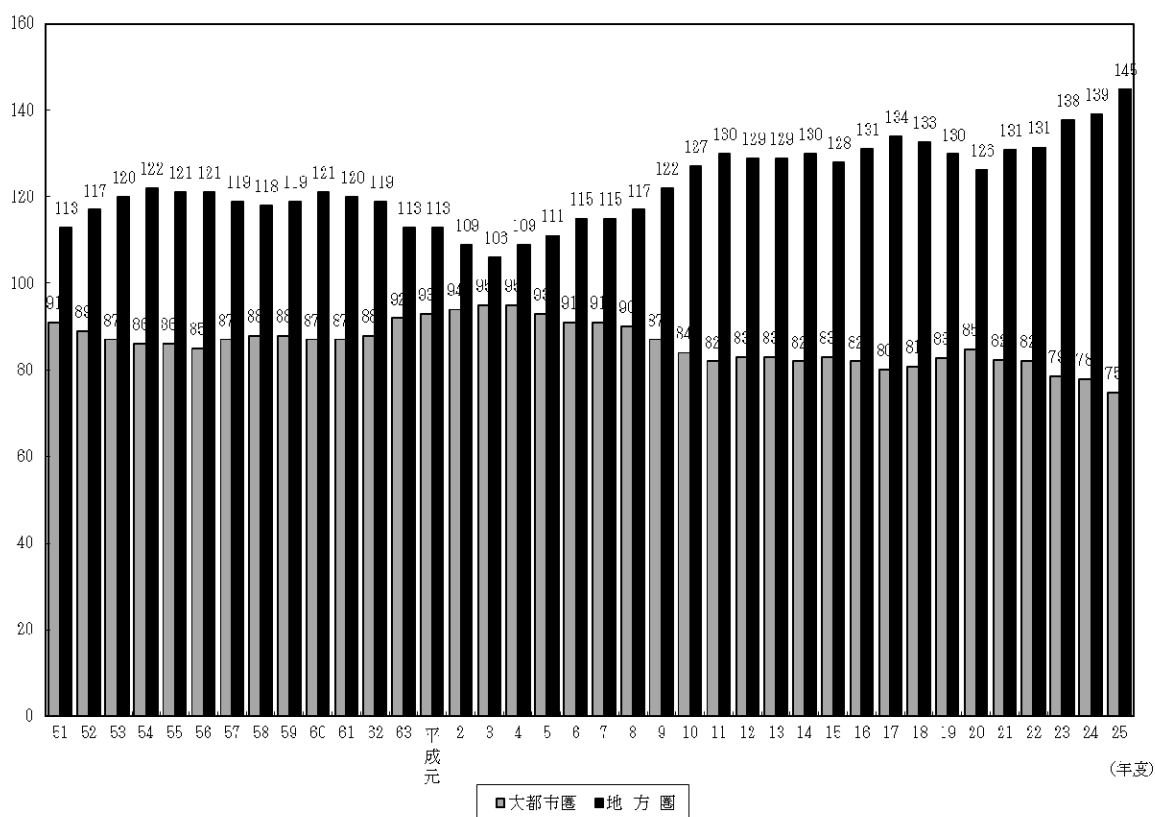


## (2) 大都市圏・地方圏別の1人当たりの行政投資額の推移（指数）

大都市圏・地方圏別の1人当たり行政投資額の推移を、全国平均を100（平均194,425円）とした指数で見たのが第17図である。

1人当たりの行政投資額では、地方圏が大都市圏を上回っており、平成25年度は地方圏平均145（281,630円）、大都市圏平均75（145,447円）となっている。

第17図 大都市圏・地方圏別の1人当たり行政投資額の推移（指数）（全国平均=100）



## 4. 事業目的別にみたブロック別可住地単位面積（1 km<sup>2</sup>）当たり行政投資額

### (1) 事業目的別にみたブロック別可住地単位面積当たり投資額

平成25年度における事業目的別にみたブロック別可住地単位面積当たりの行政投資の状況を、全国平均を100とした指数で見たのが第18図である。

目的別可住地単位面積当たりの投資額の高いブロックは、

総投資額 関東臨海（258）、近畿臨海（205）、沖縄（168）

生活基盤投資 関東臨海（351）、近畿臨海（240）、沖縄（149）

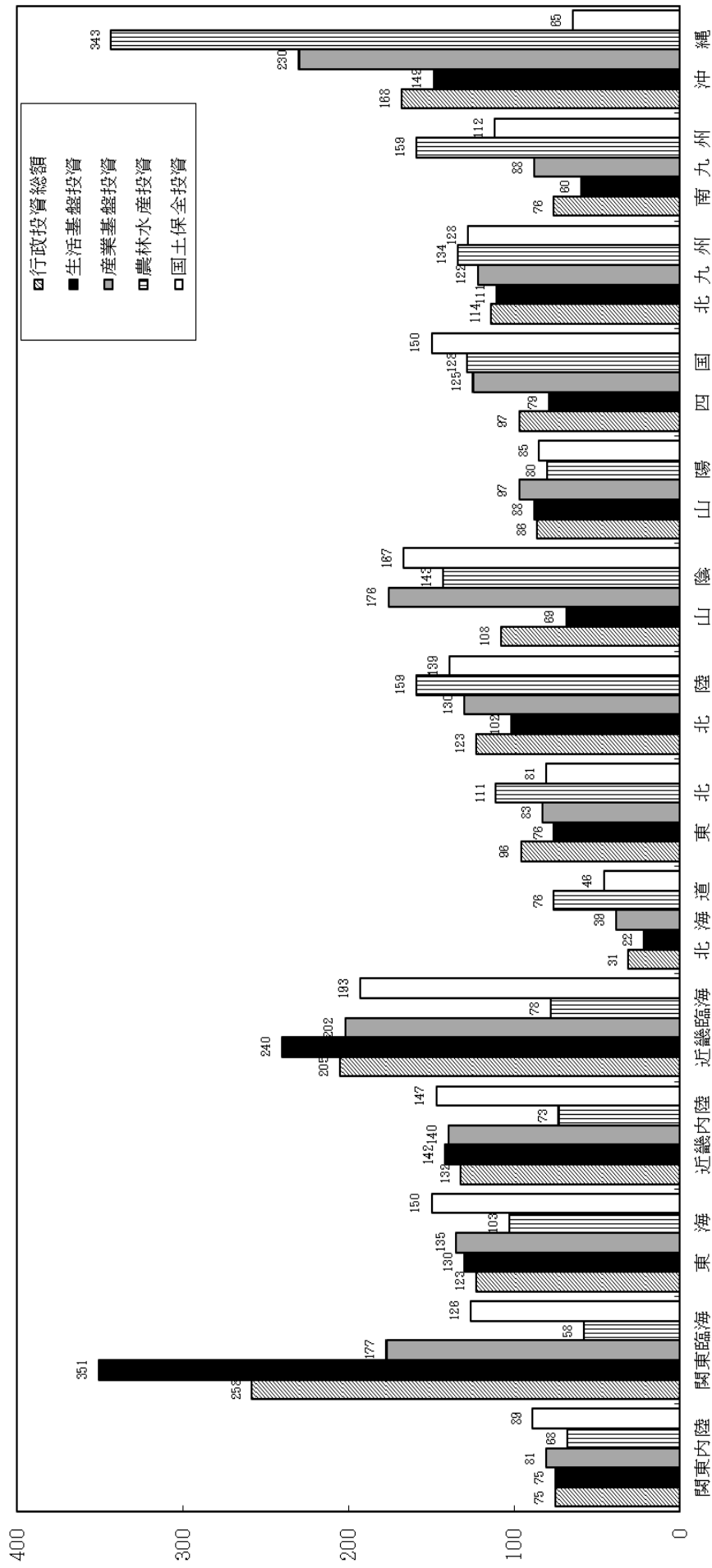
産業基盤投資 沖縄（230）、近畿臨海（202）、関東臨海（177）

農林水産投資 沖縄（343）、北陸（159）、南九州（159）

国土保全投資 近畿臨海（193）、山陰（167）、東海（150）、四国（150）

となっている。

第18図 事業目的別にみたブロック別可住地単位面積当たり行政投資額（全国平均=100）



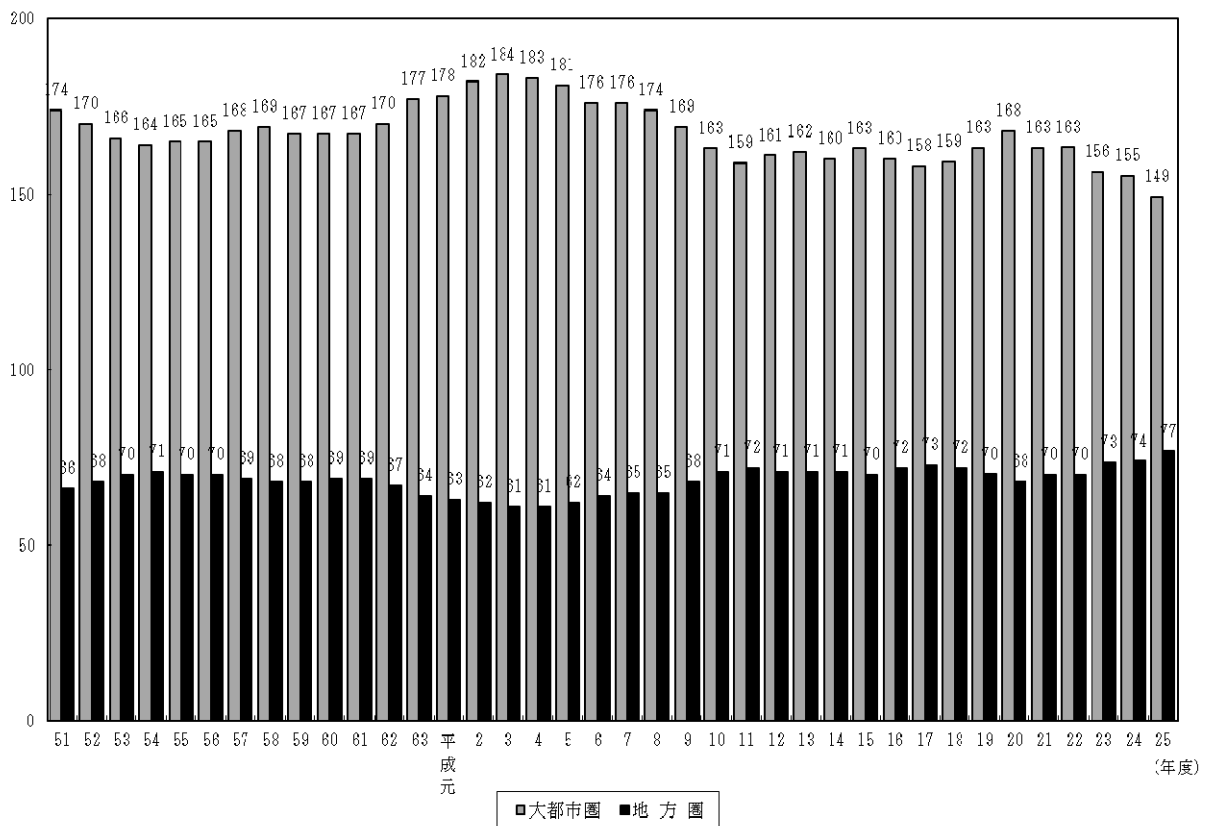


(2) 大都市圏・地方圏別の可住地単位面積当たりの投資額の推移(指数)

大都市圏・地方圏別の可住地単位面積当たりの行政投資額の推移を、全国平均を 100（全国平均 1 億 9,833 万円）とした指数でみたのが第 19 図である。

平成 25 年度の可住地単位面積当たりの行政投資額は、大都市圏平均が 149（2 億 9,596 万円）と、地方圏平均の 77（1 億 5,221 万円）を大きく上回っている。

第 19 図 大都市圏・地方圏別の可住地単位面積当たり行政投資額の推移（指数）（全国平均＝100）





# IV 統計表

## 第1表 行政投資と主要経済指標の推移

(単位:億円, %)

分年度	区内総生産		民間企業設備投資		公的総固定資本形成		行政投資		指数50年度=100
	金額	前年度比	金額	前年度比	金額	前年度比	金額	前年度比	
昭和35年度	166,806	120.9	31,706	133.3	12,200	134.5	9,955	131.6	6
36	201,708	110.7	42,274	100.0	16,410	127.4	13,089	128.9	8
37	223,288	117.5	46,292	110.4	20,899	117.1	16,891	128.9	10
38	262,286	115.9	46,702	117.1	23,676	113.3	19,050	112.8	12
39	303,997	111.1	54,670	93.1	25,762	108.8	22,681	119.1	14
40	337,653	117.6	50,883	128.1	29,541	114.7	26,766	118.0	16
41	396,989	117.0	65,160	130.0	34,887	118.1	31,388	117.3	19
42	464,454	118.3	84,691	122.2	39,423	113.0	35,269	112.4	21
43	549,470	118.4	103,499	131.0	45,160	114.6	41,043	116.4	25
44	650,614	115.7	135,607	115.0	51,085	113.1	48,470	118.1	29
45	752,985	110.1	156,685	97.6	61,717	120.8	59,111	122.0	36
46	828,993	116.4	152,967	110.4	78,257	126.8	76,212	128.9	46
47	964,863	121.0	168,937	132.8	94,556	120.8	93,208	122.3	56
48	1,167,150	118.6	224,299	109.5	105,519	111.6	106,924	114.7	65
49	1,384,511	110.0	245,518	109.3	128,194	121.5	142,043	132.8	86
50	1,523,616	112.4	243,739	105.1	139,729	109.0	165,137	116.3	100
51	1,712,934	111.0	256,077	103.3	147,634	105.7	175,980	106.6	107
52	1,900,945	109.7	264,534	110.9	176,520	119.6	208,684	118.6	126
53	2,086,022	108.0	293,354	116.0	208,171	117.9	243,725	116.8	148
54	2,252,372	109.0	340,188	113.3	220,699	106.0	261,104	107.1	158
55	2,455,466	106.2	385,395	113.3	234,252	106.1	278,765	106.8	169
56	2,608,013	104.8	400,358	103.9	240,409	102.6	287,934	103.3	174
57	2,733,224	104.5	405,502	101.3	240,189	99.9	287,621	99.9	174
58	2,855,934	106.8	420,764	103.8	233,757	97.3	279,873	97.3	169
59	3,051,441	106.3	472,186	112.2	229,202	98.1	276,401	98.8	167
60	3,242,896	104.6	529,102	112.1	214,885	93.8	265,055	95.9	161
61	3,393,633	104.8	538,371	106.5	225,363	104.9	278,608	105.1	169
62	3,555,218	107.1	573,466	116.0	245,464	108.9	304,116	109.2	184
63	3,796,568	106.8	664,982	113.5	248,839	101.4	316,790	104.2	192
平成元年度	4,064,768	111.1	754,509	122.0	264,235	106.2	338,276	106.8	205
2	4,514,728	105.2	920,401	101.8	290,819	110.1	367,937	108.8	223
3	4,749,933	101.8	936,744	91.4	315,356	108.4	403,362	109.6	244
4	4,836,074	100.9	856,463	91.4	372,513	118.1	463,373	114.9	281
5	4,878,912	100.9	758,412	88.6	412,380	110.7	511,270	110.3	310
6	4,956,122	101.6	713,874	94.1	419,474	101.7	478,287	93.5	290
7	5,045,943	101.8	722,218	101.2	444,066	105.9	508,944	106.4	308
8	5,159,439	102.2	745,079	103.2	433,030	97.5	491,267	96.5	297
9	5,212,954	101.0	781,900	104.9	405,845	93.7	458,379	93.3	278
10	5,109,192	98.0	709,486	90.7	404,168	99.6	472,613	103.1	286
11	5,065,992	99.2	698,279	98.4	385,520	95.4	447,438	94.7	271
12	5,108,347	100.8	720,764	103.2	359,703	93.3	413,913	92.5	251
13	5,017,106	98.2	676,867	93.9	330,753	92.0	384,492	92.9	233
14	4,980,088	99.3	644,187	95.2	309,054	93.4	360,073	93.6	218
15	5,018,891	100.8	658,481	102.2	285,917	92.5	315,941	87.7	191
16	5,027,608	100.2	678,469	103.0	256,262	89.6	272,099	86.1	165
17	5,053,494	100.5	706,357	104.1	242,383	94.6	254,691	93.6	154
18	5,091,063	100.7	746,507	105.7	227,764	94.0	241,518	94.8	146
19	5,130,233	100.8	768,317	102.9	220,827	97.0	230,645	95.5	140
20	4,895,201	95.4	710,147	92.4	212,002	96.0	223,945	97.1	136
21	4,739,339	96.8	607,180	85.5	228,287	107.7	238,577	106.5	144
22	4,802,325	101.3	619,451	102.0	213,489	93.5	219,901	92.2	133
23	4,739,048	98.7	643,167	103.8	208,043	97.4	214,657	97.6	130
24	4,744,749	100.1	649,432	101.0	209,701	100.8	218,698	101.9	132
25	4,831,103	101.8	681,551	104.9	235,604	112.4	247,498	113.2	150

※ 昭和39年度までは旧SNA、昭和40年度以降平成元年度までは68SNA(新SNA)、平成2年度以降は93SNA(改定SNA)による数値である。  
「平成25年度国民経済計算権報」(内閣府)を参照し、平成6年までの溯及結果を反映している。

第2-1表 事業別行政投資額の推移

年度		平成6	7	8	9	10	11	12	13	14
合	計	47,828,735	50,894,394	49,126,662	45,837,879	47,261,306	44,743,778	41,391,349	38,449,163	36,007,311
道	路	12,208,658	12,845,168	12,942,254	12,404,929	13,270,117	12,154,287	11,671,892	10,950,788	10,588,198
港	湾	973,756	1,093,941	1,002,993	903,265	995,820	969,448	870,397	797,169	748,156
空	港	437,230	470,429	455,490	337,106	348,873	254,045	254,778	278,983	269,978
国	全	4,180,435	4,452,260	4,275,128	4,020,779	4,431,004	4,453,558	4,053,598	3,691,996	3,522,217
農	業	4,395,181	4,813,853	4,715,928	4,364,219	4,291,261	4,086,373	3,752,507	3,454,246	3,064,955
住	宅	2,921,799	2,941,972	2,761,073	2,540,747	2,287,208	1,994,319	1,836,089	1,759,694	1,505,854
都	画	2,450,446	2,723,768	2,605,166	2,383,834	2,396,203	2,250,927	2,110,208	1,851,177	1,745,075
環	生	1,476,805	1,440,198	1,488,028	1,377,312	1,370,275	1,301,951	1,320,086	1,461,645	1,272,133
厚	社	2,105,778	2,328,301	2,300,952	2,297,495	2,361,489	2,238,637	1,895,004	1,727,711	1,700,307
文	設	4,096,818	4,087,135	3,744,612	3,348,302	3,415,796	3,078,469	2,838,101	2,656,635	2,597,980
水	道	1,664,861	1,722,236	1,816,418	1,824,051	1,861,499	1,701,217	1,578,119	1,484,477	1,474,469
下	道	4,336,916	4,502,132	4,495,568	4,289,895	4,520,688	4,459,837	3,923,813	3,561,108	3,308,061
工	水	92,800	95,750	97,623	68,932	72,868	85,546	78,276	59,396	56,685
そ	他	6,487,252	7,377,253	6,425,429	5,677,013	5,638,203	5,715,162	5,208,482	4,714,139	4,153,243

第2-2表 事業別行政投資額の推移（前年度比）

年度		平成6	7	8	9	10	11	12	13	14
合	計	93.5	106.4	96.5	93.3	103.1	94.7	92.5	92.9	93.6
道	路	91.8	105.2	100.8	95.8	107.0	91.6	96.0	93.8	96.7
港	湾	94.1	112.3	91.7	90.1	110.2	97.4	89.8	91.6	93.9
空	港	81.9	107.6	96.8	74.0	103.5	72.8	100.3	109.5	96.8
国	全	98.0	106.5	96.0	94.1	110.2	100.5	91.0	91.1	95.4
農	業	105.9	109.5	98.0	92.5	98.3	95.2	91.8	92.1	88.7
住	宅	99.1	100.7	93.9	92.0	90.0	87.2	92.1	95.8	85.6
都	画	90.1	111.2	95.6	91.5	100.5	93.9	93.7	87.7	94.3
環	生	93.3	97.5	103.3	92.6	99.5	95.0	101.4	110.7	87.0
厚	社	96.2	110.6	98.8	99.8	102.8	94.8	84.6	91.2	98.4
文	設	91.0	99.8	91.6	89.4	102.0	90.1	92.2	93.6	97.8
水	道	97.7	103.4	105.5	100.4	102.1	91.4	92.8	94.1	99.3
下	道	99.1	103.8	99.9	95.4	105.4	98.7	88.0	90.8	92.9
工	水	77.0	103.2	102.0	70.6	105.7	117.4	91.5	75.9	95.4
そ	他	84.2	113.7	87.1	88.4	99.3	101.4	91.1	90.5	88.1

第2-3表 事業別行政投資額の推移（構成比）

年度		平成6	7	8	9	10	11	12	13	14
合	計	100.0	100.0	100.0	100.0	100.0	100.0	100.0	100.0	100.0
道	路	25.5	25.2	26.3	27.1	28.1	27.2	28.2	28.5	29.4
港	湾	2.0	2.1	2.0	2.0	2.1	2.2	2.1	2.1	2.1
空	港	0.9	0.9	0.9	0.7	0.7	0.6	0.6	0.7	0.7
国	全	8.7	8.7	8.7	8.8	9.4	10.0	9.8	9.6	9.8
農	業	9.2	9.5	9.6	9.5	9.1	9.1	9.1	9.0	8.5
住	宅	6.1	5.8	5.6	5.5	4.8	4.5	4.4	4.6	4.2
都	画	5.1	5.4	5.3	5.2	5.1	5.0	5.1	4.8	4.8
環	生	3.1	2.8	3.0	3.0	2.9	2.9	3.2	3.8	3.5
厚	社	4.4	4.6	4.7	5.0	5.0	4.6	4.6	4.5	4.7
文	設	8.6	8.0	7.6	7.3	7.2	6.9	6.9	6.9	7.2
水	道	3.5	3.4	3.7	4.0	3.9	3.8	3.8	3.9	4.1
下	道	9.1	8.8	9.2	9.4	9.6	10.0	9.5	9.3	9.2
工	水	0.2	0.2	0.2	0.2	0.2	0.2	0.2	0.2	0.2
そ	他	13.6	14.5	13.1	12.4	11.9	12.8	12.6	12.3	11.5

第2-4表 事業別行政投資額の推移（指数）

年度		平成6	7	8	9	10	11	12	13	14
合	計	290	308	297	278	286	271	251	233	218
道	路	421	443	447	428	458	420	403	378	366
港	湾	223	250	230	207	228	222	199	182	171
空	港	612	658	638	472	488	356	357	390	378
国	全	385	411	394	371	409	411	374	340	325
農	業	322	352	345	319	314	299	275	253	224
住	宅	211	212	199	184	165	144	133	127	109
都	画	583	648	620	567	570	536	502	441	415
環	生	392	382	395	365	364	345	350	388	338
厚	社	418	462	456	456	468	444	376	343	337
文	設	263	262	240	215	219	198	182	171	167
水	道	197	204	215	216	220	201	187	176	175
下	道	532	552	551	526	554	547	481	436	405
工	水	108	112	114	81	85	100	91	69	66
そ	他	139	158	138	122	121	122	112	101	89

(単位：百万円)

15	16	17	18	19	20	21	22	23	24	25
31,594,065	27,209,925	25,469,096	24,151,818	23,064,485	22,394,503	23,857,659	21,990,079	21,465,687	21,869,825	24,749,805
9,173,496	7,352,378	6,930,606	6,680,336	6,479,432	6,175,653	6,519,918	5,746,031	5,496,855	5,437,028	6,226,242
658,007	608,731	532,010	496,502	471,930	514,017	571,391	525,398	415,335	444,834	548,115
232,749	189,251	174,169	206,865	314,723	346,443	366,375	236,772	96,120	87,264	115,400
3,057,993	2,573,206	2,529,518	2,432,657	2,299,032	2,172,275	2,371,304	2,041,292	1,905,041	1,925,330	2,472,720
2,696,250	2,362,364	2,130,983	1,964,691	1,759,807	1,646,597	1,795,258	1,522,881	1,422,412	1,449,929	1,783,086
1,407,276	1,291,673	1,051,828	978,407	955,535	964,077	968,024	861,668	751,731	814,609	1,032,840
1,593,054	1,452,417	1,392,335	1,362,363	1,324,462	1,291,374	1,304,248	1,085,385	966,405	993,877	1,160,064
775,247	751,638	730,166	635,161	577,161	533,538	576,594	550,765	572,748	575,519	637,489
1,532,377	1,183,616	1,049,354	978,948	837,227	849,807	968,226	1,163,574	1,638,464	1,293,016	1,305,909
2,428,967	1,977,268	1,885,845	1,817,528	1,839,032	1,843,919	2,360,132	2,323,513	1,987,135	2,157,393	2,557,817
1,372,826	1,266,599	1,200,989	1,214,854	1,137,957	1,174,282	1,184,768	1,202,568	1,139,135	1,201,281	1,245,388
2,938,199	2,624,281	2,394,243	2,225,516	2,112,730	2,012,159	1,924,562	1,707,683	1,611,552	1,614,982	1,599,446
62,589	55,543	51,176	45,844	41,182	45,703	38,745	35,105	39,445	42,792	43,390
3,665,036	3,520,961	3,415,872	3,112,146	2,914,276	2,824,661	2,908,112	2,987,443	3,423,310	3,831,972	4,021,901

(単位：%)

15	16	17	18	19	20	21	22	23	24	25
87.7	86.1	93.6	94.8	95.5	97.1	106.5	92.2	97.6	101.9	113.2
86.6	80.1	94.3	96.4	97.0	95.3	105.6	88.1	95.7	98.9	114.5
88.0	92.5	87.4	93.3	95.1	108.9	111.2	92.0	79.1	107.1	123.2
86.2	81.3	92.0	118.8	152.1	110.1	105.8	64.6	40.6	90.8	132.2
86.8	84.1	98.3	96.2	94.5	94.5	109.2	86.1	93.3	101.1	128.4
88.0	87.6	90.2	92.2	89.6	93.6	109.0	84.8	93.4	101.9	123.0
93.5	91.8	81.4	93.0	97.7	100.9	100.4	89.0	87.2	108.4	126.8
91.3	91.2	95.9	97.8	97.2	97.5	101.0	83.2	89.0	102.8	116.7
60.9	97.0	97.1	87.0	90.9	92.4	108.1	95.5	104.0	100.5	110.8
90.1	77.2	88.7	93.3	85.5	101.5	113.9	120.2	140.8	78.9	101.0
93.5	81.4	95.4	96.4	101.2	100.3	128.0	98.4	85.5	108.6	118.6
93.1	92.3	94.8	101.2	93.7	103.2	100.9	101.5	94.7	105.5	103.7
88.8	89.3	91.2	93.0	94.9	95.2	95.6	88.7	94.4	100.2	99.0
110.4	88.7	92.1	89.6	89.8	111.0	84.8	90.6	112.4	108.5	101.4
88.2	96.1	97.0	91.1	93.6	96.9	103.0	102.7	114.6	111.9	105.0

(単位：%)

15	16	17	18	19	20	21	22	23	24	25
100.0	100.0	100.0	100.0	100.0	100.0	100.0	100.0	100.0	100.0	100.0
29.0	27.0	27.2	27.7	28.1	27.6	27.3	26.1	25.6	24.9	25.2
2.1	2.2	2.1	2.1	2.0	2.3	2.4	2.4	1.9	2.0	2.2
0.7	0.7	0.7	0.9	1.4	1.5	1.5	1.1	0.4	0.4	0.5
9.7	9.5	9.9	10.1	10.0	9.7	9.9	9.3	8.9	8.8	10.0
8.5	8.7	8.4	8.1	7.6	7.4	7.5	6.9	6.6	6.6	7.2
4.5	4.7	4.1	4.1	4.1	4.3	4.1	3.9	3.5	3.7	4.2
5.0	5.3	5.5	5.6	5.7	5.8	5.5	4.9	4.5	4.5	4.7
2.5	2.8	2.9	2.6	2.5	2.4	2.4	2.5	2.7	2.6	2.6
4.9	4.3	4.1	4.1	3.6	3.8	4.1	5.3	7.6	5.9	5.3
7.7	7.3	7.4	7.5	8.0	8.2	9.9	10.6	9.3	9.9	10.3
4.3	4.7	4.7	5.0	4.9	5.2	5.0	5.5	5.3	5.5	5.0
9.3	9.6	9.4	9.2	9.2	9.0	8.1	7.8	7.5	7.4	6.5
0.2	0.2	0.2	0.2	0.2	0.2	0.2	0.2	0.2	0.2	0.2
11.6	12.9	13.4	12.9	12.6	12.6	12.2	13.6	15.9	17.5	16.3

(昭和50年度=100)

15	16	17	18	19	20	21	22	23	24	25
191	165	154	146	140	136	144	133	130	132	150
317	254	239	231	224	213	225	198	190	188	215
151	139	122	114	108	118	131	120	95	102	125
326	265	244	290	441	485	513	331	135	122	162
282	237	233	224	212	200	219	188	176	178	228
197	173	156	144	129	121	131	111	104	106	131
102	93	76	71	69	70	70	62	54	59	75
379	346	331	324	315	307	310	258	230	237	276
206	199	194	169	153	142	153	146	152	153	169
304	235	208	194	166	169	192	231	325	256	259
156	127	121	117	118	118	152	149	128	138	164
163	150	142	144	135	139	140	142	135	142	147
360	322	293	273	259	247	236	209	198	198	196
73	65	60	54	48	53	45	41	46	50	51
79	75	73	67	62	61	62	64	73	82	86

第3-1表 経費負担別にみた主要事業別投資額の推移

年度		平成9	10	11	12	13	14	15	16
区分									
道	路	12,404,929	13,270,117	12,154,287	11,671,892	10,950,788	10,588,198	9,173,496	7,352,378
国	費	4,924,756	5,479,570	5,100,058	5,049,790	4,637,007	4,417,471	3,774,500	2,316,069
都	道	4,181,050	4,464,442	4,074,015	3,809,144	3,649,491	3,680,430	3,122,879	2,929,946
府	費								
市	町	3,299,123	3,326,105	2,980,215	2,812,957	2,664,289	2,490,296	2,276,116	2,106,364
村	費								
港	湾	903,265	995,820	969,448	870,397	797,169	748,156	658,007	608,731
国	費	382,231	433,850	430,900	427,633	380,868	340,396	324,265	304,757
都	道	308,917	331,244	318,460	257,172	233,843	228,589	196,401	182,594
府	費								
市	町	212,118	230,727	220,089	185,592	182,457	179,171	137,341	121,380
村	費								
空	港	337,106	348,873	254,045	254,778	278,983	269,978	232,749	189,251
国	費	253,174	280,468	190,465	199,655	225,465	205,062	180,874	124,364
都	道	80,663	65,724	61,853	53,037	51,745	54,814	43,414	58,482
府	費								
市	町	3,269	2,681	1,728	2,086	1,773	10,102	8,461	6,406
村	費								
国	土	4,020,779	4,431,004	4,453,558	4,053,598	3,691,996	3,522,217	3,057,993	2,573,206
国	費	1,866,152	2,158,329	2,229,800	2,047,712	1,740,350	1,757,338	1,604,279	1,322,964
都	道	1,851,950	1,980,787	1,962,954	1,761,647	1,728,594	1,558,467	1,270,245	1,090,106
府	費								
市	町	302,677	291,889	260,803	244,239	223,052	206,412	183,469	160,135
村	費								
農	林	4,364,219	4,291,261	4,086,373	3,752,507	3,454,246	3,064,955	2,696,250	2,362,364
国	費	1,950,916	2,015,728	1,912,917	1,771,013	1,622,207	1,334,061	1,284,368	1,132,814
都	道	1,464,362	1,375,023	1,325,465	1,216,700	1,125,816	1,097,879	846,402	740,943
府	費								
市	町	948,941	900,510	847,991	764,794	706,223	633,016	565,481	488,607
村	費								
住	宅	2,540,747	2,287,208	1,994,319	1,836,089	1,759,694	1,505,854	1,407,276	1,291,673
国	費	1,564,197	1,383,852	1,185,482	1,163,943	1,121,066	917,895	896,346	844,383
都	道	445,944	388,917	343,637	281,111	257,782	230,577	203,450	186,223
府	費								
市	町	530,606	514,439	465,199	391,035	380,847	357,381	307,479	261,067
村	費								
都	市	2,383,834	2,396,203	2,250,927	2,110,208	1,851,177	1,745,075	1,593,054	1,452,417
計	画								
国	費	384,046	437,118	429,322	361,832	328,674	301,604	317,843	271,741
都	道	562,725	585,252	565,300	497,100	397,715	396,521	323,789	320,403
府	費								
市	町	1,437,062	1,373,833	1,256,305	1,251,276	1,124,788	1,046,950	951,422	860,273
村	費								
環	境	1,377,312	1,370,275	1,301,951	1,320,086	1,461,645	1,272,133	775,247	751,638
衛	生								
国	費	188,422	186,957	224,291	264,799	307,282	170,881	119,617	120,330
都	道	212,423	190,729	132,573	84,459	85,945	82,117	65,616	58,767
府	費								
市	町	976,466	992,589	945,088	970,827	1,068,418	1,019,135	590,014	572,540
村	費								
厚	生	2,297,495	2,361,489	2,238,637	1,895,004	1,727,711	1,700,307	1,532,377	1,183,616
福	祉								
国	費	578,686	628,181	685,563	611,382	487,042	392,042	462,823	257,169
都	道	560,906	602,394	446,719	401,285	362,263	456,195	318,555	267,773
府	費								
市	町	1,157,902	1,130,914	1,106,355	882,337	878,406	852,070	750,999	658,674
村	費								
文	教	3,348,302	3,415,796	3,078,469	2,838,101	2,656,635	2,597,980	2,428,967	1,977,268
施	設								
国	費	547,284	749,980	776,296	665,610	632,187	720,912	692,247	350,360
都	道	868,464	837,696	676,726	605,701	531,311	459,160	466,396	424,939
府	費								
市	町	1,932,554	1,828,120	1,625,446	1,566,790	1,493,137	1,417,907	1,270,323	1,201,969
村	費								

(單位：百萬元)

17	18	19	20	21	22	23	24	25
6,930,606	6,680,336	6,479,432	6,175,653	6,519,918	5,746,031	5,496,855	5,437,028	6,226,242
2,206,228	2,207,092	2,203,159	2,085,573	2,103,243	1,697,421	2,194,855	2,366,969	2,953,632
2,765,034	2,625,779	2,491,748	2,397,588	2,588,733	2,338,176	1,832,989	1,679,062	1,815,784
1,959,344	1,847,464	1,784,525	1,692,491	1,827,942	1,710,433	1,469,010	1,390,997	1,456,827
532,010	496,502	471,930	514,017	571,391	525,398	415,335	444,834	548,115
274,418	252,848	241,877	257,869	287,844	284,927	218,558	224,679	288,218
150,478	140,141	129,485	147,855	178,374	140,638	128,908	138,235	157,883
107,114	103,514	100,568	108,292	105,173	99,833	67,869	81,919	102,014
174,169	206,865	314,723	346,443	366,375	236,772	96,120	87,264	115,400
127,899	172,495	282,350	313,959	340,877	218,224	71,271	71,978	100,769
34,261	29,697	25,722	27,809	21,906	17,461	22,126	14,030	13,532
12,009	4,672	6,650	4,675	3,592	1,087	2,723	1,255	1,099
2,529,518	2,432,657	2,299,032	2,172,275	2,371,304	2,041,292	1,905,041	1,925,330	2,472,720
1,318,709	1,267,084	1,215,602	1,143,300	1,239,053	1,050,032	994,385	1,025,092	1,402,087
1,060,750	1,031,945	954,901	902,446	974,854	837,567	766,903	766,116	931,232
150,059	133,628	128,529	126,529	157,397	153,693	143,754	134,122	139,401
2,130,983	1,964,691	1,759,807	1,646,597	1,795,258	1,522,881	1,422,412	1,449,929	1,783,086
1,045,764	984,321	898,373	845,972	922,015	719,299	654,802	690,299	911,389
665,326	612,194	541,919	496,861	532,979	511,537	499,710	476,795	542,308
419,893	368,176	319,515	303,764	340,264	292,045	267,899	282,834	329,389
1,051,828	978,407	955,535	964,077	968,024	861,668	751,731	814,609	1,032,840
634,378	595,658	576,556	573,823	575,542	472,101	371,422	383,261	422,888
175,820	172,834	170,444	177,022	178,061	177,656	177,437	173,266	193,438
241,631	209,915	208,535	213,232	214,420	211,911	202,871	258,082	416,514
1,392,335	1,362,363	1,324,462	1,291,374	1,304,248	1,085,385	966,405	993,877	1,160,064
272,188	281,972	269,271	266,620	286,041	212,686	240,307	245,012	298,133
306,181	278,025	277,621	259,953	278,677	225,062	191,754	197,801	232,880
813,966	802,367	777,570	764,801	739,529	647,638	534,344	551,064	629,051
730,166	635,161	577,161	533,538	576,594	550,765	572,748	575,519	637,489
120,803	107,747	90,398	65,780	71,310	83,596	75,587	88,836	110,907
64,502	50,349	50,381	42,293	50,201	54,468	51,895	52,225	58,694
544,861	477,066	436,382	425,465	455,082	412,702	445,266	434,458	467,888
1,049,354	978,948	837,227	849,807	968,226	1,163,574	1,638,464	1,293,016	1,305,909
205,858	166,716	121,729	130,463	124,634	112,837	362,307	148,830	111,543
261,558	272,819	194,530	208,753	284,522	465,686	638,729	519,039	519,601
581,938	539,413	520,967	510,592	559,071	585,051	637,427	625,147	674,765
1,885,845	1,817,528	1,839,032	1,843,919	2,360,132	2,323,513	1,987,135	2,157,393	2,557,817
406,618	421,447	508,672	517,799	799,918	727,240	450,474	540,903	830,662
378,121	377,750	326,265	296,400	341,344	337,660	341,833	327,918	350,465
1,101,106	1,018,331	1,004,095	1,029,719	1,218,871	1,258,613	1,194,828	1,288,573	1,376,690

第3-2表 経費負担別にみた主要事業別投資額の推移（構成比）

区 分 \ 年 度		平成9	10	11	12	13	14	15	16	
道	路	100.0	100.0	100.0	100.0	100.0	100.0	100.0	100.0	
	国	39.7	41.3	42.0	43.3	42.3	41.7	41.1	31.5	
	都道府県	33.7	33.6	33.5	32.6	33.3	34.8	34.0	39.9	
市	町	村	26.6	25.1	24.5	24.1	24.3	23.5	24.8	28.6
港	湾	100.0	100.0	100.0	100.0	100.0	100.0	100.0	100.0	
	国	42.3	43.6	44.4	49.1	47.8	45.5	49.3	50.1	
	都道府県	34.2	33.3	32.8	29.5	29.3	30.6	29.8	30.0	
市	町	村	23.5	23.2	22.7	21.3	22.9	23.9	20.9	19.9
空	港	100.0	100.0	100.0	100.0	100.0	100.0	100.0	100.0	
	国	75.1	80.4	75.0	78.4	80.8	76.0	77.7	65.7	
	都道府県	23.9	18.8	24.3	20.8	18.5	20.3	18.7	30.9	
市	町	村	1.0	0.8	0.7	0.8	0.6	3.7	3.6	3.4
国	土保全	100.0	100.0	100.0	100.0	100.0	100.0	100.0	100.0	
	国	46.4	48.7	50.1	50.5	47.1	49.9	52.5	51.4	
	都道府県	46.1	44.7	44.1	43.5	46.8	44.2	41.5	42.4	
市	町	村	7.5	6.6	5.9	6.0	6.0	5.9	6.0	6.2
農	林水産	100.0	100.0	100.0	100.0	100.0	100.0	100.0	100.0	
	国	44.7	47.0	46.8	47.2	47.0	43.5	47.6	48.0	
	都道府県	33.6	32.0	32.4	32.4	32.6	35.8	31.4	31.4	
市	町	村	21.7	21.0	20.8	20.4	20.4	20.7	21.0	20.7
住	宅	100.0	100.0	100.0	100.0	100.0	100.0	100.0	100.0	
	国	61.6	60.5	59.4	63.4	63.7	61.0	63.7	65.4	
	都道府県	17.6	17.0	17.2	15.3	14.6	15.3	14.5	14.4	
市	町	村	20.9	22.5	23.3	21.3	21.6	23.7	21.8	20.2
都	市計画	100.0	100.0	100.0	100.0	100.0	100.0	100.0	100.0	
	国	16.1	18.2	19.1	17.1	17.8	17.3	20.0	18.7	
	都道府県	23.6	24.4	25.1	23.6	21.5	22.7	20.3	22.1	
市	町	村	60.3	57.3	55.8	59.3	60.8	60.0	59.7	59.2
環	境衛生	100.0	100.0	100.0	100.0	100.0	100.0	100.0	100.0	
	国	13.7	13.6	17.2	20.1	21.0	13.4	15.4	16.0	
	都道府県	15.4	13.9	10.2	6.4	5.9	6.5	8.5	7.8	
市	町	村	70.9	72.4	72.6	73.5	73.1	80.1	76.1	76.2
厚	生福祉	100.0	100.0	100.0	100.0	100.0	100.0	100.0	100.0	
	国	25.2	26.6	30.6	32.3	28.2	23.1	30.2	21.7	
	都道府県	24.4	25.5	20.0	21.2	21.0	26.8	20.8	22.6	
市	町	村	50.4	47.9	49.4	46.6	50.8	50.1	49.0	55.6
文	教施設	100.0	100.0	100.0	100.0	100.0	100.0	100.0	100.0	
	国	16.3	22.0	25.2	23.5	23.8	27.7	28.5	17.7	
	都道府県	25.9	24.5	22.0	21.3	20.0	17.7	19.2	21.5	
市	町	村	57.7	53.5	52.8	55.2	56.2	54.6	52.3	60.8



(單位：%)

17	18	19	20	21	22	23	24	25
100.0	100.0	100.0	100.0	100.0	100.0	100.0	100.0	100.0
31.8	33.0	34.0	33.8	32.3	29.5	39.9	43.5	47.4
39.9	39.3	38.5	38.8	39.7	40.7	33.3	30.9	29.2
28.3	27.7	27.5	27.4	28.0	29.8	26.7	25.6	23.4
100.0	100.0	100.0	100.0	100.0	100.0	100.0	100.0	100.0
51.6	50.9	51.3	50.2	50.4	54.2	52.6	50.5	52.6
28.3	28.2	27.4	28.8	31.2	26.8	31.0	31.1	28.8
20.1	20.8	21.3	21.1	18.4	19.0	16.3	18.4	18.6
100.0	100.0	100.0	100.0	100.0	100.0	100.0	100.0	100.0
73.4	83.4	89.7	90.6	93.0	92.2	74.1	82.5	87.3
19.7	14.4	8.2	8.0	6.0	7.4	23.0	16.1	11.7
6.9	2.3	2.1	1.3	1.0	0.5	2.8	1.4	1.0
100.0	100.0	100.0	100.0	100.0	100.0	100.0	100.0	100.0
52.1	52.1	52.9	52.6	52.3	51.4	52.2	53.2	56.7
41.9	42.4	41.5	41.5	41.1	41.0	40.3	39.8	37.7
5.9	5.5	5.6	5.8	6.6	7.5	7.5	7.0	5.6
100.0	100.0	100.0	100.0	100.0	100.0	100.0	100.0	100.0
49.1	50.1	51.0	51.4	51.4	47.2	46.0	47.6	51.1
31.2	31.2	30.8	30.2	29.7	33.6	35.1	32.9	30.4
19.7	18.7	18.2	18.4	19.0	19.2	18.8	19.5	18.5
100.0	100.0	100.0	100.0	100.0	100.0	100.0	100.0	100.0
60.3	60.9	60.3	59.5	59.5	54.8	49.4	47.0	40.9
16.7	17.7	17.8	18.4	18.4	20.6	23.6	21.3	18.7
23.0	21.5	21.8	22.1	22.2	24.6	27.0	31.7	40.3
100.0	100.0	100.0	100.0	100.0	100.0	100.0	100.0	100.0
19.5	20.7	20.3	20.6	21.9	19.6	24.9	24.7	25.7
22.0	20.4	21.0	20.1	21.4	20.7	19.8	19.9	20.1
58.5	58.9	58.7	59.2	56.7	59.7	55.3	55.4	54.2
100.0	100.0	100.0	100.0	100.0	100.0	100.0	100.0	100.0
16.5	17.0	15.7	12.3	12.4	15.2	13.2	15.4	17.4
8.8	7.9	8.7	7.9	8.7	9.9	9.1	9.1	9.2
74.6	75.1	75.6	79.7	78.9	74.9	77.7	75.5	73.4
100.0	100.0	100.0	100.0	100.0	100.0	100.0	100.0	100.0
19.6	17.0	14.5	15.4	12.9	9.7	22.1	11.5	8.5
24.9	27.9	23.2	24.6	29.4	40.0	39.0	40.1	39.8
55.5	55.1	62.2	60.1	57.7	50.3	38.9	48.3	51.7
100.0	100.0	100.0	100.0	100.0	100.0	100.0	100.0	100.0
21.6	23.2	27.7	28.1	33.9	31.3	22.7	25.1	32.5
20.1	20.8	17.7	16.1	14.5	14.5	17.2	15.2	13.7
58.4	56.0	54.6	55.8	51.6	54.2	60.1	59.7	53.8

第4-1表 都道府県別行政投資額の推移

都道府県		年 度								
		平成9	10	11	12	13	14	15	16	
合	計	45,837,879	47,261,306	44,743,778	41,391,349	38,449,163	36,007,311	31,594,065	27,209,925	
北	海	3,117,256	3,440,846	3,286,844	2,959,300	2,769,969	2,609,817	2,157,656	1,913,415	
青	森	626,158	671,854	695,520	682,084	630,048	594,031	477,699	402,648	
岩	手	787,382	796,477	763,657	738,459	680,955	621,373	504,869	381,727	
宮	城	871,699	923,423	851,787	707,818	692,754	616,769	559,810	502,384	
秋	田	623,795	637,408	618,489	566,375	541,817	527,079	506,418	435,069	
山	形	661,991	680,967	670,845	569,480	510,170	478,032	397,264	348,869	
福	島	838,636	933,823	916,813	785,270	715,331	674,190	584,462	474,593	
茨	城	967,272	1,011,721	942,963	859,610	799,297	835,146	665,224	558,334	
栃	木	607,685	644,193	659,253	586,198	554,955	534,428	430,584	380,333	
群	馬	672,806	640,308	658,184	580,524	542,675	517,228	423,847	350,180	
埼	玉	1,547,945	1,618,451	1,617,431	1,367,201	1,235,184	1,172,481	996,325	867,749	
千	葉	1,435,826	1,389,218	1,199,858	1,110,792	1,148,051	1,071,810	937,093	771,395	
東	京	3,836,871	3,744,511	3,431,759	3,328,158	2,996,149	2,666,419	2,575,616	2,355,944	
神	奈	1,973,411	1,881,034	1,697,995	1,602,769	1,583,883	1,472,974	1,362,806	1,121,417	
新	潟	1,275,558	1,345,393	1,280,721	1,132,133	1,011,741	971,414	827,600	761,949	
富	山	530,607	602,796	580,977	497,691	456,197	442,501	392,051	328,087	
石	川	537,479	634,755	623,829	570,972	547,411	563,888	450,760	375,501	
福	井	423,667	453,102	410,604	394,358	371,470	361,231	337,175	298,320	
山	梨	457,182	498,613	461,854	432,051	410,724	400,599	351,516	299,124	
長	野	1,087,526	1,092,846	1,051,737	973,901	892,393	774,251	605,504	516,573	
岐	阜	839,237	912,631	864,091	850,262	814,476	808,946	728,889	571,838	
静	岡	1,188,525	1,327,754	1,275,851	1,236,612	1,169,444	1,130,164	959,753	693,040	
愛	知	1,912,634	1,943,229	1,903,721	1,723,989	1,585,045	1,608,128	1,481,335	1,274,685	
三	重	713,032	744,367	682,267	711,383	711,676	602,553	488,375	425,179	
滋	賀	526,257	522,457	505,414	474,426	499,969	446,598	384,007	297,584	
京	都	817,286	892,072	830,031	785,785	748,063	695,787	569,992	469,392	
大	阪	2,397,105	2,387,148	2,066,124	1,984,745	1,855,481	1,701,372	1,505,364	1,300,904	
兵	庫	2,806,660	2,270,868	2,059,483	1,848,360	1,561,549	1,386,572	1,343,903	1,158,298	
奈	良	457,574	493,752	459,333	450,595	418,689	368,213	341,110	282,734	
和	歌	443,470	511,028	442,876	412,034	357,435	338,694	350,517	284,988	
鳥	取	374,388	393,288	396,345	375,244	351,279	308,473	276,788	243,750	
島	根	530,745	620,612	608,798	559,114	544,349	489,949	422,360	374,542	
岡	山	672,725	660,411	639,964	637,663	576,047	534,285	488,077	408,792	
広	島	990,588	1,047,686	991,418	910,858	817,904	765,172	698,177	615,077	
山	口	566,074	624,460	629,286	574,339	461,194	464,551	407,065	365,776	
徳	島	498,385	549,576	546,314	499,030	417,704	353,542	305,502	277,199	
香	川	372,430	437,741	403,761	348,310	301,763	305,709	250,859	210,484	
愛	媛	686,651	723,565	649,393	576,754	514,214	504,877	442,115	381,453	
高	知	486,454	503,209	545,516	484,476	460,106	406,435	329,312	299,995	
福	岡	1,447,859	1,562,721	1,462,460	1,476,268	1,402,999	1,331,034	1,177,221	1,098,591	
佐	賀	377,607	431,637	422,669	377,034	329,880	325,537	278,281	255,858	
長	崎	682,314	682,548	653,926	599,745	568,615	546,527	490,734	402,922	
熊	本	685,394	709,213	648,082	621,738	620,941	570,085	492,923	420,034	
大	分	526,585	590,103	566,678	537,608	466,956	439,065	358,144	316,469	
宮	崎	574,481	595,819	543,160	498,126	453,290	442,818	387,305	367,314	
鹿	島	815,997	861,619	874,575	828,258	792,001	711,647	599,469	526,627	
沖	縄	566,670	620,052	651,144	563,450	556,923	514,920	492,207	442,787	

(単位：百万円)

17	18	19	20	21	22	23	24	25
25,469,096	24,151,818	23,064,485	22,394,503	23,857,659	21,990,079	21,465,687	21,869,825	24,749,805
1,803,646	1,694,730	1,557,036	1,468,626	1,697,156	1,547,363	1,402,458	1,458,945	1,691,588
387,531	374,531	367,292	364,176	375,847	343,192	364,611	387,762	415,600
381,231	351,980	363,481	343,607	365,508	299,674	502,414	593,051	813,482
467,368	448,523	391,832	387,957	441,106	322,168	823,555	868,848	1,162,366
395,918	375,948	324,098	292,516	306,678	277,244	274,228	281,166	317,285
329,548	301,538	287,325	262,148	320,411	286,053	285,957	282,903	350,423
435,405	428,242	373,865	341,018	376,884	327,455	517,547	533,638	656,286
511,018	486,692	466,974	473,216	524,184	436,491	534,826	557,785	573,266
371,211	367,282	336,666	304,721	330,766	310,659	350,602	271,346	291,228
323,945	312,661	310,750	303,168	347,380	323,515	289,833	279,031	327,900
765,837	743,758	766,210	771,088	793,266	735,824	687,812	737,670	754,988
710,586	644,296	667,601	669,262	668,566	611,460	621,365	644,817	673,463
2,185,229	2,210,601	2,333,507	2,520,454	2,661,604	2,494,808	2,181,017	2,182,756	2,256,081
1,053,256	1,009,688	956,601	974,386	947,627	891,549	861,196	872,589	910,192
887,196	852,890	695,696	672,156	704,920	656,407	687,735	679,813	761,429
324,200	294,419	297,196	314,404	345,120	344,046	319,863	310,733	358,662
328,526	295,285	296,975	270,965	266,985	270,727	268,733	270,706	317,845
309,493	286,361	260,841	224,564	229,190	221,200	214,205	201,905	242,048
266,934	235,141	211,627	213,430	220,691	217,624	202,393	211,004	234,563
468,035	440,776	471,584	416,975	468,771	450,760	423,244	430,642	476,295
498,840	462,057	410,201	368,612	411,063	360,310	346,440	347,314	399,649
624,012	646,439	659,788	675,111	649,651	565,315	528,508	562,055	593,922
1,104,858	1,146,026	1,160,608	1,131,250	1,086,492	937,060	839,326	874,036	993,275
423,019	378,201	357,839	352,923	361,165	355,702	348,607	357,387	392,522
269,693	256,424	217,990	208,846	207,701	197,280	189,168	178,372	220,874
471,929	431,398	425,553	440,006	418,808	395,076	355,303	381,280	430,028
1,192,860	1,164,202	1,051,166	1,013,121	1,067,623	910,100	847,330	830,662	911,248
1,087,953	917,025	821,551	790,974	847,110	851,400	724,796	700,170	834,407
284,600	235,490	199,689	196,685	210,747	208,978	182,700	188,699	214,863
269,488	250,943	245,005	235,501	267,124	262,554	262,840	291,516	367,472
226,687	217,930	177,380	171,092	187,608	182,799	155,588	156,835	190,143
348,986	318,248	320,206	290,474	320,777	318,906	266,145	255,650	279,155
371,157	341,812	336,221	299,222	308,589	301,649	289,052	297,980	337,267
566,556	523,420	522,616	461,753	465,948	465,393	433,133	417,689	456,871
358,549	326,301	313,469	268,277	314,964	306,908	291,137	269,173	298,441
286,621	255,446	220,231	188,375	200,972	189,688	167,828	177,450	213,425
215,338	165,565	150,025	151,350	166,401	155,102	165,561	151,328	172,871
349,339	307,527	266,087	238,814	255,240	248,348	230,935	248,075	279,495
264,846	221,941	216,467	205,411	252,303	245,731	212,056	216,311	260,111
977,011	926,703	875,101	855,604	965,445	848,977	715,148	764,371	849,595
250,201	236,569	240,096	229,269	251,248	225,997	203,308	205,560	228,523
346,257	326,269	323,786	297,703	346,292	313,575	296,982	299,750	336,341
402,765	404,761	406,236	383,535	444,564	420,255	340,785	365,532	452,924
307,244	301,243	277,820	254,414	273,944	259,073	243,147	263,365	297,375
344,702	340,933	285,292	283,314	292,972	279,703	249,057	240,963	293,008
488,392	486,160	444,248	415,245	465,443	424,305	410,371	403,480	451,457
431,080	407,444	402,659	398,786	424,805	391,674	356,844	367,728	409,556

第4-2表 都道府県別行政投資額の推移（構成比）

（単位：％）

都道府県	年 度	平成13	14	15	16	17	18	19	20	21	22	23	24	25
合 計		100.0	100.0	100.0	100.0	100.0	100.0	100.0	100.0	100.0	100.0	100.0	100.0	100.0
北 海 道	青森	7.2	7.2	6.8	7.0	7.1	7.0	6.8	6.6	7.1	7.0	6.5	6.7	6.8
	岩手	1.6	1.6	1.5	1.5	1.5	1.6	1.6	1.6	1.6	1.6	1.7	1.8	1.7
	宮城	1.8	1.7	1.6	1.4	1.5	1.5	1.6	1.5	1.5	1.4	2.3	2.7	3.3
	秋田	1.8	1.7	1.8	1.8	1.8	1.9	1.7	1.7	1.8	1.5	3.8	4.0	4.7
	山形	1.4	1.5	1.6	1.6	1.6	1.6	1.4	1.3	1.3	1.3	1.3	1.3	1.3
	福島	1.3	1.3	1.3	1.3	1.3	1.2	1.2	1.2	1.3	1.3	1.3	1.3	1.4
茨 城	栃木	1.9	1.9	1.8	1.7	1.7	1.8	1.6	1.5	1.6	1.5	2.4	2.4	2.7
	群馬	2.1	2.3	2.1	2.1	2.0	2.0	2.0	2.1	2.2	2.0	2.5	2.6	2.3
	埼玉	1.4	1.5	1.4	1.4	1.5	1.5	1.5	1.4	1.4	1.4	1.6	1.2	1.2
	千葉	1.4	1.4	1.3	1.3	1.3	1.3	1.3	1.4	1.5	1.5	1.4	1.3	1.3
	東京	3.2	3.3	3.2	3.2	3.0	3.1	3.3	3.4	3.3	3.3	3.2	3.4	3.1
	神奈川	3.0	3.0	3.0	2.8	2.8	2.7	2.9	3.0	2.8	2.8	2.9	2.9	2.7
新 潟	新潟	7.8	7.4	8.2	8.7	8.6	9.2	10.1	11.3	11.2	11.3	10.2	10.0	9.1
	富山	4.1	4.1	4.3	4.1	4.1	4.2	4.1	4.4	4.0	4.1	4.0	4.0	3.7
	石川	2.6	2.7	2.6	2.8	3.5	3.5	3.0	3.0	3.0	3.0	3.2	3.1	3.1
山 梨	山梨	1.2	1.2	1.2	1.2	1.3	1.2	1.3	1.4	1.4	1.6	1.5	1.4	1.4
	長野	1.4	1.6	1.4	1.4	1.3	1.2	1.3	1.2	1.1	1.2	1.3	1.2	1.3
	福井	1.0	1.0	1.1	1.1	1.2	1.2	1.1	1.0	1.0	1.0	1.0	0.9	1.0
岐 阜	岐阜	1.1	1.1	1.1	1.1	1.0	1.0	0.9	1.0	0.9	1.0	0.9	1.0	0.9
	愛知	2.3	2.2	1.9	1.9	1.8	1.8	2.0	1.9	2.0	2.0	2.0	2.0	1.9
	三重	2.1	2.2	2.3	2.1	2.0	1.9	1.8	1.6	1.7	1.6	1.6	1.6	1.6
	静岡	3.0	3.1	3.0	2.5	2.5	2.7	2.9	3.0	2.7	2.6	2.5	2.6	2.4
	愛知	4.1	4.5	4.7	4.7	4.3	4.7	5.0	5.1	4.6	4.3	3.9	4.0	4.0
滋 賀	滋賀	1.9	1.7	1.5	1.6	1.7	1.6	1.6	1.6	1.5	1.6	1.6	1.6	1.6
	京都	1.3	1.2	1.2	1.1	1.1	1.1	0.9	0.9	0.9	0.9	0.9	0.8	0.9
	大阪	1.9	1.9	1.8	1.7	1.9	1.8	1.8	2.0	1.8	1.8	1.7	1.7	1.7
	兵庫	4.8	4.7	4.8	4.8	4.7	4.8	4.6	4.5	4.5	4.1	3.9	3.8	3.7
	奈良	4.1	3.9	4.3	4.3	4.3	3.8	3.6	3.5	3.6	3.9	3.4	3.2	3.4
和 歌 山	和歌山	1.1	1.0	1.1	1.0	1.1	1.0	0.9	0.9	0.9	1.0	0.9	0.9	0.9
	鳥取	0.9	0.9	1.1	1.0	1.1	1.0	1.1	1.1	1.1	1.2	1.2	1.3	1.5
	島根	0.9	0.9	0.9	0.9	0.9	0.9	0.8	0.8	0.8	0.8	0.7	0.7	0.8
	岡山	1.4	1.4	1.3	1.4	1.4	1.3	1.4	1.3	1.3	1.5	1.2	1.2	1.1
	広島	1.5	1.5	1.5	1.5	1.5	1.4	1.5	1.3	1.3	1.4	1.3	1.4	1.4
徳 島	徳島	2.1	2.1	2.2	2.3	2.2	2.2	2.3	2.1	2.0	2.1	2.0	1.9	1.8
	香川	1.2	1.3	1.3	1.3	1.4	1.4	1.4	1.2	1.3	1.4	1.4	1.2	1.2
	愛媛	1.1	1.0	1.0	1.0	1.1	1.1	1.0	0.8	0.8	0.9	0.8	0.8	0.9
	高知	0.8	0.8	0.8	0.8	0.8	0.7	0.7	0.7	0.7	0.7	0.8	0.7	0.7
	福岡	1.3	1.4	1.4	1.4	1.4	1.3	1.2	1.1	1.1	1.1	1.1	1.1	1.1
福 岡	福岡	1.2	1.1	1.0	1.1	1.0	0.9	0.9	0.9	1.1	1.1	1.0	1.0	1.1
	佐賀	3.6	3.7	3.7	4.0	3.8	3.8	3.8	3.8	4.0	3.9	3.3	3.5	3.4
	長崎	0.9	0.9	0.9	0.9	1.0	1.0	1.0	1.0	1.1	1.0	0.9	0.9	0.9
	熊本	1.5	1.5	1.6	1.5	1.4	1.4	1.4	1.4	1.3	1.5	1.4	1.4	1.4
	大分	1.6	1.6	1.6	1.5	1.6	1.7	1.8	1.7	1.9	1.9	1.6	1.7	1.8
	宮崎	1.2	1.2	1.1	1.2	1.2	1.2	1.2	1.1	1.1	1.2	1.1	1.2	1.2
	鹿児島	1.2	1.2	1.2	1.3	1.4	1.4	1.2	1.3	1.2	1.3	1.2	1.1	1.2
鹿 児 島	鹿児島	2.1	2.0	1.9	1.9	1.9	2.0	1.9	1.9	2.0	1.9	1.9	1.8	1.8
	沖縄	1.4	1.4	1.6	1.6	1.7	1.7	1.7	1.8	1.8	1.8	1.7	1.7	1.7

第4-3表 都道府県別行政投資額の推移（指数）

（昭和50年度=100）

都道府県	年 度	平成13	14	15	16	17	18	19	20	21	22	23	24	25
合 計		233	218	191	165	154	146	140	136	144	133	130	132	150
北海道		237	223	185	164	154	145	133	126	145	133	120	125	145
青森		255	241	194	163	157	152	149	148	152	139	148	157	168
岩手		253	231	188	142	142	131	135	128	136	111	187	221	303
宮城		223	199	180	162	150	144	126	125	142	104	265	280	374
秋田		254	247	238	204	186	176	152	137	144	130	129	132	149
山形		251	236	196	172	162	149	142	129	158	141	141	139	173
福島		242	228	198	160	147	145	126	115	127	111	175	180	222
茨城		172	180	143	120	110	105	100	102	113	94	115	120	123
栃木		218	210	169	149	146	144	132	120	130	122	138	106	114
群馬		236	225	184	152	141	136	135	132	151	141	126	121	143
埼玉		229	218	185	161	142	138	142	143	147	137	128	137	140
千葉		159	148	130	107	98	89	92	93	92	85	86	89	93
東京都		195	174	168	154	142	144	152	164	173	163	142	142	147
神奈川県		208	193	179	147	138	132	125	128	124	117	113	114	119
新潟		261	251	214	197	229	220	180	174	182	170	178	176	197
富山		287	278	246	206	204	185	187	197	217	216	201	195	225
石川		325	335	268	223	195	176	177	161	159	161	160	161	189
福井		214	208	194	172	178	165	150	129	132	127	123	116	139
山梨		310	302	265	226	201	177	160	161	166	164	153	159	177
長野		290	252	197	168	152	143	153	136	152	147	138	140	155
岐阜		316	314	283	222	194	179	159	143	160	140	134	135	155
静岡県		328	317	269	194	175	181	185	189	182	159	148	158	167
愛知県		214	217	200	172	149	155	157	153	147	127	113	118	134
三重		273	231	187	163	162	145	137	135	139	136	134	137	151
滋賀		296	264	227	176	159	152	129	123	123	117	112	105	131
京都		209	194	159	131	132	120	119	123	117	110	99	106	120
大阪		168	154	136	118	108	105	95	92	97	82	77	75	83
兵庫県		189	168	163	141	132	111	100	96	103	103	88	85	101
奈良		308	271	251	208	209	173	147	145	155	154	134	139	158
和歌山		247	234	242	197	186	173	169	163	184	181	181	201	254
鳥取		374	329	295	260	242	232	189	182	200	195	166	167	203
島根		370	333	287	254	237	216	217	197	218	217	181	174	190
岡山		224	208	190	159	145	133	131	117	120	118	113	116	131
広島		217	203	185	163	150	139	139	122	124	123	115	111	121
山口		199	201	176	158	155	141	135	116	136	133	126	116	129
徳島		328	277	240	217	225	200	173	148	158	149	132	139	167
香川		228	231	190	159	163	125	114	115	126	117	125	114	131
愛媛		260	256	224	193	177	156	135	121	129	126	117	126	141
高知		271	240	194	177	156	131	128	121	149	145	125	128	153
福岡		235	223	197	184	164	155	147	143	162	142	120	128	142
佐賀		254	251	215	197	193	182	185	177	194	174	157	158	176
長崎		321	308	277	227	195	184	183	168	195	177	168	169	190
熊本		259	238	206	175	168	169	170	160	186	176	142	153	189
大分		269	253	206	182	177	173	160	146	158	149	140	152	171
宮崎		270	263	230	219	205	203	170	169	174	166	148	143	174
鹿児島		337	303	255	224	208	207	189	177	198	181	175	172	192
沖縄		337	312	298	268	261	247	244	241	257	237	216	223	248

第5-1表 事業目的別にみた都道府県別投資額の推移

都道府県	年度 区分	平成9	10	11	12	13	14	15	16
		合計	45,837,879	47,261,306	44,743,778	41,391,349	38,449,163	36,007,311	31,594,065
	合 計	22,373,038	22,682,824	21,020,679	19,222,255	18,003,949	16,952,402	15,166,324	13,355,008
	生産	9,402,829	10,218,013	9,468,005	9,154,507	8,584,832	8,314,494	7,008,462	5,398,386
	農業	4,364,219	4,291,261	4,086,373	3,752,507	3,454,246	3,064,955	2,696,250	2,362,364
	林業	4,020,779	4,431,004	4,453,558	4,053,598	3,691,996	3,522,217	3,057,993	2,573,206
	国土	5,677,013	5,638,203	5,715,162	5,208,482	4,714,139	4,153,243	3,665,036	3,520,961
	その他								
北海道	合 計	3,117,256	3,440,846	3,286,844	2,959,300	2,769,969	2,609,817	2,157,656	1,913,415
	生産	1,165,529	1,274,198	1,232,737	992,213	917,200	882,767	702,634	617,796
	農業	757,903	900,227	812,889	808,906	765,285	730,459	591,118	485,867
	林業	602,587	615,713	600,289	551,478	531,695	462,123	404,362	354,192
	国土	324,513	379,601	386,130	381,156	346,583	316,339	286,303	248,036
	その他	266,724	271,107	254,800	225,546	209,207	218,129	173,240	207,523
青森	合 計	626,158	671,854	695,520	682,084	630,048	594,031	477,699	402,648
	生産	258,765	277,797	267,664	237,164	252,480	232,095	170,626	158,956
	農業	126,655	139,101	139,151	131,243	131,387	121,497	96,269	76,465
	林業	112,675	104,534	107,250	105,168	90,620	79,710	69,814	60,401
	国土	52,060	63,661	68,991	69,151	65,573	56,922	48,718	34,294
	その他	76,003	86,762	112,465	139,358	89,989	103,808	92,272	72,531
岩手	合 計	787,382	796,477	763,657	738,459	680,955	621,373	504,869	381,727
	生産	334,597	280,653	268,357	234,057	236,174	218,197	187,192	143,832
	農業	133,892	157,419	142,890	146,809	142,680	140,703	111,360	86,880
	林業	167,402	160,604	143,589	137,529	115,641	96,374	75,841	59,943
	国土	66,579	68,618	69,373	76,829	76,973	69,404	60,057	51,833
	その他	84,913	129,183	139,448	143,236	109,486	96,694	70,420	39,239
宮城	合 計	871,699	923,423	851,787	707,818	692,754	616,769	559,810	502,384
	生産	434,336	477,884	457,545	367,666	376,180	332,306	301,684	272,165
	農業	124,765	134,424	129,668	119,618	116,401	109,277	83,640	74,574
	林業	121,979	131,620	96,563	86,668	77,613	65,861	60,985	58,728
	国土	66,811	75,692	69,525	59,938	54,706	48,356	48,180	40,111
	その他	123,809	103,803	98,486	73,928	67,855	60,969	65,322	56,806
秋田	合 計	623,795	637,408	618,489	566,375	541,817	527,079	506,418	435,069
	生産	225,257	247,082	231,169	205,897	194,246	190,185	181,739	166,762
	農業	160,057	163,646	159,596	155,730	160,615	153,136	154,133	124,248
	林業	96,160	97,279	99,839	91,098	81,767	69,779	63,099	56,950
	国土	73,103	67,599	73,097	76,956	66,891	68,879	68,521	51,565
	その他	69,217	61,802	54,788	36,694	38,299	45,100	38,927	35,544
山形	合 計	661,991	680,967	670,845	569,480	510,170	478,032	397,264	348,869
	生産	246,096	251,751	268,540	236,231	194,041	190,761	150,074	132,664
	農業	204,307	214,550	179,492	154,419	144,742	137,693	113,477	104,752
	林業	79,172	73,704	67,232	58,580	50,377	40,944	35,314	30,817
	国土	75,394	88,706	101,896	77,676	76,356	73,638	65,872	48,473
	その他	57,023	52,256	53,685	42,575	44,653	34,996	32,527	32,163
福島	合 計	838,636	933,823	916,813	785,270	715,331	674,190	584,462	474,593
	生産	360,937	396,618	377,152	333,600	313,633	298,380	257,683	211,344
	農業	197,285	220,630	181,606	171,747	170,925	157,497	142,896	103,524
	林業	133,467	121,226	112,224	95,655	86,962	67,744	63,086	56,182
	国土	78,528	85,947	94,976	77,837	70,361	63,197	60,274	44,449
	その他	68,419	109,402	150,855	106,431	73,450	87,372	60,523	59,094
茨城	合 計	967,272	1,011,721	942,963	859,610	799,297	835,146	665,224	558,334
	生産	473,252	472,157	434,953	411,196	408,532	432,427	346,374	298,845
	農業	188,818	203,783	205,474	167,547	145,996	152,267	121,419	101,613
	林業	76,330	74,243	70,521	59,725	53,242	47,958	41,337	35,367
	国土	69,761	84,926	83,455	66,679	69,929	80,911	65,569	57,410
	その他	159,111	176,613	148,559	154,462	121,599	121,582	90,526	65,100
栃木	合 計	607,685	644,193	659,253	586,198	554,955	534,428	430,584	380,333
	生産	315,200	314,859	314,717	294,534	278,775	275,957	225,931	201,369
	農業	124,557	147,070	128,404	115,004	116,033	106,236	85,094	72,255
	林業	55,627	53,100	51,918	52,937	43,278	36,352	31,555	29,333
	国土	58,852	63,174	70,030	67,586	63,463	62,375	49,223	43,842
	その他	53,448	65,991	94,184	56,136	53,406	53,508	38,781	33,534
群馬	合 計	672,806	640,308	658,184	580,524	542,675	517,228	423,847	350,180
	生産	328,900	303,335	317,241	291,958	286,035	257,602	222,903	187,226
	農業	100,320	111,501	112,785	120,831	103,317	97,584	74,085	56,319
	林業	71,263	60,460	63,836	55,165	49,020	44,662	40,708	35,394
	国土	63,279	67,451	72,946	60,987	55,897	58,191	43,866	35,611
	その他	109,043	97,562	91,376	51,584	48,405	59,188	42,285	35,630
埼玉	合 計	1,547,945	1,618,451	1,617,431	1,367,201	1,235,184	1,172,481	996,325	867,749
	生産	918,627	943,195	936,811	845,834	743,612	704,215	608,844	571,574
	農業	216,874	227,450	187,743	172,652	172,471	169,385	149,573	100,805
	林業	49,401	47,176	45,554	39,071	33,374	27,351	23,255	18,365
	国土	158,702	174,356	174,212	160,030	147,402	140,964	126,894	99,816
	その他	204,340	226,273	273,111	149,614	138,326	130,565	87,759	77,190

(単位：百万円)

17	18	19	20	21	22	23	24	25
25,469,096	24,151,818	23,064,485	22,394,503	23,857,659	21,990,079	21,465,687	21,869,825	24,749,805
12,352,197	11,698,663	11,200,033	11,017,040	11,755,300	11,146,055	10,782,852	10,677,259	11,765,245
5,040,525	4,943,661	4,891,337	4,733,930	5,027,685	4,292,407	3,932,072	3,985,334	4,706,854
2,130,983	1,964,691	1,759,807	1,646,597	1,795,258	1,522,881	1,422,412	1,449,929	1,783,086
2,529,518	2,432,657	2,299,032	2,172,275	2,371,304	2,041,292	1,905,041	1,925,330	2,472,720
3,415,872	3,112,146	2,914,276	2,824,661	2,908,112	2,987,443	3,423,310	3,831,972	4,021,901
1,803,646	1,694,730	1,557,036	1,468,626	1,697,156	1,547,363	1,402,458	1,458,945	1,691,588
573,488	544,805	458,802	452,118	519,372	600,636	507,014	516,366	568,490
488,133	457,808	459,139	425,690	458,843	353,642	344,307	353,671	404,510
325,088	303,501	262,362	249,513	315,034	220,684	213,686	244,481	295,554
248,578	228,843	224,695	216,225	255,684	201,312	186,200	172,343	246,898
168,358	159,773	152,038	125,080	148,223	171,089	151,251	172,085	176,135
387,531	374,531	367,292	364,176	375,847	343,192	364,611	387,762	415,600
144,454	131,219	124,097	124,916	145,179	134,863	128,605	125,142	167,115
75,978	74,122	71,299	66,079	71,268	59,433	63,344	66,296	68,936
52,120	46,856	42,885	45,505	45,666	37,137	43,950	48,532	49,877
30,865	33,468	33,750	29,304	33,951	29,703	36,068	46,631	43,629
84,114	88,867	95,261	98,372	79,783	82,056	92,643	101,161	86,042
381,231	351,980	363,481	343,607	365,508	299,674	502,414	593,051	813,482
153,525	137,995	141,343	138,874	147,011	131,033	186,761	158,004	253,282
83,890	83,437	80,889	71,258	79,753	62,528	78,461	108,553	148,090
55,660	50,309	46,656	44,570	48,532	38,619	47,163	42,308	60,190
39,690	48,180	43,309	43,859	53,581	37,863	41,618	42,027	41,237
48,466	32,059	51,283	45,046	36,631	29,630	148,410	242,159	310,682
467,368	448,523	391,832	387,957	441,106	322,168	823,555	868,848	1,162,366
247,615	236,103	195,998	188,717	201,173	156,251	334,924	281,316	452,529
74,867	74,831	69,170	66,900	68,303	49,185	76,194	79,739	101,964
56,478	51,369	38,266	37,006	34,439	23,301	26,437	41,037	81,862
37,606	35,450	33,748	34,655	40,547	30,398	48,746	44,756	48,626
50,802	50,769	54,649	60,680	96,643	63,031	337,253	422,001	477,386
395,918	375,948	324,098	292,516	306,678	277,244	274,228	281,166	317,285
146,803	146,729	130,412	110,825	123,882	116,013	109,088	108,420	108,930
113,944	100,645	80,554	64,897	72,948	62,085	63,918	69,414	74,431
50,738	44,356	39,411	37,332	35,875	32,250	36,449	33,492	47,253
49,495	50,488	42,166	45,449	43,659	34,373	34,531	30,551	45,845
34,938	33,730	31,554	34,014	30,314	32,523	30,242	39,289	40,826
329,548	301,538	287,325	262,148	320,411	286,053	285,957	282,903	350,423
127,133	113,973	108,292	98,208	116,768	121,645	117,624	111,913	128,091
97,774	95,314	94,198	88,449	103,442	90,820	92,324	83,345	101,139
25,224	21,041	18,746	19,074	23,253	19,735	24,520	27,074	34,624
43,540	41,408	40,000	30,505	50,397	30,699	30,711	28,110	43,709
35,878	29,802	26,090	25,911	26,550	23,153	20,778	32,461	42,860
435,405	428,242	373,865	341,018	376,884	327,455	517,547	533,638	656,286
195,275	223,665	175,851	150,129	167,441	154,994	231,628	199,746	253,003
105,044	87,171	87,952	96,383	105,782	81,934	92,544	100,521	106,749
51,164	46,342	41,057	37,586	41,120	25,883	26,585	30,875	33,866
40,427	32,362	29,455	25,911	29,469	20,575	28,467	28,203	36,189
43,495	38,702	39,550	31,008	33,072	44,069	138,324	174,294	226,479
511,018	486,692	466,974	473,216	524,184	436,491	534,826	557,785	573,266
275,682	265,588	257,890	261,870	298,783	268,060	264,690	273,061	295,020
102,410	110,160	93,469	96,028	101,765	75,156	81,179	90,184	117,786
33,277	35,993	31,049	27,768	26,221	20,451	22,886	20,422	24,705
51,855	45,838	44,516	40,951	50,588	37,923	46,129	43,411	50,246
47,794	29,113	40,050	46,599	46,827	34,901	119,942	130,708	85,507
371,211	367,282	336,666	304,721	330,766	310,659	350,602	271,346	291,228
183,837	170,107	167,284	159,961	178,509	168,316	143,215	142,387	148,480
71,122	65,083	62,949	61,179	65,946	55,989	49,864	45,937	52,468
26,683	21,177	20,506	19,506	20,119	19,482	17,299	15,795	18,354
44,822	41,233	37,954	35,065	38,495	38,429	41,012	30,875	32,464
44,747	69,682	47,973	29,009	27,697	28,442	99,211	36,351	39,462
323,945	312,661	310,750	303,168	347,380	323,515	289,833	279,031	327,900
179,116	177,740	167,566	166,398	170,983	161,580	151,674	143,446	170,243
53,421	50,965	50,463	49,292	64,841	62,131	56,083	55,923	69,409
28,976	24,043	23,370	23,489	24,206	23,540	20,079	21,001	21,198
36,646	33,261	35,145	32,889	49,332	39,463	31,705	31,031	40,703
25,786	26,653	34,206	31,100	38,017	36,801	30,292	27,631	26,347
765,837	743,758	766,210	771,088	793,266	735,824	687,812	737,670	754,988
486,324	475,671	498,534	511,786	525,605	507,154	470,431	519,510	500,730
92,786	100,102	113,510	105,301	100,919	83,212	76,337	80,940	89,299
17,831	18,547	14,660	14,185	16,183	14,605	12,872	10,857	13,317
96,226	88,554	75,540	65,839	82,064	63,403	61,643	62,159	69,295
72,670	60,885	63,966	73,977	68,494	67,449	66,530	64,204	82,347

第5-1表 事業目的別にみた都道府県別投資額の推移（つづき）

都道府県	年度 区分	平成9	10	11	12	13	14	15	16
		千 葉	合 計 生活 産業 農林 国土 その他	1,435,826 829,000 271,865 75,334 98,478 161,150	1,389,218 793,760 286,437 64,434 105,964 138,623	1,199,858 655,639 254,848 61,325 102,641 125,406	1,110,792 589,722 260,842 59,709 87,941 112,578	1,148,051 589,441 274,261 54,889 77,695 151,765	1,071,810 563,913 259,876 53,781 79,565 114,675
東 京	合 計 生活 産業 農林 国土 その他	3,836,871 2,532,927 415,696 23,322 85,142 779,785	3,744,511 2,448,415 429,411 16,874 86,887 762,925	3,431,759 2,110,289 400,179 16,925 86,546 817,819	3,328,158 2,009,275 382,890 11,674 82,224 842,095	2,996,149 1,849,125 356,858 13,008 78,336 698,821	2,666,419 1,730,788 330,433 14,791 80,371 510,037	2,575,616 1,747,910 323,644 13,685 70,871 419,505	2,355,944 1,672,579 260,300 13,573 61,567 347,925
神 奈 川	合 計 生活 産業 農林 国土 その他	1,973,411 1,209,716 324,652 28,149 130,469 280,425	1,881,034 1,173,681 328,492 25,728 114,828 238,304	1,697,995 1,052,319 289,684 22,280 102,759 230,953	1,602,769 979,058 290,570 20,543 100,586 212,012	1,583,883 925,676 285,725 20,859 91,070 260,553	1,472,974 926,080 232,903 18,522 84,306 211,162	1,362,806 846,134 235,935 20,233 70,042 190,463	1,121,417 723,133 141,855 16,879 63,757 175,793
新 潟	合 計 生活 産業 農林 国土 その他	1,275,558 442,132 327,164 193,320 179,922 133,020	1,345,393 473,619 359,738 186,049 200,995 124,993	1,280,721 461,973 331,539 173,382 191,953 121,875	1,132,133 427,400 299,452 149,695 160,160 95,424	1,011,741 367,365 255,692 140,803 155,504 92,376	971,414 360,097 236,808 116,134 141,200 117,175	827,600 320,603 183,799 107,184 119,261 96,753	761,949 280,106 152,589 90,468 99,599 139,185
富 山	合 計 生活 産業 農林 国土 その他	530,607 233,748 115,809 70,212 68,224 42,614	602,796 261,918 142,313 69,777 81,643 47,146	580,977 239,666 131,850 66,371 87,745 55,344	497,691 202,617 117,990 54,640 70,989 51,455	456,197 201,245 101,026 46,653 63,930 43,343	442,501 187,747 103,964 41,609 62,267 46,914	392,051 181,278 81,658 35,940 56,330 36,845	328,087 131,817 79,362 35,671 38,507 42,731
石 川	合 計 生活 産業 農林 国土 その他	537,479 263,281 92,637 80,387 40,888 60,286	634,755 307,366 116,686 79,284 51,839 79,579	623,829 312,541 108,767 72,897 48,633 80,992	570,972 273,567 114,197 64,553 46,017 72,637	547,411 254,220 96,048 62,992 45,272 88,879	563,888 298,473 87,249 53,859 43,922 80,385	450,760 235,325 73,044 48,278 39,293 54,820	375,501 200,157 64,227 39,658 27,466 43,993
福 井	合 計 生活 産業 農林 国土 その他	423,667 169,453 84,181 71,532 58,300 40,201	453,102 167,731 104,266 69,135 60,104 51,866	410,604 145,448 93,299 61,656 65,095 45,105	394,358 137,665 96,317 60,175 65,890 34,310	371,470 128,000 95,757 54,019 51,742 41,952	361,231 134,448 90,907 53,705 47,883 34,288	337,175 139,845 67,029 48,520 48,246 33,536	298,320 117,237 53,569 40,899 38,316 48,299
山 梨	合 計 生活 産業 農林 国土 その他	457,182 191,865 110,109 57,610 57,715 39,882	498,613 203,722 130,235 57,413 67,213 40,030	461,854 176,555 133,742 56,920 63,382 31,254	432,051 161,332 122,696 55,618 66,190 26,214	410,724 167,372 106,380 46,961 57,007 33,005	400,599 152,805 110,839 44,360 59,926 32,669	351,516 142,615 92,492 39,652 50,850 25,908	299,124 131,668 66,158 34,690 42,752 23,856
長 野	合 計 生活 産業 農林 国土 その他	1,087,526 523,334 215,899 121,912 120,865 105,517	1,092,846 542,729 208,969 115,834 139,824 85,491	1,051,737 508,163 177,396 111,922 146,582 107,673	973,901 475,271 181,623 93,266 119,187 104,553	892,393 440,651 164,612 82,090 106,765 98,275	774,251 376,948 157,784 69,539 95,873 74,107	605,504 283,292 130,445 49,793 68,072 73,904	516,573 243,051 99,331 41,199 59,425 73,567
岐 阜	合 計 生活 産業 農林 国土 その他	839,237 363,565 213,014 92,899 106,595 63,164	912,631 387,268 242,362 90,580 125,330 67,090	864,091 372,331 192,314 85,715 138,271 75,461	850,262 319,937 245,311 76,883 123,872 84,258	814,476 328,296 226,874 75,063 114,314 69,930	808,946 324,764 250,105 69,150 107,383 57,543	728,889 294,019 216,008 58,667 106,306 53,889	571,838 245,403 124,235 47,730 101,439 53,033
静 岡	合 計 生活 産業 農林 国土 その他	1,188,525 532,225 337,370 88,966 111,830 118,135	1,327,754 548,128 429,868 85,741 120,888 143,128	1,275,851 527,202 446,061 78,728 116,691 107,169	1,236,612 524,361 459,066 73,465 97,405 82,316	1,169,444 484,544 435,577 83,056 92,824 73,443	1,130,164 438,515 476,548 61,267 86,817 67,017	959,753 388,301 364,188 54,575 78,148 74,540	693,040 359,963 144,393 51,764 66,006 70,914
愛 知	合 計 生活 産業 農林 国土 その他	1,912,634 1,065,987 417,011 95,656 144,447 189,534	1,943,229 1,058,805 415,807 90,069 172,679 205,869	1,903,721 944,776 545,030 81,991 152,800 179,124	1,723,989 890,485 394,909 75,364 142,186 221,044	1,585,045 828,822 371,655 71,825 146,849 165,895	1,608,128 804,629 417,568 65,833 147,564 172,534	1,481,335 780,203 339,503 63,836 141,793 156,000	1,274,685 667,515 256,080 55,877 135,386 159,828



(単位：百万円)

17	18	19	20	21	22	23	24	25
710,586	644,296	667,601	669,262	668,566	611,460	621,365	644,817	673,463
439,738	381,623	400,852	395,745	412,159	396,107	367,950	367,073	429,589
110,473	102,131	104,760	110,221	108,843	89,643	94,845	90,367	102,430
35,684	36,076	34,731	29,137	33,661	23,100	23,480	28,087	31,655
53,481	47,642	46,684	43,323	45,647	41,107	38,767	33,729	37,080
71,209	76,823	80,574	90,837	68,255	61,503	96,321	125,561	72,709
2,185,229	2,210,601	2,333,507	2,520,454	2,661,604	2,494,808	2,181,017	2,182,756	2,256,081
1,522,062	1,493,879	1,521,981	1,645,701	1,746,475	1,541,118	1,465,588	1,482,430	1,482,484
256,342	300,028	391,718	397,397	444,737	351,118	214,900	213,972	241,116
12,401	14,847	14,957	13,812	13,205	14,095	17,904	12,078	17,067
63,220	67,310	59,044	71,079	76,140	59,149	59,715	65,543	78,516
331,203	334,536	345,807	392,464	381,046	529,327	422,909	408,733	436,898
1,053,256	1,009,688	956,601	974,386	947,627	891,549	861,196	872,589	910,192
697,453	669,144	631,648	628,717	644,754	600,525	572,943	562,454	562,722
141,876	139,033	119,092	148,789	131,199	124,564	119,064	142,601	168,477
17,266	15,799	16,826	17,660	16,192	14,639	13,706	12,753	12,822
62,638	58,062	49,081	55,945	52,838	43,607	42,239	38,857	39,882
134,023	127,651	139,954	123,275	102,644	108,215	113,244	115,924	126,289
887,196	852,890	695,696	672,156	704,920	656,407	687,735	679,813	761,429
308,431	301,434	282,775	295,080	321,920	311,438	308,021	294,633	328,505
162,008	144,841	142,835	124,683	138,969	116,783	115,272	107,391	130,369
76,763	73,824	62,083	62,521	61,222	56,462	53,524	63,222	66,399
123,504	135,237	108,656	92,534	94,624	79,887	67,283	75,432	119,357
216,489	197,554	99,346	97,338	88,185	91,837	143,635	139,136	116,799
324,200	294,419	297,196	314,404	345,120	344,046	319,863	310,733	358,662
134,434	117,158	120,043	122,303	126,972	120,876	108,759	115,805	141,377
73,849	65,230	58,033	60,532	59,629	56,088	51,023	48,587	59,494
28,512	29,558	25,390	22,814	22,154	23,581	22,155	26,236	32,284
36,848	36,317	33,403	35,777	40,748	38,737	32,445	31,983	45,449
50,557	46,155	60,327	72,978	95,618	104,763	105,481	88,123	80,058
328,526	295,285	296,975	270,965	266,985	270,727	268,733	270,706	317,845
168,309	144,934	126,162	114,559	121,129	131,477	126,285	127,358	130,288
63,198	59,174	57,519	57,922	57,458	50,606	51,471	57,477	68,951
32,301	26,440	23,069	19,147	20,559	19,974	17,787	16,478	24,227
23,971	23,586	25,196	27,086	27,613	23,819	22,750	21,808	30,161
40,747	41,151	65,029	52,251	40,227	44,851	50,439	47,585	64,218
309,493	286,361	260,841	224,564	229,190	221,200	214,205	201,905	242,048
121,389	112,709	93,514	79,643	87,048	86,612	84,938	81,017	91,841
52,291	47,893	55,449	48,873	54,812	49,706	53,390	48,370	56,190
38,328	35,014	34,907	35,581	34,955	34,286	29,216	29,510	29,551
47,504	42,657	38,392	33,522	29,362	24,903	21,583	18,837	28,520
49,982	48,088	38,579	26,944	23,012	25,695	25,078	24,170	35,946
266,934	235,141	211,627	213,430	220,691	217,624	202,393	211,004	234,563
117,999	103,936	86,611	85,249	90,971	93,635	78,491	83,898	85,764
59,539	57,691	54,534	55,251	53,642	52,651	56,239	52,811	66,165
29,417	25,110	23,403	23,825	23,580	22,648	21,012	19,364	21,815
34,463	33,082	32,974	30,249	34,064	27,920	27,285	25,003	31,923
25,515	15,321	14,104	18,855	18,435	20,770	19,366	29,929	28,895
468,035	440,776	471,584	416,975	468,771	450,760	423,244	430,642	476,295
229,805	205,321	204,215	193,823	216,398	193,393	195,333	198,235	207,727
61,904	85,880	91,135	77,719	87,045	87,607	73,017	75,414	86,408
36,267	30,912	29,874	32,181	38,671	35,380	31,048	31,351	38,926
61,934	51,176	68,514	57,486	67,887	61,636	58,173	54,387	70,782
78,125	67,487	77,848	55,766	58,771	72,744	65,673	71,255	72,452
498,840	462,057	410,201	368,612	411,063	360,310	346,440	347,314	399,649
219,377	192,072	173,114	172,685	205,868	173,775	166,415	158,451	161,835
85,758	91,047	84,633	83,944	83,051	74,853	79,639	87,619	104,491
34,236	35,598	31,454	31,640	31,807	31,052	26,550	23,054	31,957
96,694	98,628	79,240	50,491	56,888	47,716	43,297	43,121	63,818
62,776	44,711	41,760	29,851	33,449	32,914	30,540	35,069	37,548
624,012	646,439	659,788	675,111	649,651	565,315	528,508	562,055	593,922
344,765	341,942	358,389	368,249	344,296	295,849	283,019	294,427	296,086
105,706	140,712	132,110	131,129	115,767	102,477	93,197	93,697	100,742
49,853	47,376	42,865	42,415	45,179	32,299	31,277	33,213	42,829
63,359	60,690	64,123	65,787	74,495	74,235	59,991	62,557	82,487
60,329	55,719	62,302	67,531	69,914	60,456	61,024	78,161	71,778
1,104,858	1,146,026	1,160,608	1,131,250	1,086,492	937,060	839,326	874,036	993,275
635,711	661,169	661,192	664,178	627,815	559,857	503,407	518,095	574,779
197,364	213,290	221,139	206,212	213,210	168,357	138,114	143,525	177,386
61,719	52,339	54,620	47,352	43,042	37,877	32,895	36,062	47,043
108,501	91,897	95,236	100,409	80,407	65,685	67,885	83,150	90,982
101,563	127,332	128,420	113,098	122,017	105,285	97,025	93,205	103,085

第5-1表 事業目的別にみた都道府県別投資額の推移（つづき）

都道府県	年度 区分	平成9	10	11	12	13	14	15	16
		三 重	合 計	713,032	744,367	682,267	711,383	711,676	602,553
	生産	326,230	319,058	312,838	293,801	316,382	254,597	223,710	207,257
	農業	180,265	212,376	161,584	235,858	225,919	182,721	133,515	86,694
	林業	61,344	65,640	59,663	53,960	46,827	38,778	35,683	30,970
	国土	97,515	99,470	97,163	86,424	74,746	76,651	56,718	47,673
	その他	47,678	47,823	51,019	41,339	47,802	49,806	38,749	52,585
滋 賀	合 計	526,257	522,457	505,414	474,426	499,969	446,598	384,007	297,584
	生産	267,454	259,610	254,393	242,168	247,060	227,585	187,593	160,595
	農業	91,511	100,935	92,748	102,586	111,731	106,185	100,519	45,609
	林業	49,821	44,788	43,913	37,438	34,751	37,267	34,721	33,366
	国土	68,216	76,266	80,881	64,920	70,545	51,096	38,619	29,400
	その他	49,255	40,858	33,479	27,314	35,882	24,465	22,555	28,614
京 都	合 計	817,286	892,072	830,031	785,785	748,063	695,787	569,992	469,392
	生産	421,310	515,176	476,620	424,006	388,480	342,678	304,220	270,050
	農業	157,196	178,425	185,058	197,203	211,054	211,962	131,887	70,262
	林業	40,457	38,760	33,099	26,976	26,100	25,789	24,875	20,781
	国土	69,153	64,807	56,102	50,876	46,171	44,317	45,119	34,126
	その他	129,169	94,904	79,151	86,723	76,258	71,043	63,891	74,174
大 阪	合 計	2,397,105	2,387,148	2,066,124	1,984,745	1,855,481	1,701,372	1,505,364	1,300,904
	生産	1,511,663	1,558,518	1,340,411	1,274,275	1,161,656	1,043,801	920,065	787,673
	農業	359,752	355,955	288,340	311,577	327,147	291,649	248,515	191,378
	林業	18,885	19,677	19,759	14,163	12,005	10,896	9,429	8,358
	国土	149,729	142,438	131,713	124,749	103,348	103,836	97,996	97,192
	その他	357,076	310,561	285,901	259,981	251,325	251,190	229,359	216,303
兵 庫	合 計	2,806,660	2,270,868	2,059,483	1,848,360	1,561,549	1,386,572	1,343,903	1,158,298
	生産	1,538,335	1,341,931	1,170,207	1,036,932	842,059	728,321	676,465	625,956
	農業	649,589	387,677	334,202	289,577	282,568	279,823	234,010	196,757
	林業	87,314	91,486	87,858	87,880	75,462	77,880	71,347	53,060
	国土	147,568	149,501	134,486	113,124	98,359	91,829	75,680	70,695
	その他	383,854	300,274	332,730	320,848	263,101	208,719	286,401	211,831
奈 良	合 計	457,574	493,752	459,333	450,595	418,689	368,213	341,110	282,734
	生産	246,735	249,564	233,731	248,355	232,787	192,638	180,088	140,663
	農業	85,347	106,584	103,508	93,393	91,605	98,117	94,160	83,083
	林業	39,540	35,619	37,024	32,290	27,246	20,603	18,653	15,925
	国土	44,768	51,258	50,832	43,785	36,395	34,425	28,313	24,483
	その他	41,184	50,727	34,238	32,773	30,655	22,431	19,896	18,582
和 歌 山	合 計	443,470	511,028	442,876	412,034	357,435	338,694	350,517	284,988
	生産	192,531	210,051	158,542	147,566	130,703	123,414	123,964	118,971
	農業	107,992	130,438	134,332	124,361	113,761	117,300	139,154	85,617
	林業	51,535	50,716	49,282	47,204	41,851	36,122	34,101	27,814
	国土	52,018	64,295	70,699	62,637	43,390	39,773	28,059	22,820
	その他	39,394	55,529	30,020	30,266	27,731	22,084	25,238	29,766
鳥 取	合 計	374,388	393,288	396,345	375,244	351,279	308,473	276,788	243,750
	生産	144,668	150,098	163,115	143,236	124,190	113,136	100,509	78,850
	農業	83,308	98,217	96,477	86,145	87,309	86,577	89,195	92,489
	林業	69,110	66,546	56,502	54,025	45,557	36,291	28,628	23,415
	国土	31,899	39,506	42,953	44,373	43,278	46,271	33,018	26,463
	その他	45,403	38,921	37,298	47,465	50,946	26,199	25,438	22,533
島 根	合 計	530,745	620,612	608,798	559,114	544,349	489,949	422,360	374,542
	生産	195,453	236,162	231,172	182,343	180,090	164,000	149,226	146,799
	農業	113,366	151,122	147,469	157,211	147,531	149,453	118,310	98,318
	林業	91,619	83,812	83,452	83,292	76,987	67,140	53,338	48,650
	国土	69,242	86,738	97,324	88,821	79,123	75,395	58,835	45,185
	その他	61,065	62,778	49,380	47,446	60,618	33,961	42,650	35,590
岡 山	合 計	672,725	660,411	639,964	637,663	576,047	534,285	488,077	408,792
	生産	354,344	346,802	321,763	318,077	278,006	268,403	242,437	202,720
	農業	121,442	116,871	111,451	129,767	124,300	107,480	108,338	84,964
	林業	74,960	71,245	62,985	65,864	61,776	58,514	51,742	39,785
	国土	55,478	51,079	55,643	58,208	59,704	53,373	45,340	31,890
	その他	66,500	74,414	88,123	65,746	52,260	46,515	40,220	49,434
広 島	合 計	990,588	1,047,686	991,418	910,858	817,904	765,172	698,177	615,077
	生産	486,411	509,085	451,170	419,247	396,679	369,818	325,577	266,350
	農業	228,971	267,870	225,257	211,076	168,973	177,762	177,820	183,232
	林業	76,061	67,581	70,229	65,945	63,810	56,352	49,266	44,655
	国土	99,042	108,640	115,137	111,886	100,400	101,082	81,637	60,685
	その他	100,104	94,509	129,625	102,704	88,042	60,159	63,877	60,156
山 口	合 計	566,074	624,460	629,286	574,339	461,194	464,551	407,065	365,776
	生産	234,531	243,525	242,189	216,617	190,703	187,736	168,053	146,226
	農業	151,093	192,132	185,599	171,367	127,568	124,964	114,590	97,322
	林業	67,498	68,671	65,592	59,081	52,651	53,955	47,222	46,822
	国土	56,624	60,058	62,635	58,119	49,936	56,257	48,395	40,579
	その他	56,328	60,073	73,271	69,156	40,336	41,639	28,805	34,828

(単位：百万円)

17	18	19	20	21	22	23	24	25
423,019	378,201	357,839	352,923	361,165	355,702	348,607	357,387	392,522
189,240	170,930	162,693	155,370	146,261	150,827	151,278	134,015	158,850
85,230	86,537	83,580	87,396	95,247	100,358	98,399	101,880	114,096
32,400	27,896	28,529	24,193	28,271	25,292	21,773	18,161	21,264
51,190	51,022	46,078	50,587	49,912	42,195	36,485	43,643	52,505
64,959	41,817	36,958	35,377	41,473	37,030	40,672	59,688	45,806
269,693	256,424	217,990	208,846	207,701	197,280	189,168	178,372	220,874
147,966	134,051	113,511	101,260	111,798	109,499	109,905	106,264	115,563
45,398	53,045	44,160	43,250	44,537	44,496	36,732	30,318	46,070
26,854	20,405	19,191	16,686	16,365	12,246	9,422	8,763	11,735
25,623	22,476	20,077	17,817	18,878	16,212	14,118	13,151	18,151
23,851	26,447	21,051	29,833	16,123	14,827	18,992	19,877	29,356
471,929	431,398	425,553	440,006	418,808	395,076	355,303	381,280	430,028
254,464	248,920	237,549	230,118	241,187	236,779	209,051	204,369	222,590
74,635	70,424	76,323	64,473	78,212	68,807	64,584	90,033	82,733
16,238	16,054	11,773	9,778	11,660	11,413	10,177	10,940	11,185
43,330	41,030	37,028	37,557	40,343	33,611	32,672	36,618	51,597
83,261	54,970	62,880	98,080	47,407	44,466	38,819	39,321	61,924
1,192,860	1,164,202	1,051,166	1,013,121	1,067,623	910,100	847,330	830,662	911,248
719,720	670,414	640,358	620,613	639,348	596,453	566,517	554,487	610,300
177,679	179,436	171,669	204,185	214,869	103,414	87,404	83,224	102,040
7,451	6,974	7,491	6,694	6,213	6,051	6,130	7,745	6,018
82,014	87,878	80,951	69,787	67,119	60,513	49,423	46,990	60,150
205,995	219,499	150,697	111,842	140,074	143,670	137,856	138,216	132,740
1,087,953	917,025	821,551	790,974	847,110	851,400	724,796	700,170	834,407
560,044	488,103	458,568	438,374	466,212	453,271	390,823	388,508	463,429
173,609	157,722	143,345	137,715	155,834	171,871	124,679	106,352	141,926
50,712	48,935	38,120	37,464	37,233	36,190	34,163	25,149	31,751
95,591	93,559	78,033	72,256	77,104	80,868	77,346	82,855	93,139
207,997	128,705	103,484	105,165	110,726	109,200	97,786	97,306	104,163
284,600	235,490	199,689	196,685	210,747	208,978	182,700	188,699	214,863
123,414	121,568	104,463	104,887	112,807	103,142	89,263	86,393	104,676
103,555	71,159	50,912	49,604	50,523	58,595	47,798	44,690	46,767
15,474	13,519	14,532	13,546	13,732	11,844	10,553	10,466	11,826
23,478	18,719	16,814	16,527	16,419	19,509	17,460	19,897	26,629
18,679	10,526	12,968	12,120	17,268	15,887	17,625	27,254	24,965
269,488	250,943	245,005	235,501	267,124	262,554	262,840	291,516	367,472
96,462	90,704	90,460	89,843	97,330	102,545	94,490	93,063	106,412
97,638	86,005	85,089	80,467	87,802	91,348	90,853	94,311	152,836
26,717	23,656	22,073	20,852	23,994	21,240	16,875	15,800	20,402
26,188	27,983	28,151	28,016	27,943	27,255	23,898	27,721	45,980
22,482	22,594	19,232	16,322	30,054	20,166	36,723	60,622	41,842
226,687	217,930	177,380	171,092	187,608	182,799	155,588	156,835	190,143
66,271	61,508	52,489	47,638	49,070	55,638	52,260	50,716	57,396
81,020	85,756	63,713	63,684	67,752	50,522	45,523	47,460	66,655
19,851	20,645	15,573	14,606	16,146	14,585	12,424	11,064	12,552
28,038	28,792	24,426	29,682	34,184	36,609	27,360	21,161	30,273
31,506	21,229	21,178	15,482	20,455	25,445	18,021	26,433	23,266
348,986	318,248	320,206	290,474	320,777	318,906	266,145	255,650	279,155
130,420	102,675	99,302	82,496	105,866	110,641	89,392	80,989	86,199
91,776	85,902	85,599	89,454	99,744	91,348	82,137	77,138	78,467
40,394	35,830	32,488	30,159	33,025	32,830	29,976	25,549	32,340
47,357	47,742	55,647	51,286	51,240	45,308	39,495	37,162	42,085
39,038	46,098	47,170	37,080	30,903	38,779	25,145	34,812	40,064
371,157	341,812	336,221	299,222	308,589	301,649	289,052	297,980	337,267
178,541	169,004	161,330	152,088	154,226	156,589	150,712	155,885	166,522
79,181	69,512	77,639	66,689	64,494	56,608	53,661	55,066	62,645
34,354	37,573	34,279	30,130	30,184	27,846	25,414	25,640	29,450
27,825	25,402	25,048	22,572	22,465	22,854	20,126	25,919	32,246
51,256	40,321	37,925	27,743	37,219	37,753	39,139	35,471	46,403
566,556	523,420	522,616	461,753	465,948	465,393	433,133	417,689	456,871
252,467	235,065	242,778	218,674	214,310	228,744	217,606	216,442	241,580
150,729	138,758	139,503	130,643	126,710	115,857	106,845	100,514	107,117
37,248	34,049	29,439	27,177	25,051	20,178	17,878	18,062	19,568
59,297	53,026	47,854	41,203	43,063	41,214	39,316	34,180	39,248
66,815	62,522	63,041	44,057	56,814	59,400	51,488	48,492	49,358
358,549	326,301	313,469	268,277	314,964	306,908	291,137	269,173	298,441
144,632	137,345	124,571	110,920	134,789	136,276	134,654	124,016	121,790
97,225	86,069	94,337	81,018	81,488	73,144	70,019	53,934	63,656
40,320	34,494	30,436	27,502	28,293	23,144	20,212	19,384	24,026
37,092	34,822	32,927	31,892	32,006	31,854	25,814	27,631	35,724
39,280	33,570	31,198	16,945	38,389	42,490	40,439	44,208	53,246

第5-1表 事業目的別にみた都道府県別投資額の推移（つづき）

都道府県	年度 区分	平成9	10	11	12	13	14	15	16
		徳島	合 計	498,385	549,576	546,314	499,030	417,704	353,542
	生産	126,278	128,747	124,646	120,620	118,956	123,565	108,670	91,197
	農業	163,206	153,059	135,996	119,769	118,457	95,284	74,952	61,860
	林業	57,267	59,391	64,826	60,596	57,582	51,428	43,113	41,702
	国土	50,187	58,629	63,320	59,589	56,384	50,898	44,409	38,330
	その他	101,445	149,750	157,527	138,456	66,325	32,366	34,358	44,109
香川	合 計	372,430	437,741	403,761	348,310	301,763	305,709	250,859	210,484
	生産	164,081	191,094	173,842	150,774	141,051	137,639	125,165	87,787
	農業	103,581	128,235	116,594	121,808	88,830	95,437	59,595	47,463
	林業	34,444	35,311	34,530	29,946	27,770	27,695	26,002	23,557
	国土	28,088	30,651	28,659	26,244	25,744	24,473	21,705	19,284
	その他	42,236	52,452	50,137	19,539	18,368	20,464	18,391	32,394
愛媛	合 計	686,651	723,565	649,393	576,754	514,214	504,877	442,115	381,453
	生産	211,145	195,896	204,506	187,888	164,541	167,768	153,314	124,758
	農業	282,845	321,751	255,501	211,169	190,130	184,952	154,188	122,791
	林業	74,708	74,590	74,164	69,340	61,146	58,802	46,676	41,210
	国土	72,224	89,133	75,029	69,383	55,186	53,921	45,250	39,081
	その他	45,730	42,195	40,193	38,974	43,211	39,434	42,687	53,614
高知	合 計	486,454	503,209	545,516	484,476	460,106	406,435	329,312	299,995
	生産	167,542	167,017	183,767	158,263	156,991	120,010	93,392	105,495
	農業	134,729	136,805	140,221	131,244	134,925	128,996	98,845	84,062
	林業	75,848	69,840	67,986	60,543	53,812	52,202	44,231	33,217
	国土	66,323	66,146	73,821	75,412	67,378	66,593	62,252	44,856
	その他	42,011	63,401	79,720	59,015	47,000	38,634	30,591	32,364
福岡	合 計	1,447,859	1,562,721	1,462,460	1,476,268	1,402,999	1,331,034	1,177,221	1,098,591
	生産	798,092	836,685	789,172	795,601	758,426	735,675	627,504	533,612
	農業	218,586	265,987	245,539	259,829	221,649	229,444	204,516	201,399
	林業	89,684	83,503	81,166	78,759	71,270	69,651	58,339	54,331
	国土	114,170	120,798	108,676	107,236	93,833	92,743	87,177	84,109
	その他	227,327	255,748	237,907	234,843	257,821	203,521	199,686	225,139
佐賀	合 計	377,607	431,637	422,669	377,034	329,880	325,537	278,281	255,858
	生産	134,508	162,391	159,704	145,024	126,033	131,296	112,704	92,204
	農業	74,657	82,463	82,123	77,574	65,065	63,044	52,045	54,265
	林業	69,726	69,784	65,682	58,152	52,262	48,215	38,004	35,284
	国土	64,689	90,276	91,188	74,095	60,464	61,496	53,313	48,539
	その他	34,027	26,723	23,973	22,190	26,056	21,486	22,216	25,565
長崎	合 計	682,314	682,548	653,926	599,745	568,615	546,527	490,734	402,922
	生産	241,383	271,991	251,032	227,076	222,700	216,327	200,178	167,353
	農業	121,613	147,576	133,634	127,780	125,377	127,345	118,772	82,473
	林業	117,953	124,521	119,542	109,695	103,700	92,146	82,372	66,996
	国土	76,071	81,815	79,685	66,118	61,219	51,471	41,298	34,876
	その他	125,293	56,645	70,033	69,076	55,619	59,239	48,113	51,225
熊本	合 計	685,394	709,213	648,082	621,738	620,941	570,085	492,923	420,034
	生産	263,023	243,069	217,331	201,990	236,508	209,681	179,836	142,925
	農業	133,502	163,010	136,043	122,072	109,960	106,714	91,351	79,393
	林業	101,723	115,229	105,111	94,518	74,458	69,360	66,414	60,527
	国土	89,366	98,356	106,107	96,485	84,782	75,560	64,010	51,699
	その他	97,780	89,549	83,489	106,674	115,233	108,770	91,312	85,491
大分	合 計	526,585	590,103	566,678	537,608	466,956	439,065	358,144	316,469
	生産	198,887	200,495	206,060	189,653	167,048	168,528	139,788	122,959
	農業	127,228	167,712	150,407	155,400	134,894	123,165	95,503	75,718
	林業	86,099	90,139	86,848	81,463	76,036	67,131	56,097	49,377
	国土	54,135	67,382	67,954	61,041	53,372	51,969	41,080	35,988
	その他	60,236	64,376	55,409	50,051	35,606	28,271	25,676	32,427
宮崎	合 計	574,481	595,819	543,160	498,126	453,290	442,818	387,305	367,314
	生産	217,404	202,271	187,230	171,046	165,192	156,150	143,961	137,938
	農業	117,208	149,049	134,591	120,785	104,361	100,573	85,624	78,956
	林業	106,824	107,645	106,595	104,299	97,980	93,557	82,237	72,902
	国土	55,064	56,283	59,893	55,143	46,758	43,100	35,647	29,451
	その他	77,982	80,572	54,851	46,853	38,999	49,439	39,836	48,067
鹿児島	合 計	815,997	861,619	874,575	828,258	792,001	711,647	599,469	526,627
	生産	260,701	266,046	266,710	237,061	232,499	222,621	198,866	178,715
	農業	184,999	203,562	208,530	209,835	192,629	160,078	141,500	135,479
	林業	173,832	177,671	169,680	164,875	164,815	139,743	127,092	111,175
	国土	90,305	98,442	102,669	89,684	79,940	75,261	63,143	48,989
	その他	106,160	115,898	126,987	126,802	122,118	113,945	68,868	52,269
沖縄	合 計	566,670	620,052	651,144	563,450	556,923	514,920	492,207	442,787
	生産	251,601	270,871	286,758	249,595	259,544	232,918	248,352	208,254
	農業	150,005	185,819	178,394	156,748	138,774	134,752	111,004	114,913
	林業	82,603	88,522	91,959	83,546	82,589	74,028	69,605	72,226
	国土	28,450	31,111	33,263	27,775	26,100	24,174	21,232	20,807
	その他	54,012	43,728	60,769	45,786	49,916	49,047	42,015	26,586

(単位：百万円)

17	18	19	20	21	22	23	24	25
286,621	255,446	220,231	188,375	200,972	189,688	167,828	177,450	213,425
91,222	83,726	74,958	66,335	72,101	77,513	69,876	66,974	80,398
66,561	64,731	51,656	41,265	43,254	39,095	33,522	33,407	40,414
38,645	35,662	31,917	27,749	29,371	22,679	20,302	20,787	22,296
38,552	39,551	38,206	27,449	31,298	27,323	23,937	31,809	43,565
51,640	31,776	23,495	25,578	24,948	23,077	20,192	24,472	26,752
215,338	165,565	150,025	151,350	166,401	155,102	165,561	151,328	172,871
83,475	69,975	67,143	71,977	79,294	73,774	90,291	71,273	88,895
43,400	37,743	32,501	30,808	34,413	33,286	30,586	30,099	34,489
20,501	16,744	15,887	13,249	15,118	13,724	12,701	14,818	14,013
22,174	21,432	21,232	18,339	16,092	14,811	13,246	14,331	17,455
45,787	19,671	13,263	16,978	21,484	19,507	18,737	20,806	18,018
349,339	307,527	266,087	238,814	255,240	248,348	230,935	248,075	279,495
112,644	110,884	99,820	96,182	96,456	101,499	103,953	109,845	113,699
101,161	99,910	86,828	74,218	78,532	63,517	59,275	58,404	70,474
36,848	34,990	30,204	24,114	24,385	24,787	21,638	25,276	25,402
42,776	32,908	30,752	27,515	32,378	30,036	27,724	27,607	40,150
55,910	28,835	18,483	16,786	23,489	28,508	18,345	26,944	29,769
264,846	221,941	216,467	205,411	252,303	245,731	212,056	216,311	260,111
79,424	64,938	61,469	58,966	73,232	66,689	64,823	63,923	74,508
73,863	70,797	79,123	69,284	78,182	76,919	60,870	65,776	80,913
32,599	27,689	25,381	24,769	32,928	29,859	26,569	21,241	26,484
33,177	31,944	30,643	27,524	38,668	34,896	33,524	36,292	41,882
45,784	26,573	19,852	24,868	29,293	37,368	26,271	29,080	36,323
977,011	926,703	875,101	855,604	965,445	848,977	715,148	764,371	849,595
504,932	471,234	441,353	416,621	481,745	434,591	403,688	415,277	459,614
192,052	179,619	178,080	160,985	182,055	169,540	131,129	133,981	151,822
53,292	50,425	42,868	40,530	47,570	42,396	38,047	39,200	44,263
89,479	85,140	90,347	90,091	90,680	84,535	74,843	76,936	97,250
137,256	140,285	122,453	147,377	163,396	117,915	67,441	98,977	96,646
250,201	236,569	240,096	229,269	251,248	225,997	203,308	205,560	228,523
95,674	87,005	81,090	78,367	82,511	79,446	81,663	85,142	96,694
47,025	43,511	47,495	48,231	50,471	42,509	43,464	38,476	43,385
34,527	32,629	28,726	26,230	31,567	27,839	21,813	19,021	27,901
47,385	41,014	45,249	44,720	46,514	41,280	29,403	22,821	29,668
25,590	32,410	37,535	31,720	40,185	34,923	26,965	40,100	30,874
346,257	326,269	323,786	297,703	346,292	313,575	296,982	299,750	336,341
136,710	133,594	130,383	116,468	137,529	131,444	131,393	133,279	142,665
86,546	72,793	78,763	78,899	84,362	75,568	64,626	59,691	71,248
60,939	55,357	50,181	40,212	47,221	39,088	34,554	33,188	43,294
30,868	28,470	26,381	28,472	32,940	26,578	22,320	23,380	26,217
31,193	36,055	38,077	33,652	44,241	40,896	44,088	50,212	52,918
402,765	404,761	406,236	383,535	444,564	420,255	340,785	365,532	452,924
145,512	150,061	147,482	133,653	164,013	170,815	160,615	175,404	192,977
72,877	75,107	78,345	74,947	80,550	71,820	59,413	58,915	75,161
56,808	51,899	50,131	41,925	50,331	51,658	38,182	37,130	53,275
48,252	45,287	44,209	42,123	45,161	40,727	35,344	43,584	75,602
79,316	82,407	86,069	90,886	104,509	85,234	47,231	50,500	55,909
307,244	301,243	277,820	254,414	273,944	259,073	243,147	263,365	297,375
107,862	101,676	103,217	82,781	95,291	104,439	100,917	102,364	92,468
72,732	79,511	74,699	69,740	76,015	68,165	65,849	65,761	83,240
43,596	43,676	39,445	39,479	39,351	33,679	27,318	26,232	29,897
35,427	37,786	33,726	33,034	31,892	26,016	20,707	25,292	38,654
47,625	38,595	26,733	29,380	31,395	26,775	28,356	43,717	53,116
344,702	340,933	285,292	283,314	292,972	279,703	249,057	240,943	293,008
103,748	92,510	91,050	91,552	96,208	87,882	83,694	78,549	95,884
68,867	68,399	67,072	75,161	80,352	76,512	73,107	74,929	79,900
62,420	56,435	50,136	50,067	55,154	46,579	38,229	34,234	49,370
32,640	41,941	38,214	33,884	36,300	32,368	26,052	28,752	41,836
77,026	81,647	38,820	32,651	24,959	36,363	27,976	24,480	26,017
488,392	486,160	444,248	415,245	465,443	424,305	410,371	403,480	451,457
171,964	161,395	149,768	153,848	165,247	166,860	166,011	156,718	160,588
109,816	117,430	108,460	101,569	113,852	84,092	87,181	88,362	107,194
101,739	96,781	89,015	76,951	84,674	74,390	67,364	65,672	77,146
48,156	50,768	47,684	47,383	60,203	51,605	44,736	46,815	58,985
56,716	59,785	49,321	35,494	41,468	47,357	45,079	45,913	47,543
431,080	407,444	402,659	398,786	424,805	391,674	356,844	367,728	409,556
202,661	192,459	177,665	168,274	197,958	185,489	163,174	160,180	172,637
118,277	117,194	115,897	116,116	116,261	104,449	99,691	96,261	106,605
65,067	55,947	48,843	48,917	52,547	52,263	48,220	49,126	60,253
17,738	18,598	18,532	18,218	20,020	20,570	21,447	16,283	15,931
27,338	23,247	41,723	47,261	38,019	28,903	24,312	45,878	54,130

第5-2表 事業目的別にみた都道府県別投資額の推移（構成比）

（単位：％）

都道府県	年度区分	平成13	14	15	16	17	18	19	20	21	22	23	24	25
合 計	計	100.0	100.0	100.0	100.0	100.0	100.0	100.0	100.0	100.0	100.0	100.0	100.0	100.0
	合 計	46.8	47.1	48.0	49.1	48.5	48.4	48.6	49.2	49.3	50.7	50.2	48.8	47.5
	生産	22.3	23.1	22.2	19.8	19.8	20.5	21.2	21.1	21.1	19.5	18.3	18.2	19.0
	農林	9.0	8.5	8.5	8.7	8.4	8.1	7.6	7.4	7.5	6.9	6.6	6.6	7.2
	その他	9.6	9.8	9.7	9.5	9.9	10.1	10.0	9.7	9.9	9.3	8.9	8.8	10.0
北 海 道	計	100.0	100.0	100.0	100.0	100.0	100.0	100.0	100.0	100.0	100.0	100.0	100.0	100.0
	合 計	33.1	33.8	32.6	32.3	31.8	32.1	29.5	30.8	30.6	38.8	36.2	35.4	33.6
	生産	27.6	28.0	27.4	25.4	27.1	27.0	29.5	29.0	27.0	22.9	24.6	24.2	23.9
	農林	19.2	17.7	18.7	18.5	18.0	17.9	16.9	17.0	18.6	14.3	15.2	16.8	17.5
	その他	12.5	12.1	13.3	13.0	13.8	13.5	14.4	14.7	15.1	13.0	13.3	11.8	14.6
青 森	計	100.0	100.0	100.0	100.0	100.0	100.0	100.0	100.0	100.0	100.0	100.0	100.0	100.0
	合 計	40.1	39.1	35.7	39.5	37.3	35.0	33.8	34.3	38.6	39.3	35.3	32.3	40.2
	生産	20.9	20.5	20.2	19.0	19.6	19.8	19.4	18.1	19.0	17.3	17.4	17.1	16.6
	農林	14.4	13.4	14.6	15.0	13.4	12.5	11.7	12.5	12.2	10.8	12.1	12.5	12.0
	その他	10.4	9.6	10.2	8.5	8.0	8.9	9.2	8.0	9.0	8.7	9.9	12.0	10.5
岩 手	計	100.0	100.0	100.0	100.0	100.0	100.0	100.0	100.0	100.0	100.0	100.0	100.0	100.0
	合 計	34.7	35.1	37.1	37.7	40.3	39.2	38.9	40.4	40.2	43.7	37.2	26.6	31.1
	生産	21.0	22.6	22.1	22.8	22.0	23.7	22.3	20.7	21.8	20.9	15.6	18.3	18.2
	農林	17.0	15.5	15.0	15.7	14.6	14.3	12.8	13.0	13.3	12.9	9.4	7.1	7.4
	その他	11.3	11.2	11.9	13.6	10.4	13.7	11.9	12.8	14.7	12.6	8.3	7.1	5.1
宮 城	計	100.0	100.0	100.0	100.0	100.0	100.0	100.0	100.0	100.0	100.0	100.0	100.0	100.0
	合 計	54.3	53.9	53.9	54.2	53.0	52.6	50.0	48.6	45.6	48.5	40.7	32.4	38.9
	生産	16.8	17.7	14.9	14.8	16.0	16.7	17.7	17.2	15.5	15.3	9.3	9.2	8.8
	農林	11.2	10.7	10.9	11.7	12.1	11.5	9.8	9.5	7.8	7.2	3.2	4.7	7.0
	その他	7.9	7.8	8.6	8.0	8.0	7.9	8.6	8.9	9.2	9.4	5.9	5.2	4.2
秋 田	計	100.0	100.0	100.0	100.0	100.0	100.0	100.0	100.0	100.0	100.0	100.0	100.0	100.0
	合 計	35.9	36.1	35.9	38.3	37.1	39.0	40.2	37.9	40.4	41.8	39.8	38.6	34.3
	生産	29.6	29.1	30.4	28.6	28.8	26.8	24.9	22.2	23.8	22.4	23.3	24.7	23.5
	農林	15.1	13.2	12.5	13.1	12.8	11.8	12.2	12.8	11.7	11.6	13.3	11.9	14.9
	その他	12.3	13.1	13.5	11.9	12.5	13.4	13.0	15.5	14.2	12.4	12.6	10.9	14.4
山 形	計	100.0	100.0	100.0	100.0	100.0	100.0	100.0	100.0	100.0	100.0	100.0	100.0	100.0
	合 計	38.0	39.9	37.8	38.0	38.6	37.8	37.7	37.5	36.4	42.5	41.1	39.6	36.6
	生産	28.4	28.8	28.6	30.0	29.7	31.6	32.8	33.7	32.3	31.7	32.3	29.5	28.9
	農林	9.9	8.6	8.9	8.8	7.7	7.0	6.5	7.3	6.9	6.9	8.6	9.6	9.9
	その他	15.0	15.4	16.6	13.9	13.2	13.7	13.9	11.6	15.7	10.7	10.7	9.9	12.5
福 島	計	100.0	100.0	100.0	100.0	100.0	100.0	100.0	100.0	100.0	100.0	100.0	100.0	100.0
	合 計	43.8	44.3	44.1	44.5	44.8	52.2	47.0	44.0	44.4	47.3	44.8	37.4	38.6
	生産	23.9	23.4	24.4	21.8	24.1	20.4	23.5	28.3	28.1	25.0	17.9	18.8	16.3
	農林	12.2	10.0	10.8	11.8	11.8	10.8	11.0	11.0	10.9	7.9	5.1	5.8	5.2
	その他	9.8	9.4	10.3	9.4	9.3	7.6	7.9	7.6	7.8	6.3	5.5	5.3	5.5
茨 城	計	100.0	100.0	100.0	100.0	100.0	100.0	100.0	100.0	100.0	100.0	100.0	100.0	100.0
	合 計	51.1	51.8	52.1	53.5	53.9	54.6	55.2	55.3	57.0	61.4	49.5	49.0	51.5
	生産	18.3	18.2	18.3	18.2	20.0	22.6	20.0	20.3	19.4	17.2	15.2	16.2	20.5
	農林	6.7	5.7	6.2	6.3	6.5	7.4	6.6	5.9	5.0	4.7	4.3	3.7	4.3
	その他	8.7	9.7	9.9	10.3	10.1	9.4	9.5	8.7	9.7	8.7	8.6	7.8	8.8
栃 木	計	100.0	100.0	100.0	100.0	100.0	100.0	100.0	100.0	100.0	100.0	100.0	100.0	100.0
	合 計	50.2	51.6	52.5	52.9	49.5	46.3	49.7	52.5	54.0	54.2	40.8	52.5	51.0
	生産	20.9	19.9	19.8	19.0	19.2	17.7	18.7	20.1	19.9	18.0	14.2	16.9	18.0
	農林	7.8	6.8	7.3	7.7	7.2	5.8	6.1	6.4	6.1	6.3	4.9	5.8	6.3
	その他	11.4	11.7	11.4	11.5	12.1	11.2	11.3	11.5	11.6	12.4	11.7	11.4	11.1
群 馬	計	100.0	100.0	100.0	100.0	100.0	100.0	100.0	100.0	100.0	100.0	100.0	100.0	100.0
	合 計	52.7	49.8	52.6	53.5	55.3	56.8	53.9	54.9	49.2	49.9	52.3	51.4	51.9
	生産	19.0	18.9	17.5	16.1	16.5	16.3	16.2	16.3	18.7	19.2	19.4	20.0	21.2
	農林	9.0	8.6	9.6	10.1	8.9	7.7	7.5	7.7	7.0	7.3	6.9	7.5	6.5
	その他	10.3	11.3	10.3	10.2	11.3	10.6	11.3	10.8	14.2	12.2	10.9	11.1	12.4
埼 玉	計	100.0	100.0	100.0	100.0	100.0	100.0	100.0	100.0	100.0	100.0	100.0	100.0	100.0
	合 計	60.2	60.1	61.1	65.9	63.5	64.0	65.1	66.4	66.3	68.9	68.4	70.4	66.3
	生産	14.0	14.4	15.0	11.6	12.1	13.5	14.8	13.7	12.7	11.3	11.1	11.0	11.8
	農林	2.7	2.3	2.3	2.1	2.3	2.5	1.9	1.8	2.0	2.0	1.9	1.5	1.8
	その他	11.9	12.0	12.7	11.5	12.6	11.9	9.9	8.5	10.3	8.6	9.0	8.4	9.2

第5-2表 事業目的別にみた都道府県別投資額の推移(構成比)(つづき)

(単位：%)

都道府県	年度区分	年 度												
		平成13	14	15	16	17	18	19	20	21	22	23	24	25
千 葉	合計	100.0	100.0	100.0	100.0	100.0	100.0	100.0	100.0	100.0	100.0	100.0	100.0	100.0
	生産	51.3	52.6	55.2	61.5	61.9	59.2	60.0	59.1	61.6	64.8	59.2	56.9	63.8
	業	23.9	24.2	21.3	14.8	15.5	15.9	15.7	16.5	16.3	14.7	15.3	14.0	15.2
	農	4.8	5.0	5.1	5.5	5.0	5.6	5.2	4.4	5.0	3.8	3.8	4.4	4.7
	林	6.8	7.4	7.2	7.3	7.5	7.4	7.0	6.5	6.8	6.7	6.2	5.2	5.5
東 京	合計	100.0	100.0	100.0	100.0	100.0	100.0	100.0	100.0	100.0	100.0	100.0	100.0	100.0
	生産	61.7	64.9	67.9	71.0	69.7	67.6	65.2	65.3	65.6	61.8	67.2	67.9	65.7
	業	11.9	12.4	12.6	11.0	11.7	13.6	16.8	15.8	16.7	14.1	9.9	9.8	10.7
	農	0.4	0.6	0.5	0.6	0.6	0.7	0.6	0.5	0.5	0.6	0.8	0.6	0.8
	林	2.6	3.0	2.8	2.6	2.9	3.0	2.5	2.8	2.9	2.4	2.7	3.0	3.5
神 奈 川	合計	100.0	100.0	100.0	100.0	100.0	100.0	100.0	100.0	100.0	100.0	100.0	100.0	100.0
	生産	58.4	62.9	62.1	64.5	66.2	66.3	66.0	64.5	68.0	67.4	66.5	64.5	61.8
	業	18.0	15.8	17.3	12.6	13.5	13.8	12.4	15.3	13.8	14.0	13.8	16.3	18.5
	農	1.3	1.3	1.5	1.5	1.6	1.6	1.8	1.8	1.7	1.6	1.6	1.5	1.4
	林	5.7	5.7	5.1	5.7	5.9	5.8	5.1	5.7	5.6	4.9	4.9	4.5	4.4
新 潟	合計	100.0	100.0	100.0	100.0	100.0	100.0	100.0	100.0	100.0	100.0	100.0	100.0	100.0
	生産	36.3	37.1	38.7	36.8	34.8	35.3	40.6	43.9	45.7	47.4	44.8	43.3	43.1
	業	25.3	24.4	22.2	20.0	18.3	17.0	20.5	18.5	19.7	17.8	16.8	15.8	17.1
	農	13.9	12.0	13.0	11.9	8.7	8.7	8.9	9.3	8.7	8.6	7.8	9.3	8.7
	林	15.4	14.5	14.4	13.1	13.9	15.9	15.6	13.8	13.4	12.2	9.8	11.1	15.7
富 山	合計	100.0	100.0	100.0	100.0	100.0	100.0	100.0	100.0	100.0	100.0	100.0	100.0	100.0
	生産	44.1	42.4	46.2	40.2	41.5	39.8	40.4	38.9	36.8	35.1	34.0	37.3	39.4
	業	22.1	23.5	20.8	24.2	22.8	22.2	19.5	19.3	17.3	16.3	16.0	15.6	16.6
	農	10.2	9.4	9.2	10.9	8.8	10.0	8.5	7.3	6.4	6.9	6.9	8.4	9.0
	林	14.0	14.1	14.4	11.7	11.4	12.3	11.2	11.4	11.8	11.3	10.1	10.3	12.7
石 川	合計	100.0	100.0	100.0	100.0	100.0	100.0	100.0	100.0	100.0	100.0	100.0	100.0	100.0
	生産	46.4	52.9	52.2	53.3	51.2	49.1	42.5	42.3	45.4	48.6	47.0	47.0	41.0
	業	17.5	15.5	16.2	17.1	19.2	20.0	19.4	21.4	21.5	18.7	19.2	21.2	21.7
	農	11.5	9.6	10.7	10.6	9.8	9.0	7.8	7.1	7.7	7.4	6.6	6.1	7.6
	林	8.3	7.8	8.7	7.3	7.3	8.0	8.5	10.0	10.3	8.8	8.5	8.1	9.5
福 井	合計	100.0	100.0	100.0	100.0	100.0	100.0	100.0	100.0	100.0	100.0	100.0	100.0	100.0
	生産	34.5	37.2	41.5	39.3	39.2	39.4	35.9	35.5	38.0	39.2	39.7	40.1	37.9
	業	25.8	25.2	19.9	18.0	16.9	16.7	21.3	21.8	23.9	22.5	24.9	24.0	23.2
	農	14.5	14.9	14.4	13.7	12.4	12.2	13.4	15.8	15.3	15.5	13.6	14.6	12.2
	林	13.9	13.3	14.3	12.8	15.3	14.9	14.7	14.9	12.8	11.3	10.1	9.3	11.8
山 梨	合計	100.0	100.0	100.0	100.0	100.0	100.0	100.0	100.0	100.0	100.0	100.0	100.0	100.0
	生産	40.8	38.1	40.6	44.0	44.2	44.2	40.9	39.9	41.2	43.0	38.8	39.8	36.6
	業	25.9	27.7	26.3	22.1	22.3	24.5	25.8	25.9	24.3	24.2	27.8	25.0	28.2
	農	11.4	11.1	11.3	11.6	11.0	10.7	11.1	11.2	10.7	10.4	10.4	9.2	9.3
	林	13.9	15.0	14.5	14.3	12.9	14.1	15.6	14.2	15.4	12.8	13.5	11.8	13.6
長 野	合計	100.0	100.0	100.0	100.0	100.0	100.0	100.0	100.0	100.0	100.0	100.0	100.0	100.0
	生産	49.4	48.7	46.8	47.1	49.1	46.6	43.3	46.5	46.2	42.9	46.2	46.0	43.6
	業	18.4	20.4	21.5	19.2	13.2	19.5	19.3	18.6	18.6	19.4	17.3	17.5	18.1
	農	9.2	9.0	8.2	8.0	7.7	7.0	6.3	7.7	8.2	7.8	7.3	7.3	8.2
	林	12.0	12.4	11.2	11.5	13.2	11.6	14.5	13.8	14.5	13.7	13.7	12.6	14.9
岐 阜	合計	100.0	100.0	100.0	100.0	100.0	100.0	100.0	100.0	100.0	100.0	100.0	100.0	100.0
	生産	40.3	40.1	40.3	42.9	44.0	41.6	42.2	46.8	50.1	48.2	48.0	45.6	40.5
	業	27.9	30.9	29.6	21.7	17.2	19.7	20.6	22.8	20.2	20.8	23.0	25.2	26.1
	農	9.2	8.5	8.0	8.3	6.9	7.7	7.7	8.6	7.7	8.6	7.7	6.6	8.0
	林	14.0	13.3	14.6	17.7	19.4	21.3	19.3	13.7	13.8	13.2	12.5	12.4	16.0
静 岡	合計	100.0	100.0	100.0	100.0	100.0	100.0	100.0	100.0	100.0	100.0	100.0	100.0	100.0
	生産	41.4	38.8	40.5	51.9	55.2	52.9	54.3	54.5	53.0	52.3	53.6	52.4	49.9
	業	37.2	42.2	37.9	20.8	16.9	21.8	20.0	19.4	17.8	18.1	17.6	16.7	17.0
	農	7.1	5.4	5.7	7.5	8.0	7.3	6.5	6.3	7.0	5.7	5.9	5.9	7.2
	林	7.9	7.7	8.1	9.5	10.2	9.4	9.7	9.7	11.5	13.1	11.4	11.1	13.9
愛 知	合計	100.0	100.0	100.0	100.0	100.0	100.0	100.0	100.0	100.0	100.0	100.0	100.0	100.0
	生産	52.3	50.0	52.7	52.4	57.5	57.7	57.0	58.7	57.8	59.7	60.0	59.3	57.9
	業	23.4	26.0	22.9	20.1	17.9	18.6	19.1	18.2	19.6	18.0	16.5	16.4	17.9
	農	4.5	4.1	4.3	4.4	5.6	4.6	4.7	4.2	4.0	4.0	3.9	4.1	4.7
	林	9.3	9.2	9.6	10.6	9.8	8.0	8.2	8.9	7.4	7.0	8.1	9.5	9.2

第5-2表 事業目的別にみた都道府県別投資額の推移(構成比)(つづき)

(単位: %)

都道府県	区分	年 度												
		平成13	14	15	16	17	18	19	20	21	22	23	24	25
三 重	合 計	100.0	100.0	100.0	100.0	100.0	100.0	100.0	100.0	100.0	100.0	100.0	100.0	100.0
		44.5	42.3	45.8	48.7	44.7	45.2	45.5	44.0	40.5	42.4	43.4	37.5	40.5
		31.7	30.3	27.3	20.4	20.1	22.9	23.4	24.8	26.4	28.2	28.2	28.5	29.1
		6.6	6.4	7.3	7.3	7.7	7.4	8.0	6.9	7.8	7.1	6.2	5.1	5.4
滋 賀	合 計	100.0	100.0	100.0	100.0	100.0	100.0	100.0	100.0	100.0	100.0	100.0	100.0	100.0
		49.4	51.0	48.9	54.0	54.9	52.3	52.1	48.5	53.8	55.5	58.1	59.6	52.3
		22.3	23.8	26.2	15.3	16.8	20.7	20.3	20.7	21.4	22.6	19.4	17.0	20.9
		7.0	8.3	9.0	11.2	10.0	8.0	8.8	8.0	7.9	6.2	5.0	4.9	5.3
京 都	合 計	100.0	100.0	100.0	100.0	100.0	100.0	100.0	100.0	100.0	100.0	100.0	100.0	100.0
		51.9	49.3	53.4	57.5	53.9	57.7	55.8	52.3	57.6	59.9	58.8	53.6	51.8
		28.2	30.5	23.1	15.0	15.8	16.3	17.9	14.7	18.7	17.4	18.2	23.6	19.2
		3.5	3.7	4.4	4.4	3.4	3.7	2.8	2.2	2.8	2.9	2.9	2.9	2.6
大 阪	合 計	100.0	100.0	100.0	100.0	100.0	100.0	100.0	100.0	100.0	100.0	100.0	100.0	100.0
		62.6	61.4	61.1	60.5	60.3	57.6	60.9	61.3	59.9	65.5	66.9	66.8	67.0
		17.6	17.1	16.5	14.7	14.9	15.4	16.3	20.2	20.1	11.4	10.3	10.0	11.2
		0.6	0.6	0.6	0.6	0.6	0.6	0.7	0.7	0.6	0.7	0.7	0.9	0.7
兵 庫	合 計	100.0	100.0	100.0	100.0	100.0	100.0	100.0	100.0	100.0	100.0	100.0	100.0	100.0
		53.9	52.5	50.3	54.0	51.5	53.2	55.8	55.4	55.0	53.2	53.9	55.5	55.5
		18.1	20.2	17.4	17.0	16.0	17.2	17.4	17.4	18.4	20.2	17.2	15.2	17.0
		4.8	5.6	5.3	4.6	4.7	5.3	4.6	4.7	4.4	4.3	4.7	3.6	3.8
奈 良	合 計	100.0	100.0	100.0	100.0	100.0	100.0	100.0	100.0	100.0	100.0	100.0	100.0	100.0
		55.6	52.3	52.8	49.8	43.4	51.6	52.3	53.3	53.5	49.4	48.9	45.8	48.7
		21.9	26.6	27.6	29.4	36.4	30.2	25.5	25.2	24.0	28.0	26.2	23.7	21.8
		6.5	5.6	5.5	5.6	5.4	5.7	7.3	6.9	6.5	5.7	5.8	5.5	5.5
和 歌 山	合 計	100.0	100.0	100.0	100.0	100.0	100.0	100.0	100.0	100.0	100.0	100.0	100.0	100.0
		36.6	36.4	35.4	41.7	35.8	36.1	36.9	38.1	36.4	39.1	35.9	31.9	29.0
		31.8	34.6	39.7	30.0	36.2	34.3	34.7	34.2	32.9	34.8	34.6	32.4	41.6
		11.7	10.7	9.7	9.8	9.9	9.4	9.0	8.9	9.0	8.1	6.4	5.4	5.6
鳥 取	合 計	100.0	100.0	100.0	100.0	100.0	100.0	100.0	100.0	100.0	100.0	100.0	100.0	100.0
		35.4	36.7	36.3	32.3	29.2	28.2	29.6	27.8	26.2	30.4	33.6	32.3	30.2
		24.9	28.1	32.2	37.9	35.7	39.4	35.9	37.2	36.1	27.6	29.3	30.3	35.1
		13.0	11.8	10.3	9.6	8.8	9.5	8.8	8.5	8.6	8.0	8.0	7.1	6.6
島 根	合 計	100.0	100.0	100.0	100.0	100.0	100.0	100.0	100.0	100.0	100.0	100.0	100.0	100.0
		33.1	33.5	35.3	39.2	37.4	32.3	31.0	28.4	33.0	34.7	33.6	31.7	30.9
		27.1	30.5	28.0	26.3	26.3	27.0	26.7	30.8	31.1	28.6	30.9	30.2	28.1
		14.1	13.7	12.6	13.0	11.6	11.3	10.1	10.4	10.3	10.3	11.3	10.0	11.6
岡 山	合 計	100.0	100.0	100.0	100.0	100.0	100.0	100.0	100.0	100.0	100.0	100.0	100.0	100.0
		48.3	50.2	49.7	49.6	48.1	49.4	48.0	50.8	50.0	51.9	52.1	52.3	49.4
		21.6	20.1	22.2	20.8	21.3	20.3	23.1	22.3	20.9	18.8	18.6	18.5	18.6
		10.7	11.0	10.6	9.7	9.3	11.0	10.2	10.1	9.8	9.2	8.8	8.6	8.7
広 島	合 計	100.0	100.0	100.0	100.0	100.0	100.0	100.0	100.0	100.0	100.0	100.0	100.0	100.0
		48.5	48.3	46.6	43.3	44.6	44.9	46.5	47.4	46.0	49.2	50.2	51.8	52.9
		20.7	23.2	25.5	29.8	26.6	26.5	26.7	28.3	27.2	24.9	24.7	24.1	23.4
		7.8	7.4	7.1	7.3	6.6	6.5	5.6	5.9	5.4	4.3	4.1	4.3	4.3
山 口	合 計	100.0	100.0	100.0	100.0	100.0	100.0	100.0	100.0	100.0	100.0	100.0	100.0	100.0
		41.3	40.4	41.3	40.0	40.3	42.1	39.7	41.3	42.8	44.4	46.3	46.1	40.8
		27.7	26.9	28.2	26.6	27.1	26.4	30.1	30.2	25.9	23.8	24.1	20.0	21.3
		11.4	11.6	11.6	12.8	11.2	10.6	9.7	10.3	9.0	7.5	6.9	7.2	8.1



第5-2表 事業目的別にみた都道府県別投資額の推移(構成比)(つづき)

(単位: %)

都道府県	区分	年度												
		平成13	14	15	16	17	18	19	20	21	22	23	24	25
徳島	計	100.0	100.0	100.0	100.0	100.0	100.0	100.0	100.0	100.0	100.0	100.0	100.0	100.0
		28.5	35.0	35.6	32.9	31.8	32.8	34.0	35.2	35.9	40.9	41.6	37.7	37.7
		28.4	27.0	24.5	22.3	23.2	25.3	23.5	21.9	21.5	20.6	20.0	18.8	18.9
		13.8	14.5	14.1	15.0	13.5	14.0	14.5	14.7	14.6	12.0	12.1	11.7	10.4
		13.5	14.4	14.5	13.8	13.5	15.5	17.3	14.6	15.6	14.4	14.3	17.9	20.4
香川	計	100.0	100.0	100.0	100.0	100.0	100.0	100.0	100.0	100.0	100.0	100.0	100.0	100.0
		46.7	45.0	49.9	41.7	38.8	42.3	44.8	47.6	47.7	47.6	54.5	47.1	51.4
		29.4	31.2	23.8	22.5	20.2	22.8	21.7	20.4	20.7	21.5	18.5	19.9	20.0
		9.2	9.1	10.4	11.2	9.5	10.1	10.6	8.8	9.1	8.8	7.7	9.8	8.1
		8.5	8.0	8.7	9.2	10.3	12.9	14.2	12.1	9.7	9.5	8.0	9.5	10.1
愛媛	計	100.0	100.0	100.0	100.0	100.0	100.0	100.0	100.0	100.0	100.0	100.0	100.0	100.0
		32.0	33.2	34.7	32.7	32.2	36.1	37.5	40.3	37.8	40.9	45.0	44.3	40.7
		37.0	36.6	34.9	32.2	29.0	32.5	32.6	31.1	30.8	25.6	25.7	23.5	25.2
		11.9	11.6	10.6	10.8	10.5	11.4	11.4	10.1	9.6	10.0	9.4	10.2	9.1
		10.7	10.7	10.2	10.2	12.2	10.7	11.6	11.5	12.7	12.1	12.0	11.1	14.4
高知	計	100.0	100.0	100.0	100.0	100.0	100.0	100.0	100.0	100.0	100.0	100.0	100.0	100.0
		34.1	29.5	28.4	35.2	30.0	29.3	28.4	28.7	29.0	27.1	30.6	29.6	28.6
		29.3	31.7	30.0	28.0	27.9	31.9	36.6	33.7	31.0	31.3	28.7	30.4	31.1
		11.7	12.8	13.4	11.1	12.3	12.5	11.7	12.1	13.1	12.2	12.5	9.8	10.2
		14.6	16.4	18.9	15.0	12.5	14.4	14.2	13.4	15.3	14.2	15.8	16.8	16.1
福岡	計	100.0	100.0	100.0	100.0	100.0	100.0	100.0	100.0	100.0	100.0	100.0	100.0	100.0
		54.1	55.3	53.3	48.6	51.7	50.9	50.4	48.7	49.9	51.2	56.4	54.3	54.1
		15.8	17.2	17.4	18.3	19.7	19.4	20.3	18.8	18.9	20.0	18.3	17.5	17.9
		5.1	5.2	5.0	4.9	5.5	5.4	4.9	4.7	4.9	5.0	5.3	5.1	5.2
		6.7	7.0	7.4	7.7	9.2	9.2	10.3	10.5	9.4	10.0	10.5	10.1	11.4
佐賀	計	100.0	100.0	100.0	100.0	100.0	100.0	100.0	100.0	100.0	100.0	100.0	100.0	100.0
		38.2	40.3	40.5	36.0	38.2	36.8	33.8	34.2	32.8	35.2	40.2	41.4	42.3
		19.7	19.4	18.7	21.2	18.8	18.4	19.8	21.0	20.1	18.8	21.4	18.7	19.0
		15.8	14.8	13.7	13.8	13.8	13.8	12.0	11.4	12.6	12.3	10.7	9.3	12.2
		18.3	18.9	19.2	19.0	18.9	17.3	18.8	19.5	18.5	18.3	14.5	11.1	13.0
長崎	計	100.0	100.0	100.0	100.0	100.0	100.0	100.0	100.0	100.0	100.0	100.0	100.0	100.0
		39.2	39.6	40.8	41.5	39.5	40.9	40.3	39.1	39.7	41.9	44.2	44.5	42.4
		22.0	23.3	24.2	20.5	25.0	22.3	24.3	26.5	24.4	24.1	21.8	19.9	21.2
		18.2	16.9	16.8	16.6	17.6	17.0	15.5	13.5	13.6	12.5	11.6	11.1	12.9
		10.8	9.4	8.4	8.7	8.9	8.7	8.1	9.6	9.5	8.5	7.5	7.8	7.8
熊本	計	100.0	100.0	100.0	100.0	100.0	100.0	100.0	100.0	100.0	100.0	100.0	100.0	100.0
		38.1	36.8	36.5	34.0	36.1	37.1	36.3	34.8	36.9	40.6	47.1	48.0	42.6
		17.7	18.7	18.5	18.9	18.1	18.6	19.3	19.5	18.1	17.1	17.4	16.1	16.6
		12.0	12.2	13.5	14.4	14.1	12.8	12.3	10.9	11.3	12.3	11.2	10.2	11.8
		13.7	13.3	13.0	12.3	12.0	11.2	10.9	11.0	10.2	9.7	10.4	11.9	16.7
大分	計	100.0	100.0	100.0	100.0	100.0	100.0	100.0	100.0	100.0	100.0	100.0	100.0	100.0
		35.8	38.4	39.0	38.9	35.1	33.8	37.2	32.5	34.8	40.3	41.5	38.9	31.1
		28.9	28.1	26.7	23.9	23.7	26.4	26.9	27.4	27.7	26.3	27.1	25.0	28.0
		16.3	15.3	15.7	15.6	14.2	14.5	14.2	15.5	14.4	13.0	11.2	10.0	10.1
		11.4	11.8	11.5	11.4	11.5	12.5	12.1	13.0	11.6	10.0	8.5	9.6	13.0
宮崎	計	100.0	100.0	100.0	100.0	100.0	100.0	100.0	100.0	100.0	100.0	100.0	100.0	100.0
		36.4	35.3	37.2	37.6	30.1	27.1	31.9	32.3	32.8	31.4	33.6	32.6	32.7
		23.0	22.7	22.1	21.5	20.0	20.1	23.5	26.5	27.4	27.4	29.4	31.1	27.3
		21.6	21.1	21.2	19.8	18.1	16.6	17.6	17.7	18.8	16.7	15.3	14.2	16.8
		10.3	9.7	9.2	8.0	9.5	12.3	13.4	12.0	12.4	11.6	10.5	11.9	14.3
鹿児島	計	100.0	100.0	100.0	100.0	100.0	100.0	100.0	100.0	100.0	100.0	100.0	100.0	100.0
		29.4	31.3	33.2	33.9	35.2	33.2	33.7	37.0	35.5	39.3	40.5	38.8	35.6
		24.3	22.5	23.6	25.7	22.5	24.2	24.4	24.5	24.5	19.8	21.2	21.9	23.7
		20.8	19.6	21.2	21.1	20.8	19.9	20.0	18.5	18.2	17.5	16.4	16.3	17.1
		10.1	10.6	10.5	9.3	9.9	10.4	10.7	11.4	12.9	12.2	10.9	11.6	13.1
沖縄	計	100.0	100.0	100.0	100.0	100.0	100.0	100.0	100.0	100.0	100.0	100.0	100.0	100.0
		46.6	45.2	50.5	47.0	47.0	47.2	44.1	42.2	46.6	47.4	45.7	43.6	42.2
		24.9	26.2	22.6	26.0	27.4	28.8	28.8	29.1	27.4	26.7	27.9	26.2	26.0
		14.8	14.4	14.1	16.3	15.1	13.7	12.1	12.3	12.4	13.3	13.5	13.4	14.7
		4.7	4.7	4.3	4.7	4.1	4.6	4.6	4.6	4.7	5.3	6.0	4.4	3.9

第6-1表 事業主体別にみた事業目的別投資額の推移

区 分	年 度	年 度							
		平成元	2	3	4	5	6	7	8
合 計		33,827,554	36,793,740	40,336,216	46,337,275	51,126,950	47,828,735	50,894,394	49,126,662
国		7,322,601	7,839,768	8,530,265	9,896,563	11,318,150	9,890,190	10,996,298	10,402,497
都 道 府 県		11,552,489	12,358,490	13,233,227	15,392,000	16,876,718	16,493,231	17,798,925	16,977,498
市 町 村		14,952,464	16,595,482	18,572,724	21,048,712	22,932,082	21,445,315	22,099,171	21,746,668
生 活 基 盤		15,844,772	17,574,591	19,725,454	22,862,310	25,082,825	23,658,637	24,493,497	23,831,089
国		1,212,172	1,381,342	1,589,792	1,777,064	2,323,579	2,153,173	2,198,333	1,871,742
都 道 府 県		3,606,688	3,905,461	4,377,863	5,162,551	5,764,818	5,313,798	5,767,232	5,483,191
市 町 村		11,025,912	12,287,789	13,757,798	15,922,695	16,994,429	16,191,666	16,527,932	16,476,156
産 業 基 盤		6,705,989	7,222,297	7,811,850	9,115,587	9,927,422	9,107,231	9,757,532	9,879,089
国		3,732,166	4,032,220	4,397,128	5,030,876	5,445,471	4,597,564	4,955,907	5,076,806
都 道 府 県		2,811,469	3,003,833	3,202,518	3,831,861	4,207,145	4,250,451	4,519,408	4,527,723
市 町 村		162,354	186,245	212,204	252,849	274,807	259,216	282,216	274,559
農 林 水 産		3,251,020	3,295,499	3,354,361	3,829,166	4,149,604	4,395,181	4,813,853	4,715,928
国		465,740	458,666	442,381	513,609	510,832	571,339	652,948	643,092
都 道 府 県		1,654,585	1,664,875	1,668,318	1,927,224	2,103,168	2,256,348	2,583,127	2,516,789
市 町 村		1,130,695	1,171,958	1,243,662	1,388,332	1,535,605	1,567,494	1,577,777	1,556,048
国 土 保 全		3,048,195	3,150,457	3,303,668	3,870,767	4,266,259	4,180,435	4,452,260	4,275,128
国		869,899	894,282	912,682	1,116,396	1,292,095	1,216,964	1,392,157	1,339,773
都 道 府 県		1,863,052	1,916,633	2,023,288	2,338,273	2,550,890	2,557,846	2,657,403	2,547,694
市 町 村		315,244	339,542	367,698	416,098	423,274	405,625	402,700	387,661
そ の 他		4,977,578	5,550,895	6,140,883	6,659,446	7,700,840	6,487,252	7,377,253	6,425,429
国		1,042,625	1,073,259	1,188,283	1,458,618	1,746,174	1,351,149	1,796,952	1,471,084
都 道 府 県		1,616,695	1,867,689	1,961,240	2,132,091	2,250,697	2,114,789	2,271,755	1,902,101
市 町 村		2,318,258	2,609,947	2,991,360	3,068,737	3,703,969	3,021,314	3,308,545	3,052,244

(単位：百万円)

区 分	年 度	年 度							
		18	19	20	21	22	23	24	25
合 計		24,151,818	23,064,485	22,394,503	23,857,659	21,990,079	21,465,687	21,869,825	24,749,805
国		5,309,744	5,469,139	5,381,728	5,715,959	4,497,059	4,196,917	4,590,210	5,597,041
都 道 府 県		8,196,006	7,507,717	7,121,688	7,612,911	7,197,270	7,397,845	7,103,610	7,843,827
市 町 村		10,646,069	10,087,629	9,891,086	10,528,789	10,295,750	9,870,926	10,176,005	11,308,937
生 活 基 盤		11,698,663	11,200,033	11,017,040	11,755,300	11,146,055	10,782,852	10,677,259	11,765,245
国		721,312	774,345	747,611	810,698	552,118	486,084	568,125	690,277
都 道 府 県		2,515,540	2,339,060	2,318,568	2,469,369	2,356,486	2,602,668	2,268,002	2,302,371
市 町 村		8,461,811	8,086,628	7,950,861	8,475,233	8,237,451	7,694,101	7,841,132	8,772,598
産 業 基 盤		4,943,661	4,891,337	4,733,930	5,027,685	4,292,407	3,932,072	3,985,334	4,706,854
国		2,592,268	2,713,535	2,647,285	2,743,188	2,197,956	1,956,865	2,061,383	2,476,855
都 道 府 県		2,245,949	2,078,035	1,980,546	2,188,343	2,010,244	1,898,943	1,838,347	2,125,600
市 町 村		105,444	99,767	106,099	96,153	84,208	76,264	85,604	104,399
農 林 水 産		1,964,691	1,759,807	1,646,597	1,795,258	1,522,881	1,422,412	1,449,929	1,783,086
国		423,508	405,424	374,874	408,548	290,868	283,145	292,256	386,022
都 道 府 県		1,067,924	949,052	877,265	926,691	828,448	778,700	769,077	922,467
市 町 村		473,259	405,331	394,458	460,020	403,565	360,566	388,596	474,597
国 土 保 全		2,432,657	2,299,032	2,172,275	2,371,304	2,041,292	1,905,041	1,925,330	2,472,720
国		986,407	970,757	945,300	1,090,827	887,487	802,427	831,741	1,158,685
都 道 府 県		1,288,003	1,179,535	1,081,139	1,134,139	1,021,429	976,703	966,107	1,176,704
市 町 村		158,246	148,740	145,836	146,338	132,377	125,911	127,482	137,330
そ の 他		3,112,146	2,914,276	2,824,661	2,908,112	2,987,443	3,423,310	3,831,972	4,021,901
国		586,249	605,077	666,659	662,698	568,631	668,396	836,704	885,203
都 道 府 県		1,078,589	962,035	864,171	894,369	980,663	1,140,830	1,262,077	1,316,684
市 町 村		1,447,308	1,347,163	1,293,832	1,351,044	1,438,149	1,614,083	1,733,191	1,820,014

9	10	11	12	13	14	15	16	17
45,837,879	47,261,306	44,743,778	41,391,349	38,449,163	36,007,311	31,594,065	27,209,925	25,469,096
9,862,966	11,037,879	10,750,122	10,439,397	9,594,187	9,280,076	7,801,063	5,570,730	5,285,200
15,941,113	16,289,857	15,177,737	13,741,718	12,576,346	11,536,367	10,440,792	9,372,567	8,803,657
20,033,800	19,933,569	18,815,919	17,210,234	16,278,629	15,190,868	13,352,211	12,266,628	11,380,239
22,373,038	22,682,824	21,020,679	19,222,255	18,003,949	16,952,402	15,166,324	13,355,008	12,352,197
1,666,273	1,751,367	1,622,625	1,601,191	1,369,828	1,382,400	1,358,546	912,177	744,721
5,190,180	5,316,143	4,669,129	4,083,602	3,693,674	3,514,499	3,252,822	2,896,804	2,703,511
15,516,585	15,615,314	14,728,924	13,537,463	12,940,447	12,055,503	10,554,956	9,546,027	8,903,966
9,402,829	10,218,013	9,468,005	9,154,507	8,584,832	8,314,494	7,008,462	5,398,386	5,040,525
4,930,456	5,573,421	5,128,240	5,191,662	4,846,731	4,823,522	3,870,976	2,600,370	2,495,691
4,227,510	4,403,258	4,103,708	3,765,314	3,556,756	3,319,661	2,992,655	2,665,312	2,425,677
244,864	241,334	236,057	197,531	181,344	171,311	144,831	132,704	119,157
4,364,219	4,291,261	4,086,373	3,752,507	3,454,246	3,064,955	2,696,250	2,362,364	2,130,983
569,137	590,732	580,761	577,251	545,408	490,450	452,292	425,015	430,376
2,446,340	2,395,334	2,284,105	2,105,284	1,946,977	1,713,022	1,482,796	1,301,160	1,165,234
1,348,741	1,305,196	1,221,507	1,069,973	961,860	861,483	761,162	636,188	535,374
4,020,779	4,431,004	4,453,558	4,053,598	3,691,996	3,522,217	3,057,993	2,573,206	2,529,518
1,273,300	1,505,983	1,629,829	1,475,682	1,392,934	1,455,461	1,254,344	1,001,014	1,003,116
2,390,459	2,581,476	2,517,518	2,291,177	2,040,256	1,829,282	1,588,789	1,384,080	1,350,946
357,020	343,546	306,211	286,739	258,806	237,474	214,859	188,112	175,456
5,677,013	5,638,203	5,715,162	5,208,482	4,714,139	4,153,243	3,665,036	3,520,961	3,415,872
1,423,800	1,616,377	1,788,667	1,593,611	1,439,285	1,128,243	864,904	632,153	611,296
1,686,623	1,593,647	1,603,276	1,496,342	1,338,682	1,159,903	1,123,730	1,125,211	1,158,290
2,566,590	2,428,180	2,323,219	2,118,529	1,936,172	1,865,096	1,676,403	1,763,597	1,646,286

第6-2表 事業主体別にみた事業目的別投資額の推移（構成比）

区 分	年 度	平成元											
		2	3	4	5	6	7	8	9	10	11	12	
合 計	国	100.0	100.0	100.0	100.0	100.0	100.0	100.0	100.0	100.0	100.0	100.0	100.0
	都 道 府 県	21.6	21.3	21.1	21.4	22.1	20.7	21.6	21.2	21.5	23.4	24.0	25.2
	市 町 村	34.2	33.6	32.8	33.2	33.0	34.5	35.0	34.6	34.8	34.5	33.9	33.2
	市 町 村	44.2	45.1	46.0	45.4	44.9	44.8	43.4	44.3	43.7	42.2	42.1	41.6
生 活 基 盤	国	100.0	100.0	100.0	100.0	100.0	100.0	100.0	100.0	100.0	100.0	100.0	100.0
	都 道 府 県	7.7	7.9	8.1	7.8	9.3	9.1	9.0	7.9	7.4	7.7	7.7	8.3
	市 町 村	22.8	22.2	22.2	22.6	23.0	22.5	23.5	23.0	23.2	23.4	22.2	21.2
	市 町 村	69.6	69.9	69.7	69.6	67.8	68.4	67.5	69.1	69.4	68.8	70.1	70.4
産 業 基 盤	国	100.0	100.0	100.0	100.0	100.0	100.0	100.0	100.0	100.0	100.0	100.0	100.0
	都 道 府 県	55.7	55.8	56.3	55.2	54.9	50.5	50.8	51.4	52.4	54.5	54.2	56.7
	市 町 村	41.9	41.6	41.0	42.0	42.4	46.7	46.3	45.8	45.0	43.1	43.3	41.1
	市 町 村	2.4	2.6	2.7	2.8	2.8	2.8	2.9	2.8	2.6	2.4	2.5	2.2
農 林 水 産	国	100.0	100.0	100.0	100.0	100.0	100.0	100.0	100.0	100.0	100.0	100.0	100.0
	都 道 府 県	14.3	13.9	13.2	13.4	12.3	13.0	13.6	13.6	13.0	13.8	14.2	15.4
	市 町 村	50.9	50.5	49.7	50.3	50.7	51.3	53.7	53.4	56.1	55.8	55.9	56.1
	市 町 村	34.8	35.6	37.1	36.3	37.0	35.7	32.8	33.0	30.9	30.4	29.9	28.5
国 土 保 全	国	100.0	100.0	100.0	100.0	100.0	100.0	100.0	100.0	100.0	100.0	100.0	100.0
	都 道 府 県	28.5	28.4	27.6	28.8	30.3	29.1	31.3	31.3	31.7	34.0	36.6	36.4
	市 町 村	61.1	60.8	61.2	60.4	59.8	61.2	59.7	59.6	59.5	58.3	56.5	56.5
	市 町 村	10.3	10.8	11.1	10.7	9.9	9.7	9.0	9.1	8.9	7.8	6.9	7.1
そ の 他	国	100.0	100.0	100.0	100.0	100.0	100.0	100.0	100.0	100.0	100.0	100.0	100.0
	都 道 府 県	20.9	19.3	19.4	21.9	22.7	20.8	24.4	22.9	25.1	28.7	31.3	30.6
	市 町 村	32.5	33.6	31.9	32.0	29.2	32.6	30.8	29.6	29.7	28.3	28.1	28.7
	市 町 村	46.6	47.0	48.7	46.1	48.1	46.6	44.8	47.5	45.2	43.1	40.7	40.7

第7-1表 経費負担別にみた事業目的別投資額の推移

区 分	年 度	平成元年							
		2	3	4	5	6	7	8	
合 計	国	33,827,554	36,793,740	40,336,216	46,337,275	51,126,950	47,828,735	50,894,394	49,126,662
	都 道 府 県	10,867,006	11,408,559	12,537,530	15,449,072	17,800,700	16,368,137	18,051,584	17,167,295
	市 町 村	10,150,053	11,007,644	11,655,507	12,909,225	13,910,745	13,403,990	14,406,537	13,858,229
	市 町 村	12,810,495	14,377,537	16,142,919	17,978,978	19,415,506	18,056,609	18,436,273	18,101,138
生 活 基 盤	国	15,844,772	17,574,591	19,725,454	22,862,310	25,082,825	23,658,637	24,493,497	23,831,089
	都 道 府 県	3,230,308	3,409,276	3,777,418	4,909,054	6,072,048	5,667,140	6,129,694	5,682,173
	市 町 村	3,153,574	3,477,849	3,925,157	4,486,216	4,808,366	4,395,171	4,615,111	4,475,240
	市 町 村	9,460,890	10,687,466	12,022,879	13,467,040	14,202,411	13,596,326	13,748,693	13,673,676
産 業 基 盤	国	6,705,989	7,222,297	7,811,850	9,115,587	9,927,422	9,107,231	9,757,532	9,879,089
	都 道 府 県	3,672,508	3,933,026	4,380,132	5,166,967	5,624,511	4,924,616	5,105,282	5,289,410
	市 町 村	2,723,044	2,944,134	3,058,043	3,505,116	3,818,672	3,746,303	4,144,775	4,126,897
	市 町 村	310,438	345,138	373,415	443,504	484,239	436,312	507,475	462,782
農 林 水 産	国	3,251,020	3,295,499	3,354,361	3,829,166	4,149,604	4,395,181	4,813,853	4,715,928
	都 道 府 県	1,301,745	1,293,415	1,327,903	1,730,843	1,876,563	2,000,757	2,207,669	2,125,496
	市 町 村	1,219,926	1,241,382	1,211,148	1,169,059	1,268,318	1,365,129	1,533,808	1,525,707
	市 町 村	729,348	760,702	815,311	929,264	1,004,723	1,029,295	1,072,376	1,064,725
国 土 保 全	国	3,048,195	3,150,457	3,303,668	3,870,767	4,266,259	4,180,435	4,452,260	4,275,128
	都 道 府 県	1,146,273	1,182,156	1,269,225	1,738,555	1,963,650	1,890,249	2,074,081	1,966,228
	市 町 村	1,623,400	1,667,002	1,709,517	1,774,782	1,940,800	1,941,474	2,038,140	1,980,763
	市 町 村	278,523	301,300	324,925	357,430	361,809	348,712	340,038	328,137
そ の 他	国	4,977,578	5,550,895	6,140,883	6,659,446	7,700,840	6,487,252	7,377,253	6,425,429
	都 道 府 県	1,516,172	1,590,686	1,782,852	1,903,653	2,263,928	1,885,375	2,534,858	2,103,989
	市 町 村	1,430,109	1,677,277	1,751,642	1,974,052	2,074,589	1,955,913	2,074,703	1,749,622
	市 町 村	2,031,297	2,282,931	2,606,389	2,781,741	3,362,323	2,645,964	2,767,691	2,571,818

(単位：%)

13	14	15	16	17	18	19	20	21	22	23	24	25
100.0	100.0	100.0	100.0	100.0	100.0	100.0	100.0	100.0	100.0	100.0	100.0	100.0
25.0	25.8	24.7	20.5	20.8	22.0	23.7	24.0	24.0	20.5	19.6	21.0	22.6
32.7	32.0	33.0	34.4	34.6	33.9	32.6	31.8	31.9	32.7	34.5	32.5	31.7
42.3	42.2	42.3	45.1	44.7	44.1	43.7	44.2	44.1	46.8	46.0	46.5	45.7
100.0	100.0	100.0	100.0	100.0	100.0	100.0	100.0	100.0	100.0	100.0	100.0	100.0
7.6	8.2	9.0	6.8	6.0	6.2	6.9	6.8	6.9	5.0	4.5	5.3	5.9
20.5	20.7	21.4	21.7	21.9	21.5	20.9	21.0	21.0	21.1	24.1	21.2	19.6
71.9	71.1	69.6	71.5	72.1	72.3	72.2	72.2	72.1	73.9	71.4	73.4	74.6
100.0	100.0	100.0	100.0	100.0	100.0	100.0	100.0	100.0	100.0	100.0	100.0	100.0
56.5	58.0	55.2	48.2	49.5	52.4	55.5	55.9	54.6	51.2	49.8	51.7	52.6
41.4	39.9	42.7	49.4	48.1	45.4	42.5	41.8	43.5	46.8	48.3	46.1	45.2
2.1	2.1	2.1	2.5	2.4	2.1	2.0	2.2	1.9	2.0	1.9	2.1	2.2
100.0	100.0	100.0	100.0	100.0	100.0	100.0	100.0	100.0	100.0	100.0	100.0	100.0
15.8	16.0	16.8	18.0	20.2	21.6	23.0	22.8	22.8	19.1	19.9	20.2	21.6
56.4	55.9	55.0	55.1	54.7	54.4	53.9	53.3	51.6	54.4	54.7	53.0	51.7
27.8	28.1	28.2	26.9	25.1	24.1	23.0	24.0	25.6	26.5	25.3	26.8	26.6
100.0	100.0	100.0	100.0	100.0	100.0	100.0	100.0	100.0	100.0	100.0	100.0	100.0
37.7	41.3	41.0	38.9	39.7	40.5	42.2	43.5	46.0	43.5	42.1	43.2	46.9
55.3	51.9	52.0	53.8	53.4	52.9	51.3	49.8	47.8	50.0	51.3	50.2	47.6
7.0	6.7	7.0	7.3	6.9	6.5	6.5	6.7	6.2	6.5	6.6	6.6	5.6
100.0	100.0	100.0	100.0	100.0	100.0	100.0	100.0	100.0	100.0	100.0	100.0	100.0
30.5	27.2	23.6	18.0	17.9	18.8	20.8	23.6	22.8	19.0	19.5	21.8	22.0
28.4	27.9	30.7	32.0	33.9	34.7	33.0	30.6	30.8	32.8	33.3	32.9	32.7
41.1	44.9	45.7	50.1	48.2	46.5	46.2	45.8	46.5	48.1	47.1	45.2	45.3

(単位：百万円)

9	10	11	12	13	14	15	16	17
45,837,879	47,261,306	44,743,778	41,391,349	38,449,163	36,007,311	31,594,065	27,209,925	25,469,096
15,922,098	17,431,834	17,125,288	15,967,298	14,584,493	13,115,653	11,926,257	9,062,641	8,725,669
12,978,421	13,136,909	12,155,237	11,072,138	10,298,859	10,016,105	8,529,467	7,825,575	7,314,149
16,937,360	16,692,563	15,463,253	14,351,913	13,565,811	12,875,553	11,138,347	10,321,709	9,429,278
22,373,038	22,682,824	21,020,679	19,222,255	18,003,949	16,952,402	15,166,324	13,355,008	12,352,197
5,147,692	5,594,125	5,446,833	4,930,623	4,595,915	4,024,526	4,001,585	3,184,481	2,847,954
4,217,776	4,147,055	3,563,320	3,142,327	2,813,741	2,880,752	2,508,676	2,278,293	2,185,152
13,007,570	12,941,644	12,010,526	11,149,306	10,594,294	10,047,124	8,656,063	7,892,234	7,319,091
9,402,829	10,218,013	9,468,005	9,154,507	8,584,832	8,314,494	7,008,462	5,398,386	5,040,525
5,098,634	5,598,043	5,212,050	5,222,469	4,841,897	4,614,293	3,895,624	2,429,666	2,326,583
3,886,407	4,171,101	3,834,505	3,565,293	3,393,024	3,358,874	2,840,559	2,701,200	2,465,766
417,789	448,869	421,450	366,745	349,911	341,327	272,278	267,520	248,175
4,364,219	4,291,261	4,086,373	3,752,507	3,454,246	3,064,955	2,696,250	2,362,364	2,130,983
1,950,916	2,015,728	1,912,917	1,771,013	1,622,207	1,334,061	1,284,368	1,132,814	1,045,764
1,464,362	1,375,023	1,325,465	1,216,700	1,125,816	1,097,879	846,402	740,943	665,326
948,941	900,510	847,991	764,794	706,223	633,016	565,481	488,607	419,893
4,020,779	4,431,004	4,453,558	4,053,598	3,691,996	3,522,217	3,057,993	2,573,206	2,529,518
1,866,152	2,158,329	2,229,800	2,047,712	1,740,350	1,757,338	1,604,279	1,322,964	1,318,709
1,851,950	1,980,787	1,962,954	1,761,647	1,728,594	1,558,467	1,270,245	1,090,106	1,060,750
302,677	291,889	260,803	244,239	223,052	206,412	183,469	160,135	150,059
5,677,013	5,638,203	5,715,162	5,208,482	4,714,139	4,153,243	3,665,036	3,520,961	3,415,872
1,858,704	2,065,609	2,323,688	1,995,482	1,784,125	1,385,435	1,140,401	992,715	1,186,658
1,557,925	1,462,943	1,468,992	1,386,171	1,237,684	1,120,134	1,063,580	1,015,033	937,154
2,260,384	2,109,651	1,922,483	1,826,829	1,692,331	1,647,674	1,461,056	1,513,213	1,292,060

第7-1表 経費負担別にみた事業目的別投資額の推移（つづき）

（単位：百万円）

区 分	年 度	平成18	19	20	21	22	23	24	25
		合 計	24,151,818	23,064,485	22,394,503	23,857,659	21,990,079	21,465,687	21,869,825
国 道 府 県	計費	8,314,341	8,140,842	7,872,623	8,382,359	7,154,372	7,407,623	7,895,251	9,598,138
都 道 府 県	費	7,016,851	6,523,299	6,258,092	6,779,639	6,521,533	6,069,532	5,834,968	6,319,195
市 町 村	費	8,820,627	8,400,344	8,263,788	8,695,660	8,314,174	7,988,532	8,139,606	8,832,472
生 活 基 盤	計費	11,698,663	11,200,033	11,017,040	11,755,300	11,146,055	10,782,852	10,677,259	11,765,245
国 道 府 県	費	2,700,193	2,652,632	2,646,882	2,907,307	2,464,699	2,594,602	2,506,320	2,995,409
都 道 府 県	費	2,082,195	1,942,805	1,911,669	2,069,098	2,147,811	2,100,467	1,975,277	2,046,427
市 町 村	費	6,916,275	6,604,596	6,458,489	6,778,896	6,533,546	6,087,783	6,195,663	6,723,410
産 業 基 盤	計費	4,943,661	4,891,337	4,733,930	5,027,685	4,292,407	3,932,072	3,985,334	4,706,854
国 道 府 県	費	2,358,730	2,440,496	2,367,979	2,447,227	2,004,193	2,022,304	2,196,934	2,736,815
都 道 府 県	費	2,354,108	2,222,020	2,143,806	2,363,181	2,099,252	1,750,969	1,624,174	1,783,371
市 町 村	費	230,823	228,820	222,145	217,277	188,963	158,800	164,226	186,667
農 林 水 産	計費	1,964,691	1,759,807	1,646,597	1,795,258	1,522,881	1,422,412	1,449,929	1,783,086
国 道 府 県	費	984,321	898,373	845,972	922,015	719,299	654,802	690,299	911,389
都 道 府 県	費	612,194	541,919	496,861	532,979	511,537	499,710	476,795	542,308
市 町 村	費	368,176	319,515	303,764	340,264	292,045	267,899	282,834	329,389
国 土 保 全	計費	2,432,657	2,299,032	2,172,275	2,371,304	2,041,292	1,905,041	1,925,330	2,472,720
国 道 府 県	費	1,267,084	1,215,602	1,143,300	1,239,053	1,050,032	994,385	1,025,092	1,402,087
都 道 府 県	費	1,031,945	954,901	902,446	974,854	837,567	766,903	766,116	931,232
市 町 村	費	133,628	128,529	126,529	157,397	153,693	143,754	134,122	139,401
そ の 他	計費	3,112,146	2,914,276	2,824,661	2,908,112	2,987,443	3,423,310	3,831,972	4,021,901
国 道 府 県	費	1,004,013	933,739	868,490	866,758	916,149	1,141,530	1,476,606	1,552,438
都 道 府 県	費	936,409	861,653	803,310	839,528	925,367	951,483	992,605	1,015,858
市 町 村	費	1,171,724	1,118,883	1,152,861	1,201,826	1,145,927	1,330,296	1,362,761	1,453,605

第7-2表 経費負担別にみた事業目的別投資額の推移（構成比）

区 分	年 度	平成元	2	3	4	5	6	7	8	9	10	11	12
		合 計	100.0	100.0	100.0	100.0	100.0	100.0	100.0	100.0	100.0	100.0	100.0
国 道 府 県	計費	32.1	31.0	31.1	33.3	34.8	34.2	35.5	34.9	34.7	36.9	38.3	38.6
都 道 府 県	費	30.0	29.9	28.9	27.9	27.2	28.0	28.3	28.2	28.3	27.8	27.2	26.7
市 町 村	費	37.9	39.1	40.0	38.8	38.0	37.8	36.2	36.8	37.0	35.3	34.6	34.7
生 活 基 盤	計費	100.0	100.0	100.0	100.0	100.0	100.0	100.0	100.0	100.0	100.0	100.0	100.0
国 道 府 県	費	20.4	19.4	19.1	21.5	24.2	24.0	25.0	23.8	23.0	24.7	25.9	25.7
都 道 府 県	費	19.9	19.8	19.9	19.6	19.2	18.6	18.8	18.8	18.9	18.3	17.0	16.3
市 町 村	費	59.7	60.8	61.0	58.9	56.6	57.5	56.1	57.4	58.1	57.1	57.1	58.0
産 業 基 盤	計費	100.0	100.0	100.0	100.0	100.0	100.0	100.0	100.0	100.0	100.0	100.0	100.0
国 道 府 県	費	54.8	54.5	56.1	56.7	56.7	54.1	52.3	53.5	54.2	54.8	55.0	57.0
都 道 府 県	費	40.6	40.8	39.1	38.5	38.5	41.1	42.5	41.8	41.3	40.8	40.5	38.9
市 町 村	費	4.6	4.8	4.8	4.9	4.9	4.8	5.2	4.7	4.4	4.4	4.5	4.0
農 林 水 産	計費	100.0	100.0	100.0	100.0	100.0	100.0	100.0	100.0	100.0	100.0	100.0	100.0
国 道 府 県	費	40.0	39.2	39.6	45.2	45.2	45.5	45.9	45.1	44.7	47.0	46.8	47.2
都 道 府 県	費	37.5	37.7	36.1	30.5	30.6	31.1	31.9	32.4	33.6	32.0	32.4	32.4
市 町 村	費	22.4	23.1	24.3	24.3	24.2	23.4	22.3	22.6	21.7	21.0	20.8	20.4
国 土 保 全	計費	100.0	100.0	100.0	100.0	100.0	100.0	100.0	100.0	100.0	100.0	100.0	100.0
国 道 府 県	費	37.6	37.5	38.4	44.9	46.0	45.2	46.6	46.0	46.4	48.7	50.1	50.5
都 道 府 県	費	53.3	52.9	51.7	45.9	45.5	46.4	45.8	46.3	46.1	44.7	44.1	43.5
市 町 村	費	9.1	9.6	9.8	9.2	8.5	8.3	7.6	7.7	7.5	6.6	5.9	6.0
そ の 他	計費	100.0	100.0	100.0	100.0	100.0	100.0	100.0	100.0	100.0	100.0	100.0	100.0
国 道 府 県	費	30.5	28.7	29.0	28.6	29.4	29.1	34.4	32.7	32.7	36.6	40.7	38.3
都 道 府 県	費	28.7	30.2	28.5	29.6	26.9	30.2	28.1	27.2	27.4	25.9	25.7	26.6
市 町 村	費	40.8	41.1	42.4	41.8	43.7	40.8	37.5	40.0	39.8	37.4	33.6	35.1

(單位：%)

13	14	15	16	17	18	19	20	21	22	23	24	25
100.0	100.0	100.0	100.0	100.0	100.0	100.0	100.0	100.0	100.0	100.0	100.0	100.0
37.9	36.4	37.7	33.3	34.3	34.4	35.3	35.2	35.1	32.5	34.5	36.1	38.8
26.8	27.8	27.0	28.8	28.7	29.1	28.3	27.9	28.4	29.7	28.3	26.7	25.5
35.3	35.8	35.3	37.9	37.0	36.5	36.4	36.9	36.4	37.8	37.2	37.2	35.7
100.0	100.0	100.0	100.0	100.0	100.0	100.0	100.0	100.0	100.0	100.0	100.0	100.0
25.5	23.7	26.4	23.8	23.1	23.1	23.7	24.0	24.7	22.1	24.1	23.5	25.5
15.6	17.0	16.5	17.1	17.7	17.8	17.3	17.4	17.6	19.3	19.5	18.5	17.4
58.8	59.3	57.1	59.1	59.3	59.1	59.0	58.6	57.7	58.6	56.5	58.0	57.1
100.0	100.0	100.0	100.0	100.0	100.0	100.0	100.0	100.0	100.0	100.0	100.0	100.0
56.4	55.5	55.6	45.0	46.2	47.7	49.9	50.0	48.7	46.7	51.4	55.1	58.1
39.5	40.4	40.5	50.0	48.9	47.6	45.4	45.3	47.0	48.9	44.5	40.8	37.9
4.1	4.1	3.9	5.0	4.9	4.7	4.7	4.7	4.3	4.4	4.0	4.1	4.0
100.0	100.0	100.0	100.0	100.0	100.0	100.0	100.0	100.0	100.0	100.0	100.0	100.0
47.0	43.5	47.6	48.0	49.1	50.1	51.0	51.4	51.4	47.2	46.0	47.6	51.1
32.6	35.8	31.4	31.4	31.2	31.2	30.8	30.2	29.7	33.6	35.1	32.9	30.4
20.4	20.7	21.0	20.7	19.7	18.7	18.2	18.4	19.0	19.2	18.8	19.5	18.5
100.0	100.0	100.0	100.0	100.0	100.0	100.0	100.0	100.0	100.0	100.0	100.0	100.0
47.1	49.9	52.5	51.4	52.1	52.1	52.9	52.6	52.3	51.4	52.2	53.2	56.7
46.8	44.2	41.5	42.4	41.9	42.4	41.5	41.5	41.1	41.0	40.3	39.8	37.7
6.0	5.9	6.0	6.2	5.9	5.5	5.6	5.8	6.6	7.5	7.5	7.0	5.6
100.0	100.0	100.0	100.0	100.0	100.0	100.0	100.0	100.0	100.0	100.0	100.0	100.0
37.8	33.4	31.1	28.2	34.7	32.3	32.0	30.7	29.8	30.7	33.3	38.5	38.6
26.3	27.0	29.0	28.8	27.4	30.1	29.6	28.4	28.9	31.0	27.8	25.9	25.3
35.9	39.7	39.9	43.0	37.8	37.7	38.4	40.8	41.3	38.4	38.9	35.6	36.1

第8表 事業目的別にみた都道府県別1人当たり行政投資額の推移（対全国指数）

1 合 計

都道府県	年 度	平成13	14	15	16	17	18	19	20	21	22	23	24	25
合 計		100	100	100	100	100	100	100	100	100	100	100	100	100
北海道		161	163	154	159	161	160	155	151	165	164	152	156	160
青森		142	143	132	130	135	139	145	149	146	146	159	168	160
岩手		160	156	146	128	138	135	148	145	146	131	228	265	323
宮城		97	92	95	99	99	101	92	95	101	80	211	218	257
秋田		152	159	175	176	173	175	160	151	150	149	152	154	155
山形		136	137	130	134	136	132	133	126	145	143	147	143	158
福島		111	113	112	106	104	109	100	95	99	94	155	159	173
茨城		88	99	90	88	86	87	87	91	95	86	108	110	101
栃木		91	94	86	89	92	96	93	86	88	90	104	79	75
群馬		89	90	84	81	80	82	85	86	93	94	86	82	85
埼玉		59	59	57	58	54	56	60	62	59	60	57	60	54
千葉		64	63	63	60	59	56	61	62	58	57	60	61	56
東京都		82	77	85	89	87	92	101	112	111	110	98	96	87
神奈川県		61	60	63	60	60	60	60	62	57	57	57	56	52
新潟		135	139	136	146	183	187	160	160	158	161	173	169	168
富山		135	140	142	138	146	140	149	163	168	183	175	167	171
石川		153	169	154	150	140	133	141	132	122	135	137	136	141
福井		148	154	165	170	189	185	177	158	152	160	159	147	157
山梨		153	159	160	159	151	141	134	140	136	147	141	144	142
長野		133	124	110	110	107	107	120	110	116	122	118	118	115
岐阜		128	136	139	127	119	116	108	100	105	101	100	98	100
静岡県		102	106	102	86	83	90	96	101	92	87	84	88	82
愛知		74	80	84	83	76	83	87	87	78	74	67	69	69
三重		127	115	106	107	114	107	106	107	103	112	112	113	110
滋賀		122	116	114	102	98	98	87	85	79	81	80	74	80
京都		94	93	87	83	89	86	89	95	85	87	80	85	85
大阪		70	68	69	69	68	70	66	66	65	60	57	55	53
兵庫県		93	88	97	97	98	87	81	81	81	89	77	73	77
奈良		96	91	96	93	100	88	78	80	81	87	78	79	80
和歌山		111	113	134	127	130	129	133	133	142	153	157	172	193
鳥取		190	178	183	188	187	191	164	164	170	181	158	157	169
島根		237	229	226	235	236	229	243	228	239	259	222	211	205
岡山		98	97	101	98	95	93	95	88	85	90	89	90	90
広島		94	94	98	100	99	96	101	92	87	95	90	86	83
山口		100	108	109	114	121	116	118	105	116	123	120	110	108
徳島		168	153	151	160	178	168	153	135	136	141	128	133	143
香川		98	106	99	97	107	87	83	86	89	91	99	89	90
愛媛		114	120	120	121	119	111	102	94	95	101	97	102	102
高知		188	178	165	175	167	149	153	151	176	187	166	168	180
福岡		92	93	94	102	97	97	96	97	102	97	84	88	86
佐賀		125	132	129	138	145	145	155	153	158	155	143	142	140
長崎		124	128	132	126	117	118	123	118	129	128	125	124	124
熊本		111	109	107	106	110	117	123	120	131	135	112	118	129
大分		127	127	119	122	127	132	128	121	123	126	122	130	130
宮崎		128	134	134	148	150	157	138	142	138	143	131	125	134
鹿児島		147	142	136	140	140	148	142	138	146	145	144	139	138
沖縄		139	136	147	153	159	158	162	165	164	164	152	152	149



## 2 生活基盤投資

都道府県	年度	平成13	14	15	16	17	18	19	20	21	22	23	24	25
合計		100	100	100	100	100	100	100	100	100	100	100	100	100
北海道	道	114	117	104	105	105	106	94	95	102	125	110	113	113
	森	121	119	98	105	104	101	101	104	114	113	112	111	135
	手	118	117	112	99	115	110	118	119	119	113	168	145	212
	城	112	105	107	110	109	110	95	93	93	76	171	144	210
	田	116	122	131	138	133	141	133	116	123	123	120	122	112
	形	111	116	103	104	108	103	103	96	107	120	120	116	121
福島	島	104	106	103	96	97	117	97	85	89	88	138	122	141
	茨	97	109	97	96	96	98	99	102	109	104	106	111	109
	城	98	103	95	96	94	92	95	92	97	96	85	85	81
	木	100	95	92	88	92	96	95	96	92	92	90	86	93
	馬	75	76	73	78	71	73	80	83	80	81	77	86	75
	玉	70	71	72	75	75	69	75	75	73	73	70	71	75
千葉県	葉	108	106	119	129	125	129	136	149	147	135	132	134	121
	京	76	81	82	79	82	83	81	82	78	76	75	74	67
	新	105	110	110	109	131	136	134	143	147	151	155	150	153
	富	127	126	137	113	125	115	124	129	126	127	119	128	142
	山	152	190	168	162	148	135	123	114	113	129	128	131	122
	川	109	122	142	136	153	150	131	114	117	123	125	121	125
山梨	井	133	129	135	142	138	129	113	113	114	125	108	118	110
	梨	140	128	108	105	108	102	107	103	109	103	108	111	106
	野	110	116	117	111	108	100	94	95	107	96	95	92	85
	岐	91	87	86	91	94	98	108	112	98	90	89	94	86
	岡	83	85	92	89	91	99	102	104	92	87	80	83	84
	知	120	103	101	106	105	100	99	96	85	93	97	87	94
三重	重	129	126	116	112	111	105	93	84	86	89	92	90	88
	滋	104	97	97	98	99	103	103	101	100	103	94	93	92
	京	93	89	88	85	84	83	83	82	79	77	76	75	75
	大	107	98	102	107	104	95	94	91	91	93	83	83	90
	阪	114	101	106	94	90	94	85	87	87	85	76	74	82
	庫	87	87	99	108	96	96	101	103	105	118	113	113	118
滋賀	山	143	139	138	124	113	111	100	93	90	109	106	104	108
	取	168	163	167	187	182	152	155	132	160	177	149	137	133
	根	101	103	104	99	94	94	94	90	86	92	92	96	93
	山	97	97	95	88	91	89	96	88	81	92	90	91	92
	島	89	93	94	93	100	101	96	88	101	108	111	104	93
	口	102	113	112	107	116	114	107	97	99	113	106	103	113
徳島	川	98	101	103	82	85	76	76	83	86	85	108	86	98
	香	78	85	87	81	79	83	78	77	73	81	87	93	88
	媛	137	111	97	126	103	90	90	88	104	100	101	102	108
	愛	107	110	105	101	103	102	100	96	103	98	94	98	98
	高	102	113	109	101	114	110	108	106	105	107	114	121	125
	知	104	108	112	107	96	99	102	94	104	106	110	113	111
福岡	本	90	85	82	74	82	89	92	85	98	108	105	116	116
	分	97	104	97	97	92	92	98	80	87	100	100	103	85
	崎	100	101	104	114	93	88	91	93	92	89	88	83	93
	大	92	94	94	97	101	101	99	104	105	112	116	111	103
	宮	138	131	155	147	154	154	148	142	155	153	138	136	132
	鹿	107	110	105	101	103	102	100	96	103	98	94	98	98
児	繩	102	113	109	101	114	110	108	106	105	107	114	121	125
	岡	104	108	112	107	96	99	102	94	104	106	110	113	111
	賀	90	85	82	74	82	89	92	85	98	108	105	116	116
	崎	97	104	97	97	92	92	98	80	87	100	100	103	85
	本	100	101	104	114	93	88	91	93	92	89	88	83	93
	分	92	94	94	97	101	101	99	104	105	112	116	111	103

### 3 産業基盤投資

都道府県	年 度	平成13	14	15	16	17	18	19	20	21	22	23	24	25	
合 計		100	100	100	100	100	100	100	100	100	100	100	100	100	
北海道	北 道	200	197	190	204	220	211	215	207	211	192	204	207	201	
	青 森	132	127	120	125	134	135	132	128	131	129	151	157	140	
	岩 手	150	153	145	147	154	157	155	142	151	140	194	267	309	
	宮 城	73	71	64	74	80	82	77	77	74	62	106	110	118	
	秋 田	201	200	240	254	252	229	188	158	169	171	193	209	192	
山形県	山 形	173	171	168	203	204	204	205	201	223	232	258	232	240	
	福 島	119	114	123	116	127	108	111	127	132	120	151	164	148	
	茨 城	72	78	74	80	87	96	82	87	87	76	89	98	109	
	栃 木	86	81	77	85	89	83	82	82	83	83	81	74	71	
	群 馬	75	74	66	66	67	65	65	66	66	82	92	91	90	
千葉県	埼 玉	37	37	39	34	33	37	42	40	36	35	34	36	33	
	千 葉	68	66	60	45	46	43	45	49	45	43	50	47	45	
	東 京	44	41	48	50	52	61	80	83	88	80	53	52	49	
	神 奈 川	49	41	49	38	41	41	35	45	37	41	43	50	50	
	新潟県	新 潟	153	147	136	147	169	155	155	141	148	147	159	146	151
富 山		134	142	133	168	168	152	137	148	138	153	152	144	150	
石 川		120	113	113	129	136	131	128	134	125	129	143	158	161	
福 井		171	168	148	154	161	151	178	162	172	184	216	194	191	
山梨県		山 梨	177	191	190	177	171	169	162	171	157	182	213	198	211
	長 野	110	109	107	106	71	101	109	97	102	121	111	113	110	
	岐 阜	159	182	186	139	103	112	105	108	101	107	125	136	138	
	静 岡	171	193	175	90	71	96	91	93	77	81	81	80	73	
	愛 知	78	90	86	84	69	75	78	75	73	68	61	62	64	
三重県	三 重	180	150	131	110	116	119	116	126	129	161	173	177	168	
	滋 賀	122	120	134	79	83	99	83	83	80	94	84	69	88	
	京 都	118	123	91	63	71	69	76	66	76	78	80	110	85	
	大 阪	55	51	51	51	51	53	51	63	62	35	32	30	31	
	兵 庫	75	77	76	83	79	73	67	67	71	92	73	61	69	
奈良県	奈 良	94	105	119	137	185	130	94	95	92	125	111	103	91	
	和 歌 山	158	169	240	193	239	216	218	215	222	272	297	306	422	
	鳥取県	鳥 取	211	217	266	359	338	367	277	289	291	256	253	261	312
		島 根	288	303	286	311	313	301	306	333	352	380	375	349	302
		岡 山	94	84	101	103	103	92	104	92	84	87	90	91	88
広 島		87	95	112	151	133	125	127	123	112	121	122	113	102	
山 口		124	126	138	153	165	150	167	149	142	150	158	121	121	
徳島県	徳 島	214	178	167	180	208	208	169	140	139	148	140	138	142	
	香 川	129	143	106	110	109	97	84	83	87	100	100	97	95	
	愛 媛	189	191	189	197	175	177	156	139	139	132	135	132	136	
	高 知	246	244	223	248	235	232	264	242	259	300	261	280	294	
	福岡県	福 岡	65	70	74	94	96	92	92	86	91	100	84	84	81
佐 賀		110	111	109	148	138	130	144	152	150	149	167	146	140	
長 崎		123	130	144	130	148	128	142	148	150	158	148	136	138	
熊 本		88	88	90	101	100	106	112	111	113	118	107	104	113	
大 分		164	155	143	147	152	170	162	157	161	170	180	177	191	
鹿児島県	大 崎	132	132	134	161	151	154	153	178	180	201	210	213	193	
	鹿 島	160	138	145	181	159	174	164	160	169	147	167	167	173	
	沖 縄	155	154	150	200	220	221	220	228	213	224	231	219	204	

#### 4 農林水産投資

都道府県	年度	平成13	14	15	16	17	18	19	20	21	22	23	24	25
合計		100	100	100	100	100	100	100	100	100	100	100	100	100
北海道		345	339	338	339	346	352	342	350	406	337	350	394	389
青森		227	226	226	225	218	214	221	254	235	227	290	316	267
岩手		302	285	256	232	241	238	248	256	257	244	322	286	332
宮城		121	115	122	134	143	142	118	123	105	83	102	155	251
秋田		255	247	256	266	266	254	255	261	233	250	305	277	321
山形		150	138	136	136	124	113	114	124	140	142	190	207	217
福島		151	133	141	144	147	145	144	142	143	107	120	138	124
茨城		66	67	65	64	67	79	76	73	63	58	70	61	60
栃木		79	75	74	79	79	68	74	75	71	82	78	70	66
群馬		89	91	95	94	86	77	84	91	86	99	90	93	76
埼玉		18	16	16	14	15	17	15	15	16	17	16	13	13
千葉		34	37	37	38	35	39	41	37	39	31	34	40	36
東京都		4	5	5	6	6	8	9	8	7	9	12	8	9
神奈川県		9	9	11	10	12	12	14	15	13	14	14	12	10
新潟		210	196	206	199	189	199	187	203	183	200	204	237	203
富山		153	155	152	173	154	173	167	161	144	181	183	213	214
石川		196	190	194	182	165	147	143	127	125	144	137	125	149
福井		240	270	278	268	280	278	311	340	307	358	327	325	265
山梨		195	207	212	212	199	185	194	212	193	221	220	200	184
長野		136	130	106	101	99	92	99	115	127	138	130	129	131
岐阜		131	136	132	122	97	110	109	117	108	125	115	98	111
静岡県		81	67	68	74	79	81	82	87	85	72	75	78	82
愛知		37	38	42	42	51	47	54	50	41	43	40	43	45
三重		93	87	91	90	104	97	110	100	107	115	106	87	83
滋賀		95	114	120	131	117	96	100	92	83	73	60	54	59
京都		36	41	45	43	37	40	32	29	32	36	35	37	31
大阪		5	5	5	5	5	5	6	6	5	6	6	8	5
兵庫		50	58	60	51	54	57	50	52	47	54	55	40	41
奈良		70	60	61	60	65	62	75	75	70	71	68	66	61
和歌山		145	142	153	143	155	150	157	160	170	178	152	141	149
鳥取		274	247	222	208	196	222	188	190	194	208	191	167	155
島根		373	369	335	351	326	316	323	323	327	385	378	318	329
岡山		117	125	125	110	105	125	127	120	110	120	118	116	109
広島		82	81	81	84	78	77	74	73	62	59	56	56	49
山口		127	148	148	168	162	151	150	146	138	134	126	119	121
徳島		258	261	250	277	286	288	290	271	264	243	234	236	207
香川		100	113	121	125	121	108	115	102	107	116	115	132	102
愛媛		151	164	149	151	151	156	151	130	121	146	137	157	129
高知		244	268	259	224	245	228	236	248	305	328	315	249	254
福岡		52	57	55	58	63	65	62	62	67	70	67	68	62
佐賀		220	229	206	219	239	246	243	238	263	275	231	198	237
長崎		253	254	260	242	247	245	251	217	235	230	219	207	221
熊本		148	155	169	177	185	184	199	179	197	239	189	181	211
大宮		230	229	218	220	216	236	238	255	234	237	206	195	181
宮崎		309	333	334	339	325	320	319	342	346	345	304	267	315
鹿児島		341	327	339	340	348	361	373	347	352	367	356	342	328
沖縄		229	230	244	287	287	266	258	276	270	316	309	307	304

## 5 国土保全投資

都道府県	年 度	平成13	14	15	16	17	18	19	20	21	22	23	24	25
合 計		100	100	100	100	100	100	100	100	100	100	100	100	100
北海道		210	202	211	218	223	215	224	230	250	229	228	209	234
青森		153	140	139	117	109	124	133	124	132	136	178	229	168
岩手		188	178	179	184	145	184	176	191	215	179	212	214	164
宮城		80	74	85	84	80	79	80	87	93	81	141	127	108
秋田		195	212	245	221	218	234	209	241	214	199	216	190	225
山形		212	216	223	197	181	180	186	151	230	165	177	162	197
福島		114	108	119	105	98	82	79	74	78	64	96	95	96
茨城		81	98	91	95	88	81	83	81	92	80	105	98	88
栃木		109	112	102	108	112	107	105	102	103	120	138	103	84
群馬		95	104	90	87	91	86	97	96	132	123	106	103	106
埼玉		73	73	75	70	69	66	59	54	62	55	57	57	49
千葉		45	48	46	46	45	41	43	42	40	41	42	36	31
東京都		22	24	24	25	25	28	26	33	32	28	30	33	30
神奈川県		37	35	34	36	36	35	31	37	32	30	31	28	23
新潟		217	207	202	202	257	294	251	227	214	211	191	213	264
富山		197	201	210	171	167	172	168	191	200	222	200	196	217
石川		132	135	139	116	103	106	120	136	127	128	131	124	134
福井		215	209	243	231	292	274	262	243	195	194	180	156	185
山梨		221	244	239	240	197	197	209	204	211	203	213	194	194
長野		166	156	128	133	142	123	175	156	169	180	182	169	172
岐阜		187	184	210	239	232	246	209	141	146	144	140	139	160
静岡県		85	83	86	86	84	84	94	102	106	124	107	111	114
愛知		71	75	83	93	76	66	72	80	58	56	61	74	63
三重		138	149	127	127	138	143	137	159	144	143	132	157	147
滋賀		180	136	118	106	94	85	80	75	72	72	67	62	66
京都		60	61	71	64	83	82	78	84	83	80	83	92	101
大阪		40	43	46	55	47	52	51	47	41	43	37	35	35
兵庫		61	60	57	63	86	88	78	76	74	91	93	99	86
奈良		87	87	82	85	83	69	66	69	63	87	84	95	99
和歌山		140	136	111	108	128	143	153	163	150	171	161	186	242
鳥取		243	274	226	216	233	250	226	293	311	390	313	241	270
島根		359	360	326	299	322	340	423	416	384	396	372	348	309
岡山		105	99	97	81	72	68	71	68	62	74	70	89	86
広島		120	127	118	105	104	97	93	84	81	90	92	79	71
山口		113	134	134	134	126	123	124	128	118	138	120	128	130
徳島		236	225	227	234	240	258	265	203	213	218	206	272	291
香川		87	87	89	94	111	112	117	108	87	93	90	96	91
愛媛		128	131	127	131	147	118	118	112	121	132	131	129	147
高知		286	297	322	277	210	213	218	209	271	286	297	320	289
福岡		64	67	72	83	89	88	99	105	96	105	99	100	98
佐賀		238	255	255	277	276	250	293	307	294	305	233	179	182
長崎		140	124	115	116	105	102	101	116	124	117	106	110	97
熊本		157	147	144	139	132	130	134	136	134	141	131	160	216
大分		151	154	141	147	148	165	156	162	144	136	117	141	169
宮崎		138	134	128	126	143	192	186	175	173	179	155	169	192
鹿児島		155	153	148	137	139	153	153	162	190	190	177	184	181
沖縄		68	65	66	76	66	71	75	78	78	93	103	77	58

6 その他の投資

都道府県	年 度	平成13	14	15	16	17	18	19	20	21	22	23	24	25
合 計		100	100	100	100	100	100	100	100	100	100	100	100	100
北海道		99	118	107	133	112	117	120	102	118	133	103	105	103
青森		165	217	220	181	219	256	297	320	254	256	254	249	204
岩手		209	211	175	102	131	96	165	151	120	95	422	618	760
宮城		77	79	96	87	81	89	102	117	181	115	541	604	649
秋田		87	118	116	111	114	122	123	139	121	128	105	123	123
山形		97	87	92	95	110	101	95	99	99	85	67	94	119
福島		93	126	100	102	78	76	84	68	71	93	260	296	368
茨城		110	125	105	79	60	40	59	71	69	50	151	148	92
栃木		72	82	67	60	83	142	104	65	61	61	185	61	63
群馬		64	89	72	64	48	54	74	70	83	79	57	46	42
埼玉		54	57	43	40	39	35	40	47	42	40	34	30	36
千葉		69	59	61	50	44	52	58	67	49	42	58	67	37
東京都		155	128	119	102	99	108	119	138	130	172	120	103	104
神奈川県		82	75	76	73	57	59	69	62	50	51	47	43	44
新潟		101	146	137	206	333	335	181	184	163	166	227	197	159
富山		104	129	115	139	170	171	239	300	383	411	362	271	235
石川		203	209	162	135	130	144	244	202	151	164	161	136	175
福井		137	127	141	212	228	241	207	150	125	137	117	101	143
山梨		100	113	102	98	108	71	71	98	93	103	84	117	108
長野		119	103	116	121	133	127	157	116	119	145	114	111	108
岐阜		89	84	89	91	111	87	87	64	70	68	55	57	58
静岡県		52	54	68	68	60	60	72	80	81	69	61	70	61
愛知		63	74	76	81	52	72	77	69	72	61	49	42	44
三重		69	82	72	102	130	92	86	85	97	86	82	108	79
滋賀		72	55	58	76	65	78	66	96	50	45	50	47	66
京都		78	83	84	102	118	85	105	169	79	72	55	50	75
大阪		77	87	91	89	87	102	75	57	70	69	58	52	47
兵庫県		128	115	179	137	139	95	81	85	87	84	65	58	59
奈良		57	48	48	47	49	31	40	39	54	49	47	65	57
和歌山		70	64	83	103	81	90	83	73	131	86	138	204	135
鳥取		224	131	145	134	194	144	155	118	152	185	115	151	127
島根		215	138	197	172	197	257	283	231	189	232	132	164	181
岡山		72	73	72	92	98	85	85	64	84	83	75	61	76
広島		83	64	77	76	87	89	96	69	87	89	67	57	55
山口		72	84	66	84	98	93	93	52	116	125	105	103	119
徳島		218	121	146	197	238	162	129	146	139	126	97	105	110
香川		49	62	63	115	169	80	58	77	94	84	71	70	58
愛媛		78	81	100	132	142	81	56	53	72	85	48	63	67
高知		156	146	132	146	215	138	111	145	168	210	129	129	154
福岡		138	124	138	161	102	114	106	132	142	100	50	65	60
佐賀		80	75	89	107	110	154	192	168	207	176	119	158	116
長崎		99	121	112	124	79	101	115	106	136	123	116	119	120
熊本		167	180	171	167	161	184	206	226	253	201	97	93	98
大分		79	71	73	97	147	131	97	111	115	96	89	123	143
宮崎		90	130	119	150	250	292	149	130	97	137	92	72	73
鹿児島		185	197	135	107	121	141	125	93	106	119	99	90	90
沖縄		101	112	109	71	75	70	133	155	121	89	65	108	121

第9-1表 都道府県別可住地単位面積（1km<sup>2</sup>）当たり投資額の推移

都道府県	年 度		平成9	10	11	12	13	14	15	16
合 計			369,633	381,075	357,358	333,812	310,066	289,774	254,237	218,837
北海道			114,420	126,297	122,864	108,618	101,665	95,787	79,183	70,217
青森			200,242	214,856	220,241	222,394	205,428	192,430	154,846	127,987
岩手			223,244	225,823	208,535	209,314	193,014	176,126	143,063	108,169
宮城			283,295	300,105	279,458	230,035	225,140	199,731	181,580	162,900
秋田			196,347	200,632	196,783	178,273	170,544	166,956	160,513	137,898
山形			251,421	258,628	234,807	216,286	193,760	182,246	151,743	133,258
福島			214,320	238,646	222,150	200,682	182,809	171,419	148,643	120,700
茨城			246,627	257,961	240,859	219,065	203,694	210,152	167,563	140,638
栃木			214,275	227,148	228,431	206,699	195,682	187,124	150,871	133,263
群馬			314,395	299,209	291,619	271,273	253,586	242,830	199,364	164,713
埼玉			607,752	635,434	637,035	536,789	484,957	456,751	388,582	338,436
千葉			413,663	400,236	347,886	320,021	330,755	305,185	267,130	219,896
東京都			2,808,837	2,741,224	2,486,782	2,436,426	2,191,770	1,908,675	1,842,357	1,685,225
神奈川県			1,383,878	1,318,173	1,182,448	1,122,387	1,109,162	1,010,270	936,637	770,733
新潟			316,909	334,259	280,675	281,205	251,302	247,431	210,853	194,127
富山			382,833	434,918	314,892	358,825	328,909	316,751	279,837	234,181
石川			408,108	481,971	450,093	433,211	415,334	431,107	343,829	286,423
福井			400,820	428,668	388,830	373,091	351,438	345,015	320,814	283,574
山梨			473,273	516,163	490,290	447,258	425,180	414,699	363,137	309,013
長野			371,931	373,750	320,163	333,071	305,196	262,103	205,047	176,425
岐阜			437,558	475,824	415,828	443,306	424,648	417,413	375,716	291,160
静岡県			439,056	490,489	471,664	456,820	432,007	417,343	354,807	256,207
愛知			655,012	664,806	653,975	589,398	541,711	545,683	501,128	431,220
三重			355,982	371,071	343,538	354,628	354,773	298,885	241,770	210,485
滋賀			413,399	410,414	391,794	372,683	392,749	348,089	299,304	231,944
京都			723,262	789,444	735,191	695,385	662,002	599,817	492,221	405,348
大阪			1,827,062	1,819,473	1,591,775	1,512,763	1,413,161	1,295,790	1,150,011	993,815
兵庫県			1,025,826	829,692	769,900	674,092	569,493	502,018	486,041	418,763
奈良			537,690	580,202	551,420	529,489	491,996	432,682	400,364	331,848
和歌山			409,105	471,428	406,681	379,755	329,433	312,160	322,166	261,937
鳥取			412,321	433,137	449,371	413,264	386,871	339,728	305,168	268,744
島根			399,959	467,680	470,114	421,020	409,902	386,395	332,044	294,452
岡山			297,534	292,088	291,290	281,902	254,663	236,200	215,297	180,323
広島			431,817	456,508	447,391	396,715	356,075	327,416	298,749	263,191
山口			319,816	352,802	369,516	324,486	260,561	260,984	228,432	205,262
徳島			491,504	541,988	544,137	491,655	411,531	348,317	300,395	272,565
香川			381,979	448,965	411,162	357,241	309,500	307,245	252,627	211,968
愛媛			407,508	429,415	390,965	342,084	304,990	303,048	265,535	229,101
高知			414,356	428,628	469,867	412,671	391,913	352,197	285,365	259,961
福岡			528,995	570,961	535,111	538,587	511,670	485,425	428,548	399,633
佐賀			282,217	322,358	312,163	281,579	246,363	243,119	208,450	191,654
長崎			416,045	416,188	398,735	365,253	346,294	330,627	296,158	243,164
熊本			249,961	258,648	243,000	226,664	226,373	207,003	178,984	152,518
大分			298,011	333,958	320,157	304,249	264,116	244,196	199,079	175,816
宮崎			311,710	323,288	297,134	270,133	245,819	240,140	209,921	199,086
鹿児島			247,797	261,572	265,344	251,444	240,437	217,363	183,100	160,851
沖縄			469,876	514,139	583,985	465,276	459,887	417,954	399,519	359,114

(単位：千円)

17	18	19	20	21	22	23	24	25
204,823	193,841	185,104	179,707	191,443	176,453	172,023	175,254	198,330
66,189	61,980	56,945	53,711	62,069	56,591	51,366	53,435	61,956
123,182	118,373	116,085	115,100	118,751	108,434	115,310	122,632	131,436
108,028	99,598	102,853	97,229	103,426	84,797	141,366	166,868	228,892
151,546	145,153	126,806	125,552	142,753	104,261	266,609	281,272	376,292
125,489	118,783	102,401	92,422	96,897	87,597	86,726	88,920	100,343
125,878	113,745	108,384	98,886	120,864	107,904	108,440	107,282	132,887
110,734	108,940	95,107	86,751	95,875	83,301	132,738	136,865	168,322
128,720	122,254	117,301	118,869	131,672	109,644	133,740	139,481	143,352
130,067	128,152	117,469	106,323	115,410	108,394	121,106	93,729	100,597
152,373	146,996	146,098	142,533	163,319	152,171	136,843	131,743	154,816
298,688	288,950	297,673	299,568	308,184	285,757	266,078	285,366	292,065
202,562	183,091	189,713	190,185	189,988	173,760	175,180	181,792	189,868
1,563,111	1,590,360	1,677,575	1,811,972	1,913,446	1,793,535	1,564,574	1,565,822	1,618,422
723,887	692,516	656,105	668,303	649,950	611,487	590,265	598,073	623,419
226,037	215,322	175,636	169,694	177,965	165,718	171,591	169,614	189,977
231,406	209,850	211,829	224,094	245,987	245,221	227,337	220,848	254,913
250,592	224,722	226,009	206,214	203,185	206,032	204,515	205,860	241,707
294,195	271,689	247,477	213,059	217,447	209,868	203,038	191,379	229,430
275,758	243,922	219,530	221,400	228,933	225,751	208,868	217,755	242,067
159,739	149,771	160,239	141,684	159,283	153,163	148,820	151,421	167,473
254,121	235,263	208,860	187,684	209,299	183,457	172,874	173,310	199,425
230,688	240,223	245,183	250,877	241,416	210,076	195,889	208,323	220,134
373,515	386,388	391,172	381,277	366,192	315,828	282,221	293,893	333,986
209,415	185,121	175,154	172,747	176,782	174,108	169,970	174,250	191,381
210,205	198,164	168,462	161,396	160,511	152,458	145,514	137,209	169,903
407,538	369,981	364,968	377,363	359,184	338,830	302,386	324,494	365,982
910,580	885,998	799,366	770,434	811,880	692,091	642,403	628,813	689,816
393,189	330,579	296,161	285,036	305,265	306,811	259,877	251,047	299,178
334,037	278,357	236,039	232,488	249,111	247,019	216,726	223,842	254,879
247,691	230,223	224,775	216,056	245,068	240,875	240,036	266,225	335,591
249,930	239,221	194,709	187,807	205,936	200,658	173,068	174,454	211,505
274,360	246,513	248,030	224,999	248,472	247,023	205,835	197,718	215,897
163,722	150,115	147,660	131,411	135,524	132,477	127,056	130,980	148,249
242,429	222,827	222,390	196,491	198,276	198,040	183,686	177,137	193,754
201,093	189,270	181,827	155,523	182,482	177,815	167,320	154,697	171,518
281,830	249,947	215,490	184,140	196,453	185,423	166,496	176,041	211,731
216,856	166,063	150,477	151,806	166,902	155,569	165,561	151,328	172,871
209,813	184,701	159,716	143,346	153,205	149,068	138,533	148,816	167,664
229,503	199,408	194,489	184,556	226,687	220,783	186,505	190,247	228,770
355,277	336,738	317,987	310,790	350,688	308,383	259,112	276,846	307,713
187,417	177,604	180,252	172,124	188,625	169,667	153,093	154,789	172,081
208,966	195,957	194,349	177,733	206,742	187,209	176,880	178,423	200,203
146,247	147,347	147,830	139,569	161,777	152,987	123,205	132,152	163,747
170,691	166,157	153,238	140,328	151,100	142,898	134,782	145,990	164,842
186,830	185,089	154,882	153,808	159,051	151,765	135,578	131,161	159,504
149,173	148,627	135,814	126,909	142,250	129,677	123,087	121,020	135,410
349,336	332,879	328,702	325,539	346,780	319,734	290,117	298,966	332,973

第9-2表 都道府県別可住地単位面積（1km<sup>2</sup>）当たり投資額の推移（対全国指数）

都道府県	年 度		平成9	10	11	12	13	14	15	16
合 計			100	100	100	100	100	100	100	100
北 海 道			31	33	34	33	33	33	31	32
青 森 県			54	56	62	67	66	66	61	58
岩 手 県			60	59	58	63	62	61	56	49
宮 城 県			77	79	78	69	73	69	71	74
秋 田 県			53	53	55	53	55	58	63	63
山 形 県			68	68	66	65	62	63	60	61
福 島 県			58	63	62	60	59	59	58	55
茨 城 県			67	68	67	66	66	73	66	64
栃 木 県			58	60	64	62	63	65	59	61
群 馬 県			85	79	82	81	82	84	78	75
埼 玉 県			164	167	178	161	156	158	153	155
千 葉 県			112	105	97	96	107	105	105	100
東 京 都			760	719	696	730	707	659	725	770
神 奈 川 県			374	346	331	336	358	349	368	352
新 潟 県			86	88	79	84	81	85	83	89
富 山 県			104	114	88	107	106	109	110	107
石 川 県			110	126	126	130	134	149	135	131
福 井 県			108	112	109	112	113	119	126	130
山 梨 県			128	135	137	134	137	143	143	141
長 野 県			101	98	90	100	98	90	81	81
岐 阜 県			118	125	116	133	137	144	148	133
静 岡 県			119	129	132	137	139	144	140	117
愛 知 県			177	174	183	177	175	188	197	197
三 重 県			96	97	96	106	114	103	95	96
滋 賀 県			112	108	110	112	127	120	118	106
京 都 府			196	207	206	208	214	207	194	185
大 阪 府			494	477	445	453	456	447	452	454
兵 庫 県			278	218	215	202	184	173	191	191
奈 良 県			145	152	154	159	159	149	157	152
和 歌 山 県			111	124	114	114	106	108	127	120
鳥 取 県			112	114	126	124	125	117	120	123
島 根 県			108	123	132	126	132	133	131	135
岡 山 県			80	77	82	84	82	82	85	82
広 島 県			117	120	125	119	115	113	118	120
山 口 県			87	93	103	97	84	90	90	94
徳 島 県			133	142	152	147	133	120	118	125
香 川 県			103	118	115	107	100	106	99	97
愛 媛 県			110	113	109	102	98	105	104	105
高 知 県			112	112	131	124	126	122	112	119
福 岡 県			143	150	150	161	165	168	169	183
佐 賀 県			76	85	87	84	79	84	82	88
長 崎 県			113	109	112	109	112	114	116	111
熊 本 県			68	68	68	68	73	71	70	70
大 分 県			81	88	90	91	85	84	78	80
宮 崎 県			84	85	83	81	79	83	83	91
鹿 児 島 県			67	69	74	75	78	75	72	74
沖 縄 県			127	135	163	139	148	144	157	164



17	18	19	20	21	22	23	24	25
100	100	100	100	100	100	100	100	100
32	32	31	30	32	32	30	30	31
60	61	63	64	62	61	67	70	66
53	51	56	54	54	48	82	95	115
74	75	69	70	75	59	155	160	190
61	61	55	51	51	50	50	51	51
61	59	59	55	63	61	63	61	67
54	56	51	48	50	47	77	78	85
63	63	63	66	69	62	78	80	72
64	66	63	59	60	61	70	53	51
74	76	79	79	85	86	80	75	78
146	149	161	167	161	162	155	163	147
99	94	102	106	99	98	102	104	96
763	820	906	1,008	999	1,016	910	893	816
353	357	354	372	340	347	343	341	314
110	111	95	94	93	94	100	97	96
113	108	114	125	128	139	132	126	129
122	116	122	115	106	117	119	117	122
144	140	134	119	114	119	118	109	116
135	126	119	123	120	128	121	124	122
78	77	87	79	83	87	87	86	84
124	121	113	104	109	104	100	99	101
113	124	132	140	126	119	114	119	111
182	199	211	212	191	179	164	168	168
102	96	95	96	92	99	99	99	96
103	102	91	90	84	86	85	78	86
199	191	197	210	188	192	176	185	185
445	457	432	429	424	392	373	359	348
192	171	160	159	159	174	151	143	151
163	144	128	129	130	140	126	128	129
121	119	121	120	128	137	140	152	169
122	123	105	105	108	114	101	100	107
134	127	134	125	130	140	120	113	109
80	77	80	73	71	75	74	75	75
118	115	120	109	104	112	107	101	98
98	98	98	87	95	101	97	88	86
138	129	116	102	103	105	97	100	107
106	86	81	84	87	88	96	86	87
102	95	86	80	80	84	81	85	85
112	103	105	103	118	125	108	109	115
173	174	172	173	183	175	151	158	155
92	92	97	96	99	96	89	88	87
102	101	105	99	108	106	103	102	101
71	76	80	78	85	87	72	75	83
83	86	83	78	79	81	78	83	83
91	95	84	86	83	86	79	75	80
73	77	73	71	74	73	72	69	68
171	172	178	181	181	181	169	171	168

第10-1表 ブロック別にみた事業目的別投資額の推移

1 合 計

区 分 \ 年 度	平成9	10	11	12	13	14	15	16
全 国	45,837,879	47,261,306	44,743,778	41,391,349	38,449,163	36,007,311	31,594,065	27,209,925
大 都 市 圏	24,688,303	24,526,202	22,810,224	21,319,395	19,885,137	18,532,361	16,501,761	13,979,694
関 東	12,586,523	12,520,895	11,721,033	10,841,204	10,163,311	9,445,336	8,348,517	7,221,049
う ち 内 陸 海	3,792,471	3,887,682	3,773,990	3,432,284	3,200,043	3,061,652	2,476,676	2,104,544
	8,794,052	8,633,213	7,947,043	7,408,921	6,963,268	6,383,684	5,871,841	5,116,506
東 海	4,653,429	4,927,981	4,725,930	4,522,245	4,280,640	4,149,790	3,658,351	2,964,743
近 畿	7,448,352	7,077,326	6,363,261	5,955,945	5,441,186	4,937,236	4,494,893	3,793,901
う ち 内 陸 海	1,801,117	1,908,281	1,794,778	1,710,806	1,666,721	1,510,598	1,295,110	1,049,711
	5,647,235	5,169,045	4,568,483	4,245,139	3,774,465	3,426,638	3,199,783	2,744,190
地 方 圏	21,149,575	22,735,103	21,933,572	20,071,954	18,564,025	17,474,949	15,092,304	13,230,231
北 海 道	3,117,256	3,440,846	3,286,844	2,959,300	2,769,969	2,609,817	2,157,656	1,913,415
東 北	5,685,220	5,989,345	5,797,832	5,181,619	4,782,817	4,482,888	3,858,123	3,307,238
北 陸	1,491,752	1,690,653	1,615,410	1,463,020	1,375,077	1,367,619	1,179,986	1,001,908
中 国	3,134,520	3,346,457	3,265,810	3,057,218	2,750,772	2,562,429	2,292,468	2,007,939
う ち 山 陰 陽	905,133	1,013,900	1,005,143	934,358	895,628	798,422	699,148	618,293
	2,229,387	2,332,557	2,260,668	2,122,860	1,855,144	1,764,007	1,593,319	1,389,646
四 国	2,043,920	2,214,090	2,144,984	1,908,570	1,693,787	1,570,563	1,327,787	1,169,131
九 州	5,110,237	5,433,660	5,171,549	4,938,778	4,634,682	4,366,714	3,784,077	3,387,814
う ち 北 九 州	3,034,365	3,267,009	3,105,732	2,990,656	2,768,450	2,642,163	2,304,380	2,073,839
南 九 州	2,075,872	2,166,651	2,065,817	1,948,122	1,866,231	1,724,551	1,479,697	1,313,975
沖 縄	566,670	620,052	651,144	563,450	556,923	514,920	492,207	442,787

第10-2表 ブロック別にみた事業目的別投資額の推移（構成比）

1 合 計

区 分 \ 年 度	平成9	10	11	12	13	14	15	16
全 国	100.0	100.0	100.0	100.0	100.0	100.0	100.0	100.0
大 都 市 圏	53.9	51.9	51.0	51.5	51.7	51.5	52.2	51.4
関 東	27.5	26.5	26.2	26.2	26.4	26.2	26.4	26.5
う ち 内 陸 海	8.3	8.2	8.4	8.3	8.3	8.5	7.8	7.7
	19.2	18.3	17.8	17.9	18.1	17.7	18.6	18.8
東 海	10.2	10.4	10.6	10.9	11.1	11.5	11.6	10.9
近 畿	16.2	15.0	14.2	14.4	14.2	13.7	14.2	13.9
う ち 内 陸 海	3.9	4.0	4.0	4.1	4.3	4.2	4.1	3.9
	12.3	10.9	10.2	10.3	9.8	9.5	10.1	10.1
地 方 圏	46.1	48.1	49.0	48.5	48.3	48.5	47.8	48.6
北 海 道	6.8	7.3	7.3	7.1	7.2	7.2	6.8	7.0
東 北	12.4	12.7	13.0	12.5	12.4	12.4	12.2	12.2
北 陸	3.3	3.6	3.6	3.5	3.6	3.8	3.7	3.7
中 国	6.8	7.1	7.3	7.4	7.2	7.1	7.3	7.4
う ち 山 陰 陽	2.0	2.1	2.2	2.3	2.3	2.2	2.2	2.3
	4.9	4.9	5.1	5.1	4.8	4.9	5.0	5.1
四 国	4.5	4.7	4.8	4.6	4.4	4.4	4.2	4.3
九 州	11.1	11.5	11.6	11.9	12.1	12.1	12.0	12.5
う ち 北 九 州	6.6	6.9	6.9	7.2	7.2	7.3	7.3	7.6
南 九 州	4.5	4.6	4.6	4.7	4.9	4.8	4.7	4.8
沖 縄	1.2	1.3	1.5	1.4	1.4	1.4	1.6	1.6

(単位：百万円)

17	18	19	20	21	22	23	24	25
25,469,096	24,151,818	23,064,485	22,394,503	23,857,659	21,990,079	21,465,687	21,869,825	24,749,805
12,883,303	12,339,101	12,070,907	12,059,728	12,490,339	11,516,466	10,777,306	10,899,134	11,856,234
6,656,051	6,450,895	6,521,519	6,646,699	6,962,854	6,472,690	6,152,287	6,187,641	6,497,974
1,941,144	1,842,553	1,797,601	1,711,509	1,891,792	1,739,049	1,800,897	1,749,809	1,903,251
4,714,908	4,608,343	4,723,918	4,935,190	5,071,062	4,733,640	4,351,390	4,437,832	4,594,723
2,650,729	2,632,724	2,588,436	2,527,895	2,508,371	2,218,388	2,062,882	2,140,793	2,379,367
3,576,522	3,255,482	2,960,953	2,885,133	3,019,113	2,825,389	2,562,137	2,570,701	2,978,893
1,026,221	923,312	843,231	845,537	837,256	801,334	727,171	748,352	865,766
2,550,301	2,332,170	2,117,722	2,039,596	2,181,857	2,024,055	1,834,966	1,822,349	2,113,127
12,585,793	11,812,718	10,993,578	10,334,775	11,367,320	10,473,613	10,688,381	10,970,690	12,893,571
1,803,646	1,694,730	1,557,036	1,468,626	1,697,156	1,547,363	1,402,458	1,458,945	1,691,588
3,284,197	3,133,652	2,803,588	2,663,578	2,891,353	2,512,193	3,456,046	3,627,181	4,476,869
962,219	876,064	855,012	809,933	841,295	835,973	802,801	783,345	918,555
1,871,935	1,727,711	1,669,893	1,490,818	1,597,886	1,575,657	1,435,055	1,397,326	1,561,876
575,672	536,178	497,586	461,566	508,385	501,706	421,733	412,484	469,297
1,296,262	1,191,532	1,172,306	1,029,252	1,089,501	1,073,951	1,013,322	984,842	1,092,579
1,116,144	950,478	852,810	783,951	874,916	838,869	776,380	793,163	925,902
3,116,572	3,022,638	2,852,580	2,719,085	3,039,910	2,771,885	2,458,798	2,543,002	2,909,224
1,880,713	1,790,784	1,716,804	1,636,991	1,836,930	1,647,622	1,458,585	1,533,047	1,711,835
1,235,859	1,231,854	1,135,776	1,082,094	1,202,980	1,124,262	1,000,213	1,009,956	1,197,389
431,080	407,444	402,659	398,786	424,805	391,674	356,844	367,728	409,556

(単位：%)

17	18	19	20	21	22	23	24	25
100.0	100.0	100.0	100.0	100.0	100.0	100.0	100.0	100.0
50.6	51.1	52.3	53.9	52.4	52.4	50.2	49.8	47.9
26.1	26.7	28.3	29.7	29.2	29.4	28.7	28.3	26.3
7.6	7.6	7.8	7.6	7.9	7.9	8.4	8.0	7.7
18.5	19.1	20.5	22.0	21.3	21.5	20.3	20.3	18.6
10.4	10.9	11.2	11.3	10.5	10.1	9.6	9.8	9.6
14.0	13.5	12.8	12.9	12.7	12.8	11.9	11.8	12.0
4.0	3.8	3.7	3.8	3.5	3.6	3.4	3.4	3.5
10.0	9.7	9.2	9.1	9.1	9.2	8.5	8.3	8.5
49.4	48.9	47.7	46.1	47.6	47.6	49.8	50.2	52.1
7.1	7.0	6.8	6.6	7.1	7.0	6.5	6.7	6.8
12.9	13.0	12.2	11.9	12.1	11.4	16.1	16.6	18.1
3.8	3.6	3.7	3.6	3.5	3.8	3.7	3.6	3.7
7.3	7.2	7.2	6.7	6.7	7.2	6.7	6.4	6.3
2.3	2.2	2.2	2.1	2.1	2.3	2.0	1.9	1.9
5.1	4.9	5.1	4.6	4.6	4.9	4.7	4.5	4.4
4.4	3.9	3.7	3.5	3.7	3.8	3.6	3.6	3.7
12.2	12.5	12.4	12.1	12.7	12.6	11.5	11.6	11.8
7.4	7.4	7.4	7.3	7.7	7.5	6.8	7.0	6.9
4.9	5.1	4.9	4.8	5.0	5.1	4.7	4.6	4.8
1.7	1.7	1.7	1.8	1.8	1.8	1.7	1.7	1.7

## 2 生活基盤投資

区 分	年 度		平成9	10	11	12	13	14	15	16
全 国			22,373,038	22,682,824	21,020,679	19,222,255	18,003,949	16,952,402	15,166,324	13,355,008
大 都 市 圏			13,788,856	13,643,962	12,297,739	11,460,067	10,650,009	9,901,678	9,020,108	8,088,032
関 東 圏	う ち 東 海	内 陸 臨 海	7,322,820	7,195,852	6,506,687	6,058,182	5,689,221	5,420,736	4,941,480	4,503,988
			1,832,551	1,836,801	1,751,629	1,634,292	1,581,366	1,495,740	1,221,115	1,062,158
			5,490,269	5,359,051	4,755,058	4,423,890	4,107,855	3,924,996	3,720,365	3,441,830
東 海			2,288,007	2,313,260	2,157,147	2,028,585	1,958,044	1,822,506	1,686,233	1,480,137
近 畿 圏	う ち 内 陸 臨 海	畿 陸 臨 海	4,178,029	4,134,849	3,633,905	3,373,301	3,002,745	2,658,436	2,392,396	2,103,907
			935,500	1,024,350	964,744	914,528	868,327	762,900	671,901	571,308
			3,242,529	3,110,499	2,669,161	2,458,772	2,134,418	1,895,536	1,720,495	1,532,600
地 方 圏			8,584,182	9,038,862	8,722,958	7,762,188	7,353,940	7,050,724	6,146,216	5,266,976
北 海 道			1,165,529	1,274,198	1,232,737	992,213	917,200	882,767	702,634	617,796
東 北			2,302,119	2,405,403	2,332,399	2,042,014	1,934,119	1,822,021	1,569,601	1,365,830
北 陸			666,481	737,016	697,655	613,850	583,464	620,667	556,448	449,211
中 国	う ち 山 陰 山 陽	山 陰 山 陽	1,415,408	1,485,673	1,409,410	1,279,520	1,169,667	1,103,092	985,802	840,944
			340,121	386,260	394,287	325,579	304,280	277,135	249,735	225,649
			1,075,286	1,099,413	1,015,122	953,941	865,388	825,957	736,067	615,295
四 国			669,047	682,753	686,761	617,544	581,539	548,982	480,541	409,236
九 州 圏	う ち 北 九 州 南 九 州	北 九 州 南 九 州	2,113,998	2,182,948	2,077,239	1,967,452	1,908,406	1,840,277	1,602,838	1,375,705
			1,372,869	1,471,562	1,405,968	1,357,354	1,274,207	1,251,825	1,080,175	916,128
			741,128	711,386	671,271	610,098	634,199	588,452	522,663	459,577
沖 縄			251,601	270,871	286,758	249,595	259,544	232,918	248,352	208,254

## 2 生活基盤投資

区 分	年 度		平成9	10	11	12	13	14	15	16
全 国			100.0	100.0	100.0	100.0	100.0	100.0	100.0	100.0
大 都 市 圏			61.6	60.2	58.5	59.6	59.2	58.4	59.5	60.6
関 東 圏	う ち 東 海	内 陸 臨 海	32.7	31.7	31.0	31.5	31.6	32.0	32.6	33.7
			8.2	8.1	8.3	8.5	8.8	8.8	8.1	8.0
			24.5	23.6	22.6	23.0	22.8	23.2	24.5	25.8
東 海			10.2	10.2	10.3	10.6	10.9	10.8	11.1	11.1
近 畿 圏	う ち 内 陸 臨 海	畿 陸 臨 海	18.7	18.2	17.3	17.5	16.7	15.7	15.8	15.8
			4.2	4.5	4.6	4.8	4.8	4.5	4.4	4.3
			14.5	13.7	12.7	12.8	11.9	11.2	11.3	11.5
地 方 圏			38.4	39.8	41.5	40.4	40.8	41.6	40.5	39.4
北 海 道			5.2	5.6	5.9	5.2	5.1	5.2	4.6	4.6
東 北			10.3	10.6	11.1	10.6	10.7	10.7	10.3	10.2
北 陸			3.0	3.2	3.3	3.2	3.2	3.7	3.7	3.4
中 国	う ち 山 陰 山 陽	山 陰 山 陽	6.3	6.5	6.7	6.7	6.5	6.5	6.5	6.3
			1.5	1.7	1.9	1.7	1.7	1.6	1.6	1.7
			4.8	4.8	4.8	5.0	4.8	4.9	4.9	4.6
四 国			3.0	3.0	3.3	3.2	3.2	3.2	3.2	3.1
九 州 圏	う ち 北 九 州 南 九 州	北 九 州 南 九 州	9.4	9.6	9.9	10.2	10.6	10.9	10.6	10.3
			6.1	6.5	6.7	7.1	7.1	7.4	7.1	6.9
			3.3	3.1	3.2	3.2	3.5	3.5	3.4	3.4
沖 縄			1.1	1.2	1.4	1.3	1.4	1.4	1.6	1.6

(単位：百万円)

17	18	19	20	21	22	23	24	25
12,352,197	11,698,663	11,200,033	11,017,040	11,755,300	11,146,055	10,782,852	10,677,259	11,765,245
7,423,180	7,062,883	6,936,876	6,994,827	7,277,559	6,711,884	6,274,483	6,310,565	6,697,280
4,132,016	3,943,009	3,936,580	4,049,250	4,284,637	3,929,888	3,710,316	3,772,493	3,882,760
986,439	922,692	883,565	867,301	955,644	884,984	833,403	841,027	907,235
3,145,577	3,020,317	3,053,014	3,181,949	3,328,993	3,044,904	2,876,913	2,931,467	2,975,525
1,389,094	1,366,113	1,355,388	1,360,482	1,324,241	1,180,307	1,104,119	1,104,988	1,191,551
1,902,070	1,753,761	1,644,908	1,585,096	1,668,681	1,601,689	1,460,048	1,433,084	1,622,968
525,844	504,539	455,522	436,265	465,792	449,420	408,218	397,026	442,829
1,376,226	1,249,222	1,189,386	1,148,830	1,202,890	1,152,269	1,051,830	1,036,058	1,180,140
4,929,017	4,635,780	4,263,158	4,022,212	4,477,740	4,434,171	4,508,369	4,366,694	5,067,966
573,488	544,805	458,802	452,118	519,372	600,636	507,014	516,366	568,490
1,323,236	1,291,118	1,158,767	1,106,749	1,223,374	1,126,239	1,416,651	1,279,173	1,691,455
424,132	374,801	339,720	316,506	335,148	338,965	319,983	324,180	363,506
772,332	705,597	680,471	611,815	658,261	687,888	644,624	628,047	673,486
196,691	164,183	151,792	130,134	154,936	166,279	141,653	131,705	143,595
575,640	541,413	528,680	481,681	503,325	521,609	502,971	496,342	529,892
366,765	329,524	303,389	293,460	321,083	319,476	328,943	312,015	357,501
1,266,403	1,197,475	1,144,343	1,073,291	1,222,544	1,175,478	1,127,980	1,146,733	1,240,891
845,179	793,508	756,044	694,237	797,076	749,921	717,661	736,062	791,442
421,225	403,967	388,300	379,053	425,468	425,557	410,320	410,670	449,449
202,661	192,459	177,665	168,274	197,958	185,489	163,174	160,180	172,637

(単位：%)

17	18	19	20	21	22	23	24	25
100.0	100.0	100.0	100.0	100.0	100.0	100.0	100.0	100.0
60.1	60.4	61.9	63.5	61.9	60.2	58.2	59.1	56.9
33.5	33.7	35.1	36.8	36.4	35.3	34.4	35.3	33.0
8.0	7.9	7.9	7.9	8.1	7.9	7.7	7.9	7.7
25.5	25.8	27.3	28.9	28.3	27.3	26.7	27.5	25.3
11.2	11.7	12.1	12.3	11.3	10.6	10.2	10.3	10.1
15.4	15.0	14.7	14.4	14.2	14.4	13.5	13.4	13.8
4.3	4.3	4.1	4.0	4.0	4.0	3.8	3.7	3.8
11.1	10.7	10.6	10.4	10.2	10.3	9.8	9.7	10.0
39.9	39.6	38.1	36.5	38.1	39.8	41.8	40.9	43.1
4.6	4.7	4.1	4.1	4.4	5.4	4.7	4.8	4.8
10.7	11.0	10.3	10.0	10.4	10.1	13.1	12.0	14.4
3.4	3.2	3.0	2.9	2.9	3.0	3.0	3.0	3.1
6.3	6.0	6.1	5.6	5.6	6.2	6.0	5.9	5.7
1.6	1.4	1.4	1.2	1.3	1.5	1.3	1.2	1.2
4.7	4.6	4.7	4.4	4.3	4.7	4.7	4.6	4.5
3.0	2.8	2.7	2.7	2.7	2.9	3.1	2.9	3.0
10.3	10.2	10.2	9.7	10.4	10.5	10.5	10.7	10.5
6.8	6.8	6.8	6.3	6.8	6.7	6.7	6.9	6.7
3.4	3.5	3.5	3.4	3.6	3.8	3.8	3.8	3.8
1.6	1.6	1.6	1.5	1.7	1.7	1.5	1.5	1.5

### 3 産業基盤投資

区 分	年 度	平成9	10	11	12	13	14	15
全	国	9,402,829	10,218,013	9,468,005	9,154,507	8,584,832	8,314,494	7,008,462
大	都 市 圏	4,567,837	4,633,775	4,373,433	4,268,498	4,123,543	4,049,284	3,413,893
関	う ち 内 東 陸 海	1,968,788	2,073,348	1,890,256	1,814,656	1,725,652	1,617,307	1,412,435
		739,703	801,558	757,802	707,702	636,338	624,710	503,534
		1,229,086	1,271,791	1,132,454	1,106,954	1,089,315	992,597	908,900
東	海	1,147,660	1,300,414	1,344,989	1,335,144	1,260,025	1,326,941	1,053,215
近	う ち 内 畿 陸 海	1,451,388	1,260,013	1,138,188	1,118,697	1,137,866	1,105,036	948,244
		334,055	385,944	381,314	393,183	414,390	416,264	326,565
		1,117,333	874,070	756,874	725,515	723,477	688,772	621,678
地	方 圏	4,834,993	5,584,238	5,094,572	4,886,009	4,461,289	4,265,209	3,594,569
北	海 道	757,903	900,227	812,889	808,906	765,285	730,459	591,118
東	北	1,274,124	1,389,508	1,263,942	1,179,019	1,122,443	1,056,612	885,573
北	陸	292,628	363,265	333,916	328,504	292,830	282,120	221,730
中	う ち 山 国 陰 陽	698,179	826,213	766,252	755,567	655,681	646,235	608,255
		196,674	249,339	243,946	243,356	234,839	236,030	207,506
		501,506	576,873	522,306	512,210	420,841	410,205	400,749
四	国	684,361	739,849	648,312	583,990	532,342	504,670	387,580
九	う ち 北 九 州 南 九 州	977,792	1,179,359	1,090,867	1,073,275	953,935	910,363	789,310
		542,084	663,738	611,703	620,583	546,985	542,998	470,835
		435,708	515,621	479,164	452,692	406,950	367,365	318,475
沖	縄	150,005	185,819	178,394	156,748	138,774	134,752	111,004

### 3 産業基盤投資

区 分	年 度	平成9	10	11	12	13	14	15
全	国	100.0	100.0	100.0	100.0	100.0	100.0	100.0
大	都 市 圏	48.6	45.3	46.2	46.6	48.0	48.7	48.7
関	う ち 内 東 陸 海	20.9	20.3	20.0	19.8	20.1	19.5	20.2
		7.9	7.8	8.0	7.7	7.4	7.5	7.2
		13.1	12.4	12.0	12.1	12.7	11.9	13.0
東	海	12.2	12.7	14.2	14.6	14.7	16.0	15.0
近	う ち 内 畿 陸 海	15.4	12.3	12.0	12.2	13.3	13.3	13.5
		3.6	3.8	4.0	4.3	4.8	5.0	4.7
		11.9	8.6	8.0	7.9	8.4	8.3	8.9
地	方 圏	51.4	54.7	53.8	53.4	52.0	51.3	51.3
北	海 道	8.1	8.8	8.6	8.8	8.9	8.8	8.4
東	北	13.6	13.6	13.3	12.9	13.1	12.7	12.6
北	陸	3.1	3.6	3.5	3.6	3.4	3.4	3.2
中	う ち 山 国 陰 陽	7.4	8.1	8.1	8.3	7.6	7.8	8.7
		2.1	2.4	2.6	2.7	2.7	2.8	3.0
		5.3	5.6	5.5	5.6	4.9	4.9	5.7
四	国	7.3	7.2	6.8	6.4	6.2	6.1	5.5
九	う ち 北 九 州 南 九 州	10.4	11.5	11.5	11.7	11.1	10.9	11.3
		5.8	6.5	6.5	6.8	6.4	6.5	6.7
		4.6	5.0	5.1	4.9	4.7	4.4	4.5
沖	縄	1.6	1.8	1.9	1.7	1.6	1.6	1.6

(単位：百万円)

16	17	18	19	20	21	22	23	24	25
5,398,386	5,040,525	4,943,661	4,891,337	4,733,930	5,027,685	4,292,407	3,932,072	3,985,334	4,706,854
2,297,233	2,096,443	2,160,451	2,174,589	2,189,553	2,297,991	1,966,647	1,682,926	1,723,797	2,062,644
1,013,127	949,873	1,011,074	1,081,629	1,101,177	1,158,939	982,071	821,527	848,149	993,559
395,676	348,396	369,780	352,550	339,468	373,240	333,534	316,380	320,269	392,236
617,450	601,476	641,294	729,079	761,708	785,699	648,536	505,146	527,880	601,323
611,402	474,056	531,586	521,462	508,681	507,275	446,045	409,349	426,720	496,715
672,705	672,514	617,791	571,498	579,695	631,777	538,531	452,051	448,928	572,371
198,954	223,589	194,628	171,395	157,327	173,271	171,899	149,115	165,040	175,569
473,751	448,926	423,164	400,103	422,368	458,506	366,633	302,936	283,888	396,802
3,101,153	2,944,081	2,783,210	2,716,748	2,544,377	2,729,693	2,325,761	2,249,146	2,261,537	2,644,209
485,867	488,133	457,808	459,139	425,690	458,843	353,642	344,307	353,671	404,510
723,032	713,505	660,362	626,898	578,648	640,465	522,768	582,058	615,259	731,678
197,157	189,337	172,297	171,000	167,327	171,899	156,399	155,884	154,434	184,635
556,325	499,931	465,997	460,791	431,488	440,188	387,480	358,185	334,112	378,540
190,807	172,796	171,658	149,312	153,138	167,496	141,870	127,659	124,598	145,122
365,517	327,135	294,339	311,479	278,350	272,691	245,609	230,525	209,514	233,418
316,176	284,985	273,181	250,107	215,574	234,382	212,817	184,252	187,686	226,291
707,684	649,914	636,370	632,914	609,533	667,656	588,206	524,769	520,114	611,950
413,855	398,355	375,434	379,038	357,856	392,902	355,782	305,068	297,909	349,694
293,829	251,559	260,936	253,877	251,677	274,754	232,425	219,701	222,206	262,256
114,913	118,277	117,194	115,897	116,116	116,261	104,449	99,691	96,261	106,605

(単位：%)

16	17	18	19	20	21	22	23	24	25
100.0	100.0	100.0	100.0	100.0	100.0	100.0	100.0	100.0	100.0
42.6	41.6	43.7	44.5	46.3	45.7	45.8	42.8	43.3	43.8
18.8	18.8	20.5	22.1	23.3	23.1	22.9	20.9	21.3	21.1
7.3	6.9	7.5	7.2	7.2	7.4	7.8	8.0	8.0	8.3
11.4	11.9	13.0	14.9	16.1	15.6	15.1	12.8	13.2	12.8
11.3	9.4	10.8	10.7	10.7	10.1	10.4	10.4	10.7	10.6
12.5	13.3	12.5	11.7	12.2	12.6	12.5	11.5	11.3	12.2
3.7	4.4	3.9	3.5	3.3	3.4	4.0	3.8	4.1	3.7
8.8	8.9	8.6	8.2	8.9	9.1	8.5	7.7	7.1	8.4
57.4	58.4	56.3	55.5	53.7	54.3	54.2	57.2	56.7	56.2
9.0	9.7	9.3	9.4	9.0	9.1	8.2	8.8	8.9	8.6
13.4	14.2	13.4	12.8	12.2	12.7	12.2	14.8	15.4	15.5
3.7	3.8	3.5	3.5	3.5	3.4	3.6	4.0	3.9	3.9
10.3	9.9	9.4	9.4	9.1	8.8	9.0	9.1	8.4	8.0
3.5	3.4	3.5	3.1	3.2	3.3	3.3	3.2	3.1	3.1
6.8	6.5	6.0	6.4	5.9	5.4	5.7	5.9	5.3	5.0
5.9	5.7	5.5	5.1	4.6	4.7	5.0	4.7	4.7	4.8
13.1	12.9	12.9	12.9	12.9	13.3	13.7	13.3	13.1	13.0
7.7	7.9	7.6	7.7	7.6	7.8	8.3	7.8	7.5	7.4
5.4	5.0	5.3	5.2	5.3	5.5	5.4	5.6	5.6	5.6
2.1	2.3	2.4	2.4	2.5	2.3	2.4	2.5	2.4	2.3

#### 4 農林水産投資

区 分	年 度	年 度							
		平成9	10	11	12	13	14	15	16
全 国		4,364,219	4,291,261	4,086,373	3,752,507	3,454,246	3,064,955	2,696,250	2,362,364
大 都 市 圏		1,185,365	1,128,337	1,078,233	973,330	890,906	800,902	713,449	612,626
関 東	う ち 内 東 陸 海	558,948	515,261	501,201	447,707	396,721	357,317	307,561	266,981
		382,743	361,049	355,117	316,710	274,591	242,872	203,045	175,983
東 海	う ち 内 畿 陸 海	176,205	154,212	146,084	130,997	122,130	114,445	104,516	90,998
		338,865	332,031	306,097	279,672	276,770	235,028	212,761	186,342
近 所	う ち 内 畿 陸 海	287,552	281,045	270,936	245,951	217,415	208,557	193,127	159,303
		129,818	119,167	114,037	96,704	88,098	83,659	78,249	70,071
地 方 圏	う ち 内 畿 陸 海	157,734	161,879	156,899	149,248	129,318	124,898	114,877	89,232
		3,178,854	3,162,924	3,008,140	2,779,177	2,563,340	2,264,053	1,982,801	1,749,738
北 海 道		602,587	615,713	600,289	551,478	531,695	462,123	404,362	354,192
東 北		904,176	875,015	800,079	724,392	643,782	536,546	475,322	413,489
北 陸		222,130	218,196	200,924	179,368	163,664	149,173	132,738	116,228
中 央	う ち 山 国 陰 陽	379,248	357,855	338,760	328,208	300,781	272,252	230,196	203,326
		160,729	150,358	139,953	137,318	122,544	103,431	81,966	72,065
四 国	う ち 北 九 南 九 州	218,519	207,497	198,806	190,890	178,236	168,821	148,230	131,261
		242,267	239,131	241,506	220,424	200,309	190,128	160,022	139,686
九 州	う ち 北 九 南 九 州	745,842	768,492	734,624	691,761	640,520	579,804	510,556	450,591
		363,462	367,947	353,238	328,069	303,268	277,144	234,812	205,987
沖 縄	う ち 北 九 南 九 州	382,379	400,545	381,386	363,692	337,252	302,660	275,744	244,603
		82,603	88,522	91,959	83,546	82,589	74,028	69,605	72,226

#### 4 農林水産投資

区 分	年 度	年 度							
		平成9	10	11	12	13	14	15	16
全 国		100.0	100.0	100.0	100.0	100.0	100.0	100.0	100.0
大 都 市 圏		27.2	26.3	26.4	25.9	25.8	26.1	26.5	25.9
関 東	う ち 内 東 陸 海	12.8	12.0	12.3	11.9	11.5	11.7	11.4	11.3
		8.8	8.4	8.7	8.4	7.9	7.9	7.5	7.4
東 海	う ち 内 畿 陸 海	4.0	3.6	3.6	3.5	3.5	3.7	3.9	3.9
		7.8	7.7	7.5	7.5	8.0	7.7	7.9	7.9
近 所	う ち 内 畿 陸 海	6.6	6.5	6.6	6.6	6.3	6.8	7.2	6.7
		3.0	2.8	2.8	2.6	2.6	2.7	2.9	3.0
地 方 圏	う ち 山 国 陰 陽	3.6	3.8	3.8	4.0	3.7	4.1	4.3	3.8
		72.8	73.7	73.6	74.1	74.2	73.9	73.5	74.1
北 海 道		13.8	14.3	14.7	14.7	15.4	15.1	15.0	15.0
東 北		20.7	20.4	19.6	19.3	18.6	17.5	17.6	17.5
北 陸		5.1	5.1	4.9	4.8	4.7	4.9	4.9	4.9
中 央	う ち 山 国 陰 陽	8.7	8.3	8.3	8.7	8.7	8.9	8.5	8.6
		3.7	3.5	3.4	3.7	3.5	3.4	3.0	3.1
四 国	う ち 北 九 南 九 州	5.0	4.8	4.9	5.1	5.2	5.5	5.5	5.6
		5.6	5.6	5.9	5.9	5.8	6.2	5.9	5.9
九 州	う ち 北 九 南 九 州	17.1	17.9	18.0	18.4	18.5	18.9	18.9	19.1
		8.3	8.6	8.6	8.7	8.8	9.0	8.7	8.7
沖 縄	う ち 北 九 南 九 州	8.8	9.3	9.3	9.7	9.8	9.9	10.2	10.4
		1.9	2.1	2.3	2.2	2.4	2.4	2.6	3.1



(単位：百万円)

17	18	19	20	21	22	23	24	25
2,130,983	1,964,691	1,759,807	1,646,597	1,795,258	1,522,881	1,422,412	1,449,929	1,783,086
559,458	515,255	480,025	452,184	469,533	413,443	380,101	361,063	435,867
237,803	222,504	209,377	201,563	212,038	187,940	180,286	171,708	199,858
154,620	137,235	128,203	126,769	132,797	121,501	112,325	107,933	124,999
83,183	85,269	81,174	74,794	79,241	66,438	67,962	63,775	74,859
178,208	163,209	157,468	145,601	148,298	126,519	112,494	110,491	143,092
143,447	129,542	113,180	105,020	109,197	98,984	87,320	78,863	92,917
58,567	49,977	45,496	40,010	41,757	35,503	30,152	30,169	34,747
84,880	79,565	67,684	65,010	67,440	63,481	57,168	48,694	58,170
1,571,525	1,449,436	1,279,782	1,194,413	1,325,725	1,109,438	1,042,311	1,088,866	1,347,219
325,088	303,501	262,362	249,513	315,034	220,684	213,686	244,481	295,554
368,147	334,096	289,105	283,593	290,108	233,388	258,628	286,538	374,071
99,141	91,012	83,366	77,542	77,668	77,841	69,158	72,224	86,061
172,167	162,592	142,215	129,573	132,699	118,583	105,903	99,698	117,937
60,245	56,475	48,062	44,765	49,171	47,415	42,400	36,613	44,892
111,921	106,117	94,153	84,809	83,528	71,168	63,503	63,085	73,044
128,593	115,084	103,389	89,880	101,801	91,050	81,209	82,122	88,196
413,322	387,204	350,503	315,394	355,867	315,629	265,507	254,677	325,147
192,355	182,088	161,221	146,451	165,709	143,001	121,732	117,641	145,355
220,968	205,115	189,281	168,943	190,158	172,627	143,774	137,036	179,792
65,067	55,947	48,843	48,917	52,547	52,263	48,220	49,126	60,253

(単位：%)

17	18	19	20	21	22	23	24	25
100.0	100.0	100.0	100.0	100.0	100.0	100.0	100.0	100.0
26.3	26.2	27.3	27.5	26.2	27.1	26.7	24.9	24.4
11.2	11.3	11.9	12.2	11.8	12.3	12.7	11.8	11.2
7.3	7.0	7.3	7.7	7.4	8.0	7.9	7.4	7.0
3.9	4.3	4.6	4.5	4.4	4.4	4.8	4.4	4.2
8.4	8.3	8.9	8.8	8.3	8.3	7.9	7.6	8.0
6.7	6.6	6.4	6.4	6.1	6.5	6.1	5.4	5.2
2.7	2.5	2.6	2.4	2.3	2.3	2.1	2.1	1.9
4.0	4.0	3.8	3.9	3.8	4.2	4.0	3.4	3.3
73.7	73.8	72.7	72.5	73.8	72.9	73.3	75.1	75.6
15.3	15.4	14.9	15.2	17.5	14.5	15.0	16.9	16.6
17.3	17.0	16.4	17.2	16.2	15.3	18.2	19.8	21.0
4.7	4.6	4.7	4.7	4.3	5.1	4.9	5.0	4.8
8.1	8.3	8.1	7.9	7.4	7.8	7.4	6.9	6.6
2.8	2.9	2.7	2.7	2.7	3.1	3.0	2.5	2.5
5.3	5.4	5.4	5.2	4.7	4.7	4.5	4.4	4.1
6.0	5.9	5.9	5.5	5.7	6.0	5.7	5.7	4.9
19.4	19.7	19.9	19.2	19.8	20.7	18.7	17.6	18.2
9.0	9.3	9.2	8.9	9.2	9.4	8.6	8.1	8.2
10.4	10.4	10.8	10.3	10.6	11.3	10.1	9.5	10.1
3.1	2.8	2.8	3.0	2.9	3.4	3.4	3.4	3.4

5 国土保全投資

区 分 \ 年 度	平成9	10	11	12	13	14	15	16
全 国	4,020,779	4,431,004	4,453,558	4,053,598	3,691,996	3,522,217	3,057,993	2,573,206
大 都 市 圏	1,835,101	1,971,556	1,932,190	1,721,388	1,574,503	1,526,174	1,309,198	1,149,745
関 東	843,263	904,623	902,553	811,411	747,563	742,482	612,447	520,526
う ち 内 陸 海	370,472	422,587	436,394	380,630	353,060	357,276	277,580	239,039
	472,791	482,035	466,158	430,781	394,504	385,206	334,867	281,486
東 海	460,387	518,367	504,924	449,888	428,732	418,415	382,965	350,504
近 畿	531,451	548,566	524,713	460,090	398,207	365,276	313,786	278,716
う ち 内 陸 海	182,136	192,332	187,815	159,581	153,111	129,837	112,051	88,009
	349,315	356,234	336,898	300,509	245,096	235,439	201,735	190,707
地 方 圏	2,185,679	2,459,448	2,521,368	2,332,209	2,117,493	1,996,043	1,748,795	1,423,461
北 海 道	324,513	379,601	386,130	381,156	346,583	316,339	286,303	248,036
東 北	592,396	651,218	669,810	598,546	566,365	521,595	470,883	370,324
北 陸	167,411	193,586	201,473	182,896	160,944	154,072	143,869	104,289
中 国	312,285	346,022	373,692	361,407	332,440	332,377	267,224	204,802
う ち 山 陰 陽	101,141	126,244	140,277	133,194	122,400	121,666	91,853	71,648
	211,144	219,778	233,415	228,213	210,040	210,712	175,372	133,154
四 国	216,822	244,558	240,828	230,628	204,692	195,885	173,617	141,551
九 州	543,800	613,351	616,172	549,801	480,369	451,601	385,667	333,651
う ち 北 九 州	309,065	360,271	347,503	308,490	268,889	257,680	222,867	203,512
	234,735	253,080	268,669	241,311	211,480	193,921	162,800	130,139
沖 縄	28,450	31,111	33,263	27,775	26,100	24,174	21,232	20,807

5 国土保全投資

区 分 \ 年 度	平成9	10	11	12	13	14	15	16
全 国	100.0	100.0	100.0	100.0	100.0	100.0	100.0	100.0
大 都 市 圏	45.6	44.5	43.4	42.5	42.6	43.3	42.8	44.7
関 東	21.0	20.4	20.3	20.0	20.2	21.1	20.0	20.2
う ち 内 陸 海	9.2	9.5	9.8	9.4	9.6	10.1	9.1	9.3
	11.8	10.9	10.5	10.6	10.7	10.9	11.0	10.9
東 海	11.5	11.7	11.3	11.1	11.6	11.9	12.5	13.6
近 畿	13.2	12.4	11.8	11.4	10.8	10.4	10.3	10.8
う ち 内 陸 海	4.5	4.3	4.2	3.9	4.1	3.7	3.7	3.4
	8.7	8.0	7.6	7.4	6.6	6.7	6.6	7.4
地 方 圏	54.4	55.5	56.6	57.5	57.4	56.7	57.2	55.3
北 海 道	8.1	8.6	8.7	9.4	9.4	9.0	9.4	9.6
東 北	14.7	14.7	15.0	14.8	15.3	14.8	15.4	14.4
北 陸	4.2	4.4	4.5	4.5	4.4	4.4	4.7	4.1
中 国	7.8	7.8	8.4	8.9	9.0	9.4	8.7	8.0
う ち 山 陰 陽	2.5	2.8	3.1	3.3	3.3	3.5	3.0	2.8
	5.3	5.0	5.2	5.6	5.7	6.0	5.7	5.2
四 国	5.4	5.5	5.4	5.7	5.5	5.6	5.7	5.5
九 州	13.5	13.8	13.8	13.6	13.0	12.8	12.6	13.0
う ち 北 九 州	7.7	8.1	7.8	7.6	7.3	7.3	7.3	7.9
	5.8	5.7	6.0	6.0	5.7	5.5	5.3	5.1
沖 縄	0.7	0.7	0.7	0.7	0.7	0.7	0.7	0.8

(単位：百万円)

17	18	19	20	21	22	23	24	25
2,529,518	2,432,657	2,299,032	2,172,275	2,371,304	2,041,292	1,905,041	1,925,330	2,472,720
1,121,254	1,060,041	995,184	942,060	1,006,564	880,438	829,244	844,696	1,036,329
505,286	466,159	449,452	432,826	497,055	412,638	406,669	384,995	450,891
229,721	204,590	219,103	196,640	240,365	205,372	204,305	184,707	226,118
275,565	261,568	230,350	236,186	256,689	207,267	202,364	200,289	224,773
319,744	302,236	284,677	267,274	261,703	229,832	207,658	232,470	289,792
296,224	291,646	261,055	241,960	247,806	237,968	214,917	227,230	295,645
92,430	82,225	73,919	71,901	75,639	69,332	64,250	69,665	96,376
203,794	209,420	187,136	170,058	172,167	168,636	150,667	157,565	199,269
1,408,264	1,372,616	1,303,848	1,230,215	1,364,740	1,160,854	1,075,797	1,080,635	1,436,391
248,578	228,843	224,695	216,225	255,684	201,312	186,200	172,343	246,898
365,127	376,592	331,084	302,218	346,229	263,498	287,424	295,710	378,591
108,323	102,559	96,992	96,385	97,723	87,458	76,778	72,628	104,130
199,609	189,784	185,903	176,636	182,958	177,840	152,111	146,053	179,576
75,395	76,534	80,073	80,968	85,424	81,918	66,855	58,323	72,358
124,214	113,250	105,830	95,667	97,535	95,922	85,257	87,730	107,218
136,680	125,834	120,833	100,826	118,436	107,066	98,431	110,038	143,052
332,209	330,406	325,810	319,708	343,690	303,109	253,406	267,580	368,212
203,161	192,409	195,703	196,318	202,026	178,410	147,274	148,429	191,789
129,048	137,996	130,107	123,390	141,664	124,700	106,132	119,151	176,423
17,738	18,598	18,532	18,218	20,020	20,570	21,447	16,283	15,931

(単位：%)

17	18	19	20	21	22	23	24	25
100.0	100.0	100.0	100.0	100.0	100.0	100.0	100.0	100.0
44.3	43.6	43.3	43.4	42.4	43.1	43.5	43.9	41.9
20.0	19.2	19.5	19.9	21.0	20.2	21.3	20.0	18.2
9.1	8.4	9.5	9.1	10.1	10.1	10.7	9.6	9.1
10.9	10.8	10.0	10.9	10.8	10.2	10.6	10.4	9.1
12.6	12.4	12.4	12.3	11.0	11.3	10.9	12.1	11.7
11.7	12.0	11.4	11.1	10.5	11.7	11.3	11.8	12.0
3.7	3.4	3.2	3.3	3.2	3.4	3.4	3.6	3.9
8.1	8.6	8.1	7.8	7.3	8.3	7.9	8.2	8.1
55.7	56.4	56.7	56.6	57.6	56.9	56.5	56.1	58.1
9.8	9.4	9.8	10.0	10.8	9.9	9.8	9.0	10.0
14.4	15.5	14.4	13.9	14.6	12.9	15.1	15.4	15.3
4.3	4.2	4.2	4.4	4.1	4.3	4.0	3.8	4.2
7.9	7.8	8.1	8.1	7.7	8.7	8.0	7.6	7.3
3.0	3.1	3.5	3.7	3.6	4.0	3.5	3.0	2.9
4.9	4.7	4.6	4.4	4.1	4.7	4.5	4.6	4.3
5.4	5.2	5.3	4.6	5.0	5.2	5.2	5.7	5.8
13.1	13.6	14.2	14.7	14.5	14.8	13.3	13.9	14.9
8.0	7.9	8.5	9.0	8.5	8.7	7.7	7.7	7.8
5.1	5.7	5.7	5.7	6.0	6.1	5.6	6.2	7.1
0.7	0.8	0.8	0.8	0.8	1.0	1.1	0.8	0.6

6 その他の投資

区 分	年 度	平成9	10	11	12	13	14	15	16
全	国	5,677,013	5,638,203	5,715,162	5,208,482	4,714,139	4,153,243	3,665,036	3,520,961
大 都 市 圏		3,311,145	3,148,572	3,128,628	2,896,112	2,646,176	2,254,324	2,045,113	1,832,058
関 東	うち 内 東 陸 海	1,892,703	1,831,811	1,920,336	1,709,249	1,604,155	1,307,493	1,074,595	916,428
		467,002	465,687	473,047	392,950	354,689	341,054	271,403	231,687
		1,425,701	1,366,125	1,447,289	1,316,299	1,249,465	966,439	803,192	684,741
東 海		418,510	463,909	412,773	428,957	357,069	346,900	323,178	336,359
近 所	うち 内 畿 陸 海	999,932	852,852	795,519	757,906	684,952	599,931	647,340	579,270
		219,608	186,489	146,868	146,811	142,795	117,938	106,343	121,370
		780,324	666,363	648,650	611,095	542,157	481,993	540,998	457,901
地 方 圏		2,365,868	2,489,631	2,586,534	2,312,370	2,067,964	1,898,920	1,619,924	1,688,904
北 海 道		266,724	271,107	254,800	225,546	209,207	218,129	173,240	207,523
東 北		612,405	668,201	731,602	637,647	516,108	546,114	456,744	434,563
北 陸		143,102	178,591	181,441	158,401	174,174	161,588	125,201	135,024
中 央	うち 山 国 陰 陽	329,400	330,695	377,697	332,517	292,203	208,473	200,991	202,542
		106,468	101,699	86,679	94,911	111,564	60,160	68,088	58,124
		222,932	228,996	291,018	237,606	180,638	148,313	132,902	144,419
四 国		231,422	307,798	327,578	255,984	174,904	130,898	126,027	162,481
九 州	うち 北 九 南 九 州	728,804	689,511	652,648	656,489	651,452	584,670	495,706	520,183
		446,883	403,492	387,320	376,160	375,102	312,517	295,690	334,357
		281,921	286,019	265,327	280,329	276,350	272,153	200,016	185,826
沖 縄		54,012	43,728	60,769	45,786	49,916	49,047	42,015	26,586

6 その他の投資

区 分	年 度	平成9	10	11	12	13	14	15	16
全	国	100.0	100.0	100.0	100.0	100.0	100.0	100.0	100.0
大 都 市 圏		58.3	55.8	54.7	55.6	56.1	54.3	55.8	52.0
関 東	うち 内 東 陸 海	33.3	32.5	33.6	32.8	34.0	31.5	29.3	26.0
		8.2	8.3	8.3	7.5	7.5	8.2	7.4	6.6
		25.1	24.2	25.3	25.3	26.5	23.3	21.9	19.4
東 海		7.4	8.2	7.2	8.2	7.6	8.4	8.8	9.6
近 所	うち 内 畿 陸 海	17.6	15.1	13.9	14.6	14.5	14.4	17.7	16.5
		3.9	3.3	2.6	2.8	3.0	2.8	2.9	3.4
		13.7	11.8	11.3	11.7	11.5	11.6	14.8	13.0
地 方 圏		41.7	44.2	45.3	44.4	43.9	45.7	44.2	48.0
北 海 道		4.7	4.8	4.5	4.3	4.4	5.3	4.7	5.9
東 北		10.8	11.9	12.8	12.2	10.9	13.1	12.5	12.3
北 陸		2.5	3.2	3.2	3.0	3.7	3.9	3.4	3.8
中 央	うち 山 国 陰 陽	5.8	5.9	6.6	6.4	6.2	5.0	5.5	5.8
		1.9	1.8	1.5	1.8	2.4	1.4	1.9	1.7
		3.9	4.1	5.1	4.6	3.8	3.6	3.6	4.1
四 国		4.1	5.5	5.7	4.9	3.7	3.2	3.4	4.6
九 州	うち 北 九 南 九 州	12.8	12.2	11.4	12.6	13.8	14.1	13.5	14.8
		7.9	7.2	6.8	7.2	8.0	7.5	8.1	9.5
		5.0	5.1	4.6	5.4	5.9	6.6	5.5	5.3
沖 縄		1.0	0.8	1.1	0.9	1.1	1.2	1.1	0.8

(単位：百万円)

17	18	19	20	21	22	23	24	25
3,415,872	3,112,146	2,914,276	2,824,661	2,908,112	2,987,443	3,423,310	3,831,972	4,021,901
1,682,966	1,540,471	1,484,233	1,481,104	1,438,691	1,544,054	1,610,551	1,659,014	1,624,114
831,073	808,150	844,481	861,884	810,186	960,153	1,033,489	1,010,295	970,906
221,967	208,255	214,181	181,331	189,746	193,658	334,484	295,874	252,663
609,106	599,895	630,300	680,553	620,440	766,495	699,004	714,422	718,243
289,627	269,578	269,441	245,857	266,854	235,685	229,262	266,123	258,217
562,267	462,742	370,312	373,362	361,652	348,216	347,801	382,595	394,991
125,792	91,944	96,899	140,033	80,798	75,180	75,436	86,451	116,245
436,475	370,799	273,413	233,329	280,854	273,036	272,365	296,144	278,746
1,732,906	1,571,676	1,430,042	1,343,558	1,469,421	1,443,389	1,812,759	2,172,958	2,397,787
168,358	159,773	152,038	125,080	148,223	171,089	151,251	172,085	176,135
514,182	471,483	397,734	392,369	391,177	366,299	911,285	1,150,501	1,301,074
141,286	135,395	163,934	152,173	158,857	175,309	180,999	159,878	180,223
227,896	203,740	200,512	141,306	183,779	203,866	174,232	189,416	212,338
70,544	67,327	68,348	52,561	51,357	64,223	43,166	61,245	63,331
157,352	136,413	132,164	88,744	132,422	139,643	131,066	128,171	149,007
199,121	106,855	75,092	84,210	99,214	108,460	83,544	101,302	110,862
454,724	471,183	399,010	401,160	450,152	389,463	287,135	353,899	363,024
241,665	247,344	224,799	242,129	279,216	220,509	166,850	233,006	233,554
213,059	223,839	174,211	159,031	170,936	168,954	120,286	120,892	129,469
27,338	23,247	41,723	47,261	38,019	28,903	24,312	45,878	54,130

(単位：%)

17	18	19	20	21	22	23	24	25
100.0	100.0	100.0	100.0	100.0	100.0	100.0	100.0	100.0
49.3	49.5	50.9	52.4	49.5	51.7	47.0	43.3	40.4
24.3	26.0	29.0	30.5	27.9	32.1	30.2	26.4	24.1
6.5	6.7	7.3	6.4	6.5	6.5	9.8	7.7	6.3
17.8	19.3	21.6	24.1	21.3	25.7	20.4	18.6	17.9
8.5	8.7	9.2	8.7	9.2	7.9	6.7	6.9	6.4
16.5	14.9	12.7	13.2	12.4	11.7	10.2	10.0	9.8
3.7	3.0	3.3	5.0	2.8	2.5	2.2	2.3	2.9
12.8	11.9	9.4	8.3	9.7	9.1	8.0	7.7	6.9
50.7	50.5	49.1	47.6	50.5	48.3	53.0	56.7	59.6
4.9	5.1	5.2	4.4	5.1	5.7	4.4	4.5	4.4
15.1	15.1	13.6	13.9	13.5	12.3	26.6	30.0	32.3
4.1	4.4	5.6	5.4	5.5	5.9	5.3	4.2	4.5
6.7	6.5	6.9	5.0	6.3	6.8	5.1	4.9	5.3
2.1	2.2	2.3	1.9	1.8	2.1	1.3	1.6	1.6
4.6	4.4	4.5	3.1	4.6	4.7	3.8	3.3	3.7
5.8	3.4	2.6	3.0	3.4	3.6	2.4	2.6	2.8
13.3	15.1	13.7	14.2	15.5	13.0	8.4	9.2	9.0
7.1	7.9	7.7	8.6	9.6	7.4	4.9	6.1	5.8
6.2	7.2	6.0	5.6	5.9	5.7	3.5	3.2	3.2
0.8	0.7	1.4	1.7	1.3	1.0	0.7	1.2	1.3



(單位：百萬元)

17	18	19	20	21	22	23	24	25
25,469,096	24,151,818	23,064,485	22,394,503	23,857,659	21,990,079	21,465,687	21,869,825	24,749,805
12,352,197	11,698,663	11,200,033	11,017,040	11,755,300	11,146,055	10,782,852	10,677,259	11,765,245
5,040,525	4,943,661	4,891,337	4,733,930	5,027,685	4,292,407	3,932,072	3,985,334	4,706,854
2,130,983	1,964,691	1,759,807	1,646,597	1,795,258	1,522,881	1,422,412	1,449,929	1,783,086
2,529,518	2,432,657	2,299,032	2,172,275	2,371,304	2,041,292	1,905,041	1,925,330	2,472,720
3,415,872	3,112,146	2,914,276	2,824,661	2,908,112	2,987,443	3,423,310	3,831,972	4,021,901
12,883,303	12,339,101	12,070,907	12,059,728	12,490,339	11,516,466	10,777,306	10,899,134	11,856,234
7,423,180	7,062,883	6,936,876	6,994,827	7,277,559	6,711,884	6,274,483	6,310,565	6,697,280
2,096,443	2,160,451	2,174,589	2,189,553	2,297,991	1,966,647	1,682,926	1,723,797	2,062,644
559,458	515,255	480,025	452,184	469,533	413,443	380,101	361,063	435,867
1,121,254	1,060,041	995,184	942,060	1,006,564	880,438	829,244	844,696	1,036,329
1,682,966	1,540,471	1,484,233	1,481,104	1,438,691	1,544,054	1,610,551	1,659,014	1,624,114
6,656,051	6,450,895	6,521,519	6,646,699	6,962,854	6,472,690	6,152,287	6,187,641	6,497,974
4,132,016	3,943,009	3,936,580	4,049,250	4,284,637	3,929,888	3,710,316	3,772,493	3,882,760
949,873	1,011,074	1,081,629	1,101,177	1,158,939	982,071	821,527	848,149	993,559
237,803	222,504	209,377	201,563	212,038	187,940	180,286	171,708	199,858
505,286	466,159	449,452	432,826	497,055	412,638	406,669	384,995	450,891
831,073	808,150	844,481	861,884	810,186	960,153	1,033,489	1,010,295	970,906
1,941,144	1,842,553	1,797,601	1,711,509	1,891,792	1,739,049	1,800,897	1,749,809	1,903,251
986,439	922,692	883,565	867,301	955,644	884,984	833,403	841,027	907,235
348,396	369,780	352,550	339,468	373,240	333,534	316,380	320,269	392,236
154,620	137,235	128,203	126,769	132,797	121,501	112,325	107,933	124,999
229,721	204,590	219,103	196,640	240,365	205,372	204,305	184,707	226,118
221,967	208,255	214,181	181,331	189,746	193,658	334,484	295,874	252,663
4,714,908	4,608,343	4,723,918	4,935,190	5,071,062	4,733,640	4,351,390	4,437,832	4,594,723
3,145,577	3,020,317	3,053,014	3,181,949	3,328,993	3,044,904	2,876,913	2,931,467	2,975,525
601,476	641,294	729,079	761,708	785,699	648,536	505,146	527,880	601,323
83,183	85,269	81,174	74,794	79,241	66,438	67,962	63,775	74,859
275,565	261,568	230,350	236,186	256,689	207,267	202,364	200,289	224,773
609,106	599,895	630,300	680,553	620,440	766,495	699,004	714,422	718,243
2,650,729	2,632,724	2,588,436	2,527,895	2,508,371	2,218,388	2,062,882	2,140,793	2,379,367
1,389,094	1,366,113	1,355,388	1,360,482	1,324,241	1,180,307	1,104,119	1,104,988	1,191,551
474,056	531,586	521,462	508,681	507,275	446,045	409,349	426,720	496,715
178,208	163,209	157,468	145,601	148,298	126,519	112,494	110,491	143,092
319,744	302,236	284,677	267,274	261,703	229,832	207,658	232,470	289,792
289,627	269,578	269,441	245,857	266,854	235,685	229,262	266,123	258,217
3,576,522	3,255,482	2,960,953	2,885,133	3,019,113	2,825,389	2,562,137	2,570,701	2,978,893
1,902,070	1,753,761	1,644,908	1,585,096	1,668,681	1,601,689	1,460,048	1,433,084	1,622,968
672,514	617,791	571,498	579,695	631,777	538,531	452,051	448,928	572,371
143,447	129,542	113,180	105,020	109,197	98,984	87,320	78,863	92,917
296,224	291,646	261,055	241,960	247,806	237,968	214,917	227,230	295,645
562,267	462,742	370,312	373,362	361,652	348,216	347,801	382,595	394,991
1,026,221	923,312	843,231	845,537	837,256	801,334	727,171	748,352	865,766
525,844	504,539	455,522	436,265	465,792	449,420	408,218	397,026	442,829
223,589	194,628	171,395	157,327	173,271	171,899	149,115	165,040	175,569
58,567	49,977	45,496	40,010	41,757	35,503	30,152	30,169	34,747
92,430	82,225	73,919	71,901	75,639	69,332	64,250	69,665	96,376
125,792	91,944	96,899	140,033	80,798	75,180	75,436	86,451	116,245
2,550,301	2,332,170	2,117,722	2,039,596	2,181,857	2,024,055	1,834,966	1,822,349	2,113,127
1,376,226	1,249,222	1,189,386	1,148,830	1,202,890	1,152,269	1,051,830	1,036,058	1,180,140
448,926	423,164	400,103	422,368	458,506	366,633	302,936	283,888	396,802
84,880	79,565	67,684	65,010	67,440	63,481	57,168	48,694	58,170
203,794	209,420	187,136	170,058	172,167	168,636	150,667	157,565	199,269
436,475	370,799	273,413	233,329	280,854	273,036	272,365	296,144	278,746
12,585,793	11,812,718	10,993,578	10,334,775	11,367,320	10,473,613	10,688,381	10,970,690	12,893,571
4,929,017	4,635,780	4,263,158	4,022,212	4,477,740	4,434,171	4,508,369	4,366,694	5,067,966
2,944,081	2,783,210	2,716,748	2,544,377	2,729,693	2,325,761	2,249,146	2,261,537	2,644,209
1,571,525	1,449,436	1,279,782	1,194,413	1,325,725	1,109,438	1,042,311	1,088,866	1,347,219
1,408,264	1,372,616	1,303,848	1,230,215	1,364,740	1,160,854	1,075,797	1,080,635	1,436,391
1,732,906	1,571,676	1,430,042	1,343,558	1,469,421	1,443,389	1,812,759	2,172,958	2,397,787
1,803,646	1,694,730	1,557,036	1,468,626	1,697,156	1,547,363	1,402,458	1,458,945	1,691,588
573,488	544,805	458,802	452,118	519,372	600,636	507,014	516,366	568,490
488,133	457,808	459,139	425,690	458,843	353,642	344,307	353,671	404,510

第11-1表 事業目的別にみたブロック別投資額の推移（つづき）

都道府県	年度 区分	平成9	10	11	12	13	14	15	16
		北海道	農林 国土 その他	602,587 324,513 266,724	615,713 379,601 271,107	600,289 386,130 254,800	551,478 381,156 225,546	531,695 346,583 209,207	462,123 316,339 218,129
東北	合計	5,685,220	5,989,345	5,797,832	5,181,619	4,782,817	4,482,888	3,858,123	3,307,238
	生活	2,302,119	2,405,403	2,332,399	2,042,014	1,934,119	1,822,021	1,569,601	1,365,830
	産業	1,274,124	1,389,508	1,263,942	1,179,019	1,122,443	1,056,612	885,573	723,032
	農林	904,176	875,015	800,079	724,392	643,782	536,546	475,322	413,489
	国土 その他	592,396 612,405	651,218 668,201	669,810 731,602	598,546 637,647	566,365 516,108	521,595 546,114	470,883 456,744	370,324 434,563
北陸	合計	1,491,752	1,690,653	1,615,410	1,463,020	1,375,077	1,367,619	1,179,986	1,001,908
	生活	666,481	737,016	697,655	613,850	583,464	620,667	556,448	449,211
	産業	292,628	363,265	333,916	328,504	292,830	282,120	221,730	197,157
	農林	222,130	218,196	200,924	179,368	163,664	149,173	132,738	116,228
	国土 その他	167,411 143,102	193,586 178,591	201,473 181,441	182,896 158,401	160,944 174,174	154,072 161,588	143,869 125,201	104,289 135,024
中国	合計	3,134,520	3,346,457	3,265,810	3,057,218	2,750,772	2,562,429	2,292,468	2,007,939
	生活	1,415,408	1,485,673	1,409,410	1,279,520	1,169,667	1,103,092	985,802	840,944
	産業	698,179	826,213	766,252	755,567	655,681	646,235	608,255	556,325
	農林	379,248	357,855	338,760	328,208	300,781	272,252	230,196	203,326
	国土 その他	312,285 329,400	346,022 330,695	373,692 377,697	361,407 332,517	332,440 292,203	332,377 208,473	267,224 200,991	204,802 202,542
うち山陰	合計	905,133	1,013,900	1,005,143	934,358	895,628	798,422	699,148	618,293
	生活	340,121	386,260	394,287	325,579	304,280	277,135	249,735	225,649
	産業	196,674	249,339	243,946	243,356	234,839	236,030	207,506	190,807
	農林	160,729	150,358	139,953	137,318	122,544	103,431	81,966	72,065
	国土 その他	101,141 106,468	126,244 101,699	140,277 86,679	133,194 94,911	122,400 111,564	121,666 60,160	91,853 68,088	71,648 58,124
うち山陽	合計	2,229,387	2,332,557	2,260,668	2,122,860	1,855,144	1,764,007	1,593,319	1,389,646
	生活	1,075,286	1,099,413	1,015,122	953,941	865,388	825,957	736,067	615,295
	産業	501,506	576,873	522,306	512,210	420,841	410,205	400,749	365,517
	農林	218,519	207,497	198,806	190,890	178,236	168,821	148,230	131,261
	国土 その他	211,144 222,932	219,778 228,996	233,415 291,018	228,213 237,606	210,040 180,638	210,712 148,313	175,372 132,902	133,154 144,419
四国	合計	2,043,920	2,214,090	2,144,984	1,908,570	1,693,787	1,570,563	1,327,787	1,169,131
	生活	669,047	682,753	686,761	617,544	581,539	548,982	480,541	409,236
	産業	684,361	739,849	648,312	583,990	532,342	504,670	387,580	316,176
	農林	242,267	239,131	241,506	220,424	200,309	190,128	160,022	139,686
	国土 その他	216,822 231,422	244,558 307,798	240,828 327,578	230,628 255,984	204,692 174,904	195,885 130,898	173,617 126,027	141,551 162,481
九州	合計	5,110,237	5,433,660	5,171,549	4,938,778	4,634,682	4,366,714	3,784,077	3,387,814
	生活	2,113,998	2,182,948	2,077,239	1,967,452	1,908,406	1,840,277	1,602,838	1,375,705
	産業	977,792	1,179,359	1,090,867	1,073,275	953,935	910,363	789,310	707,684
	農林	745,842	768,492	734,624	691,761	640,520	579,804	510,556	450,591
	国土 その他	543,800 728,804	613,351 689,511	616,172 652,648	549,801 656,489	480,369 651,452	451,601 584,670	385,667 495,706	333,651 520,183
うち北九州	合計	3,034,365	3,267,009	3,105,732	2,990,656	2,768,450	2,642,163	2,304,380	2,073,839
	生活	1,372,869	1,471,562	1,405,968	1,357,354	1,274,207	1,251,825	1,080,175	916,128
	産業	542,084	663,738	611,703	620,583	546,985	542,998	470,835	413,855
	農林	363,462	367,947	353,238	328,069	303,268	277,144	234,812	205,987
	国土 その他	309,065 446,883	360,271 403,492	347,503 387,320	308,490 376,160	268,889 375,102	257,680 312,517	222,867 295,690	203,512 334,357
うち南九州	合計	2,075,872	2,166,651	2,065,817	1,948,122	1,866,231	1,724,551	1,479,697	1,313,975
	生活	741,128	711,386	671,271	610,098	634,199	588,452	522,663	459,577
	産業	435,708	515,621	479,164	452,692	406,950	367,365	318,475	293,829
	農林	382,379	400,545	381,386	363,692	337,252	302,660	275,744	244,603
	国土 その他	234,735 281,921	253,080 286,019	268,669 265,327	241,311 280,329	211,480 276,350	193,921 272,153	162,800 200,016	130,139 185,826
沖縄	合計	566,670	620,052	651,144	563,450	556,923	514,920	492,207	442,787
	生活	251,601	270,871	286,758	249,595	259,544	232,918	248,352	208,254
	産業	150,005	185,819	178,394	156,748	138,774	134,752	111,004	114,913
	農林	82,603	88,522	91,959	83,546	82,589	74,028	69,605	72,226
	国土 その他	28,450 54,012	31,111 43,728	33,263 60,769	27,775 45,786	26,100 49,916	24,174 49,047	21,232 42,015	20,807 26,586



(単位：百万円)

17	18	19	20	21	22	23	24	25
325,088	303,501	262,362	249,513	315,034	220,684	213,686	244,481	295,554
248,578	228,843	224,695	216,225	255,684	201,312	186,200	172,343	246,898
168,358	159,773	152,038	125,080	148,223	171,089	151,251	172,085	176,135
3,284,197	3,133,652	2,803,588	2,663,578	2,891,353	2,512,193	3,456,046	3,627,181	4,476,869
1,323,236	1,291,118	1,158,767	1,106,749	1,223,374	1,126,239	1,416,651	1,279,173	1,691,455
713,505	660,362	626,898	578,648	640,465	522,768	582,058	615,259	731,678
368,147	334,096	289,105	283,593	290,108	233,388	258,628	286,538	374,071
365,127	376,592	331,084	302,218	346,229	263,498	287,424	295,710	378,591
514,182	471,483	397,734	392,369	391,177	366,299	911,285	1,150,501	1,301,074
962,219	876,064	855,012	809,933	841,295	835,973	802,801	783,345	918,555
424,132	374,801	339,720	316,506	335,148	338,965	319,983	324,180	363,506
189,337	172,297	171,000	167,327	171,899	156,399	155,884	154,434	184,635
99,141	91,012	83,366	77,542	77,668	77,841	69,158	72,224	86,061
108,323	102,559	96,992	96,385	97,723	87,458	76,778	72,628	104,130
141,286	135,395	163,934	152,173	158,857	175,309	180,999	159,878	180,223
1,871,935	1,727,711	1,669,893	1,490,818	1,597,886	1,575,657	1,435,055	1,397,326	1,561,876
772,332	705,597	680,471	611,815	658,261	687,888	644,624	628,047	673,486
499,931	465,997	460,791	431,488	440,188	387,480	358,185	334,112	378,540
172,167	162,592	142,215	129,573	132,699	118,583	105,903	99,698	117,937
199,609	189,784	185,903	176,636	182,958	177,840	152,111	146,053	179,576
227,896	203,740	200,512	141,306	183,779	203,866	174,232	189,416	212,338
575,672	536,178	497,586	461,566	508,385	501,706	421,733	412,484	469,297
196,691	164,183	151,792	130,134	154,936	166,279	141,653	131,705	143,595
172,796	171,658	149,312	153,138	167,496	141,870	127,659	124,598	145,122
60,245	56,475	48,062	44,765	49,171	47,415	42,400	36,613	44,892
75,395	76,534	80,073	80,968	85,424	81,918	66,855	58,323	72,358
70,544	67,327	68,348	52,561	51,357	64,223	43,166	61,245	63,331
1,296,262	1,191,532	1,172,306	1,029,252	1,089,501	1,073,951	1,013,322	984,842	1,092,579
575,640	541,413	528,680	481,681	503,325	521,609	502,971	496,342	529,892
327,135	294,339	311,479	278,350	272,691	245,609	230,525	209,514	233,418
111,921	106,117	94,153	84,809	83,528	71,168	63,503	63,085	73,044
124,214	113,250	105,830	95,667	97,535	95,922	85,257	87,730	107,218
157,352	136,413	132,164	88,744	132,422	139,643	131,066	128,171	149,007
1,116,144	950,478	852,810	783,951	874,916	838,869	776,380	793,163	925,902
366,765	329,524	303,389	293,460	321,083	319,476	328,943	312,015	357,501
284,985	273,181	250,107	215,574	234,382	212,817	184,252	187,686	226,291
128,593	115,084	103,389	89,880	101,801	91,050	81,209	82,122	88,196
136,680	125,834	120,833	100,826	118,436	107,066	98,431	110,038	143,052
199,121	106,855	75,092	84,210	99,214	108,460	83,544	101,302	110,862
3,116,572	3,022,638	2,852,580	2,719,085	3,039,910	2,771,885	2,458,798	2,543,002	2,909,224
1,266,403	1,197,475	1,144,343	1,073,291	1,222,544	1,175,478	1,127,980	1,146,733	1,240,891
649,914	636,370	632,914	609,533	667,656	588,206	524,769	520,114	611,950
413,322	387,204	350,503	315,394	355,867	315,629	265,507	254,677	325,147
332,209	330,406	325,810	319,708	343,690	303,109	253,406	267,580	368,212
454,724	471,183	399,010	401,160	450,152	389,463	287,135	353,899	363,024
1,880,713	1,790,784	1,716,804	1,636,991	1,836,930	1,647,622	1,458,585	1,533,047	1,711,835
845,179	793,508	756,044	694,237	797,076	749,921	717,661	736,062	791,442
398,355	375,434	379,038	357,856	392,902	355,782	305,068	297,909	349,694
192,355	182,088	161,221	146,451	165,709	143,001	121,732	117,641	145,355
203,161	192,409	195,703	196,318	202,026	178,410	147,274	148,429	191,789
241,665	247,344	224,799	242,129	279,216	220,509	166,850	233,006	233,554
1,235,859	1,231,854	1,135,776	1,082,094	1,202,980	1,124,262	1,000,213	1,009,956	1,197,389
421,225	403,967	388,300	379,053	425,468	425,557	410,320	410,670	449,449
251,559	260,936	253,877	251,677	274,754	232,425	219,701	222,206	262,256
220,968	205,115	189,281	168,943	190,158	172,627	143,774	137,036	179,792
129,048	137,996	130,107	123,390	141,664	124,700	106,132	119,151	176,423
213,059	223,839	174,211	159,031	170,936	168,954	120,286	120,892	129,469
431,080	407,444	402,659	398,786	424,805	391,674	356,844	367,728	409,556
202,661	192,459	177,665	168,274	197,958	185,489	163,174	160,180	172,637
118,277	117,194	115,897	116,116	116,261	104,449	99,691	96,261	106,605
65,067	55,947	48,843	48,917	52,547	52,263	48,220	49,126	60,253
17,738	18,598	18,532	18,218	20,020	20,570	21,447	16,283	15,931
27,338	23,247	41,723	47,261	38,019	28,903	24,312	45,878	54,130

第11-2表 事業目的別にみたブロック別投資額の推移（構成比）

（単位：％）

都道府県	区分	年 度												
		平成13	14	15	16	17	18	19	20	21	22	23	24	25
全 国	合 計	100.0	100.0	100.0	100.0	100.0	100.0	100.0	100.0	100.0	100.0	100.0	100.0	100.0
	生 産	46.8	47.1	48.0	49.1	48.5	48.4	48.6	49.2	49.3	50.7	50.2	48.8	47.5
	業 林	22.3	23.1	22.2	19.8	19.8	20.5	21.2	21.1	21.1	19.5	18.3	18.2	19.0
	農 国	9.0	8.5	8.5	8.7	8.4	8.1	7.6	7.4	7.5	6.9	6.6	6.6	7.2
	土 他	9.6	9.8	9.7	9.5	9.9	10.1	10.0	9.7	9.9	9.3	8.9	8.8	10.0
大 都 市 圏	合 計	100.0	100.0	100.0	100.0	100.0	100.0	100.0	100.0	100.0	100.0	100.0	100.0	100.0
	生 産	53.6	53.4	54.7	57.9	57.6	57.2	57.5	58.0	58.3	58.3	58.2	57.9	56.5
	業 林	20.7	21.8	20.7	16.4	16.3	17.5	18.0	18.2	18.4	17.1	15.6	15.8	17.4
	農 国	4.5	4.3	4.3	4.4	4.3	4.2	4.0	3.7	3.8	3.6	3.5	3.3	3.7
	土 他	7.9	8.2	7.9	8.2	8.7	8.6	8.2	7.8	8.1	7.6	7.7	7.8	8.7
関 東	合 計	100.0	100.0	100.0	100.0	100.0	100.0	100.0	100.0	100.0	100.0	100.0	100.0	100.0
	生 産	56.0	57.4	59.2	62.4	62.1	61.1	60.4	60.9	61.5	60.7	60.3	61.0	59.8
	業 林	17.0	17.1	16.9	14.0	14.3	15.7	16.6	16.6	16.6	15.2	13.4	13.7	15.3
	農 国	3.9	3.8	3.7	3.7	3.6	3.4	3.2	3.0	3.0	2.9	2.9	2.8	3.1
	土 他	7.4	7.9	7.3	7.2	7.6	7.2	6.9	6.5	7.1	6.4	6.6	6.2	6.9
うち内陸	合 計	100.0	100.0	100.0	100.0	100.0	100.0	100.0	100.0	100.0	100.0	100.0	100.0	100.0
	生 産	49.4	48.9	49.3	50.5	50.8	50.1	49.2	50.7	50.5	50.9	46.3	48.1	47.7
	業 林	19.9	20.4	20.3	18.8	17.9	20.1	19.6	19.8	19.7	19.2	17.6	18.3	20.6
	農 国	8.6	7.9	8.2	8.4	8.0	7.4	7.1	7.4	7.0	7.0	6.2	6.2	6.6
	土 他	11.0	11.7	11.2	11.4	11.8	11.1	12.2	11.5	12.7	11.8	11.3	10.6	11.9
うち臨海	合 計	100.0	100.0	100.0	100.0	100.0	100.0	100.0	100.0	100.0	100.0	100.0	100.0	100.0
	生 産	59.0	61.5	63.4	67.3	66.7	65.5	64.6	64.5	65.6	64.3	66.1	66.1	64.8
	業 林	15.6	15.5	15.5	12.1	12.8	13.9	15.4	15.4	15.5	13.7	11.6	11.9	13.1
	農 国	1.8	1.8	1.8	1.8	1.8	1.9	1.7	1.5	1.6	1.4	1.6	1.4	1.6
	土 他	5.7	6.0	5.7	5.5	5.8	5.7	4.9	4.8	5.1	4.4	4.7	4.5	4.9
東 海	合 計	100.0	100.0	100.0	100.0	100.0	100.0	100.0	100.0	100.0	100.0	100.0	100.0	100.0
	生 産	45.7	43.9	46.1	49.9	52.4	51.9	52.4	53.8	52.8	53.2	53.5	51.6	50.1
	業 林	29.4	32.0	28.8	20.6	17.9	20.2	20.1	20.1	20.2	20.1	19.8	19.9	20.9
	農 国	6.5	5.7	5.8	6.3	6.7	6.2	6.1	5.8	5.9	5.7	5.5	5.2	6.0
	土 他	10.0	10.1	10.5	11.8	12.1	11.5	11.0	10.6	10.4	10.4	10.1	10.9	12.2
近 畿	合 計	100.0	100.0	100.0	100.0	100.0	100.0	100.0	100.0	100.0	100.0	100.0	100.0	100.0
	生 産	55.2	53.8	53.2	55.5	53.2	53.9	55.6	54.9	55.3	56.7	57.0	55.7	54.5
	業 林	20.9	22.4	21.1	17.7	18.8	19.0	19.3	20.1	20.9	19.1	17.6	17.5	19.2
	農 国	4.0	4.2	4.3	4.2	4.0	4.0	3.8	3.6	3.6	3.5	3.4	3.1	3.1
	土 他	7.3	7.4	7.0	7.3	8.3	9.0	8.8	8.4	8.2	8.4	8.4	8.8	9.9
うち内陸	合 計	100.0	100.0	100.0	100.0	100.0	100.0	100.0	100.0	100.0	100.0	100.0	100.0	100.0
	生 産	52.1	50.5	51.9	54.4	51.2	54.6	54.0	51.6	55.6	56.1	56.1	53.1	51.1
	業 林	24.9	27.6	25.2	19.0	21.8	21.1	20.3	18.6	20.7	21.5	20.5	22.1	20.3
	農 国	5.3	5.5	6.0	6.7	5.7	5.4	5.4	4.7	5.0	4.4	4.1	4.0	4.0
	土 他	9.2	8.6	8.7	8.4	9.0	8.9	8.8	8.5	9.0	8.7	8.8	9.3	11.1
うち臨海	合 計	100.0	100.0	100.0	100.0	100.0	100.0	100.0	100.0	100.0	100.0	100.0	100.0	100.0
	生 産	56.5	55.3	53.8	55.8	54.0	53.6	56.2	56.3	55.1	56.9	57.3	56.9	55.8
	業 林	19.2	20.1	19.4	17.3	17.6	18.1	18.9	20.7	21.0	18.1	16.5	15.6	18.8
	農 国	3.4	3.6	3.6	3.3	3.3	3.4	3.2	3.2	3.1	3.1	3.1	2.7	2.8
	土 他	6.5	6.9	6.3	6.9	8.0	9.0	8.8	8.3	7.9	8.3	8.2	8.6	9.4
地 方 圏	合 計	100.0	100.0	100.0	100.0	100.0	100.0	100.0	100.0	100.0	100.0	100.0	100.0	100.0
	生 産	39.6	40.3	40.7	39.8	39.2	39.2	38.8	38.9	39.4	42.3	42.2	39.8	39.3
	業 林	24.0	24.4	23.8	23.4	23.4	23.6	24.7	24.6	24.0	22.2	21.0	20.6	20.5
	農 国	13.8	13.0	13.1	13.2	12.5	12.3	11.6	11.6	11.7	10.6	9.8	9.9	10.4
	土 他	11.4	11.4	11.6	10.8	11.2	11.6	11.9	11.9	12.0	11.1	10.1	9.9	11.1
北 海 道	合 計	100.0	100.0	100.0	100.0	100.0	100.0	100.0	100.0	100.0	100.0	100.0	100.0	100.0
	生 産	33.1	33.8	32.6	32.3	31.8	32.1	29.5	30.8	30.6	38.8	36.2	35.4	33.6
	業 林	27.6	28.0	27.4	25.4	27.1	27.0	29.5	29.0	27.0	22.9	24.6	24.2	23.9

第11-2表 事業目的別にみたブロック別投資額の推移(構成比)(つづき)

(単位：%)

都道府県	年度 区分	平成13	14	15	16	17	18	19	20	21	22	23	24	25
		北海道	農林 国土 その他	19.2 12.5 7.6	17.7 12.1 8.4	18.7 13.3 8.0	18.5 13.0 10.8	18.0 13.8 9.3	17.9 13.5 9.4	16.9 14.4 9.8	17.0 14.7 8.5	18.6 15.1 8.7	14.3 13.0 11.1	15.2 13.3 10.8
東北	合計	100.0	100.0	100.0	100.0	100.0	100.0	100.0	100.0	100.0	100.0	100.0	100.0	100.0
	生活	40.4	40.6	40.7	41.3	40.3	41.2	41.3	41.6	42.3	44.8	41.0	35.3	37.8
	産業	23.5	23.6	23.0	21.9	21.7	21.1	22.4	21.7	22.2	20.8	16.8	17.0	16.3
	農林 国土 その他	13.5 11.8 10.8	12.0 11.6 12.2	12.3 12.2 11.8	12.5 11.2 13.1	11.2 11.1 15.7	10.7 12.0 15.0	10.3 11.8 14.2	10.6 11.3 14.7	10.0 12.0 13.5	9.3 10.5 14.6	7.5 8.3 26.4	7.9 8.2 31.7	8.4 8.5 29.1
北陸	合計	100.0	100.0	100.0	100.0	100.0	100.0	100.0	100.0	100.0	100.0	100.0	100.0	100.0
	生活	42.4	45.4	47.2	44.8	44.1	42.8	39.7	39.1	39.8	40.5	39.9	41.4	39.6
	産業	21.3	20.6	18.8	19.7	19.7	19.7	20.0	20.7	20.4	18.7	19.4	19.7	20.1
	農林 国土 その他	11.9 11.7 12.7	10.9 11.3 11.8	11.2 12.2 10.6	11.6 10.4 13.5	10.3 11.3 14.7	10.4 11.7 15.5	9.8 11.3 19.2	9.6 11.9 18.8	9.2 11.6 18.9	9.3 10.5 21.0	8.6 9.6 22.5	9.2 9.3 20.4	9.4 11.3 19.6
中国	合計	100.0	100.0	100.0	100.0	100.0	100.0	100.0	100.0	100.0	100.0	100.0	100.0	100.0
	生活	42.5	43.0	43.0	41.9	41.3	40.8	40.7	41.0	41.2	43.7	44.9	44.9	43.1
	産業	23.8	25.2	26.5	27.7	26.7	27.0	27.6	28.9	27.5	24.6	25.0	23.9	24.2
	農林 国土 その他	10.9 12.1 10.6	10.6 13.0 8.1	10.0 11.7 8.8	10.1 10.2 10.1	9.2 10.7 12.2	9.4 11.0 11.8	8.5 11.1 12.0	8.7 11.8 9.5	8.3 11.5 11.5	8.3 11.3 12.9	7.5 11.3 12.9	7.4 10.6 12.1	7.1 10.5 13.6
うち山陰	合計	100.0	100.0	100.0	100.0	100.0	100.0	100.0	100.0	100.0	100.0	100.0	100.0	100.0
	生活	34.0	34.7	35.7	36.5	34.2	30.6	30.5	28.2	30.5	33.1	33.6	31.9	30.6
	産業	26.2	29.6	29.7	30.9	30.0	32.0	30.0	33.2	32.9	28.3	30.3	30.2	30.9
	農林 国土 その他	13.7 13.7 12.5	13.0 15.2 7.5	11.7 13.1 9.7	11.7 11.6 9.4	10.5 13.1 12.3	10.5 14.3 12.6	9.7 16.1 13.7	9.7 17.5 11.4	9.7 16.8 10.1	9.7 16.3 12.8	9.5 15.9 10.2	10.1 14.1 12.8	8.9 15.4 14.8
うち山陽	合計	100.0	100.0	100.0	100.0	100.0	100.0	100.0	100.0	100.0	100.0	100.0	100.0	100.0
	生活	46.6	46.8	46.2	44.3	44.4	45.4	45.1	46.8	46.2	48.6	49.6	50.4	48.5
	産業	22.7	23.3	25.2	26.3	25.2	24.7	26.6	27.0	25.0	22.9	22.7	21.3	21.4
	農林 国土 その他	9.6 11.3 9.7	9.6 11.9 8.4	9.3 11.0 8.3	9.4 9.6 10.4	8.6 9.6 12.1	8.9 9.5 11.4	8.0 9.0 11.3	8.2 9.3 8.6	7.7 9.0 12.2	6.6 8.9 13.0	6.3 8.4 12.9	6.4 8.9 13.0	6.7 9.8 13.6
四国	合計	100.0	100.0	100.0	100.0	100.0	100.0	100.0	100.0	100.0	100.0	100.0	100.0	100.0
	生活	34.3	35.0	36.2	35.0	32.9	34.7	35.6	37.4	36.7	38.1	42.4	39.3	38.6
	産業	31.4	32.1	29.2	27.0	25.5	28.7	29.3	27.5	26.8	25.4	23.7	23.7	24.4
	農林 国土 その他	11.8 12.1 10.3	12.1 12.5 8.3	12.1 13.1 9.5	11.9 12.1 13.9	11.5 12.2 17.8	12.1 13.2 11.2	12.1 14.2 8.8	11.5 12.9 10.7	11.5 13.5 11.3	11.6 12.8 12.9	10.9 12.8 10.8	10.5 12.7 10.8	10.4 13.9 12.8
九州	合計	100.0	100.0	100.0	100.0	100.0	100.0	100.0	100.0	100.0	100.0	100.0	100.0	100.0
	生活	41.2	42.1	42.4	40.6	40.6	39.6	40.1	39.5	40.2	42.4	45.9	45.1	42.7
	産業	20.6	20.8	20.9	20.9	20.9	21.1	22.2	22.4	22.0	21.2	21.3	20.5	21.0
	農林 国土 その他	13.8 10.4 14.1	13.3 10.3 13.4	13.5 10.2 13.1	13.3 9.8 15.4	13.3 10.7 14.6	12.8 10.9 15.6	12.3 11.4 14.0	11.6 11.8 14.8	11.6 11.8 14.8	11.7 11.3 14.1	11.4 10.9 14.1	10.8 10.3 11.7	10.0 10.5 13.9
うち北九州	合計	100.0	100.0	100.0	100.0	100.0	100.0	100.0	100.0	100.0	100.0	100.0	100.0	100.0
	生活	46.0	47.4	46.9	44.2	44.9	44.3	44.0	42.4	43.4	45.5	49.2	48.0	46.2
	産業	19.8	20.6	20.4	20.0	21.2	21.0	22.1	21.9	21.4	21.6	20.9	19.4	20.4
	農林 国土 その他	11.0 9.7 13.5	10.5 9.8 11.8	10.2 9.7 12.8	9.9 9.8 16.1	10.2 10.8 12.8	10.2 10.7 13.8	9.4 11.4 13.1	8.9 12.0 14.8	9.0 11.0 15.2	8.7 10.8 13.4	8.3 10.1 11.4	7.7 9.7 15.2	8.5 11.2 13.6
うち南九州	合計	100.0	100.0	100.0	100.0	100.0	100.0	100.0	100.0	100.0	100.0	100.0	100.0	100.0
	生活	34.0	34.1	35.3	35.0	34.1	32.8	34.2	35.0	35.4	37.9	41.0	40.7	37.5
	産業	21.8	21.3	21.5	22.4	20.4	21.2	22.4	23.3	22.8	20.7	22.0	22.0	21.9
	農林 国土 その他	18.1 11.3 14.8	17.6 11.2 15.8	18.6 11.0 13.5	18.6 9.9 14.1	17.9 10.4 17.2	16.7 11.2 18.2	16.7 11.5 15.3	15.6 11.4 14.7	15.8 11.4 14.2	15.4 11.1 14.2	14.4 10.6 15.0	14.4 11.8 12.0	13.6 11.8 12.0
沖縄	合計	100.0	100.0	100.0	100.0	100.0	100.0	100.0	100.0	100.0	100.0	100.0	100.0	100.0
	生活	46.6	45.2	50.5	47.0	47.0	47.2	44.1	42.2	46.6	47.4	45.7	43.6	42.2
	産業	24.9	26.2	22.6	26.0	27.4	28.8	28.8	29.1	27.4	26.7	27.9	26.2	26.0
	農林 国土 その他	14.8 4.7 9.0	14.4 4.7 9.5	14.1 4.3 8.5	16.3 4.7 6.0	15.1 4.1 6.3	13.7 4.6 5.7	12.1 4.6 10.4	12.3 4.6 11.9	12.4 4.6 8.9	13.3 4.7 7.4	13.3 5.3 6.8	13.5 6.0 12.5	13.4 4.4 12.5



# 第2編 基礎資料

## 平成25年度都道府県別行政投資実績

### 目 次

総 括 . . . . . 106	15. 空 港 . . . . . 168
I 一般事業 . . . . . 110	16. 鉄 道 . . . . . 170
1. 道 路 . . . . . 114	17. その他 . . . . . 172
(1) 国県道 . . . . . 116	II 公営企業 . . . . . 174
(2) 市町村道 . . . . . 118	1. 水 道 . . . . . 176
2. 街 路 . . . . . 120	2. 工業用水道 . . . . . 178
3. 都市計画 . . . . . 122	3. 軌 道 . . . . . 180
4. 港 湾 . . . . . 124	4. 自動車運送 . . . . . 182
5. 農林水産 . . . . . 126	5. 地下鉄 . . . . . 184
(1) 農業基盤整備 . . . . . 128	6. 船 舶 . . . . . 186
(2) 林 道 . . . . . 130	7. 電 気 . . . . . 188
(3) 造 林 . . . . . 132	8. ガ ス . . . . . 190
(4) 漁 港 . . . . . 134	9. 港湾整備 . . . . . 192
(5) その他 . . . . . 136	10. 病 院 . . . . . 194
6. 住 宅 . . . . . 138	11. 市 場 . . . . . 196
7. 環境衛生 . . . . . 140	12. と畜場 . . . . . 198
8. 厚生福祉 . . . . . 142	13. 観光施設 . . . . . 200
(1) 保健医療 . . . . . 144	14. 宅地造成 . . . . . 202
(2) 国立公園 . . . . . 146	15. 公共下水道 . . . . . 204
(3) 社会福祉 . . . . . 148	16. 有料道路 . . . . . 206
9. 治山治水 . . . . . 150	17. 駐 車 場 . . . . . 208
(1) 河 川 . . . . . 152	18. 介護サービス . . . . . 210
(2) 砂 防 . . . . . 154	19. その他 . . . . . 212
(3) 治 山 . . . . . 156	III 収益事業 . . . . . 214
10. 海岸保全 . . . . . 158	IV 国民健康保険事業 . . . . . 216
11. 文教施設 . . . . . 160	V 介護保険事業 . . . . . 218
12. 失業対策 . . . . . 162	VI 後期高齢者医療事業 . . . . . 220
13. 災害復旧 . . . . . 164	VII 公立大学附属病院事業 . . . . . 222
14. 官庁営繕 . . . . . 166	

総 括

区 分 都道府県名	(1) 資金負担別投資実績				(2) 投資主体別資金負担別投資実績			
	総 投 資 額	資金負担区分			投 資 額	イ 国		
		国 費	都道府県費	市 町 村 費		国 費	都道府県費	市 町 村 費
北海道	1,691,587,940	870,107,307	284,377,734	537,102,899	661,776,461	585,007,934	66,398,576	10,369,951
青森	415,599,641	169,800,124	112,808,899	132,990,618	103,125,143	89,465,674	11,315,659	2,343,810
岩手	813,481,704	375,284,235	210,653,637	227,543,832	185,275,902	158,096,801	25,396,554	1,782,547
宮城	1,162,365,891	555,240,775	138,811,199	468,313,917	323,338,976	295,394,892	26,271,255	1,672,829
秋田	317,284,978	134,684,943	87,887,077	94,712,958	80,813,472	71,281,834	8,833,594	698,044
山形	350,422,688	156,984,971	90,479,104	102,958,613	112,278,482	98,692,720	12,728,837	856,925
福島	656,285,919	232,712,702	215,316,820	208,256,397	102,738,158	83,897,938	18,304,313	535,907
茨城	573,265,740	231,890,539	138,350,139	203,025,062	142,331,394	119,254,954	22,193,230	883,210
栃木	291,227,613	95,066,880	73,777,602	122,383,131	33,446,272	27,377,524	4,932,201	1,136,547
群馬	327,899,810	101,656,092	89,849,871	136,393,847	41,036,846	28,797,944	5,536,453	6,702,449
埼玉	754,987,527	214,531,623	164,020,172	376,435,732	141,766,744	118,746,451	22,113,354	906,939
千葉	673,462,773	239,309,253	121,987,955	312,165,565	157,023,560	132,279,875	21,755,889	2,987,796
東京	2,256,080,869	635,951,839	1,188,374,693	431,754,337	415,050,214	375,662,522	35,271,088	4,116,604
神奈川	910,192,257	272,771,157	140,987,426	496,433,674	180,082,083	142,711,541	9,989,821	27,380,721
新潟	761,428,546	322,386,641	167,602,704	271,439,201	183,920,427	156,438,364	23,035,662	4,446,401
富山	358,661,962	179,798,640	77,204,422	101,658,900	125,032,493	110,178,925	14,418,565	435,003
石川	317,845,345	134,478,630	83,233,947	100,132,768	73,007,006	63,226,885	8,924,673	855,448
福井	242,048,164	100,161,364	70,439,860	71,446,940	56,425,248	48,319,375	7,112,498	993,375
山梨	234,562,986	93,650,448	73,350,708	67,561,830	44,049,176	37,992,309	5,872,054	184,813
長野	476,294,605	173,248,303	114,182,692	188,863,610	107,200,246	89,645,788	16,577,117	977,341
岐阜	399,648,662	156,790,244	106,427,762	136,430,656	100,588,978	78,418,670	21,205,839	964,469
静岡	593,921,856	195,176,090	150,274,469	248,471,297	111,409,073	87,721,264	18,339,076	5,348,733
愛知	993,274,984	294,214,305	194,329,890	504,730,789	162,983,839	127,720,502	26,572,896	8,690,441
三重	392,521,675	164,247,190	99,900,526	128,373,959	123,104,217	95,921,728	25,709,048	1,473,441
滋賀	220,874,203	68,726,999	62,155,061	89,992,143	27,698,258	22,788,292	4,477,464	432,502
京都	430,028,419	164,246,796	100,132,426	165,649,197	119,682,604	98,402,004	18,686,788	2,593,812
大阪	911,247,511	316,898,194	149,188,923	445,160,394	156,338,425	137,520,194	12,116,140	6,702,091
兵庫	834,407,280	257,821,089	210,478,929	366,107,262	119,747,832	98,488,094	11,884,026	9,375,712
奈良	214,863,228	90,316,805	55,626,066	68,920,357	49,146,147	40,373,663	7,463,033	1,309,451
和歌山	367,472,056	186,482,974	92,388,645	88,600,437	128,689,833	108,947,708	19,038,431	703,694
鳥取	190,142,554	84,962,694	57,973,706	47,206,154	51,824,271	44,941,439	6,142,945	739,887
島根	279,154,878	115,597,421	91,883,828	71,673,629	60,676,428	53,234,891	7,147,394	294,143
岡山	337,266,802	110,246,521	77,572,868	149,447,413	60,186,051	49,115,333	8,137,356	2,933,362
広島	456,870,816	171,491,553	94,455,361	190,923,902	108,354,340	87,645,625	13,224,884	7,483,831
山口	298,441,267	117,197,844	72,067,823	109,175,600	54,393,760	46,039,301	7,397,933	956,526
徳島	213,425,076	96,115,988	61,369,802	55,939,286	57,895,115	50,051,231	7,620,035	223,849
香川	172,870,612	54,959,770	49,246,224	68,664,618	28,608,365	25,956,805	2,308,846	342,714
愛媛	279,495,301	104,673,449	72,537,898	102,283,954	53,565,302	44,237,853	8,916,472	410,977
高知	260,111,272	128,536,737	65,954,909	65,619,626	80,438,039	70,856,009	8,715,816	866,214
福岡	849,595,120	302,815,873	190,233,187	356,546,060	145,662,759	119,698,687	19,480,269	6,483,803
佐賀	228,523,087	94,180,546	63,794,984	70,547,557	52,618,982	45,832,462	6,150,220	636,300
長崎	336,341,152	115,011,094	103,130,607	118,199,451	43,548,837	39,148,417	4,317,798	82,622
熊本	452,924,118	193,156,978	108,623,051	151,144,089	86,147,416	71,657,487	12,868,722	1,621,207
大分	297,375,309	126,378,793	91,119,057	79,877,459	68,033,122	56,972,522	10,141,859	918,741
宮崎	293,008,291	145,729,929	69,807,253	77,471,109	80,832,202	70,694,685	9,619,397	518,120
鹿児島	451,456,627	198,126,186	111,009,673	142,320,768	103,711,818	89,727,091	12,894,765	1,089,962
沖縄	409,556,236	254,319,384	73,815,817	81,421,035	91,437,143	86,210,572	2,522,232	2,704,339
合 計	24,749,805,350	9,598,137,912	6,319,195,406	8,832,472,032	5,597,041,459	4,780,792,779	680,081,077	136,167,603

(単位：千円)

(2) 投資主体別資金負担別投資実績								区 分
口 都道府県				ハ 市町村				
投資額	資金負担区分			投資額	資金負担区分			
	国 費	都道府県費	市町村費		国 費	都道府県費	市町村費	
369,325,239	169,104,251	190,111,790	10,109,198	660,486,240	115,995,122	27,867,368	516,623,750	北海道
141,225,890	42,954,674	96,506,274	1,764,942	171,248,608	37,379,776	4,986,966	128,881,866	青 森
288,956,500	117,420,176	170,271,157	1,265,167	339,249,302	99,767,258	14,985,926	224,496,118	岩 手
245,808,973	138,098,625	100,431,539	7,278,809	593,217,942	121,747,258	12,108,405	459,362,279	宮 城
111,213,662	35,977,429	73,520,291	1,715,942	125,257,844	27,425,680	5,533,192	92,298,972	秋 田
104,737,920	33,135,982	70,060,662	1,541,276	133,406,286	25,156,269	7,689,605	100,560,412	山 形
258,602,746	94,624,831	163,154,857	823,058	294,945,015	54,189,933	33,857,650	206,897,432	福 島
167,419,489	56,651,897	106,533,466	4,234,126	263,514,857	55,983,688	9,623,443	197,907,726	茨 城
100,391,535	33,450,673	65,057,069	1,883,793	157,389,806	34,238,683	3,788,332	119,362,791	栃 木
124,687,399	43,857,424	77,037,358	3,792,617	162,175,565	29,000,724	7,276,060	125,898,781	群 馬
167,810,471	30,839,303	134,375,280	2,595,888	445,410,312	64,945,869	7,531,538	372,932,905	埼 玉
133,632,660	36,275,765	91,430,069	5,926,826	382,806,553	70,753,613	8,801,997	303,250,943	千 葉
1,270,531,277	179,555,446	1,084,587,603	6,388,228	570,499,378	80,733,871	68,516,002	421,249,505	東 京
149,134,850	22,971,822	121,329,046	4,833,982	580,975,324	107,087,794	9,668,559	464,218,971	神 奈 川
227,596,487	87,802,549	135,198,869	4,595,069	349,911,632	78,145,728	9,368,173	262,397,731	新 潟
96,106,847	35,371,985	58,538,779	2,196,083	137,522,622	34,247,730	4,247,078	99,027,814	富 山
109,346,414	36,600,051	69,881,155	2,865,208	135,491,925	34,651,694	4,428,119	96,412,112	石 川
92,320,956	31,521,758	58,402,535	2,396,663	93,301,960	20,320,231	4,924,827	68,056,902	福 井
104,635,476	39,640,114	62,600,533	2,394,829	85,878,334	16,018,025	4,878,121	64,982,188	山 梨
138,995,608	45,805,272	91,421,417	1,768,919	230,098,751	37,797,243	6,184,158	186,117,350	長 野
127,721,203	44,766,725	81,619,347	1,335,131	171,338,481	33,604,849	3,602,576	134,131,056	岐 阜
175,917,459	51,738,100	121,450,965	2,728,394	306,595,324	55,716,726	10,484,428	240,394,170	静 岡
229,695,548	72,465,299	151,862,971	5,367,278	600,595,597	94,028,504	15,894,023	490,673,070	愛 知
107,614,254	33,546,190	70,798,096	3,269,968	161,803,204	34,779,272	3,393,382	123,630,550	三 重
80,772,488	23,899,116	53,043,178	3,830,194	112,403,457	22,039,591	4,634,419	85,729,447	滋 賀
107,991,415	30,905,554	75,881,294	1,204,567	202,354,400	34,939,238	5,564,344	161,850,818	京 都
200,831,719	63,554,404	125,060,515	12,216,800	554,077,367	115,823,596	12,012,268	426,241,503	大 阪
260,160,638	70,509,650	187,414,054	2,236,934	454,498,810	88,823,345	11,180,849	354,494,616	兵 庫
77,291,542	31,292,117	44,598,363	1,401,062	88,425,539	18,651,025	3,564,670	66,209,844	奈 良
122,626,304	53,208,165	68,491,651	926,488	116,155,919	24,327,101	4,858,563	86,970,255	和 歌 山
76,651,334	27,336,596	48,240,922	1,073,816	61,666,949	12,684,659	3,589,839	45,392,451	鳥 取
127,728,315	43,156,751	81,794,430	2,777,134	90,750,135	19,205,779	2,942,004	68,602,352	島 根
95,943,406	26,263,341	66,597,742	3,082,323	181,137,345	34,867,847	2,837,770	143,431,728	岡 山
105,878,320	29,040,644	73,908,472	2,929,204	242,638,156	54,805,284	7,322,005	180,510,867	広 島
101,786,800	39,533,987	60,582,531	1,670,282	142,260,707	31,624,556	4,087,359	106,548,792	山 口
78,828,827	26,850,484	51,281,421	696,922	76,701,134	19,214,273	2,468,346	55,018,515	徳 島
61,862,952	16,008,331	43,861,992	1,992,629	82,399,295	12,994,634	3,075,386	66,329,275	香 川
93,419,380	31,589,742	58,879,288	2,950,350	132,510,619	28,845,854	4,742,138	98,922,627	愛 媛
87,507,671	34,436,847	52,072,597	998,227	92,165,562	23,243,881	5,166,496	63,755,185	高 知
234,983,723	73,504,712	154,242,772	7,236,239	468,948,638	109,612,474	16,510,146	342,826,018	福 岡
80,802,340	26,768,791	53,396,188	637,361	95,101,765	21,579,293	4,248,576	69,273,896	佐 賀
133,585,245	42,555,033	88,307,322	2,722,890	159,207,070	33,307,644	10,505,487	115,393,939	長 崎
148,999,283	61,474,089	85,900,390	1,624,804	217,777,419	60,025,402	9,853,939	147,898,078	熊 本
119,684,506	40,324,288	77,049,594	2,310,624	109,657,681	29,081,983	3,927,604	76,648,094	大 分
99,902,119	43,126,093	56,311,913	464,113	112,273,970	31,909,151	3,875,943	76,488,876	宮 崎
161,554,348	68,626,487	88,377,115	4,550,746	186,190,461	39,772,608	9,737,793	136,680,060	鹿 児 島
141,605,540	95,983,366	44,017,909	1,604,265	176,513,553	72,125,446	27,275,676	77,112,431	沖 縄
7,843,827,078	2,514,124,929	5,185,492,781	144,209,368	11,308,936,813	2,303,220,204	453,621,548	8,552,095,061	合 計

総括（うち東日本大震災復旧・復興分）

区分 都道府県名	(1) 資金負担別投資実績				(2) 投資主体別資金負担別投資実績			
	総投資額	資金負担区分			投資額	イ 国		
		国費	都道府県費	市町村費		国費	都道府県費	市町村費
北海道	2,177,046	2,004,198	172,848	-	2,177,046	2,004,198	172,848	-
青森	19,545,641	14,569,889	4,470,161	505,591	19,273,093	14,569,889	4,470,161	233,043
岩手	357,104,400	232,699,996	110,921,409	13,482,995	132,053,958	110,877,965	20,117,699	1,058,294
宮城	383,160,483	313,917,753	38,589,781	30,652,949	176,058,710	157,895,271	18,045,255	118,184
秋田	533,530	526,717	-	6,813	526,717	526,717	-	-
山形	1,408,395	1,309,662	44,674	54,059	1,407,717	1,309,662	44,674	53,381
福島	149,596,129	96,472,627	41,022,073	12,101,429	47,849,712	38,022,716	9,826,996	-
茨城	44,170,992	21,328,358	10,753,126	12,089,508	10,587,254	7,143,458	3,307,363	136,433
栃木	6,676,535	5,094,389	289,717	1,292,429	2,122,508	1,900,037	222,471	-
群馬	167,679	143,753	3,711	20,215	-	-	-	-
埼玉	1,516,611	555,312	-	961,299	9,271	9,271	-	-
千葉	16,832,530	7,951,178	2,923,799	5,957,553	7,377,895	4,925,682	1,879,298	572,915
東京	7,073,448	6,416,464	106,685	550,299	6,035,843	6,035,843	-	-
神奈川	1,236,501	242,495	-	994,006	242,495	242,495	-	-
新潟	1,068,605	857,993	140,107	70,505	656,201	638,502	17,699	-
富山	32,275	32,275	-	-	32,275	32,275	-	-
石川	103,539	103,539	-	-	103,539	103,539	-	-
福井	14,998	14,998	-	-	14,998	14,998	-	-
山梨	6,167	6,167	-	-	6,167	6,167	-	-
長野	1,105,157	934,048	94,003	77,106	378,870	378,870	-	-
岐阜	-	-	-	-	-	-	-	-
静岡	256,703	256,703	-	-	256,703	256,703	-	-
愛知	1,038,160	1,038,160	-	-	1,038,160	1,038,160	-	-
三重	9,312	-	-	9,312	-	-	-	-
滋賀	-	-	-	-	-	-	-	-
京都	330,531	330,531	-	-	330,531	330,531	-	-
大阪	656,256	656,256	-	-	656,256	656,256	-	-
兵庫	74,386	74,386	-	-	74,386	74,386	-	-
奈良	-	-	-	-	-	-	-	-
和歌山	-	-	-	-	-	-	-	-
鳥取	-	-	-	-	-	-	-	-
島根	-	-	-	-	-	-	-	-
岡山	-	-	-	-	-	-	-	-
広島	78,854	78,854	-	-	78,854	78,854	-	-
山口	-	-	-	-	-	-	-	-
徳島	9,045	9,045	-	-	9,045	9,045	-	-
香川	42,530	42,530	-	-	42,530	42,530	-	-
愛媛	-	-	-	-	-	-	-	-
高知	67,455	67,455	-	-	67,455	67,455	-	-
福岡	65,100	65,100	-	-	65,100	65,100	-	-
佐賀	-	-	-	-	-	-	-	-
長崎	532,588	532,588	-	-	532,588	532,588	-	-
熊本	565,847	565,847	-	-	565,847	565,847	-	-
大分	114,886	114,886	-	-	114,886	114,886	-	-
宮崎	17,001	17,001	-	-	17,001	17,001	-	-
鹿児島	-	-	-	-	-	-	-	-
沖縄	-	-	-	-	-	-	-	-
合計	997,389,315	709,031,153	209,532,094	78,826,068	410,763,611	350,486,897	58,104,464	2,172,250



(単位：千円)

(2) 投資主体別資金負担別投資実績								区 分
口 都道府県				ハ 市町村				
投資額	資金負担区分			投資額	資金負担区分			
	国費	都道府県費	市町村費		国費	都道府県費	市町村費	
-	-	-	-	-	-	-	-	北海道
-	-	-	-	272,548	-	-	272,548	青森
165,154,501	78,462,244	86,692,041	216	59,895,941	43,359,787	4,111,669	12,424,485	岩手
124,943,279	105,085,916	19,818,687	38,676	82,158,494	50,936,566	725,839	30,496,089	宮城
-	-	-	-	6,813	-	-	6,813	秋田
-	-	-	-	678	-	-	678	山形
61,571,736	44,271,363	17,297,646	2,727	40,174,681	14,178,548	13,897,431	12,098,702	福島
16,241,372	9,241,480	6,999,892	-	17,342,366	4,943,420	445,871	11,953,075	茨城
429,189	412,908	16,281	-	4,124,838	2,781,444	50,965	1,292,429	栃木
-	-	-	-	167,679	143,753	3,711	20,215	群馬
-	-	-	-	1,507,340	546,041	-	961,299	埼玉
1,856,041	816,308	1,039,733	-	7,598,594	2,209,188	4,768	5,384,638	千葉
213,517	106,832	106,685	-	824,088	273,789	-	550,299	東京
-	-	-	-	994,006	-	-	994,006	神奈川
262,363	208,445	53,918	-	150,041	11,046	68,490	70,505	新潟
-	-	-	-	-	-	-	-	富山
-	-	-	-	-	-	-	-	石川
-	-	-	-	-	-	-	-	福井
-	-	-	-	-	-	-	-	山梨
280,813	186,810	94,003	-	445,474	368,368	-	77,106	長野
-	-	-	-	-	-	-	-	岐阜
-	-	-	-	-	-	-	-	静岡
-	-	-	-	-	-	-	-	愛知
-	-	-	-	9,312	-	-	9,312	三重
-	-	-	-	-	-	-	-	滋賀
-	-	-	-	-	-	-	-	京都
-	-	-	-	-	-	-	-	大阪
-	-	-	-	-	-	-	-	兵庫
-	-	-	-	-	-	-	-	奈良
-	-	-	-	-	-	-	-	和歌山
-	-	-	-	-	-	-	-	鳥取
-	-	-	-	-	-	-	-	島根
-	-	-	-	-	-	-	-	岡山
-	-	-	-	-	-	-	-	広島
-	-	-	-	-	-	-	-	山口
-	-	-	-	-	-	-	-	徳島
-	-	-	-	-	-	-	-	香川
-	-	-	-	-	-	-	-	愛媛
-	-	-	-	-	-	-	-	高知
-	-	-	-	-	-	-	-	福岡
-	-	-	-	-	-	-	-	佐賀
-	-	-	-	-	-	-	-	長崎
-	-	-	-	-	-	-	-	熊本
-	-	-	-	-	-	-	-	大分
-	-	-	-	-	-	-	-	宮崎
-	-	-	-	-	-	-	-	鹿児島
-	-	-	-	-	-	-	-	沖縄
370,952,811	238,792,306	132,118,886	41,619	215,672,893	119,751,950	19,308,744	76,612,199	合計

# I 一般事業

区分 都道府県名	(1) 資金負担別投資実績				(2) 投資主体別資金負担別投資実績			
	総投資額	資金負担区分			投資額	資金負担区分		
		イ 国				国		
		国費	都道府県費	市町村費		国費	都道府県費	市町村費
北海道	1,542,425,595	849,861,005	278,188,754	414,375,836	661,776,461	585,007,934	66,398,576	10,369,951
青森	360,406,453	158,359,531	108,202,965	93,843,957	103,125,143	89,465,674	11,315,659	2,343,810
岩手	767,311,992	360,531,906	203,134,399	203,645,687	185,275,902	158,096,801	25,396,554	1,782,547
宮城	993,378,686	512,150,570	124,490,264	356,737,852	323,338,976	295,394,892	26,271,255	1,672,829
秋田	286,470,615	128,778,942	84,325,006	73,366,667	80,813,472	71,281,834	8,833,594	698,044
山形	313,029,059	150,406,118	82,991,787	79,631,154	112,278,482	98,692,720	12,728,837	856,925
福島	591,814,184	220,786,490	207,266,858	163,760,836	102,738,158	83,897,938	18,304,313	535,907
茨城	477,633,139	214,129,532	109,688,227	153,815,380	142,331,394	119,254,954	22,193,230	883,210
栃木	255,746,102	89,798,594	69,488,797	96,458,711	33,446,272	27,377,524	4,932,201	1,136,547
群馬	277,647,444	92,914,912	81,658,892	103,073,640	41,036,846	28,797,944	5,536,453	6,702,449
埼玉	611,263,914	202,461,867	134,638,755	274,163,292	141,766,744	118,746,451	22,113,354	906,939
千葉	541,746,481	219,601,749	99,917,604	222,227,128	157,023,560	132,279,875	21,755,889	2,987,796
東京	1,685,298,591	564,364,181	720,990,560	399,943,850	415,050,214	375,662,522	35,271,088	4,116,604
神奈川	704,847,638	242,054,560	118,134,533	344,658,545	180,082,083	142,711,541	9,989,821	27,380,721
新潟	659,877,996	302,105,352	154,497,992	203,274,652	183,920,427	156,438,364	23,035,662	4,446,401
富山	323,291,843	172,226,071	74,291,466	76,774,306	125,032,493	110,178,925	14,418,565	435,003
石川	278,463,831	127,056,696	82,027,777	69,379,358	73,007,006	63,226,885	8,924,673	855,448
福井	215,086,138	95,360,086	64,885,152	54,840,900	56,425,248	48,319,375	7,112,498	993,375
山梨	207,828,273	89,392,642	70,408,895	48,026,736	44,049,176	37,992,309	5,872,054	184,813
長野	425,121,294	167,162,923	109,745,212	148,213,159	107,200,246	89,645,788	16,577,117	977,341
岐阜	351,447,720	148,035,449	103,384,169	100,028,102	100,588,978	78,418,670	21,205,839	964,469
静岡	514,710,593	180,633,769	145,133,044	188,943,780	111,409,073	87,721,264	18,339,076	5,348,733
愛知	750,412,384	258,049,575	172,307,350	320,055,459	162,983,839	127,720,502	26,572,896	8,690,441
三重	326,163,153	148,977,643	92,178,474	85,007,036	123,104,217	95,921,728	25,709,048	1,473,441
滋賀	180,643,800	60,329,226	57,447,822	62,866,752	27,698,258	22,788,292	4,477,464	432,502
京都	350,761,613	152,146,111	94,766,761	103,848,741	119,682,604	98,402,004	18,686,788	2,593,812
大阪	665,205,101	276,148,768	142,568,757	246,487,576	156,338,425	137,520,194	12,116,140	6,702,091
兵庫	675,641,374	233,295,072	180,394,099	261,952,203	119,747,832	98,488,094	11,884,026	9,375,712
奈良	183,184,842	84,217,850	49,767,533	49,199,459	49,146,147	40,373,663	7,463,033	1,309,451
和歌山	335,137,522	181,510,381	90,688,545	62,938,596	128,689,833	108,947,708	19,038,431	703,694
鳥取	170,666,894	81,101,612	53,556,439	36,008,843	51,824,271	44,941,439	6,142,945	739,887
島根	254,489,349	111,350,871	87,635,850	55,502,628	60,676,428	53,234,891	7,147,394	294,143
岡山	276,198,383	99,303,861	71,471,463	105,423,059	60,186,051	49,115,333	8,137,356	2,933,362
広島	380,118,710	156,469,509	88,530,512	135,118,689	108,354,340	87,645,625	13,224,884	7,483,831
山口	253,703,848	107,709,742	68,301,730	77,692,376	54,393,760	46,039,301	7,397,933	956,526
徳島	190,426,091	92,896,150	53,229,141	44,300,800	57,895,115	50,051,231	7,620,035	223,849
香川	144,716,983	51,241,238	44,772,333	48,703,412	28,608,365	25,956,805	2,308,846	342,714
愛媛	242,702,755	97,917,879	70,614,661	74,170,215	53,565,302	44,237,853	8,916,472	410,977
高知	241,529,244	124,817,290	65,205,535	51,506,419	80,438,039	70,856,009	8,715,816	866,214
福岡	701,119,984	273,816,196	181,966,193	245,337,595	145,662,759	119,698,687	19,480,269	6,483,803
佐賀	200,811,999	87,170,901	63,342,488	50,298,610	52,618,982	45,832,462	6,150,220	636,300
長崎	287,029,013	107,711,407	97,379,968	81,937,638	43,548,837	39,148,417	4,317,798	82,622
熊本	394,781,450	179,735,001	105,722,771	109,323,678	86,147,416	71,657,487	12,868,722	1,621,207
大分	273,328,414	121,602,746	88,474,163	63,251,505	68,033,122	56,972,522	10,141,859	918,741
宮崎	268,297,187	140,820,935	68,632,939	58,843,313	80,832,202	70,694,685	9,619,397	518,120
鹿児島	418,448,751	193,746,029	106,222,019	118,480,703	103,711,818	89,727,091	12,894,765	1,089,962
沖縄	362,671,831	233,098,507	63,608,055	65,965,269	91,437,143	86,210,572	2,522,232	2,704,339
合計	20,913,038,256	8,943,357,445	5,486,276,709	6,483,404,102	5,597,041,459	4,780,792,779	680,081,077	136,167,603

(単位：千円)

(2) 投資主体別資金負担別投資実績								区 分
口 都道府県				ハ 市町村				
投資額	資金負担区分			投資額	資金負担区分			
	国 費	都道府県費	市町村費		国 費	都道府県費	市町村費	
363,426,216	167,484,283	186,116,744	9,825,189	517,222,918	97,368,788	25,673,434	394,180,696	北海道
136,209,279	41,696,356	92,913,704	1,599,219	121,072,031	27,197,501	3,973,602	89,900,928	青森
277,363,210	113,524,598	163,067,870	770,742	304,672,880	88,910,507	14,669,975	201,092,398	岩手
233,821,162	135,363,358	91,741,083	6,716,721	436,218,548	81,392,320	6,477,926	348,348,302	宮城
107,033,773	35,377,335	70,265,043	1,391,395	98,623,370	22,119,773	5,226,369	71,277,228	秋田
96,470,321	31,780,860	63,667,384	1,022,077	104,280,256	19,932,538	6,595,566	77,752,152	山形
251,472,095	93,391,219	157,517,074	563,802	237,603,931	43,497,333	31,445,471	162,661,127	福島
135,658,064	50,680,347	80,743,591	4,234,126	199,643,681	44,194,231	6,751,406	148,698,044	茨城
94,629,618	32,739,444	60,771,413	1,118,761	127,670,212	29,681,626	3,785,183	94,203,403	栃木
114,706,926	41,607,340	70,119,047	2,980,539	121,903,672	22,509,628	6,003,392	93,390,652	群馬
137,300,178	29,412,322	105,291,968	2,595,888	332,196,992	54,303,094	7,233,433	270,660,465	埼玉
109,945,881	33,949,393	71,787,342	4,209,146	274,777,040	53,372,481	6,374,373	215,030,186	千葉
739,262,971	114,451,688	618,423,055	6,388,228	530,985,406	74,249,971	67,296,417	389,439,018	東京
121,494,745	20,595,387	99,577,979	1,321,379	403,270,810	78,747,632	8,566,733	315,956,445	神奈川
210,903,857	84,918,299	122,871,358	3,114,200	265,053,712	60,748,689	8,590,972	195,714,051	新潟
91,715,983	34,142,722	55,748,257	1,825,004	106,543,367	27,904,424	4,124,644	74,514,299	富山
108,012,019	36,115,241	69,272,022	2,624,756	97,444,806	27,714,570	3,831,082	65,899,154	石川
86,472,806	30,602,258	53,805,875	2,064,673	72,188,084	16,438,453	3,966,779	51,782,852	福井
102,020,968	38,994,991	60,966,667	2,059,310	61,758,129	12,405,342	3,570,174	45,782,613	山梨
132,779,003	43,941,934	87,884,169	952,900	185,142,045	33,575,201	5,283,926	146,282,918	長野
123,695,451	43,712,510	78,762,061	1,220,880	127,163,291	25,904,269	3,416,269	97,842,753	岐阜
164,733,208	46,391,459	116,788,333	1,553,416	238,568,312	46,521,046	10,005,635	182,041,631	静岡
201,330,147	65,281,537	133,371,711	2,676,899	386,098,398	65,047,536	12,362,743	308,688,119	愛知
96,870,836	31,095,231	63,162,353	2,613,252	106,188,100	21,960,684	3,307,073	80,920,343	三重
68,867,026	19,466,708	49,055,682	344,636	84,078,516	18,074,226	3,914,676	62,089,614	滋賀
99,709,056	28,411,784	70,825,940	471,332	131,369,953	25,332,323	5,254,033	100,783,597	京都
180,409,716	54,124,815	118,559,297	7,725,604	328,456,960	84,503,759	11,893,320	232,059,881	大阪
226,456,983	65,338,326	159,639,970	1,478,687	329,436,559	69,468,652	8,870,103	251,097,804	兵庫
69,195,476	28,631,086	40,293,194	271,196	64,843,219	15,213,101	2,011,306	47,618,812	奈良
122,121,389	53,149,334	68,045,567	926,488	84,326,300	19,413,339	3,604,547	61,308,414	和歌山
73,176,439	27,022,494	45,163,617	990,328	45,666,184	9,137,679	2,249,877	34,278,628	鳥取
123,053,619	42,363,301	78,109,589	2,580,729	70,759,302	15,752,679	2,378,867	52,627,756	島根
88,654,904	25,034,456	60,811,395	2,809,053	127,357,428	25,154,072	2,522,712	99,680,644	岡山
98,199,971	27,915,426	68,037,120	2,247,425	173,564,399	40,908,458	7,268,508	125,387,433	広島
98,087,560	39,423,337	57,056,961	1,607,262	101,222,528	22,247,104	3,846,836	75,128,588	山口
70,856,624	26,847,340	43,312,362	696,922	61,674,352	15,997,579	2,296,744	43,380,029	徳島
56,737,439	15,207,479	39,761,622	1,768,338	59,371,179	10,076,954	2,701,865	46,592,360	香川
92,532,114	31,589,742	57,992,022	2,950,350	96,605,339	22,090,284	3,706,167	70,808,888	愛媛
86,599,405	34,189,273	51,494,958	915,174	74,491,800	19,772,008	4,994,761	49,725,031	高知
220,748,955	69,509,865	147,175,288	4,063,802	334,708,270	84,607,644	15,310,636	234,789,990	福岡
80,513,050	26,768,791	53,106,898	637,361	67,679,967	14,569,648	4,085,370	49,024,949	佐賀
132,437,166	42,544,008	87,204,635	2,688,523	111,043,010	26,018,982	5,857,535	79,166,493	長崎
145,976,968	60,725,200	83,828,955	1,422,813	162,657,066	47,352,314	9,025,094	106,279,658	熊本
117,191,968	40,324,288	74,557,056	2,310,624	88,103,324	24,305,936	3,775,248	60,022,140	大分
98,770,925	43,126,093	55,180,719	464,113	88,694,060	27,000,157	3,832,823	57,861,080	宮崎
157,492,194	68,626,487	84,398,127	4,467,580	157,244,739	35,392,451	8,929,127	112,923,161	鹿児島
116,591,507	80,774,264	35,415,041	402,202	154,643,181	66,113,671	25,670,782	62,858,728	沖縄
6,861,709,171	2,348,364,009	4,403,662,118	109,683,044	8,454,287,626	1,814,200,657	402,533,514	6,237,553,455	合計

# I 一般事業目的別

区分 事業名	(1) 資金負担別投資実績				(2) 投資主体別資金負担別投資実績			
	総投資額	資金負担区分			投資額	資金負担区分		
		国費	都道府県費	市町村費		国費	都道府県費	市町村費
道路	5,460,121,389	2,664,502,083	1,601,067,214	1,194,552,092	2,078,258,875	1,658,098,299	364,454,842	55,705,734
街路	766,121,037	289,129,455	214,717,035	262,274,547	-	-	-	-
都市計画	1,160,063,680	298,132,924	232,879,668	629,051,088	26,541,111	24,730,638	1,439,574	370,899
港湾	507,714,064	285,349,477	128,762,889	93,601,698	296,649,541	216,689,826	47,658,000	32,301,715
農林水産	1,783,085,703	911,389,154	542,307,760	329,388,789	386,021,599	332,168,335	35,871,458	17,981,806
住宅	1,032,839,774	422,888,457	193,437,527	416,513,790	241,485,120	241,485,120	-	-
環境衛生	637,488,601	110,906,650	58,693,840	467,888,111	18,065,711	18,065,711	-	-
厚生福祉	877,819,065	92,348,110	402,189,800	383,281,155	20,168,870	20,168,870	-	-
治山治水	2,354,558,919	1,345,113,937	876,091,216	133,353,766	1,134,127,950	912,023,881	198,702,713	23,401,356
海岸保全	118,160,759	56,972,791	55,140,941	6,047,027	24,557,531	18,402,924	6,154,607	-
文教施設	2,557,817,157	830,662,468	350,464,662	1,376,690,027	384,016,334	384,016,334	-	-
失業対策	164,911	-	92,366	72,545	-	-	-	-
災害復旧	1,150,517,766	760,592,787	227,570,867	162,354,112	274,378,679	253,403,402	19,352,602	1,622,675
官庁営繕	604,711,726	253,443,915	68,745,430	282,522,381	236,380,242	236,380,242	-	-
空港	115,399,579	100,769,025	13,531,771	1,098,783	101,946,242	99,027,715	2,918,527	-
鉄道	231,939,730	226,488,835	1,999,730	3,451,165	231,939,730	226,488,835	1,999,730	3,451,165
一般その他	1,554,514,396	294,667,377	518,583,993	741,263,026	142,503,924	139,642,647	1,529,024	1,332,253
合計	20,913,038,256	8,943,357,445	5,486,276,709	6,483,404,102	5,597,041,459	4,780,792,779	680,081,077	136,167,603

# I 一般事業目的別（うち東日本大震災復旧・復興分）

区分 事業名	(1) 資金負担別投資実績				(2) 投資主体別資金負担別投資実績			
	総投資額	資金負担区分			投資額	資金負担区分		
		国費	都道府県費	市町村費		国費	都道府県費	市町村費
道路	148,671,724	116,579,640	32,052,179	39,905	148,671,724	116,579,640	32,052,179	39,905
街路	-	-	-	-	-	-	-	-
都市計画	31,710	31,710	-	-	31,710	31,710	-	-
港湾	27,757,945	16,565,161	11,192,784	-	27,757,945	16,565,161	11,192,784	-
農林水産	26,926,950	23,168,208	2,754,764	1,003,978	26,926,950	23,168,208	2,754,764	1,003,978
住宅	16,336,928	16,336,928	-	-	16,336,928	16,336,928	-	-
環境衛生	-	-	-	-	-	-	-	-
厚生福祉	697,247	697,247	-	-	697,247	697,247	-	-
治山治水	11,200,661	7,951,192	3,238,092	11,377	11,200,661	7,951,192	3,238,092	11,377
海岸保全	-	-	-	-	-	-	-	-
文教施設	11,330,896	11,330,896	-	-	11,330,896	11,330,896	-	-
失業対策	69	-	-	69	-	-	-	-
災害復旧	744,077,051	506,015,502	160,290,741	77,770,808	157,451,347	147,471,246	8,863,111	1,116,990
官庁営繕	4,263,128	4,263,128	-	-	4,263,128	4,263,128	-	-
空港	529,047	525,513	3,534	-	529,047	525,513	3,534	-
鉄道	-	-	-	-	-	-	-	-
一般その他	5,565,959	5,566,028	-	-69	5,566,028	5,566,028	-	-
合計	997,389,315	709,031,153	209,532,094	78,826,068	410,763,611	350,486,897	58,104,464	2,172,250

(単位：千円)

(2) 投資主体別資金負担別投資実績								区 分
口 都道府県				ハ 市町村				
投資額	資金負担区分			投資額	資金負担区分			
	国 費	都道府県費	市町村費		国 費	都道府県費	市町村費	
1,921,690,266	686,320,694	1,221,486,425	13,883,147	1,460,172,248	320,083,090	15,125,947	1,124,963,211	道 路
361,316,752	138,716,602	201,947,473	20,652,677	404,804,285	150,412,853	12,769,562	241,621,870	街 路
269,186,116	56,791,318	208,145,411	4,249,387	864,336,453	216,610,968	23,294,683	624,430,802	都市計画
132,751,880	49,714,414	78,793,089	4,244,377	78,312,643	18,945,237	2,311,800	57,055,606	港 湾
922,467,212	448,378,550	430,509,393	43,579,269	474,596,892	130,842,269	75,926,909	267,827,714	農林水産
270,627,000	77,926,841	188,931,746	3,768,413	520,727,654	103,476,496	4,505,781	412,745,377	住 宅
50,675,228	5,453,291	44,390,380	831,557	568,747,662	87,387,648	14,303,460	467,056,554	環境衛生
273,211,308	27,863,881	243,320,182	2,027,245	584,438,887	44,315,359	158,869,618	381,253,910	厚生福祉
1,093,023,873	415,103,184	666,675,335	11,245,354	127,407,096	17,986,872	10,713,168	98,707,056	治山治水
83,680,510	34,688,700	48,272,599	719,211	9,922,718	3,881,167	713,735	5,327,816	海岸保全
355,875,812	30,893,768	324,911,248	70,796	1,817,925,011	415,752,366	25,553,414	1,376,619,231	文教施設
645	-	645	-	164,266	-	91,721	72,545	失業対策
505,143,951	317,935,997	186,956,518	251,436	370,995,136	189,253,388	21,261,747	160,480,001	災害復旧
67,562,518	2,586,799	64,975,719	-	300,768,966	14,476,874	3,769,711	282,522,381	官庁営繕
12,079,027	1,481,228	10,597,799	-	1,374,310	260,082	15,445	1,098,783	空 港
-	-	-	-	-	-	-	-	鉄 道
542,417,073	54,508,742	483,748,156	4,160,175	869,593,399	100,515,988	33,306,813	735,770,598	一般その他
6,861,709,171	2,348,364,009	4,403,662,118	109,683,044	8,454,287,626	1,814,200,657	402,533,514	6,237,553,455	合 計

(単位：千円)

(2) 投資主体別資金負担別投資実績								区 分
口 都道府県				ハ 市町村				
投資額	資金負担区分			投資額	資金負担区分			
	国 費	都道府県費	市町村費		国 費	都道府県費	市町村費	
-	-	-	-	-	-	-	-	道 路
-	-	-	-	-	-	-	-	街 路
-	-	-	-	-	-	-	-	都市計画
-	-	-	-	-	-	-	-	港 湾
-	-	-	-	-	-	-	-	農林水産
-	-	-	-	-	-	-	-	住 宅
-	-	-	-	-	-	-	-	環境衛生
-	-	-	-	-	-	-	-	厚生福祉
-	-	-	-	-	-	-	-	治山治水
-	-	-	-	-	-	-	-	海岸保全
-	-	-	-	-	-	-	-	文教施設
-	-	-	-	69	-	-	69	失業対策
370,952,811	238,792,306	132,118,886	41,619	215,672,893	119,751,950	19,308,744	76,612,199	災害復旧
-	-	-	-	-	-	-	-	官庁営繕
-	-	-	-	-	-	-	-	空 港
-	-	-	-	-	-	-	-	鉄 道
-	-	-	-	-69	-	-	-69	一般その他
370,952,811	238,792,306	132,118,886	41,619	215,672,893	119,751,950	19,308,744	76,612,199	合 計

# 1. 道路

区分 都道府県名	(1) 資金負担別投資実績				(2) 投資主体別資金負担別投資実績			
	総投資額	資金負担区分			投資額	イ 国		
		国費	都道府県費	市町村費		国費	都道府県費	市町村費
北海道	497,573,510	290,453,178	89,970,849	117,149,483	264,179,177	234,757,108	28,098,192	1,323,877
青森	85,677,918	34,862,225	26,219,952	24,595,741	20,816,999	17,562,476	3,220,374	34,149
岩手	174,102,568	105,544,292	45,249,288	23,308,988	98,895,069	81,380,321	17,454,843	59,905
宮城	123,783,264	61,039,625	33,010,855	29,732,784	58,325,134	44,190,211	13,429,587	705,336
秋田	93,034,923	47,240,887	25,186,556	20,607,480	34,743,276	30,189,622	4,498,588	55,066
山形	119,792,927	66,612,120	32,724,068	20,456,739	57,326,916	50,311,498	6,962,406	53,012
福島	123,689,728	54,139,237	44,586,153	24,964,338	42,279,444	32,550,100	9,694,045	35,299
茨城	139,594,207	61,333,170	43,401,987	34,859,050	41,050,027	29,312,587	11,725,548	11,892
栃木	78,731,560	30,753,277	28,407,684	19,570,599	8,010,803	6,330,661	1,668,852	11,290
群馬	89,892,463	35,604,247	36,708,091	17,580,125	11,274,329	8,804,324	2,469,754	251
埼玉	140,083,309	50,971,818	44,404,382	44,707,109	45,822,126	33,358,392	12,271,281	192,453
千葉	142,175,289	63,307,782	37,399,853	41,467,654	58,535,257	41,519,839	15,453,790	1,561,628
東京	234,928,275	68,439,159	108,344,536	58,144,580	78,892,356	56,203,354	19,830,892	2,858,110
神奈川	170,344,746	75,136,015	29,480,358	65,728,373	86,098,920	59,875,881	8,049,488	18,173,551
新潟	192,261,385	84,454,449	49,655,071	58,151,865	59,039,926	47,882,346	8,322,551	2,835,029
富山	75,014,997	36,960,313	24,100,167	13,954,517	25,953,513	19,618,041	6,307,957	27,515
石川	84,922,710	39,454,181	32,367,965	13,100,564	20,904,579	15,909,412	4,942,220	52,947
福井	63,639,524	31,809,796	22,425,900	9,403,828	20,585,326	17,201,757	3,341,951	41,618
山梨	77,480,306	42,030,438	27,115,557	8,334,311	25,636,261	21,825,118	3,798,836	12,307
長野	125,032,986	54,177,810	39,746,215	31,108,961	36,953,572	28,998,900	7,870,020	84,652
岐阜	133,709,862	67,570,221	44,357,237	21,782,404	56,700,269	42,239,292	14,388,886	72,091
静岡	145,550,598	65,070,565	33,727,059	46,752,974	49,907,263	38,121,713	7,496,039	4,289,511
愛知	200,629,007	87,743,185	61,802,437	51,083,385	79,147,476	57,091,076	16,990,372	5,066,028
三重	122,740,110	67,410,870	39,128,862	16,200,378	69,442,602	52,303,183	17,062,254	77,165
滋賀	56,669,997	28,397,295	20,450,738	7,821,964	20,203,898	16,082,177	4,059,155	62,566
京都	101,309,477	50,932,505	32,624,229	17,752,743	44,160,020	31,544,494	10,621,393	1,994,133
大阪	95,607,174	36,505,895	27,876,604	31,224,675	30,512,047	20,754,753	7,342,378	2,414,916
兵庫	134,775,469	52,835,694	49,260,787	32,678,988	30,481,815	24,467,760	4,684,199	1,329,856
奈良	58,500,367	32,452,531	17,770,006	8,277,830	20,985,308	16,556,764	4,376,369	52,175
和歌山	159,333,750	110,394,279	39,424,475	9,514,996	100,066,466	84,778,607	15,254,852	33,007
鳥取	66,161,390	42,496,349	19,031,915	4,633,126	30,557,244	25,849,080	4,666,671	41,493
島根	86,068,192	51,610,542	24,624,065	9,833,585	31,268,080	26,777,688	4,448,540	41,852
岡山	79,276,732	28,928,239	24,858,024	25,490,469	18,442,678	13,684,913	2,442,587	2,315,178
広島	126,309,828	62,392,865	29,598,353	34,318,610	60,444,371	45,061,601	9,232,369	6,150,401
山口	58,911,858	27,639,348	22,810,412	8,462,098	16,584,231	13,056,687	3,473,850	53,694
徳島	47,502,233	27,382,998	10,888,934	9,230,301	15,942,353	13,883,303	2,034,858	24,192
香川	33,191,423	12,229,864	13,183,487	7,778,072	7,598,921	5,954,288	1,626,801	17,832
愛媛	79,117,401	37,454,379	28,267,535	13,395,487	27,393,924	21,607,103	5,728,691	58,130
高知	84,258,919	54,668,551	21,295,891	8,294,477	37,404,931	32,633,668	4,742,360	28,903
福岡	162,864,384	65,414,143	51,244,314	46,205,927	37,537,790	27,467,728	7,935,112	2,134,950
佐賀	49,096,815	24,537,304	16,889,911	7,669,600	14,111,144	11,148,828	2,954,548	7,768
長崎	76,685,392	30,991,206	29,504,075	16,190,111	15,680,489	12,559,769	3,120,233	487
熊本	102,272,366	48,957,401	25,249,766	28,065,199	27,847,624	22,252,908	4,335,929	1,258,787
大分	91,268,178	46,240,232	35,738,133	9,289,813	36,846,477	31,593,832	5,251,136	1,509
宮崎	89,421,300	53,331,001	22,306,106	13,784,193	36,799,999	32,515,474	4,277,779	6,746
鹿児島	116,105,430	58,757,331	31,700,555	25,647,544	35,138,451	29,974,651	5,149,730	14,070
沖縄	71,027,142	57,833,271	6,947,817	6,246,054	31,729,994	30,355,011	1,346,576	28,407
合計	5,460,121,389	2,664,502,083	1,601,067,214	1,194,552,092	2,078,258,875	1,658,098,299	364,454,842	55,705,734

(単位：千円)

(2) 投資主体別資金負担別投資実績								区 分
口 都道府県				ハ 市町村				
投資額	資金負担区分			投資額	資金負担区分			
	国 費	都道府県費	市町村費		国 費	都道府県費	市町村費	
99,132,504	38,187,014	60,742,509	202,981	134,261,829	17,509,056	1,130,148	115,622,625	北 海 道
35,263,212	12,282,881	22,980,331	-	29,597,707	5,016,868	19,247	24,561,592	青 森
40,998,700	13,260,278	27,724,734	13,688	34,208,799	10,903,693	69,711	23,235,395	岩 手
28,488,035	8,873,924	19,554,451	59,660	36,970,095	7,975,490	26,817	28,967,788	宮 城
32,104,256	11,425,131	20,679,125	-	26,187,391	5,626,134	8,843	20,552,414	秋 田
37,291,047	11,326,216	25,753,225	211,606	25,174,964	4,974,406	8,437	20,192,121	山 形
50,502,673	15,659,401	34,818,808	24,464	30,907,611	5,929,736	73,300	24,904,575	福 島
55,992,549	22,310,377	31,585,401	2,096,771	42,551,631	9,710,206	91,038	32,750,387	茨 城
44,013,915	17,068,308	26,697,513	248,094	26,706,842	7,354,308	41,319	19,311,215	栃 木
58,134,484	23,260,847	34,215,393	658,244	20,483,650	3,539,076	22,944	16,921,630	群 馬
42,596,314	10,800,853	31,734,585	60,876	51,664,869	6,812,573	398,516	44,453,780	埼 玉
34,598,208	12,313,576	21,856,899	427,733	49,041,824	9,474,367	89,164	39,478,293	千 葉
90,645,521	8,535,917	82,059,095	50,509	65,390,398	3,699,888	6,454,549	55,235,961	東 京
25,038,538	4,096,612	20,780,376	161,550	59,207,288	11,163,522	650,494	47,393,272	神 奈 川
58,062,009	17,272,839	40,736,210	52,960	75,159,450	19,299,264	596,310	55,263,876	新 潟
28,844,768	11,040,152	17,689,506	115,110	20,216,716	6,302,120	102,704	13,811,892	富 山
42,224,436	14,562,805	27,422,745	238,886	21,793,695	8,981,964	3,000	12,808,731	石 川
31,220,137	11,679,441	19,057,764	482,932	11,834,061	2,928,598	26,185	8,879,278	福 井
40,528,670	17,393,541	23,060,005	75,124	11,315,375	2,811,779	256,716	8,246,880	山 梨
49,268,217	17,443,863	31,656,160	168,194	38,811,197	7,735,047	220,035	30,856,115	長 野
47,761,295	17,526,745	29,882,071	352,479	29,248,298	7,804,184	86,280	21,357,834	岐 阜
38,130,425	12,731,009	25,339,122	60,294	57,512,910	14,217,843	891,898	42,403,169	静 岡
66,534,657	22,370,219	44,082,334	82,104	54,946,874	8,281,890	729,731	45,935,253	愛 知
33,545,317	11,410,570	21,805,842	328,905	19,752,191	3,697,117	260,766	15,794,308	三 重
25,497,729	9,134,801	16,230,102	132,826	10,968,370	3,180,317	161,481	7,626,572	滋 賀
35,722,710	13,775,807	21,882,945	63,958	21,426,747	5,612,204	119,891	15,694,652	京 都
29,870,073	8,812,254	20,396,874	660,945	35,225,054	6,938,888	137,352	28,148,814	大 阪
64,024,230	19,374,177	44,534,578	115,475	40,269,424	8,993,757	42,010	31,233,657	兵 庫
25,781,403	12,353,085	13,350,558	77,760	11,733,656	3,542,682	43,079	8,147,895	奈 良
46,059,211	21,994,247	24,057,709	7,255	13,208,073	3,621,425	111,914	9,474,734	和 歌 山
28,851,596	14,298,512	14,313,029	240,055	6,752,550	2,348,757	52,215	4,351,578	鳥 取
40,206,290	19,812,538	20,141,588	252,164	14,593,822	5,020,316	33,937	9,539,569	島 根
31,184,244	7,951,505	22,415,437	817,302	29,649,810	7,291,821	-	22,357,989	岡 山
30,672,730	10,081,296	19,988,606	602,828	35,192,727	7,249,968	377,378	27,565,381	広 島
32,199,257	12,799,705	19,287,789	111,763	10,128,370	1,782,956	48,773	8,296,641	山 口
19,484,947	10,461,371	8,853,597	169,979	12,074,933	3,038,324	479	9,036,130	徳 島
16,631,595	4,679,165	11,444,023	508,407	8,960,907	1,596,411	112,663	7,251,833	香 川
35,299,230	11,050,439	22,456,954	1,791,837	16,424,247	4,796,837	81,890	11,545,520	愛 媛
32,987,172	16,117,027	16,505,615	364,530	13,866,816	5,917,856	47,916	7,901,044	高 知
66,364,359	22,848,533	43,305,382	210,444	58,962,235	15,097,882	3,820	43,860,533	福 岡
24,111,760	10,167,461	13,932,515	11,784	10,873,911	3,221,015	2,848	7,650,048	佐 賀
41,180,324	14,426,123	26,376,491	377,710	19,824,579	4,005,314	7,351	15,811,914	長 崎
35,504,354	14,454,295	20,639,032	411,027	38,920,388	12,250,198	274,805	26,395,385	熊 本
41,281,114	10,368,731	30,486,997	425,386	13,140,587	4,277,669	-	8,862,918	大 分
34,232,947	16,226,975	18,005,972	-	18,388,354	4,588,552	22,355	13,777,447	宮 崎
48,321,846	21,756,225	26,209,073	356,548	32,645,133	7,026,455	341,752	25,276,926	鹿 児 島
25,301,258	20,543,903	4,757,355	-	13,995,890	6,934,357	843,886	6,217,647	沖 縄
1,921,690,266	686,320,694	1,221,486,425	13,883,147	1,460,172,248	320,083,090	15,125,947	1,124,963,211	合 計

(1) 国県道

区分 都道府県名	(1) 資金負担別投資実績				(2) 投資主体別資金負担別投資実績			
	総投資額	資金負担区分			投資額	イ 国		
		国費	都道府県費	市町村費		国費	都道府県費	市町村費
北海道	363,311,681	272,944,122	88,840,701	1,526,858	264,179,177	234,757,108	28,098,192	1,323,877
青森	56,080,211	29,845,357	26,200,705	34,149	20,816,999	17,562,476	3,220,374	34,149
岩手	139,893,769	94,640,599	45,179,577	73,593	98,895,069	81,380,321	17,454,843	59,905
宮城	86,813,169	53,064,135	32,984,038	764,996	58,325,134	44,190,211	13,429,587	705,336
秋田	66,847,532	41,614,753	25,177,713	55,066	34,743,276	30,189,622	4,498,588	55,066
山形	94,617,963	61,637,714	32,715,631	264,618	57,326,916	50,311,498	6,962,406	53,012
福島	92,782,117	48,209,501	44,512,853	59,763	42,279,444	32,550,100	9,694,045	35,299
茨城	97,042,576	51,622,964	43,310,949	2,108,663	41,050,027	29,312,587	11,725,548	11,892
栃木	52,024,718	23,398,969	28,366,365	259,384	8,010,803	6,330,661	1,668,852	11,290
群馬	69,408,813	32,065,171	36,685,147	658,495	11,274,329	8,804,324	2,469,754	251
埼玉	88,418,440	44,159,245	44,005,866	253,329	45,822,126	33,358,392	12,271,281	192,453
千葉	93,133,465	53,833,415	37,310,689	1,989,361	58,535,257	41,519,839	15,453,790	1,561,628
東京	169,537,877	64,739,271	101,889,987	2,908,619	78,892,356	56,203,354	19,830,892	2,858,110
神奈川	111,137,458	63,972,493	28,829,864	18,335,101	86,098,920	59,875,881	8,049,488	18,173,551
新潟	117,101,935	65,155,185	49,058,761	2,887,989	59,039,926	47,882,346	8,322,551	2,835,029
富山	54,798,281	30,658,193	23,997,463	142,625	25,953,513	19,618,041	6,307,957	27,515
石川	63,129,015	30,472,217	32,364,965	291,833	20,904,579	15,909,412	4,942,220	52,947
福井	51,805,463	28,881,198	22,399,715	524,550	20,585,326	17,201,757	3,341,951	41,618
山梨	66,164,931	39,218,659	26,858,841	87,431	25,636,261	21,825,118	3,798,836	12,307
長野	86,221,789	46,442,763	39,526,180	252,846	36,953,572	28,998,900	7,870,020	84,652
岐阜	104,461,564	59,766,037	44,270,957	424,570	56,700,269	42,239,292	14,388,886	72,091
静岡	88,037,688	50,852,722	32,835,161	4,349,805	49,907,263	38,121,713	7,496,039	4,289,511
愛知	145,682,133	79,461,295	61,072,706	5,148,132	79,147,476	57,091,076	16,990,372	5,066,028
三重	102,987,919	63,713,753	38,868,096	406,070	69,442,602	52,303,183	17,062,254	77,165
滋賀	45,701,627	25,216,978	20,289,257	195,392	20,203,898	16,082,177	4,059,155	62,566
京都	79,882,730	45,320,301	32,504,338	2,058,091	44,160,020	31,544,494	10,621,393	1,994,133
大阪	60,382,120	29,567,007	27,739,252	3,075,861	30,512,047	20,754,753	7,342,378	2,414,916
兵庫	94,506,045	43,841,937	49,218,777	1,445,331	30,481,815	24,467,760	4,684,199	1,329,856
奈良	46,766,711	28,909,849	17,726,927	129,935	20,985,308	16,556,764	4,376,369	52,175
和歌山	146,125,677	106,772,854	39,312,561	40,262	100,066,466	84,778,607	15,254,852	33,007
鳥取	59,408,840	40,147,592	18,979,700	281,548	30,557,244	25,849,080	4,666,671	41,493
島根	71,474,370	46,590,226	24,590,128	294,016	31,268,080	26,777,688	4,448,540	41,852
岡山	49,626,922	21,636,418	24,858,024	3,132,480	18,442,678	13,684,913	2,442,587	2,315,178
広島	91,117,101	55,142,897	29,220,975	6,753,229	60,444,371	45,061,601	9,232,369	6,150,401
山口	48,783,488	25,856,392	22,761,639	165,457	16,584,231	13,056,687	3,473,850	53,694
徳島	35,427,300	24,344,674	10,888,455	194,171	15,942,353	13,883,303	2,034,858	24,192
香川	24,230,516	10,633,453	13,070,824	526,239	7,598,921	5,954,288	1,626,801	17,832
愛媛	62,693,154	32,657,542	28,185,645	1,849,967	27,393,924	21,607,103	5,728,691	58,130
高知	70,392,103	48,750,695	21,247,975	393,433	37,404,931	32,633,668	4,742,360	28,903
福岡	103,902,149	50,316,261	51,240,494	2,345,394	37,537,790	27,467,728	7,935,112	2,134,950
佐賀	38,222,904	21,316,289	16,887,063	19,552	14,111,144	11,148,828	2,954,548	7,768
長崎	56,860,813	26,985,892	29,496,724	378,197	15,680,489	12,559,769	3,120,233	487
熊本	63,351,978	36,707,203	24,974,961	1,669,814	27,847,624	22,252,908	4,335,929	1,258,787
大分	78,127,591	41,962,563	35,738,133	426,895	36,846,477	31,593,832	5,251,136	1,509
宮崎	71,032,946	48,742,449	22,283,751	6,746	36,799,999	32,515,474	4,277,779	6,746
鹿児島	83,460,297	51,730,876	31,358,803	370,618	35,138,451	29,974,651	5,149,730	14,070
沖縄	57,031,252	50,898,914	6,103,931	28,407	31,729,994	30,355,011	1,346,576	28,407
合計	3,999,949,141	2,344,418,993	1,585,941,267	69,588,881	2,078,258,875	1,658,098,299	364,454,842	55,705,734



(単位：千円)

(2) 投資主体別資金負担別投資実績								区 分
口 都道府県				ハ 市町村				
投資額	資金負担区分			投資額	資金負担区分			
	国 費	都道府県費	市町村費		国 費	都道府県費	市町村費	
99,132,504	38,187,014	60,742,509	202,981	-	-	-	-	北 海 道
35,263,212	12,282,881	22,980,331	-	-	-	-	-	青 森
40,998,700	13,260,278	27,724,734	13,688	-	-	-	-	岩 手
28,488,035	8,873,924	19,554,451	59,660	-	-	-	-	宮 城
32,104,256	11,425,131	20,679,125	-	-	-	-	-	秋 田
37,291,047	11,326,216	25,753,225	211,606	-	-	-	-	山 形
50,502,673	15,659,401	34,818,808	24,464	-	-	-	-	福 島
55,992,549	22,310,377	31,585,401	2,096,771	-	-	-	-	茨 城
44,013,915	17,068,308	26,697,513	248,094	-	-	-	-	栃 木
58,134,484	23,260,847	34,215,393	658,244	-	-	-	-	群 馬
42,596,314	10,800,853	31,734,585	60,876	-	-	-	-	埼 玉
34,598,208	12,313,576	21,856,899	427,733	-	-	-	-	千 葉
90,645,521	8,535,917	82,059,095	50,509	-	-	-	-	東 京
25,038,538	4,096,612	20,780,376	161,550	-	-	-	-	神 奈 川
58,062,009	17,272,839	40,736,210	52,960	-	-	-	-	新 潟
28,844,768	11,040,152	17,689,506	115,110	-	-	-	-	富 山
42,224,436	14,562,805	27,422,745	238,886	-	-	-	-	石 川
31,220,137	11,679,441	19,057,764	482,932	-	-	-	-	福 井
40,528,670	17,393,541	23,060,005	75,124	-	-	-	-	山 梨
49,268,217	17,443,863	31,656,160	168,194	-	-	-	-	長 野
47,761,295	17,526,745	29,882,071	352,479	-	-	-	-	岐 阜
38,130,425	12,731,009	25,339,122	60,294	-	-	-	-	静 岡
66,534,657	22,370,219	44,082,334	82,104	-	-	-	-	愛 知
33,545,317	11,410,570	21,805,842	328,905	-	-	-	-	三 重
25,497,729	9,134,801	16,230,102	132,826	-	-	-	-	滋 賀
35,722,710	13,775,807	21,882,945	63,958	-	-	-	-	京 都
29,870,073	8,812,254	20,396,874	660,945	-	-	-	-	大 阪
64,024,230	19,374,177	44,534,578	115,475	-	-	-	-	兵 庫
25,781,403	12,353,085	13,350,558	77,760	-	-	-	-	奈 良
46,059,211	21,994,247	24,057,709	7,255	-	-	-	-	和 歌 山
28,851,596	14,298,512	14,313,029	240,055	-	-	-	-	鳥 取
40,206,290	19,812,538	20,141,588	252,164	-	-	-	-	島 根
31,184,244	7,951,505	22,415,437	817,302	-	-	-	-	岡 山
30,672,730	10,081,296	19,988,606	602,828	-	-	-	-	広 島
32,199,257	12,799,705	19,287,789	111,763	-	-	-	-	山 口
19,484,947	10,461,371	8,853,597	169,979	-	-	-	-	徳 島
16,631,595	4,679,165	11,444,023	508,407	-	-	-	-	香 川
35,299,230	11,050,439	22,456,954	1,791,837	-	-	-	-	愛 媛
32,987,172	16,117,027	16,505,615	364,530	-	-	-	-	高 知
66,364,359	22,848,533	43,305,382	210,444	-	-	-	-	福 岡
24,111,760	10,167,461	13,932,515	11,784	-	-	-	-	佐 賀
41,180,324	14,426,123	26,376,491	377,710	-	-	-	-	長 崎
35,504,354	14,454,295	20,639,032	411,027	-	-	-	-	熊 本
41,281,114	10,368,731	30,486,997	425,386	-	-	-	-	大 分
34,232,947	16,226,975	18,005,972	-	-	-	-	-	宮 崎
48,321,846	21,756,225	26,209,073	356,548	-	-	-	-	鹿 児 島
25,301,258	20,543,903	4,757,355	-	-	-	-	-	沖 縄
1,921,690,266	686,320,694	1,221,486,425	13,883,147	-	-	-	-	合 計

(2) 市町村道

区 分 都道府県名	(1) 資金負担別投資実績				(2) 投資主体別資金負担別投資実績			
	総投資額	資金負担区分			投資額	資金負担区分		
		国費	都道府県費	市町村費		国費	都道府県費	市町村費
北海道	134,261,829	17,509,056	1,130,148	115,622,625	-	-	-	-
青森	29,597,707	5,016,868	19,247	24,561,592	-	-	-	-
岩手	34,208,799	10,903,693	69,711	23,235,395	-	-	-	-
宮城	36,970,095	7,975,490	26,817	28,967,788	-	-	-	-
秋田	26,187,391	5,626,134	8,843	20,552,414	-	-	-	-
山形	25,174,964	4,974,406	8,437	20,192,121	-	-	-	-
福島	30,907,611	5,929,736	73,300	24,904,575	-	-	-	-
茨城	42,551,631	9,710,206	91,038	32,750,387	-	-	-	-
栃木	26,706,842	7,354,308	41,319	19,311,215	-	-	-	-
群馬	20,483,650	3,539,076	22,944	16,921,630	-	-	-	-
埼玉	51,664,869	6,812,573	398,516	44,453,780	-	-	-	-
千葉	49,041,824	9,474,367	89,164	39,478,293	-	-	-	-
東京	65,390,398	3,699,888	6,454,549	55,235,961	-	-	-	-
神奈川	59,207,288	11,163,522	650,494	47,393,272	-	-	-	-
新潟	75,159,450	19,299,264	596,310	55,263,876	-	-	-	-
富山	20,216,716	6,302,120	102,704	13,811,892	-	-	-	-
石川	21,793,695	8,981,964	3,000	12,808,731	-	-	-	-
福井	11,834,061	2,928,598	26,185	8,879,278	-	-	-	-
山梨	11,315,375	2,811,779	256,716	8,246,880	-	-	-	-
長野	38,811,197	7,735,047	220,035	30,856,115	-	-	-	-
岐阜	29,248,298	7,804,184	86,280	21,357,834	-	-	-	-
静岡	57,512,910	14,217,843	891,898	42,403,169	-	-	-	-
愛知	54,946,874	8,281,890	729,731	45,935,253	-	-	-	-
三重	19,752,191	3,697,117	260,766	15,794,308	-	-	-	-
滋賀	10,968,370	3,180,317	161,481	7,626,572	-	-	-	-
京都	21,426,747	5,612,204	119,891	15,694,652	-	-	-	-
大阪	35,225,054	6,938,888	137,352	28,148,814	-	-	-	-
兵庫	40,269,424	8,993,757	42,010	31,233,657	-	-	-	-
奈良	11,733,656	3,542,682	43,079	8,147,895	-	-	-	-
和歌山	13,208,073	3,621,425	111,914	9,474,734	-	-	-	-
鳥取	6,752,550	2,348,757	52,215	4,351,578	-	-	-	-
島根	14,593,822	5,020,316	33,937	9,539,569	-	-	-	-
岡山	29,649,810	7,291,821	-	22,357,989	-	-	-	-
広島	35,192,727	7,249,968	377,378	27,565,381	-	-	-	-
山口	10,128,370	1,782,956	48,773	8,296,641	-	-	-	-
徳島	12,074,933	3,038,324	479	9,036,130	-	-	-	-
香川	8,960,907	1,596,411	112,663	7,251,833	-	-	-	-
愛媛	16,424,247	4,796,837	81,890	11,545,520	-	-	-	-
高知	13,866,816	5,917,856	47,916	7,901,044	-	-	-	-
福岡	58,962,235	15,097,882	3,820	43,860,533	-	-	-	-
佐賀	10,873,911	3,221,015	2,848	7,650,048	-	-	-	-
長崎	19,824,579	4,005,314	7,351	15,811,914	-	-	-	-
熊本	38,920,388	12,250,198	274,805	26,395,385	-	-	-	-
大分	13,140,587	4,277,669	-	8,862,918	-	-	-	-
宮崎	18,388,354	4,588,552	22,355	13,777,447	-	-	-	-
鹿児島	32,645,133	7,026,455	341,752	25,276,926	-	-	-	-
沖縄	13,995,890	6,934,357	843,886	6,217,647	-	-	-	-
合計	1,460,172,248	320,083,090	15,125,947	1,124,963,211	-	-	-	-

(単位：千円)

(2) 投資主体別資金負担別投資実績								区 分
口 都道府県				ハ 市町村				
投資額	資金負担区分			投資額	資金負担区分			
	国費	都道府県費	市町村費		国費	都道府県費	市町村費	
-	-	-	-	134,261,829	17,509,056	1,130,148	115,622,625	北海道
-	-	-	-	29,597,707	5,016,868	19,247	24,561,592	青森
-	-	-	-	34,208,799	10,903,693	69,711	23,235,395	岩手
-	-	-	-	36,970,095	7,975,490	26,817	28,967,788	宮城
-	-	-	-	26,187,391	5,626,134	8,843	20,552,414	秋田
-	-	-	-	25,174,964	4,974,406	8,437	20,192,121	山形
-	-	-	-	30,907,611	5,929,736	73,300	24,904,575	福島
-	-	-	-	42,551,631	9,710,206	91,038	32,750,387	茨城
-	-	-	-	26,706,842	7,354,308	41,319	19,311,215	栃木
-	-	-	-	20,483,650	3,539,076	22,944	16,921,630	群馬
-	-	-	-	51,664,869	6,812,573	398,516	44,453,780	埼玉
-	-	-	-	49,041,824	9,474,367	89,164	39,478,293	千葉
-	-	-	-	65,390,398	3,699,888	6,454,549	55,235,961	東京
-	-	-	-	59,207,288	11,163,522	650,494	47,393,272	神奈川
-	-	-	-	75,159,450	19,299,264	596,310	55,263,876	新潟
-	-	-	-	20,216,716	6,302,120	102,704	13,811,892	富山
-	-	-	-	21,793,695	8,981,964	3,000	12,808,731	石川
-	-	-	-	11,834,061	2,928,598	26,185	8,879,278	福井
-	-	-	-	11,315,375	2,811,779	256,716	8,246,880	山梨
-	-	-	-	38,811,197	7,735,047	220,035	30,856,115	長野
-	-	-	-	29,248,298	7,804,184	86,280	21,357,834	岐阜
-	-	-	-	57,512,910	14,217,843	891,898	42,403,169	静岡
-	-	-	-	54,946,874	8,281,890	729,731	45,935,253	愛知
-	-	-	-	19,752,191	3,697,117	260,766	15,794,308	三重
-	-	-	-	10,968,370	3,180,317	161,481	7,626,572	滋賀
-	-	-	-	21,426,747	5,612,204	119,891	15,694,652	京都
-	-	-	-	35,225,054	6,938,888	137,352	28,148,814	大阪
-	-	-	-	40,269,424	8,993,757	42,010	31,233,657	兵庫
-	-	-	-	11,733,656	3,542,682	43,079	8,147,895	奈良
-	-	-	-	13,208,073	3,621,425	111,914	9,474,734	和歌山
-	-	-	-	6,752,550	2,348,757	52,215	4,351,578	鳥取
-	-	-	-	14,593,822	5,020,316	33,937	9,539,569	島根
-	-	-	-	29,649,810	7,291,821	-	22,357,989	岡山
-	-	-	-	35,192,727	7,249,968	377,378	27,565,381	広島
-	-	-	-	10,128,370	1,782,956	48,773	8,296,641	山口
-	-	-	-	12,074,933	3,038,324	479	9,036,130	徳島
-	-	-	-	8,960,907	1,596,411	112,663	7,251,833	香川
-	-	-	-	16,424,247	4,796,837	81,890	11,545,520	愛媛
-	-	-	-	13,866,816	5,917,856	47,916	7,901,044	高知
-	-	-	-	58,962,235	15,097,882	3,820	43,860,533	福岡
-	-	-	-	10,873,911	3,221,015	2,848	7,650,048	佐賀
-	-	-	-	19,824,579	4,005,314	7,351	15,811,914	長崎
-	-	-	-	38,920,388	12,250,198	274,805	26,395,385	熊本
-	-	-	-	13,140,587	4,277,669	-	8,862,918	大分
-	-	-	-	18,388,354	4,588,552	22,355	13,777,447	宮崎
-	-	-	-	32,645,133	7,026,455	341,752	25,276,926	鹿児島
-	-	-	-	13,995,890	6,934,357	843,886	6,217,647	沖縄
-	-	-	-	1,460,172,248	320,083,090	15,125,947	1,124,963,211	合計

## 2. 街路

区分 都道府県名	(1) 資金負担別投資実績				(2) 投資主体別資金負担別投資実績			
	総投資額	資金負担区分			投資額	資金負担区分		
		国費	都道府県費	市町村費		国費	都道府県費	市町村費
北海道	27,393,683	9,880,725	5,112,588	12,400,370	-	-	-	-
青森	4,487,903	2,218,326	1,544,387	725,190	-	-	-	-
岩手	3,127,311	1,540,767	301,126	1,285,418	-	-	-	-
宮城	9,910,679	3,426,499	1,450,557	5,033,623	-	-	-	-
秋田	3,793,720	1,727,310	243,144	1,823,266	-	-	-	-
山形	6,037,122	1,837,013	2,181,003	2,019,106	-	-	-	-
福島	5,857,386	1,525,397	2,008,648	2,323,341	-	-	-	-
茨城	15,805,532	6,395,513	4,477,964	4,932,055	-	-	-	-
栃木	7,128,803	3,483,996	2,271,703	1,373,104	-	-	-	-
群馬	15,761,636	7,285,298	5,455,602	3,020,736	-	-	-	-
埼玉	35,476,440	9,054,656	2,878,863	23,542,921	-	-	-	-
千葉	18,950,510	5,982,000	4,233,879	8,734,631	-	-	-	-
東京	175,465,698	46,449,912	107,180,331	21,835,455	-	-	-	-
神奈川	49,128,021	15,780,304	4,943,071	28,404,646	-	-	-	-
新潟	20,008,676	9,763,205	2,771,410	7,474,061	-	-	-	-
富山	10,171,243	4,819,155	2,580,435	2,771,653	-	-	-	-
石川	11,482,014	4,573,795	2,595,579	4,312,640	-	-	-	-
福井	1,997,259	794,385	678,272	524,602	-	-	-	-
山梨	4,340,816	1,983,432	1,264,062	1,093,322	-	-	-	-
長野	10,664,752	5,157,995	2,235,007	3,271,750	-	-	-	-
岐阜	6,217,697	2,141,659	1,663,519	2,412,519	-	-	-	-
静岡	17,488,693	6,498,091	2,708,134	8,282,468	-	-	-	-
愛知	33,299,403	11,743,285	4,410,913	17,145,205	-	-	-	-
三重	3,510,303	1,686,107	616,601	1,207,595	-	-	-	-
滋賀	6,567,424	3,134,836	678,971	2,753,617	-	-	-	-
京都	9,699,438	3,824,172	1,359,916	4,515,350	-	-	-	-
大阪	69,898,282	35,578,996	10,792,852	23,526,434	-	-	-	-
兵庫	30,041,127	13,179,070	4,977,517	11,884,540	-	-	-	-
奈良	5,337,521	2,321,244	844,208	2,172,069	-	-	-	-
和歌山	7,498,504	1,693,487	867,574	4,937,443	-	-	-	-
鳥取	1,167,024	717,702	363,495	85,827	-	-	-	-
島根	4,117,527	2,253,337	1,406,091	458,099	-	-	-	-
岡山	4,602,386	1,644,681	342,619	2,615,086	-	-	-	-
広島	19,082,598	8,532,669	1,912,892	8,637,037	-	-	-	-
山口	3,213,391	1,373,426	1,110,864	729,101	-	-	-	-
徳島	2,660,304	1,328,429	687,295	644,580	-	-	-	-
香川	1,823,148	908,976	367,420	546,752	-	-	-	-
愛媛	6,779,590	3,200,583	2,584,501	994,506	-	-	-	-
高知	3,279,243	1,468,284	1,113,654	697,305	-	-	-	-
福岡	39,761,551	16,327,776	6,438,085	16,995,690	-	-	-	-
佐賀	3,804,794	1,672,140	1,354,464	778,190	-	-	-	-
長崎	8,808,711	518,312	6,637,998	1,652,401	-	-	-	-
熊本	7,039,293	3,278,252	449,905	3,311,136	-	-	-	-
大分	6,206,558	2,852,133	2,105,703	1,248,722	-	-	-	-
宮崎	4,093,032	1,970,184	492,636	1,630,212	-	-	-	-
鹿児島	7,605,020	3,064,348	537,335	4,003,337	-	-	-	-
沖縄	15,529,271	12,537,593	1,484,242	1,507,436	-	-	-	-
合計	766,121,037	289,129,455	214,717,035	262,274,547	-	-	-	-

(単位：千円)

(2) 投資主体別資金負担別投資実績								区 分
口 都道府県				ハ 市町村				
投資額	資金負担区分			投資額	資金負担区分			
	国 費	都道府県費	市町村費		国 費	都道府県費	市町村費	
10,406,441	5,368,928	5,036,429	1,084	16,987,242	4,511,797	76,159	12,399,286	北 海 道
3,620,288	1,873,307	1,544,387	202,594	867,615	345,019	-	522,596	青 森
745,128	459,157	277,649	8,322	2,382,183	1,081,610	23,477	1,277,096	岩 手
2,877,806	1,136,238	1,433,696	307,872	7,032,873	2,290,261	16,861	4,725,751	宮 城
769,114	483,520	243,144	42,450	3,024,606	1,243,790	-	1,780,816	秋 田
3,551,190	1,209,689	2,181,003	160,498	2,485,932	627,324	-	1,858,608	山 形
2,839,393	772,897	2,008,648	57,848	3,017,993	752,500	-	2,265,493	福 島
8,143,270	3,529,706	4,476,808	136,756	7,662,262	2,865,807	1,156	4,795,299	茨 城
4,847,789	2,514,516	2,271,703	61,570	2,281,014	969,480	-	1,311,534	栃 木
9,471,076	4,739,227	4,106,975	624,874	6,290,560	2,546,071	1,348,627	2,395,862	群 馬
4,491,958	1,611,232	2,573,776	306,950	30,984,482	7,443,424	305,087	23,235,971	埼 玉
8,516,146	3,240,428	4,218,687	1,057,031	10,434,364	2,741,572	15,192	7,677,600	千 葉
142,338,554	40,068,781	97,644,159	4,625,614	33,127,144	6,381,131	9,536,172	17,209,841	東 京
6,273,689	1,816,197	4,457,492	-	42,854,332	13,964,107	485,579	28,404,646	神 奈 川
5,701,231	2,883,749	2,764,646	52,836	14,307,445	6,879,456	6,764	7,421,225	新 潟
6,239,293	3,352,972	2,571,549	314,772	3,931,950	1,466,183	8,886	2,456,881	富 山
4,456,432	1,548,531	2,526,405	381,496	7,025,582	3,025,264	69,174	3,931,144	石 川
1,477,929	619,903	678,272	179,754	519,330	174,482	-	344,848	福 井
2,666,684	1,403,422	1,263,262	-	1,674,132	580,010	800	1,093,322	山 梨
4,950,565	2,515,780	2,233,687	201,098	5,714,187	2,642,215	1,320	3,070,652	長 野
3,161,666	1,264,238	1,658,723	238,705	3,056,031	877,421	4,796	2,173,814	岐 阜
4,140,270	1,300,406	2,564,246	275,618	13,348,423	5,197,685	143,888	8,006,850	静 岡
8,485,689	4,247,499	4,090,227	147,963	24,813,714	7,495,786	320,686	16,997,242	愛 知
2,194,021	1,149,094	596,601	448,326	1,316,282	537,013	20,000	759,269	三 重
1,625,451	821,827	676,864	126,760	4,941,973	2,313,009	2,107	2,626,857	滋 賀
3,291,636	1,764,664	1,359,916	167,056	6,407,802	2,059,508	-	4,348,294	京 都
29,033,083	12,463,472	10,749,194	5,820,417	40,865,199	23,115,524	43,658	17,706,017	大 阪
10,904,620	5,393,684	4,903,860	607,076	19,136,507	7,785,386	73,657	11,277,464	兵 庫
1,855,266	1,011,058	844,208	-	3,482,255	1,310,186	-	2,172,069	奈 良
2,029,560	1,048,078	867,574	113,908	5,468,944	645,409	-	4,823,535	和 歌 山
1,153,281	713,607	357,197	82,477	13,743	4,095	6,298	3,350	鳥 取
3,485,366	1,914,204	1,406,091	165,071	632,161	339,133	-	293,028	島 根
567,581	175,445	341,666	50,470	4,034,805	1,469,236	953	2,564,616	岡 山
3,628,821	1,606,722	1,899,966	122,133	15,453,777	6,925,947	12,926	8,514,904	広 島
2,202,906	947,146	1,110,864	144,896	1,010,485	426,280	-	584,205	山 口
1,954,795	1,085,215	687,295	182,285	705,509	243,214	-	462,295	徳 島
1,015,049	558,037	367,420	89,592	808,099	350,939	-	457,160	香 川
5,258,822	2,456,996	2,584,501	217,325	1,520,768	743,587	-	777,181	愛 媛
1,933,696	742,832	1,110,607	80,257	1,345,547	725,452	3,047	617,048	高 知
11,888,265	4,014,764	6,438,085	1,435,416	27,873,286	12,313,012	-	15,560,274	福 岡
2,894,214	1,341,629	1,354,464	198,121	910,580	330,511	-	580,069	佐 賀
7,320,803	-	6,637,998	682,805	1,487,908	518,312	-	969,596	長 崎
792,630	322,216	449,905	20,509	6,246,663	2,956,036	-	3,290,627	熊 本
4,682,319	2,111,747	2,105,703	464,869	1,524,239	740,386	-	783,853	大 分
1,002,772	520,946	481,826	-	3,090,260	1,449,238	10,810	1,630,212	宮 崎
999,034	453,055	498,776	47,203	6,605,986	2,611,293	38,559	3,956,134	鹿 児 島
9,431,160	8,139,841	1,291,319	-	6,098,111	4,397,752	192,923	1,507,436	沖 縄
361,316,752	138,716,602	201,947,473	20,652,677	404,804,285	150,412,853	12,769,562	241,621,870	合 計

### 3. 都市計画

区分 都道府県名	(1) 資金負担別投資実績				(2) 投資主体別資金負担別投資実績			
	総投資額	資金負担区分			投資額	資金負担区分		
		国費	都道府県費	市町村費		国費	都道府県費	市町村費
北海道	32,658,253	11,450,554	1,507,075	19,700,624	1,094,103	1,094,103	-	-
青森	6,072,411	1,999,384	479,588	3,593,439	-	-	-	-
岩手	37,289,352	2,848,839	314,615	34,125,898	-	-	-	-
宮城	69,487,340	3,992,156	1,014,981	64,480,203	1,156,065	1,051,735	69,588	34,742
秋田	5,102,101	1,800,824	739,943	2,561,334	-	-	-	-
山形	5,989,668	1,966,378	1,931,317	2,091,973	-	-	-	-
福島	25,315,122	3,766,807	6,154,891	15,393,424	-	-	-	-
茨城	21,304,502	8,678,453	2,513,623	10,112,426	1,222,937	1,133,740	89,197	-
栃木	18,368,085	5,529,330	1,228,742	11,610,013	-	-	-	-
群馬	17,928,530	4,111,765	962,612	12,854,153	-	-	-	-
埼玉	69,380,911	15,508,935	7,452,516	46,419,460	1,231,521	1,231,521	-	-
千葉	38,589,926	6,738,556	5,098,432	26,752,938	-	-	-	-
東京	218,206,432	41,766,462	125,910,586	50,529,384	2,654,499	2,654,499	-	-
神奈川	80,421,047	19,074,042	4,160,916	57,186,089	-	-	-	-
新潟	14,898,490	6,206,377	641,671	8,050,442	1,566,550	1,294,751	244,619	27,180
富山	14,549,120	5,161,169	2,073,262	7,314,689	-	-	-	-
石川	11,204,225	3,679,046	2,708,217	4,816,962	-	-	-	-
福井	10,871,104	4,247,526	1,119,102	5,504,476	-	-	-	-
山梨	7,782,639	3,010,596	2,689,881	2,082,162	-	-	-	-
長野	17,044,535	5,843,770	2,129,130	9,071,635	1,355,407	1,192,696	162,711	-
岐阜	10,928,896	3,408,645	602,380	6,917,871	695,263	567,193	128,070	-
静岡	41,288,238	9,825,268	11,566,155	19,896,815	-	-	-	-
愛知	64,050,621	15,846,474	4,799,976	43,404,171	1,526,207	1,247,095	209,334	69,778
三重	8,031,787	2,538,063	731,724	4,762,000	907,271	740,148	167,123	-
滋賀	9,793,924	3,564,084	1,190,639	5,039,201	-	-	-	-
京都	11,471,888	2,637,550	1,535,728	7,298,610	42,283	35,966	6,317	-
大阪	33,966,872	10,220,400	5,304,820	18,441,652	465,060	397,055	58,892	9,113
兵庫	48,264,538	14,325,588	6,350,615	27,588,335	1,170,946	969,204	137,689	64,053
奈良	17,164,105	7,825,128	5,374,097	3,964,880	1,808,851	1,808,851	-	-
和歌山	6,225,651	2,028,938	2,401,043	1,795,670	-	-	-	-
鳥取	1,055,157	353,992	86,439	614,726	-	-	-	-
島根	3,863,462	1,545,078	294,848	2,023,536	-	-	-	-
岡山	5,068,433	919,929	601,264	3,547,240	-	-	-	-
広島	17,104,235	6,624,785	1,756,124	8,723,326	961,781	961,781	-	-
山口	16,028,854	5,187,107	1,236,581	9,605,166	-	-	-	-
徳島	2,219,910	779,190	1,009,939	430,781	-	-	-	-
香川	5,529,760	1,699,489	692,147	3,138,124	904,937	904,937	-	-
愛媛	8,996,112	3,325,447	1,500,134	4,170,531	-	-	-	-
高知	2,292,727	715,802	220,743	1,356,182	-	-	-	-
福岡	39,487,356	12,751,549	2,135,468	24,600,339	2,058,793	1,726,726	166,034	166,033
佐賀	4,658,714	2,107,976	908,839	1,641,899	1,118,928	1,118,928	-	-
長崎	8,818,268	2,977,463	876,868	4,963,937	-	-	-	-
熊本	17,190,294	7,310,208	6,339,157	3,540,929	-	-	-	-
大分	6,876,660	2,029,522	688,749	4,158,389	-	-	-	-
宮崎	9,568,387	3,678,191	882,124	5,008,072	-	-	-	-
鹿児島	16,720,195	4,160,293	1,166,970	11,392,932	-	-	-	-
沖縄	20,934,843	12,365,796	1,794,997	6,774,050	4,599,709	4,599,709	-	-
合計	1,160,063,680	298,132,924	232,879,668	629,051,088	26,541,111	24,730,638	1,439,574	370,899

(単位：千円)

(2) 投資主体別資金負担別投資実績									区 分
口 都道府県				ハ 市町村				都道府県名	
投資額	資金負担区分			投資額	資金負担区分				
	国費	都道府県費	市町村費		国費	都道府県費	市町村費		
1,850,226	859,835	990,391	-	29,713,924	9,496,616	516,684	19,700,624	北海道	
364,211	39,695	324,516	-	5,708,200	1,959,689	155,072	3,593,439	青森	
363,872	119,170	242,453	2,249	36,925,480	2,729,669	72,162	34,123,649	岩手	
600,820	104,148	493,504	3,168	67,730,455	2,836,273	451,889	64,442,293	宮城	
669,232	129,556	539,676	-	4,432,869	1,671,268	200,267	2,561,334	秋田	
2,944,168	1,034,688	1,909,480	-	3,045,500	931,690	21,837	2,091,973	山形	
6,797,683	726,303	6,071,380	-	18,517,439	3,040,504	83,511	15,393,424	福島	
3,214,737	843,482	2,195,314	175,941	16,866,828	6,701,231	229,112	9,936,485	茨城	
2,506,235	1,248,587	1,107,267	150,381	15,861,850	4,280,743	121,475	11,459,632	栃木	
1,059,766	438,793	538,537	82,436	16,868,764	3,672,972	424,075	12,771,717	群馬	
8,982,519	2,054,950	6,743,940	183,629	59,166,871	12,222,464	708,576	46,235,831	埼玉	
6,830,689	668,164	5,085,496	1,077,029	31,759,237	6,070,392	12,936	25,675,909	千葉	
129,152,890	14,752,874	113,558,755	841,261	86,399,043	24,359,089	12,351,831	49,688,123	東京	
6,860,436	2,782,184	4,078,252	-	73,560,611	16,291,858	82,664	57,186,089	神奈川	
594,594	203,626	374,337	16,631	12,737,346	4,708,000	22,715	8,006,631	新潟	
3,230,076	1,231,817	1,998,259	-	11,319,044	3,929,352	75,003	7,314,689	富山	
4,777,499	2,087,032	2,690,467	-	6,426,726	1,592,014	17,750	4,816,962	石川	
1,084,537	466,913	535,845	81,779	9,786,567	3,780,613	583,257	5,422,697	福井	
3,390,291	955,941	2,434,350	-	4,392,348	2,054,655	255,531	2,082,162	山梨	
1,792,424	155,223	1,637,201	-	13,896,704	4,495,851	329,218	9,071,635	長野	
672,148	267,496	358,351	46,301	9,561,485	2,573,956	115,959	6,871,570	岐阜	
13,182,418	1,908,005	11,274,413	-	28,105,820	7,917,263	291,742	19,896,815	静岡	
5,621,583	2,014,175	3,287,618	319,790	56,902,831	12,585,204	1,303,024	43,014,603	愛知	
846,449	215,583	564,601	66,265	6,278,067	1,582,332	-	4,695,735	三重	
802,581	208,040	589,448	5,093	8,991,343	3,356,044	601,191	5,034,108	滋賀	
1,984,849	530,287	1,454,562	-	9,444,756	2,071,297	74,849	7,298,610	京都	
5,895,950	1,066,158	4,825,640	4,152	27,605,862	8,757,187	420,288	18,428,387	大阪	
7,850,006	1,738,162	6,022,924	88,920	39,243,586	11,618,222	190,002	27,435,362	兵庫	
8,821,405	3,801,623	4,986,182	33,600	6,533,849	2,214,654	387,915	3,931,280	奈良	
3,822,698	1,496,471	2,326,227	-	2,402,953	532,467	74,816	1,795,670	和歌山	
136,059	51,700	84,359	-	919,098	302,292	2,080	614,726	鳥取	
437,384	133,665	294,848	8,871	3,426,078	1,411,413	-	2,014,665	島根	
668,878	68,596	600,282	-	4,399,555	851,333	982	3,547,240	岡山	
1,069,424	5,554	806,031	257,839	15,073,030	5,657,450	950,093	8,465,487	広島	
2,120,781	893,475	1,160,752	66,554	13,908,073	4,293,632	75,829	9,538,612	山口	
1,534,041	524,102	1,009,939	-	685,869	255,088	-	430,781	徳島	
82,884	-	81,654	1,230	4,541,939	794,552	610,493	3,136,894	香川	
2,756,415	1,280,261	1,475,194	960	6,239,697	2,045,186	24,940	4,169,571	愛媛	
244,182	40,555	203,627	-	2,048,545	675,247	17,116	1,356,182	高知	
3,132,965	1,188,709	1,944,256	-	34,295,598	9,836,114	25,178	24,434,306	福岡	
1,217,050	364,648	837,841	14,561	2,322,736	624,400	70,998	1,627,338	佐賀	
1,581,727	280,865	585,591	715,271	7,236,541	2,696,598	291,277	4,248,666	長崎	
12,316,302	5,971,669	6,339,157	5,476	4,873,992	1,338,539	-	3,535,453	熊本	
551,945	6,000	545,945	-	6,324,715	2,023,522	142,804	4,158,389	大分	
975,299	171,683	803,616	-	8,593,088	3,506,508	78,508	5,008,072	宮崎	
1,304,991	425,875	879,116	-	15,415,204	3,734,418	287,854	11,392,932	鹿児島	
2,488,797	1,234,980	1,253,817	-	13,846,337	6,531,107	541,180	6,774,050	沖縄	
269,186,116	56,791,318	208,145,411	4,249,387	864,336,453	216,610,968	23,294,683	624,430,802	合計	

#### 4. 港湾

区分 都道府県名	(1) 資金負担別投資実績				(2) 投資主体別資金負担別投資実績			
	総投資額	資金負担区分			投資額	イ 国		
		国費	都道府県費	市町村費		国費	都道府県費	市町村費
北海道	30,205,728	23,019,757	646,052	6,539,919	27,126,167	21,950,380	628,504	4,547,283
青森	10,555,940	5,647,651	4,803,394	104,895	7,589,594	5,086,877	2,502,717	-
岩手	7,492,405	4,577,102	2,878,851	36,452	6,695,255	4,383,525	2,311,730	-
宮城	7,810,426	4,517,938	3,264,138	28,350	5,205,128	3,494,729	1,710,399	-
秋田	5,461,386	3,314,570	2,107,274	39,542	4,197,474	2,882,935	1,314,539	-
山形	4,838,159	2,840,683	1,987,130	10,346	3,557,995	2,374,878	1,183,117	-
福島	8,548,855	4,783,679	3,765,176	-	7,321,418	4,389,010	2,932,408	-
茨城	9,239,813	4,661,971	4,081,962	495,880	6,892,777	4,176,306	2,716,471	-
栃木	-	-	-	-	-	-	-	-
群馬	-	-	-	-	-	-	-	-
埼玉	-	-	-	-	-	-	-	-
千葉	2,338,487	1,072,862	859,600	406,025	1,052,185	816,758	235,427	-
東京	36,588,507	22,079,347	14,495,457	13,703	18,319,621	13,845,815	4,473,806	-
神奈川	53,676,387	28,309,748	1,410,698	23,955,941	31,896,547	23,471,197	-	8,425,350
新潟	11,285,119	6,525,248	4,757,110	2,761	6,842,814	5,040,135	1,802,679	-
富山	4,389,445	2,562,699	1,810,786	15,960	2,834,287	2,134,648	699,639	-
石川	5,334,652	2,311,554	2,238,326	784,772	3,264,960	1,850,499	1,034,360	380,101
福井	3,392,058	1,692,270	1,561,388	138,400	1,912,524	1,322,720	589,804	-
山梨	-	-	-	-	-	-	-	-
長野	-	-	-	-	-	-	-	-
岐阜	-	-	-	-	-	-	-	-
静岡	10,998,963	5,243,261	5,024,006	731,696	5,411,933	3,413,668	1,808,708	189,557
愛知	23,959,753	10,751,036	3,785,832	9,422,885	10,978,771	7,830,433	1,874,041	1,274,297
三重	6,734,663	3,619,487	1,435,830	1,679,346	3,659,075	2,558,833	550,121	550,121
滋賀	22,983	2,245	19,147	1,591	-	-	-	-
京都	2,487,488	1,088,916	1,335,224	63,348	1,289,715	765,005	524,710	-
大阪	18,349,929	10,151,369	1,418,167	6,780,393	13,717,191	9,328,131	314,305	4,074,755
兵庫	44,428,128	22,146,885	5,347,113	16,934,130	24,806,896	17,349,613	602,226	6,855,057
奈良	-	-	-	-	-	-	-	-
和歌山	5,569,595	2,213,351	2,429,992	926,252	1,943,771	1,135,191	516,552	292,028
鳥取	5,338,576	2,354,943	1,278,742	1,704,891	2,669,124	1,845,442	176,980	646,702
島根	5,258,064	2,384,817	2,445,051	428,196	1,205,154	854,328	350,826	-
岡山	10,360,177	5,512,320	4,511,114	336,743	6,588,793	4,535,990	2,052,803	-
広島	11,893,040	4,069,880	5,939,291	1,883,869	1,910,780	1,208,451	590,771	111,558
山口	11,663,572	6,784,813	4,052,321	826,438	8,691,681	5,798,925	2,798,813	93,943
徳島	3,698,614	2,002,561	1,664,529	31,524	2,390,014	1,688,114	701,900	-
香川	7,507,521	3,673,261	2,704,099	1,130,161	2,439,136	2,300,319	83,290	55,527
愛媛	5,917,301	1,873,679	2,632,328	1,411,294	1,146,605	840,342	204,175	102,088
高知	9,363,591	6,213,774	2,511,383	638,434	7,943,814	5,870,762	1,491,668	581,384
福岡	35,458,773	21,912,505	3,062,076	10,484,192	24,308,513	18,750,906	1,998,248	3,559,359
佐賀	3,227,442	1,726,329	1,467,842	33,271	2,446,324	1,638,451	807,873	-
長崎	11,878,622	5,494,389	4,660,380	1,723,853	781,236	729,060	52,176	-
熊本	10,483,494	4,749,433	5,116,194	617,867	3,642,232	2,522,583	1,119,649	-
大分	4,268,450	2,315,500	1,861,262	91,688	2,415,364	1,606,652	808,712	-
宮崎	8,580,801	4,626,097	3,878,596	76,108	4,887,750	3,244,446	1,643,304	-
鹿児島	18,790,457	12,133,942	5,632,874	1,023,641	6,711,212	4,649,872	2,061,168	172
沖縄	30,316,700	24,387,605	3,882,154	2,046,941	19,955,711	19,003,897	389,381	562,433
合計	507,714,064	285,349,477	128,762,889	93,601,698	296,649,541	216,689,826	47,658,000	32,301,715



(単位：千円)

(2) 投資主体別資金負担別投資実績								区 分
口 都道府県				ハ 市町村				
投資額	資金負担区分			投資額	資金負担区分			
	国 費	都道府県費	市町村費		国 費	都道府県費	市町村費	
-	-	-	-	3,079,561	1,069,377	17,548	1,992,636	北 海 道
2,923,143	560,774	2,300,677	61,692	43,203	-	-	43,203	青 森
771,585	193,577	567,121	10,887	25,565	-	-	25,565	岩 手
2,576,948	1,023,209	1,553,739	-	28,350	-	-	28,350	宮 城
1,248,449	431,635	792,735	24,079	15,463	-	-	15,463	秋 田
1,279,703	465,805	804,013	9,885	461	-	-	461	山 形
1,227,437	394,669	832,768	-	-	-	-	-	福 島
1,874,862	485,665	1,365,491	23,706	472,174	-	-	472,174	茨 城
-	-	-	-	-	-	-	-	栃 木
-	-	-	-	-	-	-	-	群 馬
-	-	-	-	-	-	-	-	埼 玉
1,180,257	256,104	624,173	299,980	106,045	-	-	106,045	千 葉
18,242,033	8,220,382	10,021,651	-	26,853	13,150	-	13,703	東 京
1,519,627	205,995	1,313,632	-	20,260,213	4,632,556	97,066	15,530,591	神 奈 川
4,438,944	1,484,513	2,954,431	-	3,361	600	-	2,761	新 潟
1,554,576	428,051	1,111,147	15,378	582	-	-	582	富 山
2,034,878	457,658	1,203,966	373,254	34,814	3,397	-	31,417	石 川
1,342,624	369,550	971,584	1,490	136,910	-	-	136,910	福 井
-	-	-	-	-	-	-	-	山 梨
-	-	-	-	-	-	-	-	長 野
-	-	-	-	-	-	-	-	岐 阜
5,206,015	1,776,545	3,215,174	214,296	381,015	53,048	124	327,843	静 岡
3,032,883	1,121,332	1,908,291	3,260	9,948,099	1,799,271	3,500	8,145,328	愛 知
1,363,955	438,967	885,709	39,279	1,711,633	621,687	-	1,089,946	三 重
21,392	2,245	19,147	-	1,591	-	-	1,591	滋 賀
1,129,500	306,761	810,514	12,225	68,273	17,150	-	51,123	京 都
1,203,874	100,012	1,103,862	-	3,428,864	723,226	-	2,705,638	大 阪
6,663,146	1,921,381	4,738,368	3,397	12,958,086	2,875,891	6,519	10,075,676	兵 庫
-	-	-	-	-	-	-	-	奈 良
3,237,077	923,561	1,913,440	400,076	388,747	154,599	-	234,148	和 歌 山
1,277,238	168,798	1,101,762	6,678	1,392,214	340,703	-	1,051,511	鳥 取
3,213,531	1,119,306	2,094,225	-	839,379	411,183	-	428,196	島 根
3,694,757	970,790	2,458,311	265,656	76,627	5,540	-	71,087	岡 山
8,791,020	2,690,060	5,348,520	752,440	1,191,240	171,369	-	1,019,871	広 島
2,168,245	817,794	1,252,508	97,943	803,646	168,094	1,000	634,552	山 口
1,308,600	314,447	962,629	31,524	-	-	-	-	徳 島
3,895,097	1,119,484	2,395,579	380,034	1,173,288	253,458	225,230	694,600	香 川
3,587,989	850,103	2,356,563	381,323	1,182,707	183,234	71,590	927,883	愛 媛
1,419,663	343,012	1,019,715	56,936	114	-	-	114	高 知
1,746,556	657,728	1,063,828	25,000	9,403,704	2,503,871	-	6,899,833	福 岡
757,681	87,878	659,969	9,834	23,437	-	-	23,437	佐 賀
8,897,912	3,994,357	4,608,204	295,351	2,199,474	770,972	-	1,428,502	長 崎
5,993,372	1,960,365	3,996,545	36,462	847,890	266,485	-	581,405	熊 本
1,847,621	708,848	1,052,550	86,223	5,465	-	-	5,465	大 分
3,693,051	1,381,651	2,235,292	76,108	-	-	-	-	宮 崎
9,845,894	6,102,197	3,493,716	249,981	2,233,351	1,381,873	77,990	773,488	鹿 児 島
6,540,745	4,859,205	1,681,540	-	3,820,244	524,503	1,811,233	1,484,508	沖 縄
132,751,880	49,714,414	78,793,089	4,244,377	78,312,643	18,945,237	2,311,800	57,055,606	合 計

5. 農林水産

区分 都道府県名	(1) 資金負担別投資実績				(2) 投資主体別資金負担別投資実績			
	総投資額	資金負担区分			投資額	資金負担区分		
		国費	都道府県費	市町村費		国費	都道府県費	市町村費
北海道	295,553,979	184,520,761	74,414,031	36,619,187	119,898,563	99,733,744	16,716,899	3,447,920
青森	49,876,975	29,211,421	15,334,246	5,331,308	11,065,741	9,811,538	720,769	533,434
岩手	60,190,478	21,049,322	19,721,058	19,420,098	7,125,642	6,832,155	123,362	170,125
宮城	81,861,735	29,770,357	15,757,313	36,334,065	17,540,779	16,782,755	410,911	347,113
秋田	47,253,307	28,647,896	13,603,533	5,001,878	10,787,359	10,066,110	370,039	351,210
山形	34,623,587	18,719,418	11,780,555	4,123,614	10,091,616	8,737,678	771,264	582,674
福島	33,866,328	16,696,561	9,503,369	7,666,398	7,752,370	7,565,228	53,471	133,671
茨城	24,705,456	10,526,037	7,903,728	6,275,691	3,905,827	2,581,202	467,275	857,350
栃木	18,354,040	7,777,104	7,259,618	3,317,318	1,536,648	1,418,469	49,950	68,229
群馬	21,197,810	7,018,427	8,835,089	5,344,294	2,222,742	2,101,937	51,060	69,745
埼玉	13,316,513	3,711,108	6,110,429	3,494,976	1,282,224	1,100,258	52,200	129,766
千葉	31,654,560	15,567,371	9,793,480	6,293,709	11,050,934	7,810,579	2,179,900	1,060,455
東京	17,066,570	11,260,445	5,419,244	386,881	6,771,714	6,771,714	-	-
神奈川	12,821,775	2,666,927	8,105,800	2,049,048	200,022	200,022	-	-
新潟	66,399,075	35,061,408	20,514,236	10,823,431	13,399,246	10,569,339	1,299,652	1,530,255
富山	32,283,734	16,784,920	10,838,344	4,660,470	6,649,197	5,103,680	1,269,739	275,778
石川	24,226,841	11,950,940	8,084,322	4,191,579	2,691,783	2,451,753	101,321	138,709
福井	29,550,601	15,770,748	8,297,531	5,482,322	8,835,985	6,968,429	1,159,266	708,290
山梨	21,815,474	9,159,212	8,310,684	4,345,578	1,368,569	1,089,532	111,051	167,986
長野	38,926,036	19,245,870	11,110,538	8,569,628	7,778,523	7,118,604	297,962	361,957
岐阜	31,957,072	13,713,711	13,060,663	5,182,698	5,467,059	4,973,165	229,685	264,209
静岡	42,828,637	16,242,776	16,477,667	10,108,194	5,197,137	4,102,799	623,048	471,290
愛知	47,042,689	21,869,648	16,375,971	8,797,070	6,075,420	4,323,498	1,026,772	725,150
三重	21,263,658	8,873,317	6,984,013	5,406,328	1,976,673	1,558,698	129,985	287,990
滋賀	11,735,425	5,624,886	4,211,898	1,898,641	1,965,850	1,526,577	84,170	355,103
京都	11,184,974	5,531,828	3,377,381	2,275,765	2,227,687	2,180,577	19,800	27,310
大阪	6,017,585	1,855,096	1,637,228	2,525,261	66,533	48,788	7,500	10,245
兵庫	31,750,519	14,012,066	13,067,048	4,671,405	3,361,794	2,745,610	186,971	429,213
奈良	11,826,209	6,461,041	3,086,414	2,278,754	5,682,361	4,494,992	493,422	693,947
和歌山	20,402,040	10,921,612	4,859,623	4,620,805	4,913,246	4,112,752	421,835	378,659
鳥取	12,552,466	5,145,298	5,411,631	1,995,537	2,034,197	1,933,068	88,221	12,908
島根	32,339,972	15,525,704	11,487,789	5,326,479	6,092,154	5,650,579	275,254	166,321
岡山	29,450,030	11,194,124	7,985,424	10,270,482	3,647,701	3,063,067	239,819	344,815
広島	19,568,113	8,291,495	5,865,380	5,411,238	3,143,368	3,112,137	13,200	18,031
山口	24,026,189	11,927,974	7,471,567	4,626,648	3,186,721	2,686,341	352,697	147,683
徳島	22,296,180	11,411,344	7,766,955	3,117,881	5,214,348	4,391,555	623,925	198,868
香川	14,012,678	6,814,145	3,311,336	3,887,197	3,863,533	3,267,128	332,650	263,755
愛媛	25,402,310	11,335,582	7,229,547	6,837,181	1,776,551	1,746,879	11,400	18,272
高知	26,484,444	13,109,203	9,291,023	4,084,218	5,969,583	5,790,396	142,069	37,118
福岡	44,263,305	17,256,817	16,366,782	10,639,706	6,078,277	4,882,754	994,613	200,910
佐賀	27,900,954	15,314,750	9,054,126	3,532,078	6,075,721	5,112,270	660,524	302,927
長崎	43,293,579	22,452,877	14,528,366	6,312,336	2,950,801	2,643,877	267,436	39,488
熊本	53,275,321	28,489,761	14,303,780	10,481,780	4,396,285	4,098,118	128,780	169,387
大分	29,897,121	15,253,633	11,424,792	3,218,696	3,216,843	3,085,389	84,642	46,812
宮崎	49,370,273	31,756,013	12,830,602	4,783,658	14,735,388	13,319,609	904,405	511,374
鹿児島	77,146,215	43,339,203	21,991,083	11,815,929	18,825,254	16,829,008	1,108,383	887,863
沖縄	60,252,871	42,548,997	12,152,523	5,551,351	5,925,630	5,673,978	214,161	37,491
合計	1,783,085,703	911,389,154	542,307,760	329,388,789	386,021,599	332,168,335	35,871,458	17,981,806

(単位：千円)

(2) 投資主体別資金負担別投資実績								区 分
口 都道府県				ハ 市町村				
投資額	資金負担区分			投資額	資金負担区分			
	国 費	都道府県費	市町村費		国 費	都道府県費	市町村費	
127,967,614	74,867,052	43,889,756	9,210,806	47,687,802	9,919,965	13,807,376	23,960,461	北海道
30,264,968	15,326,218	13,753,229	1,185,521	8,546,266	4,073,665	860,248	3,612,353	青 森
28,398,839	11,666,910	16,104,532	627,397	24,665,997	2,550,257	3,493,164	18,622,576	岩 手
23,096,889	7,503,971	14,513,547	1,079,371	41,224,067	5,483,631	832,855	34,907,581	宮 城
25,798,914	12,505,740	12,178,283	1,114,891	10,667,034	6,076,046	1,055,211	3,535,777	秋 田
17,545,254	8,753,550	8,367,596	424,108	6,986,717	1,228,190	2,641,695	3,116,832	山 形
16,895,151	8,182,810	8,277,977	434,364	9,218,807	948,523	1,171,921	7,098,363	福 島
14,351,683	6,516,019	6,817,500	1,018,164	6,447,946	1,428,816	618,953	4,400,177	茨 城
11,341,462	4,441,741	6,579,722	319,999	5,475,930	1,916,894	629,946	2,929,090	栃 木
12,330,492	3,806,533	7,105,778	1,418,181	6,644,576	1,109,957	1,678,251	3,856,368	群 馬
8,258,026	2,076,540	5,949,293	232,193	3,776,263	534,310	108,936	3,133,017	埼 玉
14,410,874	6,491,898	6,932,812	986,164	6,192,752	1,264,894	680,768	4,247,090	千 葉
8,710,042	4,281,903	4,428,139	-	1,584,814	206,828	991,105	386,881	東 京
9,501,831	1,947,172	7,336,376	218,283	3,119,922	519,733	769,424	1,830,765	神 奈 川
40,921,579	20,957,606	17,298,953	2,665,020	12,078,250	3,534,463	1,915,631	6,628,156	新 潟
20,042,635	10,115,162	8,560,647	1,366,826	5,591,902	1,566,078	1,007,958	3,017,866	富 山
15,859,251	7,039,020	7,405,858	1,414,373	5,675,807	2,460,167	577,143	2,638,497	石 川
13,550,559	6,986,387	5,548,905	1,015,267	7,164,057	1,815,932	1,589,360	3,758,765	福 井
16,431,176	6,742,927	7,784,160	1,904,089	4,015,729	1,326,753	415,473	2,273,503	山 梨
19,679,969	8,942,342	10,271,412	466,215	11,467,544	3,184,924	541,164	7,741,456	長 野
20,294,549	8,107,224	11,799,811	387,514	6,195,464	633,322	1,031,167	4,530,975	岐 阜
23,902,399	10,957,211	12,554,903	390,285	13,729,101	1,182,766	3,299,716	9,246,619	静 岡
32,037,200	16,407,924	14,144,125	1,485,151	8,930,069	1,138,226	1,205,074	6,586,769	愛 知
13,083,811	5,668,854	6,412,843	1,002,114	6,203,174	1,645,765	441,185	4,116,224	三 重
7,079,309	3,367,243	3,709,822	2,244	2,690,266	731,066	417,906	1,541,294	滋 賀
5,331,987	2,243,573	3,019,379	69,035	3,625,300	1,107,678	338,202	2,179,420	京 都
4,219,923	1,673,587	1,558,872	987,464	1,731,129	132,721	70,856	1,527,552	大 阪
19,766,642	7,905,594	11,608,286	252,762	8,622,083	3,360,862	1,271,791	3,989,430	兵 庫
3,508,441	1,249,127	2,197,699	61,615	2,635,407	716,922	395,293	1,523,192	奈 良
8,383,716	4,287,001	3,960,624	136,091	7,105,078	2,521,859	477,164	4,106,055	和 歌 山
7,705,645	2,954,756	4,282,904	467,985	2,812,624	257,474	1,040,506	1,514,644	鳥 取
19,305,648	8,144,978	10,712,121	448,549	6,942,170	1,730,147	500,414	4,711,609	島 根
13,868,283	6,192,262	6,603,640	1,072,381	11,934,046	1,938,795	1,141,965	8,853,286	岡 山
9,032,290	4,199,217	4,554,862	278,211	7,392,455	980,141	1,297,318	5,114,996	広 島
14,958,870	7,779,660	6,398,204	781,006	5,880,598	1,461,973	720,666	3,697,959	山 口
11,972,998	5,466,631	6,238,293	268,074	5,108,834	1,553,158	904,737	2,650,939	徳 島
5,730,592	2,937,283	2,203,076	590,233	4,418,553	609,734	775,610	3,033,209	香 川
12,255,298	5,967,258	5,860,138	427,902	11,370,461	3,621,445	1,358,009	6,391,007	愛 媛
11,901,437	5,264,960	6,549,391	87,086	8,613,424	2,053,847	2,599,563	3,960,014	高 知
23,150,181	9,933,771	11,927,333	1,289,077	15,034,847	2,440,292	3,444,836	9,149,719	福 岡
13,346,743	6,728,511	6,404,733	213,499	8,478,490	3,473,969	1,988,869	3,015,652	佐 賀
27,225,193	13,781,982	12,982,199	461,012	13,117,585	6,027,018	1,278,731	5,811,836	長 崎
22,381,628	11,168,215	10,776,175	437,238	26,497,408	13,223,428	3,398,825	9,875,155	熊 本
21,321,630	10,484,753	10,175,769	661,108	5,358,648	1,683,491	1,164,381	2,510,776	大 分
24,121,179	13,402,149	10,403,213	315,817	10,513,706	5,034,255	1,522,984	3,956,467	宮 崎
43,682,245	22,508,539	17,671,324	3,502,382	14,638,716	4,001,656	3,211,376	7,425,684	鹿 児 島
27,542,167	20,444,786	6,695,179	402,202	26,785,074	16,430,233	5,243,183	5,111,658	沖 縄
922,467,212	448,378,550	430,509,393	43,579,269	474,596,892	130,842,269	75,926,909	267,827,714	合 計

(1) 農業基盤整備

区分 都道府県名	(1) 資金負担別投資実績				(2) 投資主体別資金負担別投資実績			
	総投資額	資金負担区分			投資額	資金負担区分		
		国費	都道府県費	市町村費		国費	都道府県費	市町村費
北海道	165,205,818	106,622,049	39,478,999	19,104,770	80,529,860	64,162,105	12,919,835	3,447,920
青森	25,256,334	14,836,447	7,847,691	2,572,196	6,499,809	5,245,606	720,769	533,434
岩手	18,999,478	8,731,824	8,434,025	1,833,629	2,451,868	2,158,381	123,362	170,125
宮城	44,286,325	17,116,352	10,086,320	17,083,653	12,570,638	11,902,103	321,422	347,113
秋田	28,258,007	18,588,592	7,237,026	2,432,389	6,365,833	5,644,584	370,039	351,210
山形	21,897,104	12,857,184	7,260,130	1,779,790	6,165,621	4,811,683	771,264	582,674
福島	14,101,081	7,495,232	3,478,557	3,127,292	4,057,652	3,870,510	53,471	133,671
茨城	17,537,300	8,220,042	5,817,876	3,499,382	3,496,183	2,171,558	467,275	857,350
栃木	10,186,391	4,416,138	3,417,349	2,352,904	245,495	127,316	49,950	68,229
群馬	10,602,578	3,637,782	3,807,225	3,157,571	248,723	127,918	51,060	69,745
埼玉	7,075,612	2,788,604	2,084,989	2,202,019	1,153,746	971,780	52,200	129,766
千葉	22,835,468	12,476,208	6,587,206	3,772,054	10,983,456	7,743,101	2,179,900	1,060,455
東京	1,168,692	827,579	250,596	90,517	624,526	624,526	-	-
神奈川	3,476,169	989,449	1,590,179	896,541	11,047	11,047	-	-
新潟	52,637,709	27,653,597	17,151,232	7,832,880	10,592,424	7,762,517	1,299,652	1,530,255
富山	22,002,381	11,845,521	7,214,455	2,942,405	4,965,103	3,419,586	1,269,739	275,778
石川	14,353,723	7,512,798	4,194,241	2,646,684	1,827,702	1,587,672	101,321	138,709
福井	19,607,370	11,611,736	4,929,831	3,065,803	7,752,514	5,884,958	1,159,266	708,290
山梨	11,995,552	5,675,582	3,588,470	2,731,500	848,791	569,754	111,051	167,986
長野	20,269,985	9,318,403	6,170,788	4,780,794	1,990,370	1,330,451	297,962	361,957
岐阜	17,061,402	6,732,156	7,118,929	3,210,317	1,312,665	818,771	229,685	264,209
静岡	27,034,252	11,912,144	8,991,439	6,130,669	4,040,119	2,945,781	623,048	471,290
愛知	40,287,898	18,990,020	14,437,806	6,860,072	5,830,562	4,078,640	1,026,772	725,150
三重	12,336,462	5,088,957	3,693,781	3,553,724	817,722	399,747	129,985	287,990
滋賀	8,644,786	4,464,145	2,881,828	1,298,813	1,670,891	1,231,618	84,170	355,103
京都	5,391,685	3,027,844	1,452,246	911,595	1,414,803	1,367,693	19,800	27,310
大阪	4,531,709	1,551,291	1,047,446	1,932,972	25,490	7,745	7,500	10,245
兵庫	13,984,451	7,268,473	4,136,545	2,579,433	1,103,599	614,993	59,393	429,213
奈良	7,588,069	4,681,397	1,391,308	1,515,364	4,883,286	3,695,917	493,422	693,947
和歌山	11,347,045	6,318,292	2,786,580	2,242,173	3,919,888	3,119,394	421,835	378,659
鳥取	4,369,507	1,879,653	1,496,972	992,882	327,206	276,066	38,232	12,908
島根	13,508,776	7,079,455	4,375,931	2,053,390	2,802,201	2,488,599	173,836	139,766
岡山	19,913,613	7,246,456	4,749,850	7,917,307	2,151,597	1,566,963	239,819	344,815
広島	9,868,916	3,764,806	2,776,837	3,327,273	913,996	882,765	13,200	18,031
山口	13,483,434	7,387,867	4,452,801	1,642,766	1,886,738	1,386,358	352,697	147,683
徳島	11,299,785	6,382,945	3,186,940	1,729,900	3,980,391	3,157,598	623,925	198,868
香川	11,040,914	5,784,405	2,264,313	2,992,196	3,557,037	2,960,632	332,650	263,755
愛媛	9,783,174	3,713,053	3,312,040	2,758,081	44,751	15,079	11,400	18,272
高知	4,927,628	2,194,516	1,574,554	1,158,558	755,839	576,652	142,069	37,118
福岡	24,197,038	10,737,425	8,247,708	5,211,905	5,095,292	3,899,769	994,613	200,910
佐賀	19,226,563	12,136,946	4,919,090	2,170,527	5,436,478	4,473,027	660,524	302,927
長崎	9,770,945	4,506,184	3,659,476	1,605,285	127,514	66,861	21,165	39,488
熊本	22,613,401	12,368,909	5,496,401	4,748,091	1,275,555	977,388	128,780	169,387
大分	13,447,781	7,049,686	4,896,226	1,501,869	660,523	529,069	84,642	46,812
宮崎	23,244,008	14,838,539	6,169,607	2,235,862	8,460,263	7,044,484	904,405	511,374
鹿児島	49,164,626	28,566,834	13,588,581	7,009,211	14,543,666	12,547,420	1,108,383	887,863
沖縄	31,382,280	24,521,226	4,834,753	2,026,301	4,989,587	4,737,935	214,161	37,491
合計	971,203,225	523,414,743	278,567,173	169,221,309	245,409,020	195,994,120	31,459,649	17,955,251

(単位：千円)

(2) 投資主体別資金負担別投資実績								区 分
口 都道府県				ハ 市町村				
投資額	資金負担区分			投資額	資金負担区分			
	国 費	都道府県費	市町村費		国 費	都道府県費	市町村費	
70,774,529	38,335,622	24,131,138	8,307,769	13,901,429	4,124,322	2,428,026	7,349,081	北海道
16,553,560	8,574,634	6,971,626	1,007,300	2,202,965	1,016,207	155,296	1,031,462	青森
14,440,929	5,557,785	8,275,949	607,195	2,106,681	1,015,658	34,714	1,056,309	岩手
15,465,815	4,851,530	9,557,013	1,057,272	16,249,872	362,719	207,885	15,679,268	宮城
16,313,212	8,659,330	6,772,976	880,906	5,578,962	4,284,678	94,011	1,200,273	秋田
14,385,533	7,731,627	6,235,056	418,850	1,345,950	313,874	253,810	778,266	山形
6,940,743	3,175,835	3,371,506	393,402	3,102,686	448,887	53,580	2,600,219	福島
11,483,291	5,401,523	5,243,587	838,181	2,557,826	646,961	107,014	1,803,851	茨城
6,358,384	3,309,387	2,820,176	228,821	3,582,512	979,435	547,223	2,055,854	栃木
7,271,534	2,581,986	3,423,760	1,265,788	3,082,321	927,878	332,405	1,822,038	群馬
3,876,951	1,652,021	1,992,737	232,193	2,044,915	164,803	40,052	1,840,060	埼玉
9,250,981	4,376,068	4,055,666	819,247	2,601,031	357,039	351,640	1,892,352	千葉
235,907	34,860	201,047	-	308,259	168,193	49,549	90,517	東京
2,521,744	945,037	1,441,706	135,001	943,378	33,365	148,473	761,540	神奈川
35,423,067	18,057,002	14,701,045	2,665,020	6,622,218	1,834,078	1,150,535	3,637,605	新潟
14,650,314	8,069,118	5,466,484	1,114,712	2,386,964	356,817	478,232	1,551,915	富山
10,417,744	5,022,339	4,051,161	1,344,244	2,108,277	902,787	41,759	1,163,731	石川
9,316,378	4,803,549	3,547,712	965,117	2,538,478	923,229	222,853	1,392,396	福井
9,222,524	4,237,299	3,366,882	1,618,343	1,924,237	868,529	110,537	945,171	山梨
12,361,849	6,134,342	5,772,010	455,497	5,917,766	1,853,610	100,816	3,963,340	長野
12,593,703	5,859,698	6,353,731	380,274	3,155,034	53,687	535,513	2,565,834	岐阜
17,116,559	8,625,306	8,193,574	297,679	5,877,574	341,057	174,817	5,361,700	静岡
29,058,589	14,689,421	12,911,889	1,457,279	5,398,747	221,959	499,145	4,677,643	愛知
8,555,306	4,042,965	3,519,250	993,091	2,963,434	646,245	44,546	2,272,643	三重
5,565,387	2,794,147	2,771,240	-	1,408,508	438,380	26,418	943,710	滋賀
2,607,296	1,229,580	1,336,357	41,359	1,369,586	430,571	96,089	842,926	京都
3,519,461	1,492,051	1,039,946	987,464	986,758	51,495	-	935,263	大阪
8,043,646	4,171,606	3,645,849	226,191	4,837,206	2,481,874	431,303	1,924,029	兵庫
1,548,528	703,024	783,889	61,615	1,156,255	282,456	113,997	759,802	奈良
4,542,134	2,353,468	2,052,575	136,091	2,885,023	845,430	312,170	1,727,423	和歌山
3,155,387	1,560,904	1,185,138	409,345	886,914	42,683	273,602	570,629	鳥取
8,541,914	4,151,920	4,014,277	375,717	2,164,661	438,936	187,818	1,537,907	島根
9,541,449	4,452,504	4,061,262	1,027,683	8,220,567	1,226,989	448,769	6,544,809	岡山
5,208,879	2,538,143	2,500,413	170,323	3,746,041	343,898	263,224	3,138,919	広島
10,116,794	5,732,384	3,902,923	481,487	1,479,902	269,125	197,181	1,013,596	山口
5,680,541	3,014,258	2,456,959	209,324	1,638,853	211,089	106,056	1,321,708	徳島
4,806,066	2,637,141	1,578,692	590,233	2,677,811	186,632	352,971	2,138,208	香川
6,553,989	3,171,776	3,001,808	380,405	3,184,434	526,198	298,832	2,359,404	愛媛
2,699,518	1,394,260	1,256,036	49,222	1,472,271	223,604	176,449	1,072,218	高知
14,533,994	6,385,816	6,903,243	1,244,935	4,567,752	451,840	349,852	3,766,060	福岡
9,339,750	4,957,675	4,195,065	187,010	4,450,335	2,706,244	63,501	1,680,590	佐賀
7,986,828	4,147,615	3,537,836	301,377	1,656,603	291,708	100,475	1,264,420	長崎
11,979,401	6,479,762	5,094,359	405,280	9,358,445	4,911,759	273,262	4,173,424	熊本
11,469,300	6,195,244	4,704,624	569,432	1,317,958	325,373	106,960	885,625	大分
10,766,598	5,527,939	5,035,747	202,912	4,017,147	2,266,116	229,455	1,521,576	宮崎
30,726,581	15,208,760	12,213,127	3,304,694	3,894,379	810,654	267,071	2,816,654	鹿児島
17,259,235	12,485,168	4,371,865	402,202	9,133,458	7,298,123	248,727	1,586,608	沖縄
550,781,822	277,513,429	234,020,911	39,247,482	175,012,383	49,907,194	13,086,613	112,018,576	合計

(2) 林道

区分 都道府県名	(1) 資金負担別投資実績				(2) 投資主体別資金負担別投資実績			
	総投資額	資金負担区分			投資額	資金負担区分		
		国費	都道府県費	市町村費		国費	都道府県費	市町村費
北海道	22,402,798	18,967,974	2,521,075	913,749	17,218,906	17,218,906	-	-
青森	4,878,242	4,307,723	175,102	395,417	4,038,338	4,038,338	-	-
岩手	7,519,014	5,622,766	1,692,999	203,249	3,985,317	3,985,317	-	-
宮城	3,474,926	1,567,936	1,714,539	192,451	1,292,143	1,292,143	-	-
秋田	5,217,178	4,462,144	312,096	442,938	3,980,881	3,980,881	-	-
山形	4,567,887	3,866,362	404,713	296,812	3,623,583	3,623,583	-	-
福島	5,267,885	3,991,257	731,825	544,803	3,321,444	3,321,444	-	-
茨城	925,685	404,746	294,689	226,250	368,393	368,393	-	-
栃木	2,204,614	1,476,558	402,033	326,023	1,027,547	1,027,547	-	-
群馬	4,779,320	2,565,122	1,670,417	543,781	1,580,928	1,580,928	-	-
埼玉	1,271,831	451,763	478,561	341,507	99,165	99,165	-	-
千葉	282,251	166,952	56,355	58,944	63,552	63,552	-	-
東京	3,740,011	2,893,356	815,102	31,553	2,722,276	2,722,276	-	-
神奈川	1,396,934	474,850	868,401	53,683	74,696	74,696	-	-
新潟	5,359,362	3,374,887	1,195,926	788,549	2,333,887	2,333,887	-	-
富山	4,829,005	2,903,045	1,358,715	567,245	1,401,168	1,401,168	-	-
石川	2,122,489	922,612	792,974	406,903	485,642	485,642	-	-
福井	2,177,240	1,167,336	642,140	367,764	525,056	525,056	-	-
山梨	4,667,627	1,537,922	2,749,996	379,709	29,713	29,713	-	-
長野	8,212,309	6,140,667	496,344	1,575,298	4,969,286	4,969,286	-	-
岐阜	6,247,751	3,611,668	1,748,900	887,183	2,355,123	2,355,123	-	-
静岡	3,939,922	1,033,766	1,314,650	1,591,506	709,772	709,772	-	-
愛知	1,931,360	825,236	661,269	444,855	147,698	147,698	-	-
三重	1,466,410	732,372	405,218	328,820	312,644	312,644	-	-
滋賀	527,102	356,990	75,744	94,368	246,312	246,312	-	-
京都	1,076,356	307,253	575,033	194,070	67,792	67,792	-	-
大阪	81,167	18,405	-	62,762	15,045	15,045	-	-
兵庫	2,087,069	894,052	1,018,805	174,212	353,106	353,106	-	-
奈良	770,565	317,841	132,579	320,145	168,311	168,311	-	-
和歌山	1,885,125	879,269	111,200	894,656	232,074	232,074	-	-
鳥取	2,169,589	1,179,499	693,876	296,214	430,350	430,350	-	-
島根	3,753,583	2,299,859	954,461	499,263	961,707	847,856	87,296	26,555
岡山	1,880,839	893,938	497,946	488,955	465,297	465,297	-	-
広島	3,284,651	1,456,639	966,345	861,667	644,007	644,007	-	-
山口	1,510,955	646,514	548,947	315,494	118,194	118,194	-	-
徳島	4,641,921	2,538,303	1,328,376	775,242	536,127	536,127	-	-
香川	649,055	362,432	202,413	84,210	246,672	246,672	-	-
愛媛	4,273,477	2,649,356	841,884	782,237	1,245,690	1,245,690	-	-
高知	7,997,231	5,938,870	904,604	1,153,757	3,985,186	3,985,186	-	-
福岡	3,762,678	1,322,582	1,861,015	579,081	597,034	597,034	-	-
佐賀	1,219,557	643,523	472,359	103,675	385,761	385,761	-	-
長崎	1,865,554	940,050	628,371	297,133	545,538	545,538	-	-
熊本	4,508,175	2,756,665	1,061,343	690,167	1,602,685	1,602,685	-	-
大分	2,749,155	1,704,456	726,870	317,829	1,103,417	1,103,417	-	-
宮崎	9,477,814	6,408,316	1,871,871	1,197,627	4,463,500	4,463,500	-	-
鹿児島	7,677,053	5,231,550	1,630,954	814,549	3,824,308	3,824,308	-	-
沖縄	943,132	935,738	4,922	2,472	932,726	932,726	-	-
合計	177,673,854	114,151,120	40,613,957	22,908,777	79,837,997	79,724,146	87,296	26,555

(単位：千円)

(2) 投資主体別資金負担別投資実績								区 分
口 都道府県				ハ 市町村				
投資額	資金負担区分			投資額	資金負担区分			
	国 費	都道府県費	市町村費		国 費	都道府県費	市町村費	
2,612,636	1,245,323	1,277,079	90,234	2,571,256	503,745	1,243,996	823,515	北 海 道
321,825	151,433	170,392	-	518,079	117,952	4,710	395,417	青 森
3,271,013	1,594,672	1,676,341	-	262,684	42,777	16,658	203,249	岩 手
1,921,614	204,075	1,714,539	3,000	261,169	71,718	-	189,451	宮 城
746,976	339,793	298,044	109,139	489,321	141,470	14,052	333,799	秋 田
459,717	182,352	277,365	-	484,587	60,427	127,348	296,812	山 形
1,146,312	528,604	576,746	40,962	800,129	141,209	155,079	503,841	福 島
321,893	12,418	252,275	57,200	235,399	23,935	42,414	169,050	茨 城
875,293	402,362	381,753	91,178	301,774	46,649	20,280	234,845	栃 木
2,164,470	848,845	1,293,644	21,981	1,033,922	135,349	376,773	521,800	群 馬
758,959	293,291	465,668	-	413,707	59,307	12,893	341,507	埼 玉
121,717	75,401	46,066	250	96,982	27,999	10,289	58,694	千 葉
582,896	135,857	447,039	-	434,839	35,223	368,063	31,553	東 京
1,096,046	400,154	695,892	-	226,192	-	172,509	53,683	神 奈 川
1,737,517	782,758	954,759	-	1,287,958	258,242	241,167	788,549	新 潟
2,723,121	1,337,870	1,211,980	173,271	704,716	164,007	146,735	393,974	富 山
775,753	316,348	427,727	31,678	861,094	120,622	365,247	375,225	石 川
1,064,081	527,867	492,064	44,150	588,103	114,413	150,076	323,614	福 井
4,177,859	1,420,461	2,716,007	41,391	460,055	87,748	33,989	338,318	山 梨
792,408	335,008	446,682	10,718	2,450,615	836,373	49,662	1,564,580	長 野
2,278,838	747,971	1,523,627	7,240	1,613,790	508,574	225,273	879,943	岐 阜
1,238,976	297,938	874,380	66,658	1,991,174	26,056	440,270	1,524,848	静 岡
793,681	517,463	254,659	21,559	989,981	160,075	406,610	423,296	愛 知
671,499	280,277	389,899	1,323	482,267	139,451	15,319	327,497	三 重
119,684	57,944	59,496	2,244	161,106	52,734	16,248	92,124	滋 賀
773,480	191,113	557,496	24,871	235,084	48,348	17,537	169,199	京 都
-	-	-	-	66,122	3,360	-	62,762	大 阪
1,562,236	539,917	1,000,994	21,325	171,727	1,029	17,811	152,887	兵 庫
86,868	42,021	44,847	-	515,386	107,509	87,732	320,145	奈 良
69,378	27,500	41,878	-	1,583,673	619,695	69,322	894,656	和 歌 山
1,422,984	710,442	653,902	58,640	316,255	38,707	39,974	237,574	鳥 取
2,258,094	1,368,162	862,167	27,765	533,782	83,841	4,998	444,943	島 根
665,068	290,441	374,627	-	750,474	138,200	123,319	488,955	岡 山
1,267,785	611,783	656,002	-	1,372,859	200,849	310,343	861,667	広 島
961,462	432,613	478,210	50,639	431,299	95,707	70,737	264,855	山 口
1,904,860	1,063,089	811,006	30,765	2,200,934	939,087	517,370	744,477	徳 島
252,450	85,986	166,464	-	149,933	29,774	35,949	84,210	香 川
1,313,448	714,580	575,700	23,168	1,714,339	689,086	266,184	759,069	愛 媛
2,054,466	1,160,620	886,302	7,544	1,957,579	793,064	18,302	1,146,213	高 知
2,435,952	699,550	1,705,755	30,647	729,692	25,998	155,260	548,434	福 岡
696,762	230,694	465,898	170	137,034	27,068	6,461	103,505	佐 賀
842,771	288,624	554,147	-	477,245	105,888	74,224	297,133	長 崎
1,712,466	794,150	915,910	2,406	1,193,024	359,830	145,433	687,761	熊 本
1,185,679	529,119	633,605	22,955	460,059	71,920	93,265	294,874	大 分
2,662,703	1,151,897	1,497,035	13,771	2,351,611	792,919	374,836	1,183,856	宮 崎
2,382,971	1,183,096	1,199,875	-	1,469,774	224,146	431,079	814,549	鹿 児 島
3,872	-	3,872	-	6,534	3,012	1,050	2,472	沖 縄
59,290,539	25,151,882	33,009,815	1,128,842	38,545,318	9,275,092	7,516,846	21,753,380	合 計

## (3) 造林

区分 都道府県名	(1) 資金負担別投資実績				(2) 投資主体別資金負担別投資実績			
	総投資額	資金負担区分			投資額	資金負担区分		
		国費	都道府県費	市町村費		国費	都道府県費	市町村費
北海道	16,787,159	10,266,483	4,248,862	2,271,814	1,667,546	1,667,546	-	-
青森	1,762,556	1,305,812	394,235	62,509	527,594	527,594	-	-
岩手	2,785,694	1,643,796	873,909	267,989	688,457	688,457	-	-
宮城	1,639,134	1,070,121	399,565	169,448	686,969	686,969	-	-
秋田	3,782,993	2,344,820	1,124,836	313,337	440,645	440,645	-	-
山形	1,623,961	521,731	1,026,861	75,369	302,412	302,412	-	-
福島	1,417,665	1,118,674	216,185	82,806	373,274	373,274	-	-
茨城	702,437	274,934	419,849	7,654	41,251	41,251	-	-
栃木	1,998,103	940,846	1,034,970	22,287	263,606	263,606	-	-
群馬	1,489,741	686,805	611,537	191,399	393,091	393,091	-	-
埼玉	768,233	159,281	596,516	12,436	29,313	29,313	-	-
千葉	62,622	22,482	30,733	9,407	3,926	3,926	-	-
東京	442,990	98,847	344,143	-	4,811	4,811	-	-
神奈川	716,895	138,714	559,722	18,459	25,261	25,261	-	-
新潟	1,249,152	925,898	215,523	107,731	472,935	472,935	-	-
富山	1,783,127	599,326	1,141,290	42,511	282,926	282,926	-	-
石川	3,240,794	1,300,803	1,691,551	248,440	378,439	378,439	-	-
福井	2,726,221	1,718,925	931,786	75,510	558,415	558,415	-	-
山梨	1,426,738	764,124	612,535	50,079	490,065	490,065	-	-
長野	5,223,704	3,018,913	1,510,236	694,555	818,867	818,867	-	-
岐阜	5,277,448	2,953,577	1,715,578	608,293	1,799,271	1,799,271	-	-
静岡	1,766,402	1,204,804	468,882	92,716	447,246	447,246	-	-
愛知	510,154	183,220	156,295	170,639	97,160	97,160	-	-
三重	1,554,102	1,204,229	221,949	127,924	846,307	846,307	-	-
滋賀	1,560,520	613,259	800,198	147,063	48,647	48,647	-	-
京都	1,980,327	1,425,937	284,842	269,548	745,092	745,092	-	-
大阪	311,899	80,269	231,630	-	17,908	17,908	-	-
兵庫	5,099,281	2,351,446	2,509,510	238,325	1,386,946	1,386,946	-	-
奈良	2,108,172	1,240,886	697,890	169,396	630,764	630,764	-	-
和歌山	1,628,764	1,266,166	272,522	90,076	761,284	761,284	-	-
鳥取	1,295,353	917,280	195,856	182,217	764,313	764,313	-	-
島根	3,092,486	2,587,687	287,363	217,436	2,184,856	2,184,856	-	-
岡山	2,951,616	2,043,078	808,490	100,048	1,030,807	1,030,807	-	-
広島	2,518,367	2,022,713	356,717	138,937	1,521,501	1,521,501	-	-
山口	3,276,379	1,835,356	1,157,956	283,067	1,093,941	1,093,941	-	-
徳島	2,465,353	1,460,006	838,680	166,667	697,830	697,830	-	-
香川	202,939	109,567	66,756	26,616	59,824	59,824	-	-
愛媛	3,551,353	1,457,469	2,005,753	88,131	486,110	486,110	-	-
高知	3,888,612	2,269,232	1,329,119	290,261	1,228,558	1,228,558	-	-
福岡	1,958,163	960,601	726,548	271,014	360,037	360,037	-	-
佐賀	869,022	424,929	224,732	219,361	253,482	253,482	-	-
長崎	1,261,748	639,454	524,237	98,057	103,429	103,429	-	-
熊本	4,792,720	2,801,389	1,397,863	593,468	1,518,045	1,518,045	-	-
大分	4,051,980	3,029,891	863,832	158,257	1,452,903	1,452,903	-	-
宮崎	5,779,554	4,062,282	1,446,197	271,075	1,811,625	1,811,625	-	-
鹿児島	2,619,891	1,772,676	699,328	147,887	457,280	457,280	-	-
沖縄	539,538	378,337	29,682	131,519	-	-	-	-
合計	118,542,062	70,217,075	38,303,249	10,021,738	30,254,969	30,254,969	-	-



(単位：千円)

(2) 投資主体別資金負担別投資実績								区 分
口 都道府県				ハ 市町村				
投資額	資金負担区分			投資額	資金負担区分			
	国費	都道府県費	市町村費		国費	都道府県費	市町村費	
10,685,990	7,553,173	3,132,817	-	4,433,623	1,045,764	1,116,045	2,271,814	北海道
1,145,907	764,152	381,755	-	89,055	14,066	12,480	62,509	青森
1,613,078	793,980	819,098	-	484,159	161,359	54,811	267,989	岩手
592,078	270,828	302,151	19,099	360,087	112,324	97,414	150,349	宮城
2,674,828	1,877,022	797,806	-	667,520	27,153	327,030	313,337	秋田
1,208,962	197,920	1,011,042	-	112,587	21,399	15,819	75,369	山形
870,636	658,339	212,297	-	173,755	87,061	3,888	82,806	福島
578,327	233,683	344,644	-	82,859	-	75,205	7,654	茨城
1,690,589	660,667	1,029,922	-	43,908	16,573	5,048	22,287	栃木
767,070	271,309	495,761	-	329,580	22,405	115,776	191,399	群馬
725,985	129,968	596,017	-	12,935	-	499	12,436	埼玉
47,176	18,556	28,620	-	11,520	-	2,113	9,407	千葉
438,179	94,036	344,143	-	-	-	-	-	東京
476,750	113,453	363,297	-	214,884	-	196,425	18,459	神奈川
631,248	415,725	215,523	-	144,969	37,238	-	107,731	新潟
1,391,544	289,666	1,101,878	-	108,657	26,734	39,412	42,511	富山
2,393,707	813,361	1,580,346	-	468,648	109,003	111,205	248,440	石川
2,011,306	1,160,510	850,796	-	156,500	-	80,990	75,510	福井
849,376	237,801	611,575	-	87,297	36,258	960	50,079	山梨
3,368,918	1,926,915	1,442,003	-	1,035,919	273,131	68,233	694,555	長野
2,710,954	1,103,595	1,607,359	-	767,223	50,711	108,219	608,293	岐阜
1,156,603	729,066	427,537	-	162,553	28,492	41,345	92,716	静岡
234,060	84,126	149,934	-	178,934	1,934	6,361	170,639	愛知
502,840	308,719	194,121	-	204,955	49,203	27,828	127,924	三重
1,157,588	461,653	695,935	-	354,285	102,959	104,263	147,063	滋賀
897,959	654,862	243,097	-	337,276	25,983	41,745	269,548	京都
293,991	62,361	231,630	-	-	-	-	-	大阪
3,235,044	964,500	2,270,544	-	477,291	-	238,966	238,325	兵庫
1,030,459	487,832	542,627	-	446,949	122,290	155,263	169,396	奈良
701,431	504,882	196,549	-	166,049	-	75,973	90,076	和歌山
217,233	52,589	164,644	-	313,807	100,378	31,212	182,217	鳥取
493,119	266,690	226,429	-	414,511	136,141	60,934	217,436	島根
1,698,989	917,243	781,746	-	221,820	95,028	26,744	100,048	岡山
375,820	242,171	133,649	-	621,046	259,041	223,068	138,937	広島
1,557,146	589,856	967,290	-	625,292	151,559	190,666	283,067	山口
1,291,781	685,315	606,466	-	475,742	76,861	232,214	166,667	徳島
114,086	47,835	66,251	-	29,029	1,908	505	26,616	香川
2,346,091	964,956	1,381,135	-	719,152	6,403	624,618	88,131	愛媛
2,225,509	968,467	1,257,042	-	434,545	72,207	72,077	290,261	高知
855,976	541,346	314,630	-	742,150	59,218	411,918	271,014	福岡
201,730	131,490	70,240	-	413,810	39,957	154,492	219,361	佐賀
930,331	534,618	395,713	-	227,988	1,407	128,524	98,057	長崎
2,341,569	1,283,344	1,058,225	-	933,106	-	339,638	593,468	熊本
2,383,969	1,551,753	832,216	-	215,108	25,235	31,616	158,257	大分
3,382,953	2,241,310	1,141,643	-	584,976	9,347	304,554	271,075	宮崎
1,855,428	1,294,654	560,774	-	307,183	20,742	138,554	147,887	鹿児島
100,939	71,257	29,682	-	438,599	307,080	-	131,519	沖縄
68,455,252	36,227,554	32,208,599	19,099	19,831,841	3,734,552	6,094,650	10,002,639	合計

## (4) 漁港

区分 都道府県名	(1) 資金負担別投資実績				(2) 投資主体別資金負担別投資実績			
	総投資額	資金負担区分			投資額	資金負担区分		
		国費	都道府県費	市町村費		国費	都道府県費	市町村費
北海道	39,799,840	28,548,055	10,113,171	1,138,614	20,482,251	16,685,187	3,797,064	-
青森	12,703,790	6,638,529	5,299,389	765,872	-	-	-	-
岩手	3,721,904	1,792,208	1,095,792	833,904	-	-	-	-
宮城	15,735,398	8,717,309	2,977,611	4,040,478	2,991,029	2,901,540	89,489	-
秋田	2,917,351	1,466,412	1,030,639	420,300	-	-	-	-
山形	980,055	606,493	316,746	56,816	-	-	-	-
福島	2,382,329	253,020	576,802	1,552,507	-	-	-	-
茨城	1,053,431	458,341	453,662	141,428	-	-	-	-
栃木	-	-	-	-	-	-	-	-
群馬	-	-	-	-	-	-	-	-
埼玉	-	-	-	-	-	-	-	-
千葉	3,115,230	1,568,266	1,245,137	301,827	-	-	-	-
東京	9,472,650	7,118,791	2,352,219	1,640	3,420,101	3,420,101	-	-
神奈川	2,593,833	1,008,517	827,240	758,076	89,018	89,018	-	-
新潟	3,323,947	2,098,920	683,641	541,386	-	-	-	-
富山	1,962,338	887,143	591,022	484,173	-	-	-	-
石川	2,588,831	1,347,715	815,788	425,328	-	-	-	-
福井	757,181	303,840	212,901	240,440	-	-	-	-
山梨	-	-	-	-	-	-	-	-
長野	-	-	-	-	-	-	-	-
岐阜	-	-	-	-	-	-	-	-
静岡	3,304,497	1,366,271	1,534,624	403,602	-	-	-	-
愛知	1,576,273	968,045	443,332	164,896	-	-	-	-
三重	2,175,642	966,337	651,870	557,435	-	-	-	-
滋賀	10,656	-	2,128	8,528	-	-	-	-
京都	623,356	213,149	316,457	93,750	-	-	-	-
大阪	316,798	127,265	189,533	-	8,090	8,090	-	-
兵庫	5,846,444	2,884,858	2,628,968	332,618	518,143	390,565	127,578	-
奈良	-	-	-	-	-	-	-	-
和歌山	2,800,747	1,325,338	981,733	493,676	-	-	-	-
鳥取	1,758,911	1,015,594	701,856	41,461	512,328	462,339	49,989	-
島根	3,561,257	1,586,177	1,505,055	470,025	143,390	129,268	14,122	-
岡山	1,538,716	682,512	499,439	356,765	-	-	-	-
広島	1,408,422	493,227	577,274	337,921	63,864	63,864	-	-
山口	3,731,756	1,778,724	895,032	1,058,000	87,848	87,848	-	-
徳島	1,174,658	627,933	511,752	34,973	-	-	-	-
香川	1,146,177	432,314	329,535	384,328	-	-	-	-
愛媛	4,412,291	2,363,365	488,729	1,560,197	-	-	-	-
高知	3,564,429	1,938,995	1,357,813	267,621	-	-	-	-
福岡	3,416,388	1,438,442	880,168	1,097,778	25,914	25,914	-	-
佐賀	1,122,130	464,397	267,205	390,528	-	-	-	-
長崎	15,446,443	9,915,514	3,621,208	1,909,721	2,174,320	1,928,049	246,271	-
熊本	4,926,555	2,261,181	1,648,360	1,017,014	-	-	-	-
大分	3,220,279	1,691,731	1,193,706	334,842	-	-	-	-
宮崎	2,641,684	1,449,536	1,138,971	53,177	-	-	-	-
鹿児島	8,215,147	4,988,954	2,725,479	500,714	-	-	-	-
沖縄	7,824,156	6,218,656	1,037,553	567,947	3,317	3,317	-	-
合計	188,871,920	110,012,074	54,719,540	24,140,306	30,519,613	26,195,100	4,324,513	-

(単位：千円)

(2) 投資主体別資金負担別投資実績								区 分
口 都道府県				ハ 市町村				
投資額	資金負担区分			投資額	資金負担区分			
	国費	都道府県費	市町村費		国費	都道府県費	市町村費	
18,609,305	11,579,591	6,293,533	736,181	708,284	283,277	22,574	402,433	北海道
11,284,767	5,807,157	5,299,389	178,221	1,419,023	831,372	-	587,651	青森
2,095,501	979,507	1,095,792	20,202	1,626,403	812,701	-	813,702	岩手
4,649,688	2,141,820	2,507,868	-	8,094,681	3,673,949	380,254	4,040,478	宮城
2,226,384	1,070,899	1,030,639	124,846	690,967	395,513	-	295,454	秋田
886,718	564,714	316,746	5,258	93,337	41,779	-	51,558	山形
829,822	253,020	576,802	-	1,552,507	-	-	1,552,507	福島
1,002,630	454,267	425,580	122,783	50,801	4,074	28,082	18,645	茨城
-	-	-	-	-	-	-	-	栃木
-	-	-	-	-	-	-	-	群馬
-	-	-	-	-	-	-	-	埼玉
2,868,070	1,535,906	1,205,820	126,344	247,160	32,360	39,317	175,483	千葉
6,045,959	3,698,690	2,347,269	-	6,590	-	4,950	1,640	東京
1,277,471	433,131	761,058	83,282	1,227,344	486,368	66,182	674,794	神奈川
2,198,105	1,515,955	682,150	-	1,125,842	582,965	1,491	541,386	新潟
821,412	273,943	468,626	78,843	1,140,926	613,200	122,396	405,330	富山
1,740,938	886,699	815,788	38,451	847,893	461,016	-	386,877	石川
304,898	129,026	169,872	6,000	452,283	174,814	43,029	234,440	福井
-	-	-	-	-	-	-	-	山梨
-	-	-	-	-	-	-	-	長野
-	-	-	-	-	-	-	-	岐阜
2,316,340	1,176,145	1,114,247	25,948	988,157	190,126	420,377	377,654	静岡
1,333,401	903,831	423,257	6,313	242,872	64,214	20,075	158,583	愛知
897,569	529,244	368,325	-	1,278,073	437,093	283,545	557,435	三重
-	-	-	-	10,656	-	2,128	8,528	滋賀
478,880	167,181	308,894	2,805	144,476	45,968	7,563	90,945	京都
308,557	119,175	189,382	-	151	-	151	-	大阪
4,597,121	2,156,519	2,435,356	5,246	731,180	337,774	66,034	327,372	兵庫
-	-	-	-	-	-	-	-	奈良
1,848,269	867,236	981,033	-	952,478	458,102	700	493,676	和歌山
1,191,236	539,369	651,867	-	55,347	13,886	-	41,461	鳥取
2,647,000	1,133,017	1,490,933	23,050	770,867	323,892	-	446,975	島根
944,070	408,248	493,224	42,598	594,646	274,264	6,215	314,167	岡山
1,076,904	413,440	577,274	86,190	267,654	15,923	-	251,731	広島
2,158,309	1,015,397	894,032	248,880	1,485,599	675,479	1,000	809,120	山口
1,165,780	626,358	511,437	27,985	8,878	1,575	315	6,988	徳島
320,150	155,941	164,209	-	826,027	276,373	165,326	384,328	香川
1,363,978	996,894	342,755	24,329	3,048,313	1,366,471	145,974	1,535,868	愛媛
2,862,534	1,495,487	1,336,727	30,320	701,895	443,508	21,086	237,301	高知
644,145	353,900	276,750	13,495	2,746,329	1,058,628	603,418	1,084,283	福岡
156,175	43,216	103,858	9,101	965,955	421,181	163,347	381,427	佐賀
8,008,806	4,717,915	3,166,307	124,584	5,263,317	3,269,550	208,630	1,785,137	長崎
2,831,756	1,595,059	1,207,145	29,552	2,094,799	666,122	441,215	987,462	熊本
2,606,789	1,441,439	1,116,968	48,382	613,490	250,292	76,738	286,460	大分
2,637,882	1,449,536	1,136,014	52,332	3,802	-	2,957	845	宮崎
7,639,417	4,718,250	2,723,479	197,688	575,730	270,704	2,000	303,026	鹿児島
6,133,046	5,138,567	994,479	-	1,687,793	1,076,772	43,074	567,947	沖縄
113,009,782	63,485,689	47,004,884	2,519,209	45,342,525	20,331,285	3,390,143	21,621,097	合計

## (5) その他

区分 都道府県名	(1) 資金負担別投資実績				(2) 投資主体別資金負担別投資実績			
	総投資額	資金負担区分			投資額	資金負担区分		
		国費	都道府県費	市町村費		国費	都道府県費	市町村費
北海道	51,358,364	20,116,200	18,051,924	13,190,240	-	-	-	-
青森	5,276,053	2,122,910	1,617,829	1,535,314	-	-	-	-
岩手	27,164,388	3,258,728	7,624,333	16,281,327	-	-	-	-
宮城	16,725,952	1,298,639	579,278	14,848,035	-	-	-	-
秋田	7,077,778	1,785,928	3,898,936	1,392,914	-	-	-	-
山形	5,554,580	867,648	2,772,105	1,914,827	-	-	-	-
福島	10,697,368	3,838,378	4,500,000	2,358,990	-	-	-	-
茨城	4,486,603	1,167,974	917,652	2,400,977	-	-	-	-
栃木	3,964,932	943,562	2,405,266	616,104	-	-	-	-
群馬	4,326,171	128,718	2,745,910	1,451,543	-	-	-	-
埼玉	4,200,837	311,460	2,950,363	939,014	-	-	-	-
千葉	5,358,989	1,333,463	1,874,049	2,151,477	-	-	-	-
東京	2,242,227	321,872	1,657,184	263,171	-	-	-	-
神奈川	4,637,944	55,397	4,260,258	322,289	-	-	-	-
新潟	3,828,905	1,008,106	1,267,914	1,552,885	-	-	-	-
富山	1,706,883	549,885	532,862	624,136	-	-	-	-
石川	1,921,004	867,012	589,768	464,224	-	-	-	-
福井	4,282,589	968,911	1,580,873	1,732,805	-	-	-	-
山梨	3,725,557	1,181,584	1,359,683	1,184,290	-	-	-	-
長野	5,220,038	767,887	2,933,170	1,518,981	-	-	-	-
岐阜	3,370,471	416,310	2,477,256	476,905	-	-	-	-
静岡	6,783,564	725,791	4,168,072	1,889,701	-	-	-	-
愛知	2,737,004	903,127	677,269	1,156,608	-	-	-	-
三重	3,731,042	881,422	2,011,195	838,425	-	-	-	-
滋賀	992,361	190,492	452,000	349,869	-	-	-	-
京都	2,113,250	557,645	748,803	806,802	-	-	-	-
大阪	776,012	77,866	168,619	529,527	-	-	-	-
兵庫	4,733,274	613,237	2,773,220	1,346,817	-	-	-	-
奈良	1,359,403	220,917	864,637	273,849	-	-	-	-
和歌山	2,740,359	1,132,547	707,588	900,224	-	-	-	-
鳥取	2,959,106	153,272	2,323,071	482,763	-	-	-	-
島根	8,423,870	1,972,526	4,364,979	2,086,365	-	-	-	-
岡山	3,165,246	328,140	1,429,699	1,407,407	-	-	-	-
広島	2,487,757	554,110	1,188,207	745,440	-	-	-	-
山口	2,023,665	279,513	416,831	1,327,321	-	-	-	-
徳島	2,714,463	402,157	1,901,207	411,099	-	-	-	-
香川	973,593	125,427	448,319	399,847	-	-	-	-
愛媛	3,382,015	1,152,339	581,141	1,648,535	-	-	-	-
高知	6,106,544	767,590	4,124,933	1,214,021	-	-	-	-
福岡	10,929,038	2,797,767	4,651,343	3,479,928	-	-	-	-
佐賀	5,463,682	1,644,955	3,170,740	647,987	-	-	-	-
長崎	14,948,889	6,451,675	6,095,074	2,402,140	-	-	-	-
熊本	16,434,470	8,301,617	4,699,813	3,433,040	-	-	-	-
大分	6,427,926	1,777,869	3,744,158	905,899	-	-	-	-
宮崎	8,227,213	4,997,340	2,203,956	1,025,917	-	-	-	-
鹿児島	9,469,498	2,779,189	3,346,741	3,343,568	-	-	-	-
沖縄	19,563,765	10,495,040	6,245,613	2,823,112	-	-	-	-
合計	326,794,642	93,594,142	130,103,841	103,096,659	-	-	-	-

(単位：千円)

(2) 投資主体別資金負担別投資実績								区 分
口 都道府県				ハ 市町村				
投資額	資金負担区分			投資額	資金負担区分			
	国 費	都道府県費	市町村費		国 費	都道府県費	市町村費	
25,285,154	16,153,343	9,055,189	76,622	26,073,210	3,962,857	8,996,735	13,113,618	北海道
958,909	28,842	930,067	-	4,317,144	2,094,068	687,762	1,535,314	青森
6,978,318	2,740,966	4,237,352	-	20,186,070	517,762	3,386,981	16,281,327	岩手
467,694	35,718	431,976	-	16,258,258	1,262,921	147,302	14,848,035	宮城
3,837,514	558,696	3,278,818	-	3,240,264	1,227,232	620,118	1,392,914	秋田
604,324	76,937	527,387	-	4,950,256	790,711	2,244,718	1,914,827	山形
7,107,638	3,567,012	3,540,626	-	3,589,730	271,366	959,374	2,358,990	福島
965,542	414,128	551,414	-	3,521,061	753,846	366,238	2,400,977	茨城
2,417,196	69,325	2,347,871	-	1,547,736	874,237	57,395	616,104	栃木
2,127,418	104,393	1,892,613	130,412	2,198,753	24,325	853,297	1,321,131	群馬
2,896,131	1,260	2,894,871	-	1,304,706	310,200	55,492	939,014	埼玉
2,122,930	485,967	1,596,640	40,323	3,236,059	847,496	277,409	2,111,154	千葉
1,407,101	318,460	1,088,641	-	835,126	3,412	568,543	263,171	東京
4,129,820	55,397	4,074,423	-	508,124	-	185,835	322,289	神奈川
931,642	186,166	745,476	-	2,897,263	821,940	522,438	1,552,885	新潟
456,244	144,565	311,679	-	1,250,639	405,320	221,183	624,136	富山
531,109	273	530,836	-	1,389,895	866,739	58,932	464,224	石川
853,896	365,435	488,461	-	3,428,693	603,476	1,092,412	1,732,805	福井
2,181,417	847,366	1,089,696	244,355	1,544,140	334,218	269,987	939,935	山梨
3,156,794	546,077	2,610,717	-	2,063,244	221,810	322,453	1,518,981	長野
2,711,054	395,960	2,315,094	-	659,417	20,350	162,162	476,905	岐阜
2,073,921	128,756	1,945,165	-	4,709,643	597,035	2,222,907	1,889,701	静岡
617,469	213,083	404,386	-	2,119,535	690,044	272,883	1,156,608	愛知
2,456,597	507,649	1,941,248	7,700	1,274,445	373,773	69,947	830,725	三重
236,650	53,499	183,151	-	755,711	136,993	268,849	349,869	滋賀
574,372	837	573,535	-	1,538,878	556,808	175,268	806,802	京都
97,914	-	97,914	-	678,098	77,866	70,705	529,527	大阪
2,328,595	73,052	2,255,543	-	2,404,679	540,185	517,677	1,346,817	兵庫
842,586	16,250	826,336	-	516,817	204,667	38,301	273,849	奈良
1,222,504	533,915	688,589	-	1,517,855	598,632	18,999	900,224	和歌山
1,718,805	91,452	1,627,353	-	1,240,301	61,820	695,718	482,763	鳥取
5,365,521	1,225,189	4,118,315	22,017	3,058,349	747,337	246,664	2,064,348	島根
1,018,707	123,826	892,781	2,100	2,146,539	204,314	536,918	1,405,307	岡山
1,102,902	393,680	687,524	21,698	1,384,855	160,430	500,683	723,742	広島
165,159	9,410	155,749	-	1,858,506	270,103	261,082	1,327,321	山口
1,930,036	77,611	1,852,425	-	784,427	324,546	48,782	411,099	徳島
237,840	10,380	227,460	-	735,753	115,047	220,859	399,847	香川
677,792	119,052	558,740	-	2,704,223	1,033,287	22,401	1,648,535	愛媛
2,059,410	246,126	1,813,284	-	4,047,134	521,464	2,311,649	1,214,021	高知
4,680,114	1,953,159	2,726,955	-	6,248,924	844,608	1,924,388	3,479,928	福岡
2,952,326	1,365,436	1,569,672	17,218	2,511,356	279,519	1,601,068	630,769	佐賀
9,456,457	4,093,210	5,328,196	35,051	5,492,432	2,358,465	766,878	2,367,089	長崎
3,516,436	1,015,900	2,500,536	-	12,918,034	7,285,717	2,199,277	3,433,040	熊本
3,675,893	767,198	2,888,356	20,339	2,752,033	1,010,671	855,802	885,560	大分
4,671,043	3,031,467	1,592,774	46,802	3,556,170	1,965,873	611,182	979,115	宮崎
1,077,848	103,779	974,069	-	8,391,650	2,675,410	2,372,672	3,343,568	鹿児島
4,045,075	2,749,794	1,295,281	-	15,518,690	7,745,246	4,950,332	2,823,112	沖縄
130,929,817	45,999,996	84,265,184	664,637	195,864,825	47,594,146	45,838,657	102,432,022	合計

## 6. 住宅

区分 都道府県名	(1) 資金負担別投資実績				(2) 投資主体別資金負担別投資実績			
	総投資額	資金負担区分			投資額	資金負担区分		
		国費	都道府県費	市町村費		国費	都道府県費	市町村費
北海道	55,782,680	20,575,486	3,322,078	31,885,116	320,054	320,054	-	-
青森	5,575,370	2,025,650	911,055	2,638,665	1,431	1,431	-	-
岩手	66,067,722	6,814,877	7,910,835	51,342,010	5,786,439	5,786,439	-	-
宮城	143,337,803	19,186,638	726,001	123,425,164	17,313,827	17,313,827	-	-
秋田	2,547,925	736,350	282,517	1,529,058	1,410	1,410	-	-
山形	3,937,090	1,420,710	1,034,603	1,481,777	471,319	471,319	-	-
福島	50,262,813	5,545,021	6,009,988	38,707,804	69,296	69,296	-	-
茨城	22,529,552	16,193,415	2,097,545	4,238,592	14,578,572	14,578,572	-	-
栃木	5,268,779	1,893,859	839,834	2,535,086	155,097	155,097	-	-
群馬	7,024,783	2,087,739	1,690,790	3,246,254	1,650	1,650	-	-
埼玉	46,166,923	37,163,396	7,203,974	1,799,553	33,551,135	33,551,135	-	-
千葉	54,718,306	49,789,039	558,289	4,370,978	47,465,592	47,465,592	-	-
東京	149,556,302	73,651,232	69,476,570	6,428,500	49,583,873	49,583,873	-	-
神奈川	35,175,172	15,021,372	6,413,715	13,740,085	9,318,861	9,318,861	-	-
新潟	6,350,463	2,238,374	769,908	3,342,181	5,980	5,980	-	-
富山	2,753,304	1,062,416	308,675	1,382,213	2,426	2,426	-	-
石川	3,453,134	1,026,172	1,310,477	1,116,485	2,624	2,624	-	-
福井	2,418,412	814,588	437,880	1,165,944	624	624	-	-
山梨	4,983,928	1,623,894	1,098,402	2,261,632	1,190	1,190	-	-
長野	9,986,521	1,408,845	5,380,018	3,197,658	1,996	1,996	-	-
岐阜	3,358,092	555,488	1,575,637	1,226,967	15,408	15,408	-	-
静岡	11,970,072	3,408,191	4,799,345	3,762,536	2,476	2,476	-	-
愛知	25,738,490	9,006,157	2,229,397	14,502,936	1,830,915	1,830,915	-	-
三重	4,526,939	2,324,381	98,349	2,104,209	1,525,380	1,525,380	-	-
滋賀	1,963,164	565,247	246,947	1,150,970	82,641	82,641	-	-
京都	24,635,452	13,839,094	3,268,453	7,527,905	9,584,874	9,584,874	-	-
大阪	96,597,637	51,406,130	27,137,583	18,053,924	27,064,913	27,064,913	-	-
兵庫	34,244,418	17,011,546	9,621,646	7,611,226	7,927,331	7,927,331	-	-
奈良	6,882,950	4,882,873	520,302	1,479,775	3,770,811	3,770,811	-	-
和歌山	3,020,456	1,037,684	641,454	1,341,318	41,860	41,860	-	-
鳥取	2,808,379	1,124,593	954,371	729,415	828	828	-	-
島根	4,529,162	1,688,059	1,174,600	1,666,503	1,305	1,305	-	-
岡山	4,022,544	958,177	821,072	2,243,295	2,334	2,334	-	-
広島	10,833,765	5,299,320	1,799,749	3,734,696	2,730,738	2,730,738	-	-
山口	6,503,397	2,465,672	2,198,049	1,839,676	2,241	2,241	-	-
徳島	2,790,380	653,387	968,092	1,168,901	2,760	2,760	-	-
香川	1,898,624	506,915	586,918	804,791	2,667	2,667	-	-
愛媛	3,201,089	1,193,898	490,220	1,516,971	384,121	384,121	-	-
高知	3,284,974	1,089,554	782,684	1,412,736	2,855	2,855	-	-
福岡	45,556,260	20,907,512	5,414,631	19,234,117	7,866,186	7,866,186	-	-
佐賀	4,651,993	1,499,051	1,633,312	1,519,630	649	649	-	-
長崎	10,240,368	3,615,480	2,275,600	4,349,288	1,432	1,432	-	-
熊本	8,034,672	3,014,311	942,105	4,078,256	1,507	1,507	-	-
大分	4,763,283	2,042,293	504,388	2,216,602	1,369	1,369	-	-
宮崎	6,421,038	1,842,357	1,876,440	2,702,241	1,141	1,141	-	-
鹿児島	12,414,953	4,167,775	2,252,237	5,994,941	1,830	1,830	-	-
沖縄	10,050,241	6,504,239	840,792	2,705,210	1,152	1,152	-	-
合計	1,032,839,774	422,888,457	193,437,527	416,513,790	241,485,120	241,485,120	-	-

(単位：千円)

(2) 投資主体別資金負担別投資実績								区 分
口 都道府県				ハ 市町村				
投 資 額	資 金 負 担 区 分			投 資 額	資 金 負 担 区 分			
	国 費	都道府県費	市町村費		国 費	都道府県費	市町村費	
7,697,519	4,548,420	3,149,099	-	47,765,107	15,707,012	172,979	31,885,116	北 海 道
1,338,201	488,373	849,828	-	4,235,738	1,535,846	61,227	2,638,665	青 森
7,583,375	389,447	7,154,528	39,400	52,697,908	638,991	756,307	51,302,610	岩 手
3,927,834	132,733	703,661	3,091,440	122,096,142	1,740,078	22,340	120,333,724	宮 城
405,124	122,914	282,210	-	2,141,391	612,026	307	1,529,058	秋 田
878,350	202,344	676,006	-	2,587,421	747,047	358,597	1,481,777	山 形
10,228,517	4,220,144	6,008,373	-	39,965,000	1,255,581	1,615	38,707,804	福 島
2,968,237	870,699	2,097,538	-	4,982,743	744,144	7	4,238,592	茨 城
1,752,251	915,928	836,323	-	3,361,431	822,834	3,511	2,535,086	栃 木
2,349,145	659,405	1,689,740	-	4,673,988	1,426,684	1,050	3,246,254	群 馬
9,927,782	2,724,107	7,203,675	-	2,688,006	888,154	299	1,799,553	埼 玉
1,794,022	1,264,483	529,539	-	5,458,692	1,058,964	28,750	4,370,978	千 葉
90,021,960	21,299,000	68,116,374	606,586	9,950,469	2,768,359	1,360,196	5,821,914	東 京
7,287,709	930,266	6,357,443	-	18,568,602	4,772,245	56,272	13,740,085	神 奈 川
1,010,527	278,545	731,982	-	5,333,956	1,953,849	37,926	3,342,181	新 潟
486,706	183,281	303,425	-	2,264,172	876,709	5,250	1,382,213	富 山
1,548,367	238,727	1,309,640	-	1,902,143	784,821	837	1,116,485	石 川
688,450	272,242	416,208	-	1,729,338	541,722	21,672	1,165,944	福 井
1,560,213	472,960	1,087,253	-	3,422,525	1,149,744	11,149	2,261,632	山 梨
5,800,775	454,056	5,346,719	-	4,183,750	952,793	33,299	3,197,658	長 野
1,499,225	2,910	1,496,315	-	1,843,459	537,170	79,322	1,226,967	岐 阜
6,567,111	2,000,946	4,566,165	-	5,400,485	1,404,769	233,180	3,762,536	静 岡
5,305,329	3,134,293	2,171,036	-	18,602,246	4,040,949	58,361	14,502,936	愛 知
165,104	69,183	95,921	-	2,836,455	729,818	2,428	2,104,209	三 重
447,681	202,123	245,558	-	1,432,842	280,483	1,389	1,150,970	滋 賀
4,509,803	1,324,231	3,185,477	95	10,540,775	2,929,989	82,976	7,527,810	京 都
42,217,906	15,099,078	27,118,828	-	27,314,818	9,242,139	18,755	18,053,924	大 阪
12,494,380	2,878,660	9,615,720	-	13,822,707	6,205,555	5,926	7,611,226	兵 庫
708,019	279,111	428,908	-	2,404,120	832,951	91,394	1,479,775	奈 良
809,443	205,871	603,572	-	2,169,153	789,953	37,882	1,341,318	和 歌 山
1,482,554	528,774	953,780	-	1,324,997	594,991	591	729,415	鳥 取
1,885,592	697,787	1,169,600	18,205	2,642,265	988,967	5,000	1,648,298	島 根
1,058,306	237,666	820,640	-	2,961,904	718,177	432	2,243,295	岡 山
2,250,086	450,337	1,799,749	-	5,852,941	2,118,245	-	3,734,696	広 島
3,399,197	1,204,840	2,194,357	-	3,101,959	1,258,591	3,692	1,839,676	山 口
1,152,934	220,960	931,974	-	1,634,686	429,667	36,118	1,168,901	徳 島
969,408	386,943	582,465	-	926,549	117,305	4,453	804,791	香 川
784,394	294,324	490,070	-	2,032,574	515,453	150	1,516,971	愛 媛
841,651	219,966	621,685	-	2,440,468	866,733	160,999	1,412,736	高 知
7,177,260	1,828,984	5,348,276	-	30,512,814	11,212,342	66,355	19,234,117	福 岡
1,752,729	570,649	1,169,393	12,687	2,898,615	927,753	463,919	1,506,943	佐 賀
3,121,080	954,111	2,166,969	-	7,117,856	2,659,937	108,631	4,349,288	長 崎
1,800,075	863,960	936,115	-	6,233,090	2,148,844	5,990	4,078,256	熊 本
991,113	502,009	489,104	-	3,770,801	1,538,915	15,284	2,216,602	大 分
2,502,118	646,940	1,855,178	-	3,917,779	1,194,276	21,262	2,702,241	宮 崎
3,145,531	960,996	2,184,535	-	9,267,592	3,204,949	67,702	5,994,941	鹿 児 島
2,333,907	1,493,115	840,792	-	7,715,182	5,009,972	-	2,705,210	沖 縄
270,627,000	77,926,841	188,931,746	3,768,413	520,727,654	103,476,496	4,505,781	412,745,377	合 計

## 7. 環境衛生

区分 都道府県名	(1) 資金負担別投資実績				(2) 投資主体別資金負担別投資実績			
	総投資額	資金負担区分			投資額	資金負担区分		
		国費	都道府県費	市町村費		国費	都道府県費	市町村費
北海道	25,988,959	8,515,826	155,028	17,318,105	5,193,585	5,193,585	-	-
青森	19,857,149	4,762,749	5,899,174	9,195,226	14,660	14,660	-	-
岩手	7,529,549	588,536	1,271,965	5,669,048	-	-	-	-
宮城	10,471,775	869,983	965,815	8,635,977	3,701	3,701	-	-
秋田	6,826,999	806,076	1,242,522	4,778,401	38,066	38,066	-	-
山形	5,272,189	469,471	369,499	4,433,219	8,296	8,296	-	-
福島	6,836,350	456,577	637,724	5,742,049	-	-	-	-
茨城	17,335,449	5,998,492	2,843,618	8,493,339	3,915,251	3,915,251	-	-
栃木	13,670,193	2,578,904	1,078,722	10,012,567	-	-	-	-
群馬	7,968,218	766,896	688,453	6,512,869	-	-	-	-
埼玉	35,334,600	5,226,793	3,277,245	26,830,562	19,950	19,950	-	-
千葉	18,160,361	2,598,048	1,004,419	14,557,894	-	-	-	-
東京	72,492,337	10,702,879	19,218,959	42,570,499	1,419,997	1,419,997	-	-
神奈川	24,913,439	2,011,941	736,788	22,164,710	-	-	-	-
新潟	16,407,918	2,030,603	831,922	13,545,393	104,916	104,916	-	-
富山	8,524,049	2,503,743	237,919	5,782,387	472	472	-	-
石川	4,650,804	316,912	48,244	4,285,648	-	-	-	-
福井	4,106,267	380,501	368,577	3,357,189	-	-	-	-
山梨	4,875,646	147,570	345,788	4,382,288	-	-	-	-
長野	6,882,603	294,028	286,775	6,301,800	28	28	-	-
岐阜	10,087,925	1,555,150	320,598	8,212,177	-	-	-	-
静岡	15,493,873	2,369,200	1,998,988	11,125,685	-	-	-	-
愛知	33,575,945	7,261,151	1,008,494	25,306,300	3,280,980	3,280,980	-	-
三重	19,935,531	4,276,529	1,160,245	14,498,757	277,396	277,396	-	-
滋賀	5,448,974	408,997	1,108,588	3,931,389	161,857	161,857	-	-
京都	9,593,067	1,625,591	250,615	7,716,861	1,442	1,442	-	-
大阪	31,185,663	6,746,218	159,364	24,280,081	1,243,132	1,243,132	-	-
兵庫	20,059,783	1,096,187	28,642	18,934,954	7,727	7,727	-	-
奈良	4,772,260	124,194	60,009	4,588,057	1,509	1,509	-	-
和歌山	9,776,967	1,596,947	418,530	7,761,490	1,395	1,395	-	-
鳥取	3,369,296	432,439	385,064	2,551,793	-	-	-	-
島根	3,927,548	463,958	685,712	2,777,878	-	-	-	-
岡山	13,868,981	2,615,697	309,034	10,944,250	-	-	-	-
広島	11,515,753	1,691,118	269,515	9,555,120	10,841	10,841	-	-
山口	11,459,530	3,967,882	204,268	7,287,380	-	-	-	-
徳島	10,763,588	4,056,120	430,001	6,277,467	-	-	-	-
香川	3,650,405	429,191	337,334	2,883,880	24,887	24,887	-	-
愛媛	7,171,935	497,591	219,864	6,454,480	-	-	-	-
高知	5,533,392	436,630	416,970	4,679,792	1,389	1,389	-	-
福岡	23,050,246	3,605,205	1,458,469	17,986,572	569,000	569,000	-	-
佐賀	5,463,295	210,244	988,351	4,264,700	-	-	-	-
長崎	9,583,895	1,453,501	608,748	7,521,646	313,457	313,457	-	-
熊本	7,916,093	905,755	1,235,764	5,774,574	279,574	279,574	-	-
大分	10,901,196	1,689,495	156,512	9,055,189	-	-	-	-
宮崎	12,401,606	5,163,655	360,466	6,877,485	16,695	16,695	-	-
鹿児島	13,606,374	2,615,247	2,330,139	8,660,988	924,908	924,908	-	-
沖縄	5,270,626	1,586,230	274,400	3,409,996	230,600	230,600	-	-
合計	637,488,601	110,906,650	58,693,840	467,888,111	18,065,711	18,065,711	-	-



(単位：千円)

(2) 投資主体別資金負担別投資実績									区 分
口 都道府県				ハ 市町村				都道府県名	
投資額	資金負担区分			投資額	資金負担区分				
	国費	都道府県費	市町村費		国費	都道府県費	市町村費		
18,519	10,245	8,274	-	20,776,855	3,311,996	146,754	17,318,105	北海道	
6,833,291	1,427,726	5,405,565	-	13,009,198	3,320,363	493,609	9,195,226	青森	
1,279,129	196,023	1,083,106	-	6,250,420	392,513	188,859	5,669,048	岩手	
737,056	2,110	734,946	-	9,731,018	864,172	230,869	8,635,977	宮城	
836,074	16,843	819,231	-	5,952,859	751,167	423,291	4,778,401	秋田	
67,472	-	67,472	-	5,196,421	461,175	302,027	4,433,219	山形	
236,827	76,033	160,794	-	6,599,523	380,544	476,930	5,742,049	福島	
2,798,607	540,814	1,705,021	552,772	10,621,591	1,542,427	1,138,597	7,940,567	茨城	
779,504	7,237	772,267	-	12,890,689	2,571,667	306,455	10,012,567	栃木	
395,599	100	395,499	-	7,572,619	766,796	292,954	6,512,869	群馬	
2,909,658	3,400	2,658,038	248,220	32,404,992	5,203,443	619,207	26,582,342	埼玉	
608,974	-	608,974	-	17,551,387	2,598,048	395,445	14,557,894	千葉	
18,407,875	2,215,341	16,192,534	-	52,664,465	7,067,541	3,026,425	42,570,499	東京	
440,974	-	440,974	-	24,472,465	2,011,941	295,814	22,164,710	神奈川	
821,919	1,188	820,731	-	15,481,083	1,924,499	11,191	13,545,393	新潟	
139,040	-	139,040	-	8,384,537	2,503,271	98,879	5,782,387	富山	
81,661	35,997	45,664	-	4,569,143	280,915	2,580	4,285,648	石川	
313,462	503	312,959	-	3,792,805	379,998	55,618	3,357,189	福井	
99,064	20,736	78,328	-	4,776,582	126,834	267,460	4,382,288	山梨	
65,981	9,046	56,935	-	6,816,594	284,954	229,840	6,301,800	長野	
49,022	-	49,022	-	10,038,903	1,555,150	271,576	8,212,177	岐阜	
1,822,288	-	1,822,288	-	13,671,585	2,369,200	176,700	11,125,685	静岡	
809,439	-	809,439	-	29,485,526	3,980,171	199,055	25,306,300	愛知	
702,392	13,281	689,111	-	18,955,743	3,985,852	471,134	14,498,757	三重	
1,077,579	38,583	1,038,996	-	4,209,538	208,557	69,592	3,931,389	滋賀	
381,689	240,780	140,909	-	9,209,936	1,383,369	109,706	7,716,861	京都	
119,344	-	119,344	-	29,823,187	5,503,086	40,020	24,280,081	大阪	
-	-	-	-	20,052,056	1,088,460	28,642	18,934,954	兵庫	
17,639	-	17,639	-	4,753,112	122,685	42,370	4,588,057	奈良	
85,647	11,428	74,219	-	9,689,925	1,584,124	344,311	7,761,490	和歌山	
476,015	157,188	318,827	-	2,893,281	275,251	66,237	2,551,793	鳥取	
661,671	11,172	650,499	-	3,265,877	452,786	35,213	2,777,878	島根	
119,265	23,415	95,850	-	13,749,716	2,592,282	213,184	10,944,250	岡山	
162,750	25,773	136,977	-	11,342,162	1,654,504	132,538	9,555,120	広島	
40,308	837	39,471	-	11,419,222	3,967,045	164,797	7,287,380	山口	
405,846	47,403	358,443	-	10,357,742	4,008,717	71,558	6,277,467	徳島	
173,421	16,949	128,669	27,803	3,452,097	387,355	208,665	2,856,077	香川	
170,998	8,532	162,466	-	7,000,937	489,059	57,398	6,454,480	愛媛	
102,594	5,938	96,656	-	5,429,409	429,303	320,314	4,679,792	高知	
1,120,344	476	1,119,868	-	21,360,902	3,035,729	338,601	17,986,572	福岡	
914,818	3,331	911,487	-	4,548,477	206,913	76,864	4,264,700	佐賀	
240,608	16,890	223,718	-	9,029,830	1,123,154	385,030	7,521,646	長崎	
940,848	103,258	835,287	2,303	6,695,671	522,923	400,477	5,772,271	熊本	
25,833	2,197	23,177	459	10,875,363	1,687,298	133,335	9,054,730	大分	
142,013	-	142,013	-	12,242,898	5,146,960	218,453	6,877,485	宮崎	
1,738,719	133,466	1,605,253	-	10,942,747	1,556,873	724,886	8,660,988	鹿児島	
303,452	29,052	274,400	-	4,736,574	1,326,578	-	3,409,996	沖縄	
50,675,228	5,453,291	44,390,380	831,557	568,747,662	87,387,648	14,303,460	467,056,554	合計	

## 8. 厚生福祉

区分 都道府県名	(1) 資金負担別投資実績				(2) 投資主体別資金負担別投資実績			
	総投資額	資金負担区分			投資額	資金負担区分		
		国費	都道府県費	市町村費		国費	都道府県費	市町村費
北海道	36,303,029	4,018,876	11,576,122	20,708,031	1,679,139	1,679,139	-	-
青森	16,144,496	1,536,229	7,935,770	6,672,497	1,094,953	1,094,953	-	-
岩手	32,197,439	16,373,262	9,006,303	6,817,874	1,132,528	1,132,528	-	-
宮城	18,338,075	1,552,538	9,360,462	7,425,075	571,645	571,645	-	-
秋田	13,260,087	871,363	7,955,963	4,432,761	50,720	50,720	-	-
山形	8,544,843	430,562	4,239,788	3,874,493	59,637	59,637	-	-
福島	38,247,217	9,107,810	22,747,418	6,391,989	898,308	898,308	-	-
茨城	16,967,334	2,692,407	8,797,360	5,477,567	12,083	12,083	-	-
栃木	12,266,773	1,453,909	6,089,241	4,723,623	415,284	415,284	-	-
群馬	11,933,074	1,268,873	5,245,389	5,418,812	423,311	423,311	-	-
埼玉	37,726,690	5,614,302	16,721,367	15,391,021	2,569,958	2,569,958	-	-
千葉	25,909,476	1,975,278	6,315,824	17,618,374	69,864	69,864	-	-
東京	115,395,659	7,363,495	63,576,705	44,455,459	4,153,421	4,153,421	-	-
神奈川	40,658,002	1,854,402	9,748,007	29,055,593	77,159	77,159	-	-
新潟	22,747,437	1,596,154	6,720,590	14,430,693	123,050	123,050	-	-
富山	7,338,718	683,349	2,566,649	4,088,720	256,137	256,137	-	-
石川	14,204,493	1,055,941	7,401,124	5,747,428	138,200	138,200	-	-
福井	7,997,781	433,620	4,444,667	3,119,494	28,517	28,517	-	-
山梨	10,301,099	964,531	5,495,375	3,841,193	70,083	70,083	-	-
長野	26,988,987	2,457,148	9,023,552	15,508,287	319,342	319,342	-	-
岐阜	12,348,467	902,040	6,181,096	5,265,331	1,267	1,267	-	-
静岡	22,065,375	2,629,266	8,856,253	10,579,856	419,176	419,176	-	-
愛知	39,336,131	2,084,922	12,372,747	24,878,462	316,049	316,049	-	-
三重	8,433,137	301,661	3,647,821	4,483,655	46,592	46,592	-	-
滋賀	12,029,914	781,344	5,938,915	5,309,655	16,403	16,403	-	-
京都	13,626,213	1,318,011	7,189,048	5,119,154	340,052	340,052	-	-
大阪	25,843,928	2,294,345	12,605,117	10,944,466	126,603	126,603	-	-
兵庫	39,455,047	1,807,834	14,361,240	23,285,973	254,528	254,528	-	-
奈良	6,737,670	681,392	3,905,764	2,150,514	210,559	210,559	-	-
和歌山	10,246,629	638,098	5,217,954	4,390,577	218,993	218,993	-	-
鳥取	5,443,721	514,212	1,810,353	3,119,156	145,891	145,891	-	-
島根	9,413,925	501,731	4,865,587	4,046,607	18,350	18,350	-	-
岡山	11,485,719	1,380,067	6,255,638	3,850,014	579,155	579,155	-	-
広島	15,824,459	2,263,417	8,304,193	5,256,849	1,586,779	1,586,779	-	-
山口	7,077,766	223,084	3,428,530	3,426,152	-1,118,129	-1,118,129	-	-
徳島	8,212,424	400,096	5,867,103	1,945,225	58,516	58,516	-	-
香川	9,101,040	537,065	4,783,388	3,780,587	63,755	63,755	-	-
愛媛	5,089,881	134,417	2,616,357	2,339,107	25,961	25,961	-	-
高知	8,735,982	1,138,390	5,223,350	2,374,242	310,307	310,307	-	-
福岡	31,783,431	1,730,797	19,549,342	10,503,292	91,075	91,075	-	-
佐賀	6,901,216	1,187,871	4,125,515	1,587,830	113	113	-	-
長崎	9,365,825	960,002	3,519,889	4,885,934	124,576	124,576	-	-
熊本	12,860,501	1,375,815	7,200,680	4,284,006	499,274	499,274	-	-
大分	5,464,500	386,606	3,261,064	1,816,830	124,127	124,127	-	-
宮崎	5,793,774	440,801	2,974,628	2,378,345	163,071	163,071	-	-
鹿児島	9,209,213	1,077,317	5,437,807	2,694,089	527,792	527,792	-	-
沖縄	12,462,468	1,353,460	7,722,745	3,386,263	874,696	874,696	-	-
合計	877,819,065	92,348,110	402,189,800	383,281,155	20,168,870	20,168,870	-	-

(単位：千円)

(2) 投資主体別資金負担別投資実績								区 分
口 都道府県				ハ 市町村				
投資額	資金負担区分			投資額	資金負担区分			
	国費	都道府県費	市町村費		国費	都道府県費	市町村費	
5,703,086	774,076	4,929,010	-	28,920,804	1,565,661	6,647,112	20,708,031	北海道
6,857,208	206,782	6,650,426	-	8,192,335	234,494	1,285,344	6,672,497	青森
5,375,433	290,584	5,084,849	-	25,689,478	14,950,150	3,921,454	6,817,874	岩手
10,027,741	780,913	7,261,514	1,985,314	7,738,689	199,980	2,098,948	5,439,761	宮城
7,288,646	417,690	6,867,317	3,639	5,920,721	402,953	1,088,646	4,429,122	秋田
1,953,391	102,435	1,850,956	-	6,531,815	268,490	2,388,832	3,874,493	山形
17,373,520	6,892,439	10,461,777	19,304	19,975,389	1,317,063	12,285,641	6,372,685	福島
6,218,801	999,261	5,219,540	-	10,736,450	1,681,063	3,577,820	5,477,567	茨城
4,083,738	133,001	3,950,737	-	7,767,751	905,624	2,138,504	4,723,623	栃木
4,071,149	411,287	3,659,862	-	7,438,614	434,275	1,585,527	5,418,812	群馬
14,299,134	2,138,924	12,160,210	-	20,857,598	905,420	4,561,157	15,391,021	埼玉
1,990,265	260,718	1,729,547	-	23,849,347	1,644,696	4,586,277	17,618,374	千葉
44,067,861	1,479,731	42,588,130	-	67,174,377	1,730,343	20,988,575	44,455,459	東京
5,421,134	373,025	5,048,109	-	35,159,709	1,404,218	4,699,898	29,055,593	神奈川
3,840,172	665,688	3,170,857	3,627	18,784,215	807,416	3,549,733	14,427,066	新潟
1,036,024	117,051	918,973	-	6,046,557	310,161	1,647,676	4,088,720	富山
5,069,255	479,061	4,590,194	-	8,997,038	438,680	2,810,930	5,747,428	石川
3,350,833	160,914	3,189,919	-	4,618,431	244,189	1,254,748	3,119,494	福井
3,804,614	187,299	3,617,315	-	6,426,402	707,149	1,878,060	3,841,193	山梨
6,752,150	523,557	6,228,593	-	19,917,495	1,614,249	2,794,959	15,508,287	長野
5,436,361	489,904	4,946,457	-	6,910,839	410,869	1,234,639	5,265,331	岐阜
7,435,702	1,028,138	6,407,564	-	14,210,497	1,181,952	2,448,689	10,579,856	静岡
7,041,183	553,659	6,487,524	-	31,978,899	1,215,214	5,885,223	24,878,462	愛知
2,809,568	73,802	2,735,766	-	5,576,977	181,267	912,055	4,483,655	三重
3,996,790	250,249	3,746,541	-	8,016,721	514,692	2,192,374	5,309,655	滋賀
4,125,051	444,466	3,679,558	1,027	9,161,110	533,493	3,509,490	5,118,127	京都
4,298,136	499,824	3,798,312	-	21,419,189	1,667,918	8,806,805	10,944,466	大阪
8,297,866	510,278	7,787,588	-	30,902,653	1,043,028	6,573,652	23,285,973	兵庫
3,436,165	348,988	3,087,177	-	3,090,946	121,845	818,587	2,150,514	奈良
3,904,374	306,575	3,588,673	9,126	6,123,262	112,530	1,629,281	4,381,451	和歌山
1,423,149	199,900	1,223,249	-	3,874,681	168,421	587,104	3,119,156	鳥取
3,978,850	271,073	3,707,777	-	5,416,725	212,308	1,157,810	4,046,607	島根
5,878,597	635,822	5,242,775	-	5,027,967	165,090	1,012,863	3,850,014	岡山
4,886,196	309,747	4,575,609	840	9,351,484	366,891	3,728,584	5,256,009	広島
1,955,213	567,297	1,387,916	-	6,240,682	773,916	2,040,614	3,426,152	山口
4,967,717	9,978	4,957,739	-	3,186,191	331,602	909,364	1,945,225	徳島
4,428,438	147,703	4,280,735	-	4,608,847	325,607	502,653	3,780,587	香川
1,648,910	16,719	1,632,191	-	3,415,010	91,737	984,166	2,339,107	愛媛
5,199,402	762,880	4,436,522	-	3,226,273	65,203	786,828	2,374,242	高知
10,578,715	704,037	9,874,678	-	21,113,641	935,685	9,674,664	10,503,292	福岡
3,950,797	701,573	3,249,224	-	2,950,306	486,185	876,291	1,587,830	佐賀
2,297,509	478,964	1,814,177	4,368	6,943,740	356,462	1,705,712	4,881,566	長崎
3,307,923	425,675	2,882,248	-	9,053,304	450,866	4,318,432	4,284,006	熊本
1,629,996	127,909	1,502,087	-	3,710,377	134,570	1,758,977	1,816,830	大分
1,695,190	42,104	1,653,086	-	3,935,513	235,626	1,321,542	2,378,345	宮崎
2,935,108	200,404	2,734,704	-	5,746,313	349,121	2,703,103	2,694,089	鹿児島
3,084,247	361,777	2,722,470	-	8,503,525	116,987	5,000,275	3,386,263	沖縄
273,211,308	27,863,881	243,320,182	2,027,245	584,438,887	44,315,359	158,869,618	381,253,910	合計

(1) 保健医療

区分 都道府県名	(1) 資金負担別投資実績				(2) 投資主体別資金負担別投資実績			
	総投資額	資金負担区分			投資額	資金負担区分		
		国費	都道府県費	市町村費		国費	都道府県費	市町村費
北海道	6,668,909	757,660	1,514,905	4,396,344	81,281	81,281	-	-
青森	5,415,460	385,708	4,819,200	210,552	305,191	305,191	-	-
岩手	5,291,384	183,717	4,156,156	951,511	11,338	11,338	-	-
宮城	6,884,336	930,613	4,675,254	1,278,469	440,588	440,588	-	-
秋田	8,653,825	286,647	6,284,984	2,082,194	18,273	18,273	-	-
山形	998,264	6,076	609,949	382,239	-	-	-	-
福島	7,088,511	1,083,014	5,315,262	690,235	648,454	648,454	-	-
茨城	4,979,144	329,942	1,958,600	2,690,602	11,970	11,970	-	-
栃木	4,926,830	192,464	2,803,149	1,931,217	31,930	31,930	-	-
群馬	3,665,186	324,185	1,827,972	1,513,029	77,994	77,994	-	-
埼玉	10,386,685	904,022	5,286,454	4,196,209	403,964	403,964	-	-
千葉	3,768,132	210,332	895,638	2,662,162	30,772	30,772	-	-
東京	20,218,233	2,224,594	11,499,250	6,494,389	1,983,709	1,983,709	-	-
神奈川	8,359,406	197,265	1,501,973	6,660,168	69,841	69,841	-	-
新潟	1,545,022	173,645	308,452	1,062,925	3,054	3,054	-	-
富山	1,045,648	140,643	446,527	458,478	11,130	11,130	-	-
石川	3,056,363	124,188	2,631,912	300,263	23,557	23,557	-	-
福井	2,936,758	114,107	2,259,559	563,092	-	-	-	-
山梨	5,726,701	48,556	4,314,965	1,363,180	-	-	-	-
長野	10,411,012	421,069	4,457,431	5,532,512	14,595	14,595	-	-
岐阜	5,494,274	470,115	4,423,607	600,552	-	-	-	-
静岡	4,340,903	641,268	1,254,676	2,444,959	324,591	324,591	-	-
愛知	11,793,213	387,672	4,081,347	7,324,194	282,436	282,436	-	-
三重	1,573,463	38,398	331,316	1,203,749	-	-	-	-
滋賀	4,959,548	141,247	3,217,620	1,600,681	15,901	15,901	-	-
京都	2,232,774	124,608	1,490,083	618,083	28,497	28,497	-	-
大阪	4,712,757	382,520	2,603,046	1,727,191	122,310	122,310	-	-
兵庫	14,303,344	105,460	3,215,118	10,982,766	-	-	-	-
奈良	2,643,781	88,475	2,059,358	495,948	-	-	-	-
和歌山	3,216,550	113,750	1,919,863	1,182,937	-	-	-	-
鳥取	827,036	124,058	592,691	110,287	-	-	-	-
島根	2,256,345	65,060	1,695,125	496,160	9,593	9,593	-	-
岡山	5,677,178	922,997	3,135,012	1,619,169	558,231	558,231	-	-
広島	2,758,360	150,990	2,137,595	469,775	-	-	-	-
山口	910,278	-978,123	1,553,035	335,366	-1,118,244	-1,118,244	-	-
徳島	4,761,442	38,861	4,472,997	249,584	-	-	-	-
香川	5,244,006	380,180	3,783,443	1,080,383	30,669	30,669	-	-
愛媛	2,463,800	24,282	1,630,997	808,521	21,157	21,157	-	-
高知	4,406,593	419,075	3,830,431	157,087	-	-	-	-
福岡	4,691,236	607,946	3,025,730	1,057,560	91,075	91,075	-	-
佐賀	1,292,911	143,752	868,366	280,793	-	-	-	-
長崎	3,869,026	230,835	682,655	2,955,536	3,687	3,687	-	-
熊本	3,959,382	641,580	2,192,064	1,125,738	299,648	299,648	-	-
大分	1,614,923	109,621	831,309	673,993	17,763	17,763	-	-
宮崎	1,692,421	7,231	848,192	836,998	-	-	-	-
鹿児島	2,694,379	554,019	1,438,578	701,782	389,863	389,863	-	-
沖縄	3,387,067	540,969	1,421,276	1,424,822	485,413	485,413	-	-
合計	229,802,799	15,515,293	126,303,122	87,984,384	5,730,231	5,730,231	-	-

(単位：千円)

(2) 投資主体別資金負担別投資実績								区 分
口 都道府県				ハ 市町村				
投資額	資金負担区分			投資額	資金負担区分			
	国費	都道府県費	市町村費		国費	都道府県費	市町村費	
1,582,623	508,641	1,073,982	-	5,005,005	167,738	440,923	4,396,344	北海道
4,878,861	77,226	4,801,635	-	231,408	3,291	17,565	210,552	青森
3,941,293	28,195	3,913,098	-	1,338,753	144,184	243,058	951,511	岩手
5,070,450	488,053	4,582,397	-	1,373,298	1,972	92,857	1,278,469	宮城
6,482,936	262,526	6,220,410	-	2,152,616	5,848	64,574	2,082,194	秋田
407,930	1,806	406,124	-	590,334	4,270	203,825	382,239	山形
5,228,531	360,326	4,868,205	-	1,211,526	74,234	447,057	690,235	福島
1,967,245	254,864	1,712,381	-	2,999,929	63,108	246,219	2,690,602	茨城
2,886,544	109,483	2,777,061	-	2,008,356	51,051	26,088	1,931,217	栃木
1,884,229	58,657	1,825,572	-	1,702,963	187,534	2,400	1,513,029	群馬
5,339,793	69,745	5,270,048	-	4,642,928	430,313	16,406	4,196,209	埼玉
810,335	-	810,335	-	2,927,025	179,560	85,303	2,662,162	千葉
11,346,425	216,685	11,129,740	-	6,888,099	24,200	369,510	6,494,389	東京
1,465,455	87,549	1,377,906	-	6,824,110	39,875	124,067	6,660,168	神奈川
374,921	134,816	240,105	-	1,167,047	35,775	68,347	1,062,925	新潟
209,891	14,198	195,693	-	824,627	115,315	250,834	458,478	富山
2,725,730	98,071	2,627,659	-	307,076	2,560	4,253	300,263	石川
2,184,675	39,803	2,144,872	-	752,083	74,304	114,687	563,092	福井
3,347,908	10,464	3,337,444	-	2,378,793	38,092	977,521	1,363,180	山梨
4,643,569	331,023	4,312,546	-	5,752,848	75,451	144,885	5,532,512	長野
4,732,355	338,748	4,393,607	-	761,919	131,367	30,000	600,552	岐阜
1,413,361	230,376	1,182,985	-	2,602,951	86,301	71,691	2,444,959	静岡
4,042,256	71,509	3,970,747	-	7,468,521	33,727	110,600	7,324,194	愛知
337,950	26,404	311,546	-	1,235,513	11,994	19,770	1,203,749	三重
2,673,477	65,249	2,608,228	-	2,270,170	60,097	609,392	1,600,681	滋賀
1,523,221	55,978	1,467,243	-	681,056	40,133	22,840	618,083	京都
2,516,592	131,951	2,384,641	-	2,073,855	128,259	218,405	1,727,191	大阪
3,191,941	76,965	3,114,976	-	11,111,403	28,495	100,142	10,982,766	兵庫
1,999,114	88,475	1,910,639	-	644,667	-	148,719	495,948	奈良
2,025,339	110,201	1,915,138	-	1,191,211	3,549	4,725	1,182,937	和歌山
696,271	103,580	592,691	-	130,765	20,478	-	110,287	鳥取
1,701,631	53,325	1,648,306	-	545,121	2,142	46,819	496,160	島根
3,416,860	355,888	3,060,972	-	1,702,087	8,878	74,040	1,619,169	岡山
2,048,460	130,896	1,917,564	-	709,900	20,094	220,031	469,775	広島
644,565	125,325	519,240	-	1,383,957	14,796	1,033,795	335,366	山口
4,413,706	-	4,413,706	-	347,736	38,861	59,291	249,584	徳島
3,786,685	142,719	3,643,966	-	1,426,652	206,792	139,477	1,080,383	香川
1,556,552	2,406	1,554,146	-	886,091	719	76,851	808,521	愛媛
4,207,593	410,391	3,797,202	-	199,000	8,684	33,229	157,087	高知
2,735,829	457,366	2,278,463	-	1,864,332	59,505	747,267	1,057,560	福岡
901,893	143,528	758,365	-	391,018	224	110,001	280,793	佐賀
829,911	165,350	664,561	-	3,035,428	61,798	18,094	2,955,536	長崎
2,389,328	212,443	2,176,885	-	1,270,406	129,489	15,179	1,125,738	熊本
875,841	78,470	797,371	-	721,319	13,388	33,938	673,993	大分
692,599	1,281	691,318	-	999,822	5,950	156,874	836,998	宮崎
1,577,224	160,132	1,417,092	-	727,292	4,024	21,486	701,782	鹿児島
1,018,766	14,912	1,003,854	-	1,882,888	40,644	417,422	1,424,822	沖縄
124,728,664	6,905,999	117,822,665	-	99,343,904	2,879,063	8,480,457	87,984,384	合計

(2) 国立公園

区分 都道府県名	(1) 資金負担別投資実績				(2) 投資主体別資金負担別投資実績			
	総投資額	資金負担区分			投資額	資金負担区分		
		国費	都道府県費	市町村費		国費	都道府県費	市町村費
北海道	1,733,801	1,570,907	32,377	130,517	1,560,718	1,560,718	-	-
青森	1,095,785	835,926	72,223	187,636	789,762	789,762	-	-
岩手	1,207,521	1,128,513	8,945	70,063	1,121,190	1,121,190	-	-
宮城	131,494	131,057	-	437	131,057	131,057	-	-
秋田	74,743	41,518	26,607	6,618	32,447	32,447	-	-
山形	104,940	63,603	38,802	2,535	59,637	59,637	-	-
福島	328,587	273,011	25,341	30,235	249,854	249,854	-	-
茨城	134,762	39,897	52,097	42,768	113	113	-	-
栃木	628,328	362,191	263,850	2,287	362,191	362,191	-	-
群馬	381,418	358,117	23,301	-	345,317	345,317	-	-
埼玉	56,313	2,411	53,902	-	2,411	2,411	-	-
千葉	128,107	64,892	37,155	26,060	39,092	39,092	-	-
東京	3,158,674	2,160,766	995,600	2,308	2,078,409	2,078,409	-	-
神奈川	178,552	44,983	133,569	-	7,318	7,318	-	-
新潟	160,526	138,235	22,291	-	119,996	119,996	-	-
富山	286,759	245,863	40,896	-	245,007	245,007	-	-
石川	162,085	119,113	38,085	4,887	114,643	114,643	-	-
福井	28,715	28,517	-	198	28,517	28,517	-	-
山梨	88,918	72,446	16,472	-	70,083	70,083	-	-
長野	348,787	304,747	1,347	42,693	304,747	304,747	-	-
岐阜	15,272	7,970	6,152	1,150	1,267	1,267	-	-
静岡	630,583	100,255	491,578	38,750	94,585	94,585	-	-
愛知	136,189	74,731	51,323	10,135	33,613	33,613	-	-
三重	129,404	54,761	72,337	2,306	46,592	46,592	-	-
滋賀	947	502	-	445	502	502	-	-
京都	371,170	319,286	51,884	-	311,555	311,555	-	-
大阪	5,244	4,293	-	951	4,293	4,293	-	-
兵庫	710,172	515,068	-	195,104	254,528	254,528	-	-
奈良	222,727	214,870	7,857	-	210,559	210,559	-	-
和歌山	303,438	219,992	18,713	64,733	218,993	218,993	-	-
鳥取	145,891	145,891	-	-	145,891	145,891	-	-
島根	9,010	8,757	-	253	8,757	8,757	-	-
岡山	54,081	32,084	21,405	592	20,924	20,924	-	-
広島	1,704,688	1,613,253	69,634	21,801	1,586,779	1,586,779	-	-
山口	44,987	17,792	27,081	114	115	115	-	-
徳島	78,439	68,494	9,945	-	58,516	58,516	-	-
香川	55,446	33,086	22,360	-	33,086	33,086	-	-
愛媛	5,737	4,804	-	933	4,804	4,804	-	-
高知	333,881	315,707	16,833	1,341	310,307	310,307	-	-
福岡	94,962	19,755	75,207	-	-	-	-	-
佐賀	243,676	113	243,563	-	113	113	-	-
長崎	182,367	120,889	40,918	20,560	120,889	120,889	-	-
熊本	199,626	199,626	-	-	199,626	199,626	-	-
大分	112,502	106,364	-	6,138	106,364	106,364	-	-
宮崎	166,628	163,071	-	3,557	163,071	163,071	-	-
鹿児島	149,893	138,199	5,520	6,174	137,929	137,929	-	-
沖縄	412,193	396,653	15,016	524	389,283	389,283	-	-
合計	16,937,968	12,882,979	3,130,186	924,803	12,125,450	12,125,450	-	-

(単位：千円)

(2) 投資主体別資金負担別投資実績								区 分
口 都道府県				ハ 市町村				
投資額	資金負担区分			投資額	資金負担区分			
	国費	都道府県費	市町村費		国費	都道府県費	市町村費	
42,566	10,189	32,377	-	130,517	-	-	130,517	北海道
115,132	46,164	68,968	-	190,891	-	3,255	187,636	青森
16,268	7,323	8,945	-	70,063	-	-	70,063	岩手
-	-	-	-	437	-	-	437	宮城
39,317	9,071	26,607	3,639	2,979	-	-	2,979	秋田
42,768	3,966	38,802	-	2,535	-	-	2,535	山形
47,532	23,157	24,375	-	31,201	-	966	30,235	福島
-	-	-	-	134,649	39,784	52,097	42,768	茨城
263,850	-	263,850	-	2,287	-	-	2,287	栃木
36,101	12,800	23,301	-	-	-	-	-	群馬
53,902	-	53,902	-	-	-	-	-	埼玉
50,480	13,325	37,155	-	38,535	12,475	-	26,060	千葉
1,077,957	82,357	995,600	-	2,308	-	-	2,308	東京
171,234	37,665	133,569	-	-	-	-	-	神奈川
40,530	18,239	22,291	-	-	-	-	-	新潟
41,752	856	40,896	-	-	-	-	-	富山
42,555	4,470	38,085	-	4,887	-	-	4,887	石川
-	-	-	-	198	-	-	198	福井
18,835	2,363	16,472	-	-	-	-	-	山梨
1,347	-	1,347	-	42,693	-	-	42,693	長野
12,855	6,703	6,152	-	1,150	-	-	1,150	岐阜
434,948	5,670	429,278	-	101,050	-	62,300	38,750	静岡
92,441	41,118	51,323	-	10,135	-	-	10,135	愛知
80,506	8,169	72,337	-	2,306	-	-	2,306	三重
-	-	-	-	445	-	-	445	滋賀
59,615	7,731	51,884	-	-	-	-	-	京都
-	-	-	-	951	-	-	951	大阪
-	-	-	-	455,644	260,540	-	195,104	兵庫
12,168	4,311	7,857	-	-	-	-	-	奈良
10,681	999	9,682	-	73,764	-	9,031	64,733	和歌山
-	-	-	-	-	-	-	-	鳥取
-	-	-	-	253	-	-	253	島根
32,565	11,160	21,405	-	592	-	-	592	岡山
96,948	26,474	69,634	840	20,961	-	-	20,961	広島
44,758	17,677	27,081	-	114	-	-	114	山口
19,923	9,978	9,945	-	-	-	-	-	徳島
22,360	-	22,360	-	-	-	-	-	香川
-	-	-	-	933	-	-	933	愛媛
22,233	5,400	16,833	-	1,341	-	-	1,341	高知
94,962	19,755	75,207	-	-	-	-	-	福岡
243,563	-	243,563	-	-	-	-	-	佐賀
45,286	-	40,918	4,368	16,192	-	-	16,192	長崎
-	-	-	-	-	-	-	-	熊本
-	-	-	-	6,138	-	-	6,138	大分
-	-	-	-	3,557	-	-	3,557	宮崎
620	270	350	-	11,344	-	5,170	6,174	鹿児島
22,386	7,370	15,016	-	524	-	-	524	沖縄
3,450,944	444,730	2,997,367	8,847	1,361,574	312,799	132,819	915,956	合計

### (3) 社会福祉

区分 都道府県名	(1) 資金負担別投資実績				(2) 投資主体別資金負担別投資実績			
	総投資額	資金負担区分			投資額	資金負担区分		
		国費	都道府県費	市町村費		国費	都道府県費	市町村費
北海道	27,900,319	1,690,309	10,028,840	16,181,170	37,140	37,140	-	-
青森	9,633,251	314,595	3,044,347	6,274,309	-	-	-	-
岩手	25,698,534	15,061,032	4,841,202	5,796,300	-	-	-	-
宮城	11,322,245	490,868	4,685,208	6,146,169	-	-	-	-
秋田	4,531,519	543,198	1,644,372	2,343,949	-	-	-	-
山形	7,441,639	360,883	3,591,037	3,489,719	-	-	-	-
福島	30,830,119	7,751,785	17,406,815	5,671,519	-	-	-	-
茨城	11,853,428	2,322,568	6,786,663	2,744,197	-	-	-	-
栃木	6,711,615	899,254	3,022,242	2,790,119	21,163	21,163	-	-
群馬	7,886,470	586,571	3,394,116	3,905,783	-	-	-	-
埼玉	27,283,692	4,707,869	11,381,011	11,194,812	2,163,583	2,163,583	-	-
千葉	22,013,237	1,700,054	5,383,031	14,930,152	-	-	-	-
東京	92,018,752	2,978,135	51,081,855	37,958,762	91,303	91,303	-	-
神奈川	32,120,044	1,612,154	8,112,465	22,395,425	-	-	-	-
新潟	21,041,889	1,284,274	6,389,847	13,367,768	-	-	-	-
富山	6,006,311	296,843	2,079,226	3,630,242	-	-	-	-
石川	10,986,045	812,640	4,731,127	5,442,278	-	-	-	-
福井	5,032,308	290,996	2,185,108	2,556,204	-	-	-	-
山梨	4,485,480	843,529	1,163,938	2,478,013	-	-	-	-
長野	16,229,188	1,731,332	4,564,774	9,933,082	-	-	-	-
岐阜	6,838,921	423,955	1,751,337	4,663,629	-	-	-	-
静岡	17,093,889	1,887,743	7,109,999	8,096,147	-	-	-	-
愛知	27,406,729	1,622,519	8,240,077	17,544,133	-	-	-	-
三重	6,730,270	208,502	3,244,168	3,277,600	-	-	-	-
滋賀	7,069,419	639,595	2,721,295	3,708,529	-	-	-	-
京都	11,022,269	874,117	5,647,081	4,501,071	-	-	-	-
大阪	21,125,927	1,907,532	10,002,071	9,216,324	-	-	-	-
兵庫	24,441,531	1,187,306	11,146,122	12,108,103	-	-	-	-
奈良	3,871,162	378,047	1,838,549	1,654,566	-	-	-	-
和歌山	6,726,641	304,356	3,279,378	3,142,907	-	-	-	-
鳥取	4,470,794	244,263	1,217,662	3,008,869	-	-	-	-
島根	7,148,570	427,914	3,170,462	3,550,194	-	-	-	-
岡山	5,754,460	424,986	3,099,221	2,230,253	-	-	-	-
広島	11,361,411	499,174	6,096,964	4,765,273	-	-	-	-
山口	6,122,501	1,183,415	1,848,414	3,090,672	-	-	-	-
徳島	3,372,543	292,741	1,384,161	1,695,641	-	-	-	-
香川	3,801,588	123,799	977,585	2,700,204	-	-	-	-
愛媛	2,620,344	105,331	985,360	1,529,653	-	-	-	-
高知	3,995,508	403,608	1,376,086	2,215,814	-	-	-	-
福岡	26,997,233	1,103,096	16,448,405	9,445,732	-	-	-	-
佐賀	5,364,629	1,044,006	3,013,586	1,307,037	-	-	-	-
長崎	5,314,432	608,278	2,796,316	1,909,838	-	-	-	-
熊本	8,701,493	534,609	5,008,616	3,158,268	-	-	-	-
大分	3,737,075	170,621	2,429,755	1,136,699	-	-	-	-
宮崎	3,934,725	270,499	2,126,436	1,537,790	-	-	-	-
鹿児島	6,364,941	385,099	3,993,709	1,986,133	-	-	-	-
沖縄	8,663,208	415,838	6,286,453	1,960,917	-	-	-	-
合計	631,078,298	63,949,838	272,756,492	294,371,968	2,313,189	2,313,189	-	-



(単位：千円)

(2) 投資主体別資金負担別投資実績									区 分
口 都道府県				ハ 市町村				都道府県名	
投資額	資金負担区分			投資額	資金負担区分				
	国費	都道府県費	市町村費		国費	都道府県費	市町村費		
4,077,897	255,246	3,822,651	-	23,785,282	1,397,923	6,206,189	16,181,170	北海道	
1,863,215	83,392	1,779,823	-	7,770,036	231,203	1,264,524	6,274,309	青森	
1,417,872	255,066	1,162,806	-	24,280,662	14,805,966	3,678,396	5,796,300	岩手	
4,957,291	292,860	2,679,117	1,985,314	6,364,954	198,008	2,006,091	4,160,855	宮城	
766,393	146,093	620,300	-	3,765,126	397,105	1,024,072	2,343,949	秋田	
1,502,693	96,663	1,406,030	-	5,938,946	264,220	2,185,007	3,489,719	山形	
12,097,457	6,508,956	5,569,197	19,304	18,732,662	1,242,829	11,837,618	5,652,215	福島	
4,251,556	744,397	3,507,159	-	7,601,872	1,578,171	3,279,504	2,744,197	茨城	
933,344	23,518	909,826	-	5,757,108	854,573	2,112,416	2,790,119	栃木	
2,150,819	339,830	1,810,989	-	5,735,651	246,741	1,583,127	3,905,783	群馬	
8,905,439	2,069,179	6,836,260	-	16,214,670	475,107	4,544,751	11,194,812	埼玉	
1,129,450	247,393	882,057	-	20,883,787	1,452,661	4,500,974	14,930,152	千葉	
31,643,479	1,180,689	30,462,790	-	60,283,970	1,706,143	20,619,065	37,958,762	東京	
3,784,445	247,811	3,536,634	-	28,335,599	1,364,343	4,575,831	22,395,425	神奈川	
3,424,721	512,633	2,908,461	3,627	17,617,168	771,641	3,481,386	13,364,141	新潟	
784,381	101,997	682,384	-	5,221,930	194,846	1,396,842	3,630,242	富山	
2,300,970	376,520	1,924,450	-	8,685,075	436,120	2,806,677	5,442,278	石川	
1,166,158	121,111	1,045,047	-	3,866,150	169,885	1,140,061	2,556,204	福井	
437,871	174,472	263,399	-	4,047,609	669,057	900,539	2,478,013	山梨	
2,107,234	192,534	1,914,700	-	14,121,954	1,538,798	2,650,074	9,933,082	長野	
691,151	144,453	546,698	-	6,147,770	279,502	1,204,639	4,663,629	岐阜	
5,587,393	792,092	4,795,301	-	11,506,496	1,095,651	2,314,698	8,096,147	静岡	
2,906,486	441,032	2,465,454	-	24,500,243	1,181,487	5,774,623	17,544,133	愛知	
2,391,112	39,229	2,351,883	-	4,339,158	169,273	892,285	3,277,600	三重	
1,323,313	185,000	1,138,313	-	5,746,106	454,595	1,582,982	3,708,529	滋賀	
2,542,215	380,757	2,160,431	1,027	8,480,054	493,360	3,486,650	4,500,044	京都	
1,781,544	367,873	1,413,671	-	19,344,383	1,539,659	8,588,400	9,216,324	大阪	
5,105,925	433,313	4,672,612	-	19,335,606	753,993	6,473,510	12,108,103	兵庫	
1,424,883	256,202	1,168,681	-	2,446,279	121,845	669,868	1,654,566	奈良	
1,868,354	195,375	1,663,853	9,126	4,858,287	108,981	1,615,525	3,133,781	和歌山	
726,878	96,320	630,558	-	3,743,916	147,943	587,104	3,008,869	鳥取	
2,277,219	217,748	2,059,471	-	4,871,351	210,166	1,110,991	3,550,194	島根	
2,429,172	268,774	2,160,398	-	3,325,288	156,212	938,823	2,230,253	岡山	
2,740,788	152,377	2,588,411	-	8,620,623	346,797	3,508,553	4,765,273	広島	
1,265,890	424,295	841,595	-	4,856,611	759,120	1,006,819	3,090,672	山口	
534,088	-	534,088	-	2,838,455	292,741	850,073	1,695,641	徳島	
619,393	4,984	614,409	-	3,182,195	118,815	363,176	2,700,204	香川	
92,358	14,313	78,045	-	2,527,986	91,018	907,315	1,529,653	愛媛	
969,576	347,089	622,487	-	3,025,932	56,519	753,599	2,215,814	高知	
7,747,924	226,916	7,521,008	-	19,249,309	876,180	8,927,397	9,445,732	福岡	
2,805,341	558,045	2,247,296	-	2,559,288	485,961	766,290	1,307,037	佐賀	
1,422,312	313,614	1,108,698	-	3,892,120	294,664	1,687,618	1,909,838	長崎	
918,595	213,232	705,363	-	7,782,898	321,377	4,303,253	3,158,268	熊本	
754,155	49,439	704,716	-	2,982,920	121,182	1,725,039	1,136,699	大分	
1,002,591	40,823	961,768	-	2,932,134	229,676	1,164,668	1,537,790	宮崎	
1,357,264	40,002	1,317,262	-	5,007,677	345,097	2,676,447	1,986,133	鹿児島	
2,043,095	339,495	1,703,600	-	6,620,113	76,343	4,582,853	1,960,917	沖縄	
145,031,700	20,513,152	122,500,150	2,018,398	483,733,409	41,123,497	150,256,342	292,353,570	合計	

9. 治山治水

区分 都道府県名	(1) 資金負担別投資実績				(2) 投資主体別資金負担別投資実績			
	総投資額	資金負担区分			投資額	資金負担区分		
		国費	都道府県費	市町村費		国費	都道府県費	市町村費
北海道	236,791,712	170,832,864	59,920,067	6,038,781	155,887,009	135,056,791	19,859,986	970,232
青森	39,895,692	25,946,689	12,865,472	1,083,531	23,559,268	19,644,959	3,470,335	443,974
岩手	40,659,289	26,956,864	12,440,341	1,262,084	25,329,343	21,483,532	3,350,236	495,575
宮城	46,345,160	30,180,575	14,849,340	1,315,245	28,989,625	22,901,194	5,569,783	518,648
秋田	45,177,228	27,230,273	17,243,665	703,290	23,681,769	20,804,968	2,585,033	291,768
山形	43,077,971	28,958,662	13,306,414	812,895	29,138,019	25,240,767	3,680,359	216,893
福島	36,066,990	20,350,152	13,249,480	2,467,358	15,754,939	12,858,874	2,532,879	363,186
茨城	48,679,033	32,853,793	14,356,431	1,468,809	36,232,466	29,044,839	7,187,627	-
栃木	32,463,730	18,148,454	11,536,116	2,779,160	17,444,748	13,174,321	3,213,399	1,057,028
群馬	40,702,679	19,310,528	13,837,295	7,554,856	22,661,249	13,108,713	2,966,844	6,585,692
埼玉	69,285,034	37,318,261	24,239,298	7,727,475	42,633,971	32,345,388	9,762,923	525,660
千葉	34,577,282	18,607,069	12,755,440	3,214,773	17,680,204	13,530,725	3,886,772	262,707
東京	65,946,717	31,784,459	31,942,939	2,219,319	36,982,276	27,093,336	9,888,940	-
神奈川	38,733,846	14,766,022	18,805,111	5,162,713	8,996,125	6,311,392	1,916,053	768,680
新潟	109,942,385	68,344,125	39,897,728	1,700,532	52,403,258	42,327,140	10,023,503	52,615
富山	41,166,579	26,171,121	13,774,051	1,221,407	24,361,563	19,128,910	5,132,406	100,247
石川	26,830,662	14,957,954	10,842,986	1,029,722	9,820,258	7,416,768	2,128,374	275,116
福井	27,818,582	15,982,844	10,277,252	1,558,486	10,696,246	8,843,884	1,608,895	243,467
山梨	31,923,206	17,853,729	13,520,071	549,406	10,573,207	8,677,071	1,896,136	-
長野	70,781,789	42,482,107	25,834,527	2,465,155	39,059,108	30,671,303	8,147,053	240,752
岐阜	63,817,714	36,023,635	23,279,087	4,514,992	32,873,353	25,785,986	6,459,198	628,169
静岡	73,856,003	37,000,642	28,535,394	8,319,967	32,622,804	25,998,349	6,490,236	134,219
愛知	85,957,879	36,745,819	32,691,480	16,520,580	29,501,567	21,481,898	6,464,481	1,555,188
三重	47,860,706	27,585,611	17,709,576	2,565,519	28,528,636	21,715,954	6,615,958	196,724
滋賀	18,148,568	6,138,787	11,363,236	646,545	2,278,923	1,956,651	322,272	-
京都	51,193,735	27,628,137	19,980,180	3,585,418	29,908,702	21,891,733	7,467,073	549,896
大阪	57,715,247	28,458,960	25,914,547	3,341,740	22,460,748	18,138,480	4,322,268	-
兵庫	88,889,593	40,989,092	44,451,164	3,449,337	24,250,780	17,922,937	6,176,460	151,383
奈良	26,628,772	14,546,572	10,495,449	1,586,751	11,768,978	8,858,391	2,389,502	521,085
和歌山	44,211,520	25,365,194	17,748,653	1,097,673	15,002,134	12,549,603	2,452,531	-
鳥取	28,873,381	16,365,232	11,667,739	840,410	11,351,770	10,227,086	1,085,900	38,784
島根	41,853,667	23,474,410	17,153,071	1,226,186	17,587,290	15,526,322	2,023,886	37,082
岡山	30,332,716	15,386,282	12,735,598	2,210,836	14,300,814	10,625,298	3,402,147	273,369
広島	37,918,336	18,837,201	14,743,084	4,338,051	16,938,543	13,115,169	2,643,782	1,179,592
山口	29,432,294	13,357,405	14,526,761	1,548,128	4,326,252	3,269,462	746,037	310,753
徳島	42,002,774	28,673,246	11,730,904	1,598,624	26,347,740	22,454,211	3,893,529	-
香川	17,218,543	6,425,970	9,888,234	904,339	2,051,389	1,802,196	249,193	-
愛媛	36,699,332	20,049,986	14,477,869	2,171,477	16,161,212	13,060,983	2,867,742	232,487
高知	37,394,766	23,638,208	12,539,127	1,217,431	17,617,964	15,649,058	1,759,310	209,596
福岡	93,770,156	43,831,463	42,529,821	7,408,872	25,444,419	19,912,657	5,118,684	413,078
佐賀	28,158,414	16,363,668	10,527,278	1,267,468	13,922,501	12,224,774	1,508,542	189,185
長崎	24,705,224	11,682,201	11,345,110	1,677,913	5,979,335	5,145,724	790,964	42,647
熊本	71,099,601	43,114,260	25,945,425	2,039,916	30,921,774	25,148,524	5,580,217	193,033
大分	37,700,608	21,530,275	13,953,324	2,217,009	16,091,980	12,885,048	2,337,951	868,981
宮崎	39,518,092	24,763,824	13,966,711	787,557	17,329,310	15,138,342	2,190,968	-
鹿児島	58,042,829	37,633,685	18,602,077	1,807,067	30,823,762	26,145,591	4,490,314	187,857
沖縄	14,692,883	10,467,627	2,096,293	2,128,963	5,850,619	3,728,579	46,032	2,076,008
合計	2,354,558,919	1,345,113,937	876,091,216	133,353,766	1,134,127,950	912,023,881	198,702,713	23,401,356

(単位：千円)

(2) 投資主体別資金負担別投資実績								区 分
口 都道府県				ハ 市町村				
投資額	資金負担区分			投資額	資金負担区分			
	国費	都道府県費	市町村費		国費	都道府県費	市町村費	
74,966,010	34,968,969	39,586,748	410,293	5,938,693	807,104	473,333	4,658,256	北海道
15,071,672	5,644,402	9,335,221	92,049	1,264,752	657,328	59,916	547,508	青森
14,509,353	5,404,521	9,036,249	68,583	820,593	68,811	53,856	697,926	岩手
16,622,983	7,237,845	9,274,863	110,275	732,552	41,536	4,694	686,322	宮城
20,971,322	6,226,222	14,621,255	123,845	524,137	199,083	37,377	287,677	秋田
13,487,114	3,648,095	9,626,055	212,964	452,838	69,800	-	383,038	山形
17,592,595	7,127,844	10,439,656	25,095	2,719,456	363,434	276,945	2,079,077	福島
11,139,186	3,767,535	7,141,635	230,016	1,307,381	41,419	27,169	1,238,793	茨城
12,863,864	4,486,197	8,058,804	318,863	2,155,118	487,936	263,913	1,403,269	栃木
17,259,070	6,191,815	10,870,451	196,804	782,360	10,000	-	772,360	群馬
19,236,157	4,565,007	14,392,720	278,430	7,414,906	407,866	83,655	6,923,385	埼玉
13,729,282	4,777,899	8,764,716	186,667	3,167,796	298,445	103,952	2,765,399	千葉
26,417,469	4,632,434	21,749,198	35,837	2,546,972	58,689	304,801	2,183,482	東京
23,613,948	6,690,927	15,981,475	941,546	6,123,773	1,763,703	907,583	3,452,487	神奈川
55,868,389	25,935,778	29,720,973	211,638	1,670,738	81,207	153,252	1,436,279	新潟
15,267,143	6,759,139	8,508,004	-	1,537,873	283,072	133,641	1,121,160	富山
15,961,918	7,340,495	8,563,609	57,814	1,048,486	200,691	151,003	696,792	石川
15,936,970	7,041,486	8,629,848	265,636	1,185,366	97,474	38,509	1,049,383	福井
20,816,797	9,114,235	11,622,465	80,097	533,202	62,423	1,470	469,309	山梨
29,544,590	11,768,060	17,660,261	116,269	2,178,091	42,744	27,213	2,108,134	長野
26,571,508	9,820,439	16,555,188	195,881	4,372,853	417,210	264,701	3,690,942	岐阜
32,601,419	10,743,052	21,682,850	175,517	8,631,780	259,241	362,308	8,010,231	静岡
35,871,841	10,516,272	24,716,938	638,631	20,584,471	4,747,649	1,510,061	14,326,761	愛知
17,105,000	5,653,851	11,083,054	368,095	2,227,070	215,806	10,564	2,000,700	三重
15,058,640	4,133,446	10,847,481	77,713	811,005	48,690	193,483	568,832	滋賀
17,637,799	5,307,234	12,172,629	157,936	3,647,234	429,170	340,478	2,877,586	京都
31,628,988	9,892,916	21,483,446	252,626	3,625,511	427,564	108,833	3,089,114	大阪
60,976,133	22,698,412	37,866,664	411,057	3,662,680	367,743	408,040	2,886,897	兵庫
13,798,348	5,606,282	8,093,845	98,221	1,061,446	81,899	12,102	967,445	奈良
28,199,232	12,659,916	15,279,284	260,032	1,010,154	155,675	16,838	837,641	和歌山
16,851,790	6,101,175	10,557,482	193,133	669,821	36,971	24,357	608,493	鳥取
23,354,427	7,948,088	15,054,048	352,291	911,950	-	75,137	836,813	島根
14,343,000	4,540,990	9,309,068	492,942	1,688,902	219,994	24,383	1,444,525	岡山
17,448,859	5,664,868	11,573,161	210,830	3,530,934	57,164	526,141	2,947,629	広島
23,937,939	10,053,069	13,657,858	227,012	1,168,103	34,874	122,866	1,010,363	山口
13,951,435	6,158,400	7,747,975	45,060	1,703,599	60,635	89,400	1,553,564	徳島
14,337,985	4,623,774	9,588,392	125,819	829,169	-	50,649	778,520	香川
18,288,162	6,920,322	11,237,747	130,093	2,249,958	68,681	372,380	1,808,897	愛媛
18,770,364	7,989,150	10,534,804	246,410	1,006,438	-	245,013	761,425	高知
58,932,276	21,690,710	36,137,701	1,103,865	9,393,461	2,228,096	1,273,436	5,891,929	福岡
13,081,934	4,062,587	8,861,957	157,390	1,153,979	76,307	156,779	920,893	佐賀
16,671,290	6,418,965	10,128,119	124,206	2,054,599	117,512	426,027	1,511,060	長崎
38,203,356	17,527,043	20,249,341	426,972	1,974,471	438,693	115,867	1,419,911	熊本
20,636,598	8,629,015	11,486,259	521,324	972,030	16,212	129,114	826,704	大分
21,284,865	9,625,482	11,598,195	61,188	903,917	-	177,548	726,369	宮崎
25,151,828	11,341,151	13,582,288	228,389	2,067,239	146,943	529,475	1,390,821	鹿児島
7,453,025	5,447,670	2,005,355	-	1,389,239	1,291,378	44,906	52,955	沖縄
1,093,023,873	415,103,184	666,675,335	11,245,354	127,407,096	17,986,872	10,713,168	98,707,056	合計

## (1) 河川

区分 都道府県名	(1) 資金負担別投資実績				(2) 投資主体別資金負担別投資実績			
	総投資額	資金負担区分			投資額	資金負担区分		
		国費	都道府県費	市町村費		国費	都道府県費	市町村費
北海道	193,038,459	146,300,460	40,913,154	5,824,845	143,111,606	123,577,614	18,563,760	970,232
青森	31,807,765	22,212,060	8,620,287	975,418	22,646,383	18,732,074	3,470,335	443,974
岩手	32,642,174	21,502,077	9,902,932	1,237,165	20,869,156	17,530,056	2,843,525	495,575
宮城	39,634,032	26,044,786	12,289,377	1,299,869	25,716,630	20,295,231	4,902,751	518,648
秋田	35,309,041	22,101,455	12,606,818	600,768	21,880,005	19,063,280	2,524,957	291,768
山形	28,551,294	20,206,160	7,631,626	713,508	20,858,895	18,290,929	2,351,073	216,893
福島	26,017,840	15,044,541	8,562,238	2,411,061	13,344,569	10,835,673	2,145,710	363,186
茨城	45,347,251	31,357,998	12,553,534	1,435,719	35,821,505	28,694,749	7,126,756	-
栃木	21,025,368	11,651,146	6,788,683	2,585,539	11,966,616	9,058,815	1,850,773	1,057,028
群馬	25,039,938	11,135,580	6,504,400	7,399,958	17,352,514	8,909,135	1,857,687	6,585,692
埼玉	66,442,342	36,174,248	22,586,287	7,681,807	41,951,547	31,852,483	9,573,404	525,660
千葉	31,038,972	16,985,132	10,956,339	3,097,501	17,387,065	13,311,381	3,812,977	262,707
東京	61,475,600	30,115,316	29,176,671	2,183,613	36,380,509	26,668,627	9,711,882	-
神奈川	29,993,894	11,710,581	14,031,859	4,251,454	8,970,153	6,285,420	1,916,053	768,680
新潟	74,988,554	47,839,192	25,699,917	1,449,445	37,853,271	31,144,285	6,656,371	52,615
富山	23,796,943	15,699,039	6,923,949	1,173,955	15,131,373	12,358,117	2,673,009	100,247
石川	17,986,288	9,983,492	7,040,156	962,640	6,805,491	5,121,122	1,409,253	275,116
福井	19,315,774	11,597,924	6,294,391	1,423,459	9,830,811	8,027,898	1,559,446	243,467
山梨	10,096,491	5,912,746	3,711,207	472,538	4,590,938	4,040,202	550,736	-
長野	29,324,507	17,127,081	9,818,785	2,378,641	17,781,296	14,189,175	3,351,369	240,752
岐阜	39,777,252	22,483,650	13,048,495	4,245,107	23,069,097	17,980,058	4,460,870	628,169
静岡	49,496,083	23,356,627	18,241,416	7,898,040	20,854,320	17,111,856	3,608,245	134,219
愛知	74,941,157	33,255,432	25,224,430	16,461,295	29,032,443	21,077,797	6,399,458	1,555,188
三重	36,532,571	23,020,287	11,045,565	2,466,719	27,940,482	21,203,734	6,540,024	196,724
滋賀	12,315,455	3,566,008	8,191,796	557,651	1,817,005	1,557,779	259,226	-
京都	45,198,897	25,181,839	16,491,509	3,525,549	29,450,231	21,490,532	7,409,803	549,896
大阪	53,340,598	26,128,902	24,021,689	3,190,007	21,109,594	17,039,995	4,069,599	-
兵庫	61,574,850	28,597,629	29,831,678	3,145,543	19,429,876	14,433,748	4,844,745	151,383
奈良	12,196,586	6,022,377	4,637,475	1,536,734	4,784,624	3,734,085	529,454	521,085
和歌山	29,392,668	17,022,978	11,353,921	1,015,769	10,512,174	8,905,356	1,606,818	-
鳥取	17,759,218	11,262,642	5,811,185	685,391	9,322,598	8,440,820	842,994	38,784
島根	29,648,198	19,279,872	9,267,948	1,100,378	17,453,128	15,392,160	2,023,886	37,082
岡山	24,414,894	12,955,773	9,339,862	2,119,259	14,125,848	10,450,332	3,402,147	273,369
広島	24,168,865	12,920,960	7,485,692	3,762,213	14,288,105	11,171,789	1,936,724	1,179,592
山口	18,142,744	8,151,018	8,630,578	1,361,148	3,441,318	2,594,287	536,278	310,753
徳島	30,642,329	22,384,417	7,042,557	1,215,355	22,645,162	19,390,140	3,255,022	-
香川	13,164,895	4,702,236	7,633,192	829,467	1,798,366	1,549,173	249,193	-
愛媛	23,356,714	14,332,786	7,106,306	1,917,622	15,200,305	12,223,268	2,744,550	232,487
高知	21,452,867	13,810,393	6,713,334	929,140	11,543,422	10,207,104	1,126,722	209,596
福岡	77,501,508	36,860,766	33,539,807	7,100,935	24,829,568	19,425,908	4,990,582	413,078
佐賀	23,478,344	14,458,996	7,790,235	1,229,113	13,791,625	12,093,898	1,508,542	189,185
長崎	11,186,226	4,989,952	4,850,544	1,345,730	3,476,178	3,041,552	391,979	42,647
熊本	51,603,103	32,362,243	17,335,548	1,905,312	28,453,970	22,951,183	5,309,754	193,033
大分	24,976,182	15,612,143	7,471,675	1,892,364	15,593,981	12,387,049	2,337,951	868,981
宮崎	24,342,959	15,403,712	8,306,067	633,180	12,742,839	11,056,103	1,686,736	-
鹿児島	33,085,733	23,072,434	8,668,785	1,344,514	23,868,323	20,195,433	3,485,033	187,857
沖縄	12,364,318	8,892,564	1,342,791	2,128,963	5,790,792	3,668,752	46,032	2,076,008
合計	1,718,927,741	1,010,789,650	583,036,690	125,101,401	956,615,707	768,760,157	164,454,194	23,401,356

(単位：千円)

(2) 投資主体別資金負担別投資実績								区 分
口 都道府県				ハ 市町村				
投資額	資金負担区分			投資額	資金負担区分			
	国費	都道府県費	市町村費		国費	都道府県費	市町村費	
44,389,057	21,933,224	22,045,540	410,293	5,537,796	789,622	303,854	4,444,320	北海道
7,931,218	2,822,658	5,104,536	4,024	1,230,164	657,328	45,416	527,420	青森
10,957,996	3,903,210	7,006,243	48,543	815,022	68,811	53,164	693,047	岩手
13,186,141	5,708,019	7,381,932	96,190	731,261	41,536	4,694	685,031	宮城
12,980,126	2,839,092	10,081,861	59,173	448,910	199,083	-	249,827	秋田
7,252,133	1,845,431	5,280,553	126,149	440,266	69,800	-	370,466	山形
10,012,825	3,845,434	6,167,391	-	2,660,446	363,434	249,137	2,047,875	福島
8,242,715	2,621,830	5,419,463	201,422	1,283,031	41,419	7,315	1,234,297	茨城
6,910,876	2,104,395	4,673,997	132,484	2,147,876	487,936	263,913	1,396,027	栃木
6,908,256	2,216,445	4,646,713	45,098	779,168	10,000	-	769,168	群馬
17,081,706	3,913,899	12,930,778	237,029	7,409,089	407,866	82,105	6,919,118	埼玉
10,524,272	3,375,306	7,051,438	97,528	3,127,635	298,445	91,924	2,737,266	千葉
22,548,620	3,388,000	19,159,992	628	2,546,471	58,689	304,797	2,182,985	東京
14,899,968	3,661,458	11,208,223	30,287	6,123,773	1,763,703	907,583	3,452,487	神奈川
35,789,140	16,613,700	18,989,978	185,462	1,346,143	81,207	53,568	1,211,368	新潟
7,219,580	3,057,850	4,161,730	-	1,445,990	283,072	89,210	1,073,708	富山
10,147,584	4,661,679	5,485,736	169	1,033,213	200,691	145,167	687,355	石川
8,387,977	3,479,387	4,708,536	200,054	1,096,986	90,639	26,409	979,938	福井
5,014,798	1,810,121	3,159,001	45,676	490,755	62,423	1,470	426,862	山梨
9,396,956	2,895,162	6,442,164	59,630	2,146,255	42,744	25,252	2,078,259	長野
12,576,786	4,096,882	8,427,236	52,668	4,131,369	406,710	160,389	3,564,270	岐阜
20,464,409	5,986,230	14,418,466	59,713	8,177,354	258,541	214,705	7,704,108	静岡
25,324,385	7,429,986	17,314,911	579,488	20,584,329	4,747,649	1,510,061	14,326,619	愛知
6,399,263	1,600,747	4,501,977	296,539	2,192,826	215,806	3,564	1,973,456	三重
9,820,583	1,959,539	7,819,770	41,274	677,867	48,690	112,800	516,377	滋賀
12,154,211	3,262,137	8,780,682	111,392	3,594,455	429,170	301,024	2,864,261	京都
28,613,107	8,661,343	19,850,812	100,952	3,617,897	427,564	101,278	3,089,055	大阪
38,753,597	13,798,283	24,646,776	308,538	3,391,377	365,598	340,157	2,685,622	兵庫
6,379,158	2,206,393	4,108,021	64,744	1,032,804	81,899	-	950,905	奈良
17,913,244	7,961,947	9,735,237	216,060	967,250	155,675	11,866	799,709	和歌山
7,778,411	2,784,851	4,948,330	45,230	658,209	36,971	19,861	601,377	鳥取
11,396,065	3,887,712	7,210,440	297,913	799,005	-	33,622	765,383	島根
8,663,014	2,285,447	5,931,491	446,076	1,626,032	219,994	6,224	1,399,814	岡山
7,183,230	1,692,007	5,366,684	124,539	2,697,530	57,164	182,284	2,458,082	広島
13,793,863	5,534,757	8,082,834	176,272	907,563	21,974	11,466	874,123	山口
6,711,355	2,933,642	3,751,901	25,812	1,285,812	60,635	35,634	1,189,543	徳島
10,638,648	3,153,063	7,377,480	108,105	727,881	-	6,519	721,362	香川
6,451,414	2,041,587	4,290,213	119,614	1,704,995	67,931	71,543	1,565,521	愛媛
9,242,381	3,603,289	5,466,695	172,397	667,064	-	119,917	547,147	高知
43,584,574	15,206,762	27,354,756	1,023,056	9,087,366	2,228,096	1,194,469	5,664,801	福岡
8,592,846	2,288,791	6,148,864	155,191	1,093,873	76,307	132,829	884,737	佐賀
6,019,576	1,830,888	4,182,188	6,500	1,690,472	117,512	276,377	1,296,583	長崎
21,269,357	8,972,367	11,949,613	347,377	1,879,776	438,693	76,181	1,364,902	熊本
8,682,765	3,208,882	5,054,444	419,439	699,436	16,212	79,280	603,944	大分
10,878,534	4,347,609	6,530,925	-	721,586	-	88,406	633,180	宮崎
7,685,609	2,730,058	4,908,323	47,228	1,531,801	146,943	275,429	1,109,429	鹿児島
5,184,287	3,932,434	1,251,853	-	1,389,239	1,291,378	44,906	52,955	沖縄
641,936,616	224,093,933	410,516,727	7,325,956	120,375,418	17,935,560	8,065,769	94,374,089	合計

## (2) 砂防

区分 都道府県名	(1) 資金負担別投資実績				(2) 投資主体別資金負担別投資実績			
	総投資額	資金負担区分			投資額	資金負担区分		
		国費	都道府県費	市町村費		国費	都道府県費	市町村費
北海道	17,956,295	9,056,789	8,894,412	5,094	4,777,666	3,481,440	1,296,226	-
青森	3,183,692	921,232	2,174,435	88,025	-	-	-	-
岩手	3,216,653	2,027,813	1,174,285	14,555	1,882,969	1,507,800	375,169	-
宮城	3,677,756	2,019,824	1,643,847	14,085	1,607,168	1,121,711	485,457	-
秋田	2,304,467	770,815	1,468,271	65,381	346,727	286,651	60,076	-
山形	10,432,978	5,668,476	4,669,659	94,843	5,594,895	4,494,405	1,100,490	-
福島	5,363,000	2,604,505	2,733,292	25,203	1,353,685	966,516	387,169	-
茨城	1,376,299	566,790	780,659	28,850	257,502	196,631	60,871	-
栃木	8,055,986	4,470,627	3,398,980	186,379	4,640,878	3,278,252	1,362,626	-
群馬	7,136,303	4,003,903	3,089,494	42,906	3,774,162	2,665,005	1,109,157	-
埼玉	1,963,610	859,008	1,063,201	41,401	639,806	450,287	189,519	-
千葉	2,216,103	994,283	1,120,471	101,349	247,943	174,148	73,795	-
東京	3,877,368	1,459,042	2,383,117	35,209	594,895	417,837	177,058	-
神奈川	7,591,166	2,559,355	4,120,552	911,259	-	-	-	-
新潟	23,019,251	13,552,983	9,434,420	31,848	10,771,600	7,982,618	2,788,982	-
富山	12,557,374	7,902,495	4,654,879	-	8,206,097	5,840,989	2,365,108	-
石川	5,688,720	3,137,291	2,493,784	57,645	2,214,756	1,566,798	647,958	-
福井	4,203,079	1,980,147	2,122,963	99,969	225,938	176,489	49,449	-
山梨	11,166,139	6,540,569	4,585,968	39,602	4,790,450	3,640,525	1,149,925	-
長野	26,756,023	15,645,462	11,032,397	78,164	14,744,248	10,495,463	4,248,785	-
岐阜	12,010,846	6,417,068	5,404,395	189,383	6,022,481	4,220,534	1,801,947	-
静岡	14,854,944	8,057,752	6,609,569	187,623	8,073,727	5,578,560	2,495,167	-
愛知	5,012,180	1,783,822	3,169,215	59,143	204,070	139,047	65,023	-
三重	5,602,599	2,372,872	3,157,205	72,522	266,997	191,063	75,934	-
滋賀	3,006,227	1,152,016	1,770,446	83,765	229,241	166,195	63,046	-
京都	3,663,233	1,445,727	2,170,962	46,544	217,033	159,763	57,270	-
大阪	3,173,051	1,550,190	1,471,187	151,674	915,010	662,341	252,669	-
兵庫	17,445,882	8,304,174	9,037,389	104,319	4,460,085	3,128,370	1,331,715	-
奈良	10,607,128	6,114,272	4,459,379	33,477	4,672,293	3,412,545	1,259,748	-
和歌山	9,865,060	5,492,835	4,328,253	43,972	3,018,339	2,372,772	645,567	-
鳥取	7,899,110	3,314,918	4,432,494	151,698	1,485,266	1,242,360	242,906	-
島根	6,624,077	1,769,780	4,774,900	79,397	-	-	-	-
岡山	3,628,935	1,319,977	2,262,092	46,866	-	-	-	-
広島	10,130,438	4,245,701	5,429,877	454,860	2,487,585	1,780,527	707,058	-
山口	6,828,951	3,139,068	3,579,321	110,562	759,932	550,173	209,759	-
徳島	6,195,740	3,126,123	2,714,393	355,224	1,573,765	1,278,145	295,620	-
香川	2,951,752	1,125,635	1,760,767	65,350	-	-	-	-
愛媛	8,541,429	3,285,737	5,001,861	253,831	489,323	366,131	123,192	-
高知	8,089,815	4,680,072	3,152,217	257,526	2,980,872	2,535,977	444,895	-
福岡	10,367,030	4,579,965	5,636,700	150,365	481,241	353,139	128,102	-
佐賀	2,207,340	813,893	1,357,707	35,740	-	-	-	-
長崎	8,560,888	4,209,135	4,061,819	289,934	2,154,473	1,755,488	398,985	-
熊本	9,967,167	5,144,615	4,738,742	83,810	1,320,515	1,050,052	270,463	-
大分	6,828,263	2,728,252	3,816,151	283,860	-	-	-	-
宮崎	7,772,037	4,807,552	2,878,619	85,866	2,570,991	2,066,759	504,232	-
鹿児島	17,087,744	9,812,372	6,927,095	348,277	3,878,152	3,304,469	573,683	-
沖縄	861,758	488,858	372,900	-	36,158	36,158	-	-
合計	371,525,886	188,023,790	177,514,741	5,987,355	114,968,934	85,094,133	29,874,801	-

(単位：千円)

(2) 投資主体別資金負担別投資実績								区 分
口 都道府県				ハ 市町村				
投 資 額	資 金 負 担 区 分			投 資 額	資 金 負 担 区 分			
	国 費	都道府県費	市町村費		国 費	都道府県費	市町村費	
13,170,135	5,575,349	7,594,786	-	8,494	-	3,400	5,094	北 海 道
3,183,692	921,232	2,174,435	88,025	-	-	-	-	青 森
1,333,684	520,013	799,116	14,555	-	-	-	-	岩 手
2,070,588	898,113	1,158,390	14,085	-	-	-	-	宮 城
1,957,031	484,164	1,408,195	64,672	709	-	-	709	秋 田
4,830,055	1,174,071	3,569,169	86,815	8,028	-	-	8,028	山 形
4,009,207	1,637,989	2,346,123	25,095	108	-	-	108	福 島
1,118,541	370,159	719,788	28,594	256	-	-	256	茨 城
3,415,108	1,192,375	2,036,354	186,379	-	-	-	-	栃 木
3,362,141	1,338,898	1,980,337	42,906	-	-	-	-	群 馬
1,323,804	408,721	873,682	41,401	-	-	-	-	埼 玉
1,949,950	820,135	1,040,676	89,139	18,210	-	6,000	12,210	千 葉
3,282,473	1,041,205	2,206,059	35,209	-	-	-	-	東 京
7,591,166	2,559,355	4,120,552	911,259	-	-	-	-	神 奈 川
12,224,324	5,570,365	6,627,783	26,176	23,327	-	17,655	5,672	新 潟
4,351,277	2,061,506	2,289,771	-	-	-	-	-	富 山
3,473,964	1,570,493	1,845,826	57,645	-	-	-	-	石 川
3,928,919	1,796,823	2,066,514	65,582	48,222	6,835	7,000	34,387	福 井
6,370,508	2,900,044	3,436,043	34,421	5,181	-	-	5,181	山 梨
11,990,250	5,149,999	6,783,612	56,639	21,525	-	-	21,525	長 野
5,872,015	2,186,034	3,542,768	143,213	116,350	10,500	59,680	46,170	岐 阜
6,657,409	2,478,492	4,084,827	94,090	123,808	700	29,575	93,533	静 岡
4,808,110	1,644,775	3,104,192	59,143	-	-	-	-	愛 知
5,334,636	2,181,809	3,081,271	71,556	966	-	-	966	三 重
2,665,335	985,821	1,643,075	36,439	111,651	-	64,325	47,326	滋 賀
3,446,200	1,285,964	2,113,692	46,544	-	-	-	-	京 都
2,250,635	887,849	1,211,112	151,674	7,406	-	7,406	-	大 阪
12,983,997	5,175,804	7,705,674	102,519	1,800	-	-	1,800	兵 庫
5,934,835	2,701,727	3,199,631	33,477	-	-	-	-	奈 良
6,846,721	3,120,063	3,682,686	43,972	-	-	-	-	和 歌 山
6,407,823	2,072,558	4,187,362	147,903	6,021	-	2,226	3,795	鳥 取
6,599,058	1,769,780	4,774,900	54,378	25,019	-	-	25,019	島 根
3,628,935	1,319,977	2,262,092	46,866	-	-	-	-	岡 山
7,033,234	2,465,174	4,481,769	86,291	609,619	-	241,050	368,569	広 島
5,941,711	2,575,995	3,314,976	50,740	127,308	12,900	54,586	59,822	山 口
4,259,494	1,847,978	2,392,268	19,248	362,481	-	26,505	335,976	徳 島
2,866,440	1,125,635	1,723,091	17,714	85,312	-	37,676	47,636	香 川
7,507,167	2,918,856	4,577,832	10,479	544,939	750	300,837	243,352	愛 媛
4,828,276	2,144,095	2,610,168	74,013	280,667	-	97,154	183,513	高 知
9,780,861	4,226,826	5,473,226	80,809	104,928	-	35,372	69,556	福 岡
2,151,893	813,893	1,335,801	2,199	55,447	-	21,906	33,541	佐 賀
6,088,507	2,453,647	3,517,154	117,706	317,908	-	145,680	172,228	長 崎
8,642,437	4,094,563	4,468,279	79,595	4,215	-	-	4,215	熊 本
6,603,825	2,728,252	3,773,688	101,885	224,438	-	42,463	181,975	大 分
5,148,133	2,740,793	2,346,152	61,188	52,913	-	28,235	24,678	宮 崎
12,860,051	6,507,903	6,196,053	156,095	349,541	-	157,359	192,182	鹿 児 島
825,600	452,700	372,900	-	-	-	-	-	沖 縄
252,910,155	102,897,972	146,253,850	3,758,333	3,646,797	31,685	1,386,090	2,229,022	合 計

## (3) 治山

区分 都道府県名	(1) 資金負担別投資実績				(2) 投資主体別資金負担別投資実績			
	総投資額	資金負担区分			投資額	資金負担区分		
		国費	都道府県費	市町村費		国費	都道府県費	市町村費
北海道	25,796,958	15,475,615	10,112,501	208,842	7,997,737	7,997,737	-	-
青森	4,904,235	2,813,397	2,070,750	20,088	912,885	912,885	-	-
岩手	4,800,462	3,426,974	1,363,124	10,364	2,577,218	2,445,676	131,542	-
宮城	3,033,372	2,115,965	916,116	1,291	1,665,827	1,484,252	181,575	-
秋田	7,563,720	4,358,003	3,168,576	37,141	1,455,037	1,455,037	-	-
山形	4,093,699	3,084,026	1,005,129	4,544	2,684,229	2,455,433	228,796	-
福島	4,686,150	2,701,106	1,953,950	31,094	1,056,685	1,056,685	-	-
茨城	1,955,483	929,005	1,022,238	4,240	153,459	153,459	-	-
栃木	3,382,376	2,026,681	1,348,453	7,242	837,254	837,254	-	-
群馬	8,526,438	4,171,045	4,243,401	111,992	1,534,573	1,534,573	-	-
埼玉	879,082	285,005	589,810	4,267	42,618	42,618	-	-
千葉	1,322,207	627,654	678,630	15,923	45,196	45,196	-	-
東京	593,749	210,101	383,151	497	6,872	6,872	-	-
神奈川	1,148,786	496,086	652,700	-	25,972	25,972	-	-
新潟	11,934,580	6,951,950	4,763,391	219,239	3,778,387	3,200,237	578,150	-
富山	4,812,262	2,569,587	2,195,223	47,452	1,024,093	929,804	94,289	-
石川	3,155,654	1,837,171	1,309,046	9,437	800,011	728,848	71,163	-
福井	4,299,729	2,404,773	1,859,898	35,058	639,497	639,497	-	-
山梨	10,660,576	5,400,414	5,222,896	37,266	1,191,819	996,344	195,475	-
長野	14,701,259	9,709,564	4,983,345	8,350	6,533,564	5,986,665	546,899	-
岐阜	12,029,616	7,122,917	4,826,197	80,502	3,781,775	3,585,394	196,381	-
静岡	9,504,976	5,586,263	3,684,409	234,304	3,694,757	3,307,933	386,824	-
愛知	6,004,542	1,706,565	4,297,835	142	265,054	265,054	-	-
三重	5,725,536	2,192,452	3,506,806	26,278	321,157	321,157	-	-
滋賀	2,826,886	1,420,763	1,400,994	5,129	232,677	232,677	-	-
京都	2,331,605	1,000,571	1,317,709	13,325	241,438	241,438	-	-
大阪	1,201,598	779,868	421,671	59	436,144	436,144	-	-
兵庫	9,868,861	4,087,289	5,582,097	199,475	360,819	360,819	-	-
奈良	3,825,058	2,409,923	1,398,595	16,540	2,312,061	1,711,761	600,300	-
和歌山	4,953,792	2,849,381	2,066,479	37,932	1,471,621	1,271,475	200,146	-
鳥取	3,215,053	1,787,672	1,424,060	3,321	543,906	543,906	-	-
島根	5,581,392	2,424,758	3,110,223	46,411	134,162	134,162	-	-
岡山	2,288,887	1,110,532	1,133,644	44,711	174,966	174,966	-	-
広島	3,619,033	1,670,540	1,827,515	120,978	162,853	162,853	-	-
山口	4,460,599	2,067,319	2,316,862	76,418	125,002	125,002	-	-
徳島	5,164,705	3,162,706	1,973,954	28,045	2,128,813	1,785,926	342,887	-
香川	1,101,896	598,099	494,275	9,522	253,023	253,023	-	-
愛媛	4,801,189	2,431,463	2,369,702	24	471,584	471,584	-	-
高知	7,852,084	5,147,743	2,673,576	30,765	3,093,670	2,905,977	187,693	-
福岡	5,901,618	2,390,732	3,353,314	157,572	133,610	133,610	-	-
佐賀	2,472,730	1,090,779	1,379,336	2,615	130,876	130,876	-	-
長崎	4,958,110	2,483,114	2,432,747	42,249	348,684	348,684	-	-
熊本	9,529,331	5,607,402	3,871,135	50,794	1,147,289	1,147,289	-	-
大分	5,896,163	3,189,880	2,665,498	40,785	497,999	497,999	-	-
宮崎	7,403,096	4,552,560	2,782,025	68,511	2,015,480	2,015,480	-	-
鹿児島	7,869,352	4,748,879	3,006,197	114,276	3,077,287	2,645,689	431,598	-
沖縄	1,466,807	1,086,205	380,602	-	23,669	23,669	-	-
合計	264,105,292	146,300,497	115,539,785	2,265,010	62,543,309	58,169,591	4,373,718	-



(単位：千円)

(2) 投資主体別資金負担別投資実績								区 分
口 都道府県				ハ 市町村				
投資額	資金負担区分			投資額	資金負担区分			
	国費	都道府県費	市町村費		国費	都道府県費	市町村費	
17,406,818	7,460,396	9,946,422	-	392,403	17,482	166,079	208,842	北海道
3,956,762	1,900,512	2,056,250	-	34,588	-	14,500	20,088	青森
2,217,673	981,298	1,230,890	5,485	5,571	-	692	4,879	岩手
1,366,254	631,713	734,541	-	1,291	-	-	1,291	宮城
6,034,165	2,902,966	3,131,199	-	74,518	-	37,377	37,141	秋田
1,404,926	628,593	776,333	-	4,544	-	-	4,544	山形
3,570,563	1,644,421	1,926,142	-	58,902	-	27,808	31,094	福島
1,777,930	775,546	1,002,384	-	24,094	-	19,854	4,240	茨城
2,537,880	1,189,427	1,348,453	-	7,242	-	-	7,242	栃木
6,988,673	2,636,472	4,243,401	108,800	3,192	-	-	3,192	群馬
830,647	242,387	588,260	-	5,817	-	1,550	4,267	埼玉
1,255,060	582,458	672,602	-	21,951	-	6,028	15,923	千葉
586,376	203,229	383,147	-	501	-	4	497	東京
1,122,814	470,114	652,700	-	-	-	-	-	神奈川
7,854,925	3,751,713	4,103,212	-	301,268	-	82,029	219,239	新潟
3,696,286	1,639,783	2,056,503	-	91,883	-	44,431	47,452	富山
2,340,370	1,108,323	1,232,047	-	15,273	-	5,836	9,437	石川
3,620,074	1,765,276	1,854,798	-	40,158	-	5,100	35,058	福井
9,431,491	4,404,070	5,027,421	-	37,266	-	-	37,266	山梨
8,157,384	3,722,899	4,434,485	-	10,311	-	1,961	8,350	長野
8,122,707	3,537,523	4,585,184	-	125,134	-	44,632	80,502	岐阜
5,479,601	2,278,330	3,179,557	21,714	330,618	-	118,028	212,590	静岡
5,739,346	1,441,511	4,297,835	-	142	-	-	142	愛知
5,371,101	1,871,295	3,499,806	-	33,278	-	7,000	26,278	三重
2,572,722	1,188,086	1,384,636	-	21,487	-	16,358	5,129	滋賀
2,037,388	759,133	1,278,255	-	52,779	-	39,454	13,325	京都
765,246	343,724	421,522	-	208	-	149	59	大阪
9,238,539	3,724,325	5,514,214	-	269,503	2,145	67,883	199,475	兵庫
1,484,355	698,162	786,193	-	28,642	-	12,102	16,540	奈良
3,439,267	1,577,906	1,861,361	-	42,904	-	4,972	37,932	和歌山
2,665,556	1,243,766	1,421,790	-	5,591	-	2,270	3,321	鳥取
5,359,304	2,290,596	3,068,708	-	87,926	-	41,515	46,411	島根
2,051,051	935,566	1,115,485	-	62,870	-	18,159	44,711	岡山
3,232,395	1,507,687	1,724,708	-	223,785	-	102,807	120,978	広島
4,202,365	1,942,317	2,260,048	-	133,232	-	56,814	76,418	山口
2,980,586	1,376,780	1,603,806	-	55,306	-	27,261	28,045	徳島
832,897	345,076	487,821	-	15,976	-	6,454	9,522	香川
4,329,581	1,959,879	2,369,702	-	24	-	-	24	愛媛
4,699,707	2,241,766	2,457,941	-	58,707	-	27,942	30,765	高知
5,566,841	2,257,122	3,309,719	-	201,167	-	43,595	157,572	福岡
2,337,195	959,903	1,377,292	-	4,659	-	2,044	2,615	佐賀
4,563,207	2,134,430	2,428,777	-	46,219	-	3,970	42,249	長崎
8,291,562	4,460,113	3,831,449	-	90,480	-	39,686	50,794	熊本
5,350,008	2,691,881	2,658,127	-	48,156	-	7,371	40,785	大分
5,258,198	2,537,080	2,721,118	-	129,418	-	60,907	68,511	宮崎
4,606,168	2,103,190	2,477,912	25,066	185,897	-	96,687	89,210	鹿児島
1,443,138	1,062,536	380,602	-	-	-	-	-	沖縄
198,177,102	88,111,279	109,904,758	161,065	3,384,881	19,627	1,261,309	2,103,945	合計

10. 海岸保全

区分 都道府県名	(1) 資金負担別投資実績				(2) 投資主体別資金負担別投資実績			
	総投資額	資金負担区分			投資額	資金負担区分		
		国費	都道府県費	市町村費		国費	都道府県費	市町村費
北海道	10,106,197	4,841,481	4,919,807	344,909	1,707,131	1,272,849	434,282	-
青森	3,732,966	1,529,621	2,203,251	94	-	-	-	-
岩手	577,402	283,499	293,903	-	-	-	-	-
宮城	2,280,607	1,335,560	866,175	78,872	1,215,262	887,149	328,113	-
秋田	667,659	297,047	364,808	5,804	-	-	-	-
山形	631,163	230,801	400,362	-	-	-	-	-
福島	121,657	47,108	73,769	780	-	-	-	-
茨城	1,567,450	604,300	963,150	-	29,512	29,512	-	-
栃木	-	-	-	-	-	-	-	-
群馬	-	-	-	-	-	-	-	-
埼玉	9,975	9,975	-	-	9,975	9,975	-	-
千葉	2,502,890	925,109	1,577,781	-	-	-	-	-
東京	12,569,408	5,602,356	6,967,052	-	605,745	605,745	-	-
神奈川	1,148,342	239,682	905,647	3,013	-	-	-	-
新潟	9,414,405	4,819,372	4,323,038	271,995	1,572,678	1,158,839	413,839	-
富山	4,282,580	2,755,387	1,523,244	3,949	3,364,249	2,374,130	990,119	-
石川	3,330,571	2,060,924	1,152,209	117,438	2,137,117	1,486,622	650,495	-
福井	701,509	266,013	435,143	353	-	-	-	-
山梨	-	-	-	-	-	-	-	-
長野	-	-	-	-	-	-	-	-
岐阜	-	-	-	-	-	-	-	-
静岡	8,631,126	4,057,737	4,223,482	349,907	4,041,385	2,826,816	1,214,569	-
愛知	5,024,311	2,207,423	2,788,041	28,847	63	63	-	-
三重	4,644,574	1,884,764	2,570,301	189,509	829,868	579,353	250,515	-
滋賀	2,069	-	-	2,069	-	-	-	-
京都	402,819	157,484	152,520	92,815	49	49	-	-
大阪	2,434,507	1,010,790	1,423,717	-	-	-	-	-
兵庫	4,249,530	1,300,890	778,629	2,170,011	316,080	219,599	96,481	-
奈良	-	-	-	-	-	-	-	-
和歌山	1,768,786	741,000	872,584	155,202	-	-	-	-
鳥取	1,399,702	849,833	517,874	31,995	750,636	629,432	121,204	-
島根	230,933	86,236	144,697	-	-	-	-	-
岡山	1,913,617	814,552	971,225	127,840	145	145	-	-
広島	1,329,607	498,181	638,101	193,325	-	-	-	-
山口	6,291,372	2,954,065	2,602,255	735,052	-	-	-	-
徳島	1,562,093	749,390	812,228	475	-	-	-	-
香川	236,864	54,476	175,072	7,316	-	-	-	-
愛媛	3,450,547	1,337,653	1,677,508	435,386	-	-	-	-
高知	4,487,573	3,151,411	1,072,607	263,555	2,639,877	2,226,561	413,316	-
福岡	3,479,790	1,783,303	1,668,948	27,539	1,293,646	905,947	387,699	-
佐賀	1,509,991	932,272	561,330	16,389	595,408	473,774	121,634	-
長崎	1,511,573	488,717	903,957	118,899	-	-	-	-
熊本	4,502,775	2,532,489	1,907,833	62,453	1,464,543	1,124,360	340,183	-
大分	953,522	418,558	425,174	109,790	-	-	-	-
宮崎	2,318,151	1,728,304	578,847	11,000	1,973,744	1,581,586	392,158	-
鹿児島	941,702	483,996	419,426	38,280	-	-	-	-
沖縄	1,238,444	901,032	285,246	52,166	10,418	10,418	-	-
合計	118,160,759	56,972,791	55,140,941	6,047,027	24,557,531	18,402,924	6,154,607	-

(単位：千円)

(2) 投資主体別資金負担別投資実績								区 分
口 都道府県				ハ 市町村				
投 資 額	資 金 負 担 区 分			投 資 額	資 金 負 担 区 分			
	国 費	都道府県費	市町村費		国 費	都道府県費	市町村費	
7,674,821	3,189,296	4,485,525	-	724,245	379,336	-	344,909	北 海 道
3,732,872	1,529,621	2,203,251	-	94	-	-	94	青 森
577,402	283,499	293,903	-	-	-	-	-	岩 手
964,178	426,116	538,062	-	101,167	22,295	-	78,872	宮 城
636,855	297,047	339,808	-	30,804	-	25,000	5,804	秋 田
631,163	230,801	400,362	-	-	-	-	-	山 形
120,877	47,108	73,769	-	780	-	-	780	福 島
1,537,938	574,788	963,150	-	-	-	-	-	茨 城
-	-	-	-	-	-	-	-	栃 木
-	-	-	-	-	-	-	-	群 馬
-	-	-	-	-	-	-	-	埼 玉
2,502,890	925,109	1,577,781	-	-	-	-	-	千 葉
11,963,663	4,996,611	6,967,052	-	-	-	-	-	東 京
1,145,329	239,682	905,647	-	3,013	-	-	3,013	神 奈 川
7,329,525	3,420,326	3,909,199	-	512,202	240,207	-	271,995	新 潟
918,331	381,257	533,125	3,949	-	-	-	-	富 山
966,016	464,302	501,714	-	227,438	110,000	-	117,438	石 川
701,156	266,013	435,143	-	353	-	-	353	福 井
-	-	-	-	-	-	-	-	山 梨
-	-	-	-	-	-	-	-	長 野
-	-	-	-	-	-	-	-	岐 阜
3,950,309	959,921	2,969,048	21,340	639,432	271,000	39,865	328,567	静 岡
4,963,539	2,207,360	2,756,179	-	60,709	-	31,862	28,847	愛 知
3,748,828	1,269,988	2,307,388	171,452	65,878	35,423	12,398	18,057	三 重
-	-	-	-	2,069	-	-	2,069	滋 賀
156,448	42,305	114,143	-	246,322	115,130	38,377	92,815	京 都
2,434,507	1,010,790	1,423,717	-	-	-	-	-	大 阪
932,538	250,890	681,648	-	3,000,912	830,401	500	2,170,011	兵 庫
-	-	-	-	-	-	-	-	奈 良
1,320,182	570,768	749,414	-	448,604	170,232	123,170	155,202	和 歌 山
585,077	188,407	396,670	-	63,989	31,994	-	31,995	鳥 取
230,933	86,236	144,697	-	-	-	-	-	島 根
1,880,236	798,709	971,225	110,302	33,236	15,698	-	17,538	岡 山
1,134,496	474,091	638,101	22,304	195,111	24,090	-	171,021	広 島
4,946,248	2,344,087	2,424,073	178,088	1,345,124	609,978	178,182	556,964	山 口
1,559,905	749,390	810,515	-	2,188	-	1,713	475	徳 島
236,087	54,476	175,072	6,539	777	-	-	777	香 川
2,470,364	901,213	1,568,241	910	980,183	436,440	109,267	434,476	愛 媛
1,327,763	655,135	592,673	79,955	519,933	269,715	66,618	183,600	高 知
2,118,405	862,356	1,256,049	-	67,739	15,000	25,200	27,539	福 岡
903,333	458,498	439,696	5,139	11,250	-	-	11,250	佐 賀
1,287,765	389,174	870,791	27,800	223,808	99,543	33,166	91,099	長 崎
2,971,866	1,388,629	1,567,650	15,587	66,366	19,500	-	46,866	熊 本
768,482	328,558	413,174	26,750	185,040	90,000	12,000	83,040	大 分
344,407	146,718	186,689	11,000	-	-	-	-	宮 崎
941,518	483,996	419,426	38,096	184	-	-	184	鹿 児 島
1,064,258	795,429	268,829	-	163,768	95,185	16,417	52,166	沖 縄
83,680,510	34,688,700	48,272,599	719,211	9,922,718	3,881,167	713,735	5,327,816	合 計

# 1 1. 文教施設

区分 都道府県名	(1) 資金負担別投資実績				(2) 投資主体別資金負担別投資実績			
	総投資額	資金負担区分			投資額	資金負担区分		
		国費	都道府県費	市町村費		国費	都道府県費	市町村費
北海道	125,363,321	43,576,905	8,368,266	73,418,150	17,847,529	17,847,529	-	-
青森	34,098,334	9,867,059	4,651,601	19,579,674	3,840,871	3,840,871	-	-
岩手	30,302,083	8,239,253	2,718,603	19,344,227	1,974,689	1,974,689	-	-
宮城	55,566,254	26,745,034	7,538,450	21,282,770	21,222,422	21,222,422	-	-
秋田	24,090,729	8,492,521	5,049,499	10,548,709	4,810,598	4,810,598	-	-
山形	38,577,132	13,993,838	5,002,425	19,580,869	6,198,590	6,198,590	-	-
福島	40,991,936	9,953,143	6,116,012	24,922,781	1,809,554	1,809,554	-	-
茨城	80,982,725	34,438,910	5,195,719	41,348,096	21,164,717	21,164,717	-	-
栃木	32,822,859	9,141,166	3,884,883	19,796,810	2,638,193	2,638,193	-	-
群馬	43,767,655	12,062,683	3,782,770	27,922,202	3,109,753	3,109,753	-	-
埼玉	90,449,040	17,748,451	8,257,928	64,442,661	2,351,701	2,351,701	-	-
千葉	112,649,246	37,052,376	9,857,291	65,739,579	12,055,290	12,055,290	-	-
東京	251,032,162	73,098,629	57,044,563	120,888,970	50,207,579	50,207,579	-	-
神奈川	92,380,854	23,447,291	15,073,697	53,859,866	4,984,792	4,984,792	-	-
新潟	80,194,386	23,375,424	6,926,650	49,892,312	8,361,285	8,361,285	-	-
富山	42,797,751	14,652,995	5,876,962	22,267,794	5,911,501	5,911,501	-	-
石川	27,996,784	10,526,555	3,571,385	13,898,844	3,525,554	3,525,554	-	-
福井	28,617,651	10,655,873	3,172,895	14,788,883	7,107,019	7,107,019	-	-
山梨	17,057,732	5,979,407	2,256,311	8,822,014	3,427,351	3,427,351	-	-
長野	48,237,768	13,090,337	4,871,840	30,275,591	4,346,825	4,346,825	-	-
岐阜	41,906,074	12,468,381	4,137,429	25,300,264	4,033,885	4,033,885	-	-
静岡	54,397,457	13,318,428	9,738,802	31,340,227	7,458,177	7,458,177	-	-
愛知	115,661,213	33,340,300	12,839,193	69,481,720	16,395,190	16,395,190	-	-
三重	34,109,156	14,759,587	2,977,822	16,371,747	10,976,748	10,976,748	-	-
滋賀	30,493,441	7,833,574	3,840,676	18,819,191	1,704,895	1,704,895	-	-
京都	60,213,460	25,056,940	10,966,027	24,190,493	18,337,771	18,337,771	-	-
大阪	130,260,791	44,559,082	13,497,535	72,204,174	19,309,157	19,309,157	-	-
兵庫	118,639,061	38,823,730	15,115,458	64,699,873	17,843,476	17,843,476	-	-
奈良	20,625,794	6,874,356	2,011,611	11,739,827	2,975,694	2,975,694	-	-
和歌山	25,722,393	7,276,379	5,174,990	13,271,024	2,940,388	2,940,388	-	-
鳥取	19,644,086	6,934,024	4,488,434	8,221,628	2,934,127	2,934,127	-	-
島根	23,351,744	5,745,133	8,097,566	9,509,045	2,950,972	2,950,972	-	-
岡山	43,868,474	13,976,305	5,667,029	24,225,140	5,516,259	5,516,259	-	-
広島	61,458,552	24,290,957	7,684,432	29,483,163	9,933,821	9,933,821	-	-
山口	28,611,962	9,707,393	3,443,959	15,460,610	4,348,287	4,348,287	-	-
徳島	22,314,768	9,820,994	3,412,078	9,081,696	5,325,521	5,325,521	-	-
香川	32,271,081	12,594,858	5,142,023	14,534,200	7,247,228	7,247,228	-	-
愛媛	31,217,976	9,832,902	3,143,489	18,241,585	3,469,340	3,469,340	-	-
高知	20,508,453	8,990,556	4,068,167	7,449,730	5,903,725	5,903,725	-	-
福岡	100,300,088	33,924,739	15,579,715	50,795,634	17,282,745	17,282,745	-	-
佐賀	34,025,020	10,176,971	7,287,765	16,560,284	4,703,886	4,703,886	-	-
長崎	34,584,139	11,564,735	6,170,752	16,848,652	5,282,895	5,282,895	-	-
熊本	45,375,636	16,519,033	4,858,132	23,998,471	8,074,529	8,074,529	-	-
大分	22,943,678	6,295,687	3,224,533	13,423,458	2,308,032	2,308,032	-	-
宮崎	16,111,210	5,249,644	1,780,324	9,081,242	2,500,276	2,500,276	-	-
鹿児島	39,941,546	12,585,391	7,488,030	19,868,125	5,465,726	5,465,726	-	-
沖縄	51,283,502	22,004,539	9,410,941	19,868,022	1,897,771	1,897,771	-	-
合計	2,557,817,157	830,662,468	350,464,662	1,376,690,027	384,016,334	384,016,334	-	-

(単位：千円)

(2) 投資主体別資金負担別投資実績									区 分
口 都道府県				ハ 市町村				都道府県名	
投資額	資金負担区分			投資額	資金負担区分				
	国費	都道府県費	市町村費		国費	都道府県費	市町村費		
9,108,306	1,429,928	7,678,378	-	98,407,486	24,299,448	689,888	73,418,150	北海道	
4,619,211	343,420	4,275,791	-	25,638,252	5,682,768	375,810	19,579,674	青森	
2,133,467	242,036	1,891,431	-	26,193,927	6,022,528	827,172	19,344,227	岩手	
8,152,227	1,218,291	6,933,936	-	26,191,605	4,304,321	604,514	21,282,770	宮城	
4,662,299	535,255	4,127,044	-	14,617,832	3,146,668	922,455	10,548,709	秋田	
5,438,067	655,349	4,782,718	-	26,940,475	7,139,899	219,707	19,580,869	山形	
5,431,163	-	5,431,163	-	33,751,219	8,143,589	684,849	24,922,781	福島	
5,216,398	226,647	4,989,751	-	54,601,610	13,047,546	205,968	41,348,096	茨城	
4,216,422	452,678	3,763,744	-	25,968,244	6,050,295	121,139	19,796,810	栃木	
4,685,881	1,274,774	3,411,107	-	35,972,021	7,678,156	371,663	27,922,202	群馬	
8,700,367	489,475	8,210,892	-	79,396,972	14,907,275	47,036	64,442,661	埼玉	
10,846,408	1,151,679	9,694,729	-	89,747,548	23,845,407	162,562	65,739,579	千葉	
50,591,727	1,055,408	49,536,319	-	150,232,856	21,835,642	7,508,244	120,888,970	東京	
15,096,304	241,523	14,854,781	-	72,299,758	18,220,976	218,916	53,859,866	神奈川	
5,817,060	244,645	5,572,415	-	66,016,041	14,769,494	1,354,235	49,892,312	新潟	
5,712,538	211,606	5,494,816	6,116	31,173,712	8,529,888	382,146	22,261,678	富山	
3,866,318	344,226	3,522,092	-	20,604,912	6,656,775	49,293	13,898,844	石川	
3,034,142	44,733	2,989,409	-	18,476,490	3,504,121	183,486	14,788,883	福井	
2,156,978	32,459	2,124,519	-	11,473,403	2,519,597	131,792	8,822,014	山梨	
4,659,794	314,482	4,345,312	-	39,231,149	8,429,030	526,528	30,275,591	長野	
4,042,973	50,042	3,992,931	-	33,829,216	8,384,454	144,498	25,300,264	岐阜	
9,664,333	278,952	9,385,381	-	37,274,947	5,581,299	353,421	31,340,227	静岡	
13,613,041	1,104,919	12,508,122	-	85,652,982	15,840,191	331,071	69,481,720	愛知	
2,657,689	135,516	2,522,173	-	20,474,719	3,647,323	455,649	16,371,747	三重	
3,894,222	95,124	3,799,098	-	24,894,324	6,033,555	41,578	18,819,191	滋賀	
11,278,126	462,950	10,815,176	-	30,597,563	6,256,219	150,851	24,190,493	京都	
12,808,056	1,283,291	11,524,765	-	98,143,578	23,966,634	1,972,770	72,204,174	大阪	
16,342,249	1,320,024	15,022,225	-	84,453,336	19,660,230	93,233	64,699,873	兵庫	
1,976,662	103,051	1,873,611	-	15,673,438	3,795,611	138,000	11,739,827	奈良	
5,419,661	469,076	4,950,585	-	17,362,344	3,866,915	224,405	13,271,024	和歌山	
4,543,544	120,509	4,423,035	-	12,166,415	3,879,388	65,399	8,221,628	鳥取	
8,088,222	225,469	7,861,565	1,188	12,312,550	2,568,692	236,001	9,507,857	島根	
7,205,696	1,576,968	5,628,728	-	31,146,519	6,883,078	38,301	24,225,140	岡山	
9,002,828	1,378,251	7,624,577	-	42,521,903	12,978,885	59,855	29,483,163	広島	
3,579,274	148,608	3,430,666	-	20,684,401	5,210,498	13,293	15,460,610	山口	
4,703,703	1,329,353	3,374,350	-	12,285,544	3,166,120	37,728	9,081,696	徳島	
5,186,208	165,847	5,020,361	-	19,837,645	5,181,783	121,662	14,534,200	香川	
3,311,324	275,595	3,035,729	-	24,437,312	6,087,967	107,760	18,241,585	愛媛	
4,558,361	557,087	4,001,274	-	10,046,367	2,529,744	66,893	7,449,730	高知	
15,517,967	133,041	15,384,926	-	67,499,376	16,508,953	194,789	50,795,634	福岡	
8,897,304	1,929,162	6,967,542	600	20,423,830	3,543,923	320,223	16,559,684	佐賀	
6,129,615	277,682	5,851,933	-	23,171,629	6,004,158	318,819	16,848,652	長崎	
5,140,357	269,336	4,871,021	62,892	32,160,750	8,175,168	50,003	23,935,579	熊本	
3,247,348	94,755	3,152,593	-	17,388,298	3,892,900	71,940	13,423,458	大分	
1,721,348	73,130	1,648,218	-	11,889,586	2,676,238	132,106	9,081,242	宮崎	
8,388,752	1,045,336	7,343,416	-	26,087,068	6,074,329	144,614	19,868,125	鹿児島	
10,811,872	5,482,080	5,329,792	-	38,573,859	14,624,688	4,081,149	19,868,022	沖縄	
355,875,812	30,893,768	324,911,248	70,796	1,817,925,011	415,752,366	25,553,414	1,376,619,231	合計	

12. 失業対策

区分 都道府県名	(1) 資金負担別投資実績				(2) 投資主体別資金負担別投資実績			
	総投資額	資金負担区分			投資額	資金負担区分		
		国費	都道府県費	市町村費		国	都道府県費	市町村費
北海道	147,186	-	84,388	62,798	-	-	-	-
青森	-	-	-	-	-	-	-	-
岩手	-	-	-	-	-	-	-	-
宮城	-	-	-	-	-	-	-	-
秋田	-	-	-	-	-	-	-	-
山形	-	-	-	-	-	-	-	-
福島	-	-	-	-	-	-	-	-
茨城	-	-	-	-	-	-	-	-
栃木	-	-	-	-	-	-	-	-
群馬	-	-	-	-	-	-	-	-
埼玉	-	-	-	-	-	-	-	-
千葉	-	-	-	-	-	-	-	-
東京	-	-	-	-	-	-	-	-
神奈川	-	-	-	-	-	-	-	-
新潟	-	-	-	-	-	-	-	-
富山	-	-	-	-	-	-	-	-
石川	-	-	-	-	-	-	-	-
福井	-	-	-	-	-	-	-	-
山梨	-	-	-	-	-	-	-	-
長野	7,334	-	7,333	1	-	-	-	-
岐阜	-	-	-	-	-	-	-	-
静岡	-	-	-	-	-	-	-	-
愛知	-	-	-	-	-	-	-	-
三重	-	-	-	-	-	-	-	-
滋賀	-	-	-	-	-	-	-	-
京都	-	-	-	-	-	-	-	-
大阪	-	-	-	-	-	-	-	-
兵庫	-	-	-	-	-	-	-	-
奈良	-	-	-	-	-	-	-	-
和歌山	-	-	-	-	-	-	-	-
鳥取	-	-	-	-	-	-	-	-
島根	-	-	-	-	-	-	-	-
岡山	-	-	-	-	-	-	-	-
広島	-	-	-	-	-	-	-	-
山口	-	-	-	-	-	-	-	-
徳島	-	-	-	-	-	-	-	-
香川	499	-	499	-	-	-	-	-
愛媛	-	-	-	-	-	-	-	-
高知	69	-	-	69	-	-	-	-
福岡	9,635	-	-	9,635	-	-	-	-
佐賀	-	-	-	-	-	-	-	-
長崎	42	-	-	42	-	-	-	-
熊本	146	-	146	-	-	-	-	-
大分	-	-	-	-	-	-	-	-
宮崎	-	-	-	-	-	-	-	-
鹿児島	-	-	-	-	-	-	-	-
沖縄	-	-	-	-	-	-	-	-
合計	164,911	-	92,366	72,545	-	-	-	-

(単位：千円)

(2) 投資主体別資金負担別投資実績								区 分
口 都道府県				ハ 市町村				
投資額	資金負担区分			投資額	資金負担区分			
	国費	都道府県費	市町村費		国費	都道府県費	市町村費	
-	-	-	-	147,186	-	84,388	62,798	北海道
-	-	-	-	-	-	-	-	青森
-	-	-	-	-	-	-	-	岩手
-	-	-	-	-	-	-	-	宮城
-	-	-	-	-	-	-	-	秋田
-	-	-	-	-	-	-	-	山形
-	-	-	-	-	-	-	-	福島
-	-	-	-	-	-	-	-	茨城
-	-	-	-	-	-	-	-	栃木
-	-	-	-	-	-	-	-	群馬
-	-	-	-	-	-	-	-	埼玉
-	-	-	-	-	-	-	-	千葉
-	-	-	-	-	-	-	-	東京都
-	-	-	-	-	-	-	-	神奈川県
-	-	-	-	-	-	-	-	新潟
-	-	-	-	-	-	-	-	富山
-	-	-	-	-	-	-	-	石川
-	-	-	-	-	-	-	-	福井
-	-	-	-	-	-	-	-	山梨
-	-	-	-	7,334	-	7,333	1	長野
-	-	-	-	-	-	-	-	岐阜
-	-	-	-	-	-	-	-	静岡県
-	-	-	-	-	-	-	-	愛知県
-	-	-	-	-	-	-	-	三重
-	-	-	-	-	-	-	-	滋賀
-	-	-	-	-	-	-	-	京都
-	-	-	-	-	-	-	-	大阪
-	-	-	-	-	-	-	-	兵庫県
-	-	-	-	-	-	-	-	奈良
-	-	-	-	-	-	-	-	和歌山
-	-	-	-	-	-	-	-	鳥取
-	-	-	-	-	-	-	-	島根
-	-	-	-	-	-	-	-	岡山
-	-	-	-	-	-	-	-	広島
-	-	-	-	-	-	-	-	山口
-	-	-	-	-	-	-	-	徳島
499	-	499	-	-	-	-	-	香川
-	-	-	-	-	-	-	-	愛媛
-	-	-	-	69	-	-	69	高知
-	-	-	-	9,635	-	-	9,635	福岡
-	-	-	-	-	-	-	-	佐賀
-	-	-	-	42	-	-	42	長崎
146	-	146	-	-	-	-	-	熊本
-	-	-	-	-	-	-	-	大分
-	-	-	-	-	-	-	-	宮崎
-	-	-	-	-	-	-	-	鹿児島
-	-	-	-	-	-	-	-	沖縄
645	-	645	-	164,266	-	91,721	72,545	合計

### 13. 災害復旧

区分 都道府県名	(1) 資金負担別投資実績				(2) 投資主体別資金負担別投資実績			
	総投資額	資金負担区分			投資額	資金負担区分		
		国費	都道府県費	市町村費		国費	都道府県費	市町村費
北海道	6,033,713	3,039,639	616,022	2,378,052	962,354	850,115	31,600	80,639
青森	10,491,870	5,978,574	2,028,377	2,484,919	4,915,612	3,519,868	1,395,744	-
岩手	274,348,922	158,814,271	95,627,965	19,906,686	34,358,873	31,145,548	2,156,383	1,056,942
宮城	374,982,349	315,390,781	26,040,206	33,551,362	161,031,722	156,263,177	4,701,555	66,990
秋田	7,627,867	3,797,159	1,364,531	2,466,177	844,745	779,350	65,395	-
山形	12,946,173	7,150,940	3,082,179	2,713,054	1,209,114	1,150,732	54,036	4,346
福島	135,260,589	84,240,782	36,116,133	14,903,674	23,634,385	20,539,124	3,091,510	3,751
茨城	35,608,928	14,575,612	7,574,447	13,458,869	141,769	141,641	128	-
栃木	6,107,015	4,089,015	259,727	1,758,273	429,948	429,948	-	-
群馬	1,393,963	530,401	400,089	463,473	-	-	-	-
埼玉	2,416,268	1,048,568	70,833	1,296,867	10,800	10,800	-	-
千葉	12,350,446	3,468,981	1,371,835	7,509,630	128	128	-	-
東京	19,531,211	16,381,655	2,394,939	754,617	15,610,331	15,610,331	-	-
神奈川	2,764,927	701,080	34,286	2,029,561	168,781	168,781	-	-
新潟	29,166,088	17,322,240	6,812,482	5,031,366	3,112,815	2,336,676	774,817	1,322
富山	1,212,469	662,749	183,065	366,655	8,898	5,924	2,974	-
石川	2,919,764	1,571,125	491,219	857,420	73,663	50,126	23,537	-
福井	7,786,496	4,354,558	1,919,062	1,512,876	2,028,292	1,615,710	412,582	-
山梨	1,238,449	786,993	335,761	115,695	294,238	237,247	56,991	-
長野	6,017,538	2,585,313	999,374	2,432,851	265,751	263,587	2,164	-
岐阜	3,522,803	1,959,996	800,637	762,170	38,610	38,610	-	-
静岡	7,980,102	3,948,991	1,679,903	2,351,208	1,466,661	1,127,832	338,829	-
愛知	1,378,819	313,252	136,692	928,875	25,205	17,309	7,896	-
三重	16,093,002	9,630,274	4,313,085	2,149,643	2,508,359	1,719,221	789,138	-
滋賀	4,910,337	952,098	2,144,740	1,813,499	-	-	-	-
京都	8,711,006	2,198,916	1,890,625	4,621,465	106,215	75,955	27,360	2,900
大阪	1,060,103	312,278	183,936	563,889	62,908	36,545	16,199	10,164
兵庫	7,834,107	4,668,003	1,515,275	1,650,829	19,593	19,593	-	-
奈良	8,248,023	5,179,904	1,985,519	1,082,600	696,473	468,078	199,343	29,052
和歌山	21,014,304	14,507,106	3,737,699	2,769,499	1,792,330	1,399,669	392,661	-
鳥取	2,681,392	1,253,167	821,636	606,589	349,632	345,663	3,969	-
島根	8,445,888	2,866,935	1,538,872	4,040,081	-	-	-	-
岡山	5,773,661	2,794,703	675,456	2,303,502	8,450	8,450	-	-
広島	4,490,700	2,552,909	1,056,338	881,453	2,125,142	1,418,438	706,704	-
山口	8,292,349	3,119,852	1,671,025	3,501,472	1,154,892	777,903	26,536	350,453
徳島	2,977,518	2,073,269	576,794	327,455	1,791,622	1,426,677	364,945	-
香川	570,259	222,861	164,093	183,305	40	40	-	-
愛媛	2,296,056	1,128,156	421,393	746,507	52,441	35,718	16,723	-
高知	3,382,118	2,121,808	531,748	728,562	747,398	626,472	115,722	5,204
福岡	21,845,351	13,393,132	3,668,062	4,784,157	4,099,624	2,763,139	1,327,012	9,473
佐賀	1,194,524	608,977	43,533	542,014	-	-	-	-
長崎	2,828,097	1,359,754	396,087	1,072,256	-	-	-	-
熊本	17,234,163	11,982,738	3,337,556	1,913,869	3,585,693	2,721,992	863,701	-
大分	22,867,014	15,855,662	4,384,586	2,626,766	3,731,831	2,512,931	1,217,461	1,439
宮崎	3,168,747	1,800,094	622,854	745,799	678,707	523,822	154,885	-
鹿児島	10,082,580	6,408,384	1,185,195	2,489,001	164,124	164,124	-	-
沖縄	1,429,698	889,132	364,996	175,570	70,510	56,408	14,102	-
合計	1,150,517,766	760,592,787	227,570,867	162,354,112	274,378,679	253,403,402	19,352,602	1,622,675



(単位：千円)

(2) 投資主体別資金負担別投資実績								区 分
口 都道府県				ハ 市町村				
投資額	資金負担区分			投資額	資金負担区分			
	国 費	都道府県費	市町村費		国 費	都道府県費	市町村費	
2,098,323	1,513,895	584,403	25	2,973,036	675,629	19	2,297,388	北海道
1,482,413	852,969	629,444	-	4,093,845	1,605,737	3,189	2,484,919	青森
169,760,475	80,392,809	89,367,450	216	70,229,574	47,275,914	4,104,132	18,849,528	岩手
126,869,438	106,276,118	20,554,644	38,676	87,081,189	52,851,486	784,007	33,445,696	宮城
3,187,236	1,972,937	1,204,178	10,121	3,595,886	1,044,872	94,958	2,456,056	秋田
6,695,560	3,672,559	3,019,985	3,016	5,041,499	2,327,649	8,158	2,705,692	山形
65,830,044	47,426,880	18,400,437	2,727	45,796,160	16,274,778	14,624,186	14,897,196	福島
16,451,360	9,377,567	7,073,793	-	19,015,799	5,056,404	500,526	13,458,869	茨城
936,315	684,836	234,197	17,282	4,740,752	2,974,231	25,530	1,740,991	栃木
671,876	282,932	388,944	-	722,087	247,469	11,145	463,473	群馬
103,980	36,538	67,442	-	2,301,488	1,001,230	3,391	1,296,867	埼玉
2,526,533	1,163,481	1,363,052	-	9,823,785	2,305,372	8,783	7,509,630	千葉
2,431,471	473,350	1,957,811	310	1,489,409	297,974	437,128	754,307	東京
92,900	58,614	34,286	-	2,503,246	473,685	-	2,029,561	神奈川
16,445,707	10,646,257	5,799,450	-	9,607,566	4,339,307	238,215	5,030,044	新潟
302,283	133,637	168,646	-	901,288	523,188	11,445	366,655	富山
1,241,794	791,499	450,295	-	1,604,307	729,500	17,387	857,420	石川
3,557,641	2,099,291	1,457,751	599	2,200,563	639,557	48,729	1,512,277	福井
651,775	404,368	247,407	-	292,436	145,378	31,363	115,695	山梨
2,261,865	1,271,791	990,074	-	3,489,922	1,049,935	7,136	2,432,851	長野
2,047,916	1,247,279	800,637	-	1,436,277	674,107	-	762,170	岐阜
3,313,378	1,972,653	1,340,725	-	3,200,063	848,506	349	2,351,208	静岡
379,514	250,718	128,796	-	974,100	45,225	-	928,875	愛知
8,369,387	4,680,358	3,510,870	178,159	5,215,256	3,230,695	13,077	1,971,484	三重
2,813,004	679,846	2,133,158	-	2,097,333	272,252	11,582	1,813,499	滋賀
2,785,852	976,717	1,809,135	-	5,818,939	1,146,244	54,130	4,618,565	京都
322,488	155,783	166,705	-	674,707	119,950	1,032	553,725	大阪
2,271,335	756,241	1,515,094	-	5,543,179	3,892,169	181	1,650,829	兵庫
4,800,518	3,029,094	1,771,424	-	2,751,032	1,682,732	14,752	1,053,548	奈良
11,971,244	8,636,253	3,334,991	-	7,250,730	4,471,184	10,047	2,769,499	和歌山
1,500,603	695,537	805,066	-	831,157	211,967	12,601	606,589	鳥取
2,940,200	1,422,022	1,518,178	-	5,505,688	1,444,913	20,694	4,040,081	島根
1,645,646	1,007,142	638,504	-	4,119,565	1,779,111	36,952	2,303,502	岡山
848,443	499,075	349,368	-	1,517,115	635,396	266	881,453	広島
2,836,101	1,194,239	1,641,862	-	4,301,356	1,147,710	2,627	3,151,019	山口
558,785	346,936	211,849	-	627,111	299,656	-	327,455	徳島
267,269	103,176	164,093	-	302,950	119,645	-	183,305	香川
921,632	516,962	404,670	-	1,321,983	575,476	-	746,507	愛媛
1,133,942	719,194	414,748	-	1,500,778	776,142	1,278	723,358	高知
6,545,958	4,238,781	2,307,177	-	11,199,769	6,391,212	33,873	4,774,684	福岡
77,236	36,839	40,397	-	1,117,288	572,138	3,136	542,014	佐賀
769,369	399,575	369,794	-	2,058,728	960,179	26,293	1,072,256	長崎
8,117,015	5,651,105	2,465,605	305	5,531,455	3,609,641	8,250	1,913,564	熊本
9,049,194	5,883,666	3,165,528	-	10,085,989	7,459,065	1,597	2,625,327	大分
832,738	394,390	438,348	-	1,657,302	881,882	29,621	745,799	宮崎
3,618,287	2,433,720	1,184,567	-	6,300,169	3,810,540	628	2,489,001	鹿児島
807,908	476,368	331,540	-	551,280	356,356	19,354	175,570	沖縄
505,143,951	317,935,997	186,956,518	251,436	370,995,136	189,253,388	21,261,747	160,480,001	合計

## 14. 官庁營繕

区分 都道府県名	(1) 資金負担別投資実績				(2) 投資主体別資金負担別投資実績			
	総投資額	資金負担区分			投資額	資金負担区分		
		国費	都道府県費	市町村費		国費	都道府県費	市町村費
北海道	24,066,337	11,895,283	3,035,266	9,135,788	10,178,089	10,178,089	-	-
青森	3,380,298	304,617	388,230	2,687,451	235,029	235,029	-	-
岩手	5,636,909	1,272,149	808,658	3,556,102	1,094,932	1,094,932	-	-
宮城	10,655,307	6,874,905	571,804	3,208,598	6,768,696	6,768,696	-	-
秋田	9,377,429	1,020,272	1,250,388	7,106,769	409,240	409,240	-	-
山形	4,354,199	1,608,659	181,963	2,563,577	1,566,591	1,566,591	-	-
福島	10,999,280	855,734	5,226,288	4,917,258	723,889	723,889	-	-
茨城	9,634,358	3,671,005	82,000	5,881,353	3,552,082	3,552,082	-	-
栃木	11,593,714	2,325,166	374,699	8,893,849	2,234,897	2,234,897	-	-
群馬	3,511,100	954,026	280,621	2,276,453	751,208	751,208	-	-
埼玉	21,921,939	10,334,125	60,779	11,527,035	9,998,150	9,998,150	-	-
千葉	10,023,963	2,770,511	191,412	7,062,040	2,706,925	2,706,925	-	-
東京	130,585,898	86,830,338	27,540,342	16,215,218	86,665,249	86,665,249	-	-
神奈川	29,620,230	15,964,626	1,147,986	12,507,618	14,303,204	14,303,204	-	-
新潟	12,315,014	1,236,672	1,326,445	9,751,897	732,907	732,907	-	-
富山	4,896,431	701,382	402,910	3,792,139	558,568	558,568	-	-
石川	14,362,972	11,054,976	537,416	2,770,580	10,842,686	10,842,686	-	-
福井	3,615,304	802,927	555,928	2,256,449	493,883	493,883	-	-
山梨	9,459,246	2,821,186	2,922,341	3,715,719	1,312,167	1,312,167	-	-
長野	10,183,323	2,551,262	209,252	7,422,809	2,467,986	2,467,986	-	-
岐阜	6,354,156	738,478	1,078,456	4,537,222	195,453	195,453	-	-
静岡	11,280,009	3,016,056	970,439	7,293,514	2,702,268	2,702,268	-	-
愛知	29,005,636	11,360,985	1,245,956	16,398,695	10,883,657	10,883,657	-	-
三重	4,956,125	1,006,390	707,448	3,242,287	552,146	552,146	-	-
滋賀	7,699,303	1,091,041	906,986	5,701,276	819,661	819,661	-	-
京都	14,934,710	11,135,899	597,067	3,201,744	10,980,775	10,980,775	-	-
大阪	31,915,051	19,168,791	3,002,309	9,743,951	18,462,239	18,462,239	-	-
兵庫	19,199,930	6,715,756	581,621	11,902,553	6,534,980	6,534,980	-	-
奈良	4,951,361	716,733	471,937	3,762,691	682,889	682,889	-	-
和歌山	4,201,962	738,997	209,739	3,253,226	713,044	713,044	-	-
鳥取	1,847,361	350,765	806,296	690,300	346,971	346,971	-	-
島根	6,673,163	1,136,516	2,208,111	3,328,536	768,247	768,247	-	-
岡山	10,542,616	3,120,319	1,054,681	6,367,616	3,021,763	3,021,763	-	-
広島	13,721,628	5,511,484	646,112	7,564,032	4,704,793	4,704,793	-	-
山口	12,371,228	1,346,226	716,962	10,308,040	725,085	725,085	-	-
徳島	5,504,835	464,416	153,125	4,887,294	350,726	350,726	-	-
香川	4,667,294	2,714,840	188,812	1,763,642	2,612,780	2,612,780	-	-
愛媛	7,392,716	1,969,603	462,602	4,960,511	564,077	564,077	-	-
高知	6,129,139	736,232	861,367	4,531,540	332,604	332,604	-	-
福岡	11,581,876	4,688,848	1,570,374	5,322,654	4,552,275	4,552,275	-	-
佐賀	3,486,192	707,762	544,884	2,233,546	439,739	439,739	-	-
長崎	5,701,475	1,388,962	441,006	3,871,507	1,217,322	1,217,322	-	-
熊本	11,690,628	1,875,622	476,867	9,338,139	1,591,397	1,591,397	-	-
大分	7,571,266	896,263	95,481	6,579,522	896,263	896,263	-	-
宮崎	6,025,234	627,343	1,068,874	4,329,017	456,668	456,668	-	-
鹿児島	8,494,310	1,690,881	41,837	6,761,592	1,483,625	1,483,625	-	-
沖縄	6,619,271	2,678,886	541,353	3,399,032	2,192,417	2,192,417	-	-
合計	604,711,726	253,443,915	68,745,430	282,522,381	236,380,242	236,380,242	-	-

(単位：千円)

(2) 投資主体別資金負担別投資実績								区 分
口 都道府県				ハ 市町村				
投資額	資金負担区分			投資額	資金負担区分			
	国 費	都道府県費	市町村費		国 費	都道府県費	市町村費	
2,957,568	-	2,957,568	-	10,930,680	1,717,194	77,698	9,135,788	北 海 道
218,681	-	218,681	-	2,926,588	69,588	169,549	2,687,451	青 森
625,652	26,562	599,090	-	3,916,325	150,655	209,568	3,556,102	岩 手
-	-	-	-	3,886,611	106,209	571,804	3,208,598	宮 城
1,076,991	-	1,076,991	-	7,891,198	611,032	173,397	7,106,769	秋 田
146,091	-	146,091	-	2,641,517	42,068	35,872	2,563,577	山 形
4,796,758	33,186	4,763,572	-	5,478,633	98,659	462,716	4,917,258	福 島
62,243	-	62,243	-	6,020,033	118,923	19,757	5,881,353	茨 城
339,248	-	339,248	-	9,019,569	90,269	35,451	8,893,849	栃 木
220,621	-	220,621	-	2,539,271	202,818	60,000	2,276,453	群 馬
-	-	-	-	11,923,789	335,975	60,779	11,527,035	埼 玉
191,412	-	191,412	-	7,125,626	63,586	-	7,062,040	千 葉
27,421,722	-	27,421,722	-	16,498,927	165,089	118,620	16,215,218	東 京
1,083,929	-	1,083,929	-	14,233,097	1,661,422	64,057	12,507,618	神 奈 川
1,074,816	143,523	931,293	-	10,507,291	360,242	395,152	9,751,897	新 潟
359,364	-	359,364	-	3,978,499	142,814	43,546	3,792,139	富 山
537,416	-	537,416	-	2,982,870	212,290	-	2,770,580	石 川
555,508	-	555,508	-	2,565,913	309,044	420	2,256,449	福 井
4,304,092	1,402,166	2,901,926	-	3,842,987	106,853	20,415	3,715,719	山 梨
67,245	-	67,245	-	7,648,092	83,276	142,007	7,422,809	長 野
1,478,543	400,087	1,078,456	-	4,680,160	142,938	-	4,537,222	岐 阜
924,283	-	924,283	-	7,653,458	313,788	46,156	7,293,514	静 岡
1,137,666	10,285	1,127,381	-	16,984,313	467,043	118,575	16,398,695	愛 知
610,348	-	610,348	-	3,793,631	454,244	97,100	3,242,287	三 重
858,792	-	858,792	-	6,020,850	271,380	48,194	5,701,276	滋 賀
565,871	-	565,871	-	3,388,064	155,124	31,196	3,201,744	京 都
2,915,333	-	2,915,333	-	10,537,479	706,552	86,976	9,743,951	大 阪
581,621	-	581,621	-	12,083,329	180,776	-	11,902,553	兵 庫
473,451	1,514	471,937	-	3,795,021	32,330	-	3,762,691	奈 良
208,356	-	208,356	-	3,280,562	25,953	1,383	3,253,226	和 歌 山
805,559	-	805,559	-	694,831	3,794	737	690,300	鳥 取
2,207,871	-	2,207,871	-	3,697,045	368,269	240	3,328,536	島 根
1,050,094	-	1,050,094	-	6,470,759	98,556	4,587	6,367,616	岡 山
646,112	-	646,112	-	8,370,723	806,691	-	7,564,032	広 島
650,478	-	650,478	-	10,995,665	621,141	66,484	10,308,040	山 口
137,957	-	137,957	-	5,016,152	113,690	15,168	4,887,294	徳 島
183,503	-	183,503	-	1,871,011	102,060	5,309	1,763,642	香 川
883,022	420,420	462,602	-	5,945,617	985,106	-	4,960,511	愛 媛
861,926	559	861,367	-	4,934,609	403,069	-	4,531,540	高 知
1,503,454	3,675	1,499,779	-	5,526,147	132,898	70,595	5,322,654	福 岡
571,514	26,630	544,884	-	2,474,939	241,393	-	2,233,546	佐 賀
549,691	118,192	431,499	-	3,934,462	53,448	9,507	3,871,507	長 崎
399,157	-	399,157	-	9,700,074	284,225	77,710	9,338,139	熊 本
38,619	-	38,619	-	6,636,384	-	56,862	6,579,522	大 分
1,010,795	-	1,010,795	-	4,557,771	170,675	58,079	4,329,017	宮 崎
41,837	-	41,837	-	6,968,848	207,256	-	6,761,592	鹿 児 島
227,308	-	227,308	-	4,199,546	486,469	314,045	3,399,032	沖 縄
67,562,518	2,586,799	64,975,719	-	300,768,966	14,476,874	3,769,711	282,522,381	合 計

15. 空港

区分 都道府県名	(1) 資金負担別投資実績				(2) 投資主体別資金負担別投資実績			
	総投資額	資金負担区分			投資額	資金負担区分		
		国費	都道府県費	市町村費		国費	都道府県費	市町村費
北海道	8,971,624	7,013,245	1,062,310	896,069	6,882,579	6,253,466	629,113	-
青森	1,117,321	160,551	956,770	-	123,922	123,922	-	-
岩手	229,205	115,839	113,366	-	115,839	115,839	-	-
宮城	1,029,333	948,637	51,319	29,377	999,956	948,637	51,319	-
秋田	1,447,774	919,489	528,285	-	919,489	919,489	-	-
山形	1,071,036	393,077	677,959	-	250,564	250,564	-	-
福島	692,065	200,363	491,702	-	190,115	190,115	-	-
茨城	18,779	3,779	15,000	-	3,779	3,779	-	-
栃木	48,229	48,229	-	-	48,229	48,229	-	-
群馬	-	-	-	-	-	-	-	-
埼玉	69,419	69,419	-	-	69,419	69,419	-	-
千葉	5,377,805	5,377,805	-	-	5,377,805	5,377,805	-	-
東京	33,377,643	32,162,167	1,215,384	92	32,162,167	32,162,167	-	-
神奈川	103,483	103,483	-	-	103,483	103,483	-	-
新潟	1,060,889	882,851	174,372	3,666	965,609	811,607	154,002	-
富山	196,242	71,740	124,502	-	71,740	71,740	-	-
石川	282,571	107,966	139,275	35,330	122,105	107,966	14,139	-
福井	-	-	-	-	-	-	-	-
山梨	-	-	-	-	-	-	-	-
長野	186,065	83,474	102,591	-	14,452	14,452	-	-
岐阜	-	-	-	-	-	-	-	-
静岡	290,633	14,787	275,846	-	14,787	14,787	-	-
愛知	2,739,409	1,422,423	1,316,986	-	1,422,423	1,422,423	-	-
三重	-	-	-	-	-	-	-	-
滋賀	-	-	-	-	-	-	-	-
京都	24,740	24,740	-	-	24,740	24,740	-	-
大阪	18,032,737	18,032,737	-	-	18,032,737	18,032,737	-	-
兵庫	755,923	10,982	716,196	28,745	10,982	10,982	-	-
奈良	-	-	-	-	-	-	-	-
和歌山	437,173	253,179	183,994	-	181,937	181,937	-	-
鳥取	517,039	296,180	220,859	-	231,832	231,832	-	-
島根	822,564	245,126	577,438	-	245,126	245,126	-	-
岡山	174,614	83,695	90,919	-	83,695	83,695	-	-
広島	399,992	262,242	137,750	-	300,300	262,242	38,058	-
山口	212,852	81,143	131,709	-	78,393	78,393	-	-
徳島	-	-	-	-	-	-	-	-
香川	931,949	916,904	15,045	-	931,949	916,904	15,045	-
愛媛	1,248,466	1,160,725	87,741	-	1,248,466	1,160,725	87,741	-
高知	957,297	910,269	47,028	-	957,297	910,269	47,028	-
福岡	7,905,852	6,947,754	953,406	4,692	7,898,307	6,947,754	950,553	-
佐賀	1,349,359	520,038	829,321	-	442,595	442,595	-	-
長崎	1,182,039	981,050	200,951	38	929,603	842,614	86,989	-
熊本	1,216,357	998,062	218,295	-	1,136,020	998,062	137,958	-
大分	252,785	198,881	53,708	196	252,415	198,881	53,534	-
宮崎	204,471	140,903	63,568	-	196,801	140,903	55,898	-
鹿児島	2,943,102	2,574,094	367,669	1,339	2,511,272	2,426,102	85,170	-
沖縄	17,520,743	16,030,997	1,390,507	99,239	16,393,313	15,881,333	511,980	-
合計	115,399,579	100,769,025	13,531,771	1,098,783	101,946,242	99,027,715	2,918,527	-

(単位：千円)

(2) 投資主体別資金負担別投資実績								区 分
口 都道府県				ハ 市町村				
投資額	資金負担区分			投資額	資金負担区分			
	国費	都道府県費	市町村費		国費	都道府県費	市町村費	
928,184	504,890	423,294	-	1,160,861	254,889	9,903	896,069	北海道
993,399	36,629	956,770	-	-	-	-	-	青森
113,366	-	113,366	-	-	-	-	-	岩手
-	-	-	-	29,377	-	-	29,377	宮城
528,285	-	528,285	-	-	-	-	-	秋田
820,472	142,513	677,959	-	-	-	-	-	山形
501,950	10,248	491,702	-	-	-	-	-	福島
15,000	-	15,000	-	-	-	-	-	茨城
-	-	-	-	-	-	-	-	栃木
-	-	-	-	-	-	-	-	群馬
-	-	-	-	-	-	-	-	埼玉
-	-	-	-	-	-	-	-	千葉
1,215,384	-	1,215,384	-	92	-	-	92	東京都
-	-	-	-	-	-	-	-	神奈川県
83,732	66,051	17,681	-	11,548	5,193	2,689	3,666	新潟
124,502	-	124,502	-	-	-	-	-	富山
125,136	-	125,136	-	35,330	-	-	35,330	石川
-	-	-	-	-	-	-	-	福井
-	-	-	-	-	-	-	-	山梨
171,613	69,022	102,591	-	-	-	-	-	長野
-	-	-	-	-	-	-	-	岐阜
275,846	-	275,846	-	-	-	-	-	静岡県
1,316,986	-	1,316,986	-	-	-	-	-	愛知県
-	-	-	-	-	-	-	-	三重
-	-	-	-	-	-	-	-	滋賀
-	-	-	-	-	-	-	-	京都
-	-	-	-	-	-	-	-	大阪
716,196	-	716,196	-	28,745	-	-	28,745	兵庫県
-	-	-	-	-	-	-	-	奈良
255,236	71,242	183,994	-	-	-	-	-	和歌山
285,207	64,348	220,859	-	-	-	-	-	鳥取
577,438	-	577,438	-	-	-	-	-	島根
90,919	-	90,919	-	-	-	-	-	岡山
99,692	-	99,692	-	-	-	-	-	広島
134,459	2,750	131,709	-	-	-	-	-	山口
-	-	-	-	-	-	-	-	徳島
-	-	-	-	-	-	-	-	香川
-	-	-	-	-	-	-	-	愛媛
-	-	-	-	-	-	-	-	高知
-	-	-	-	7,545	-	2,853	4,692	福岡
906,764	77,443	829,321	-	-	-	-	-	佐賀
252,398	138,436	113,962	-	38	-	-	38	長崎
80,337	-	80,337	-	-	-	-	-	熊本
174	-	174	-	196	-	-	196	大分
7,670	-	7,670	-	-	-	-	-	宮崎
430,491	147,992	282,499	-	1,339	-	-	1,339	鹿児島
1,028,191	149,664	878,527	-	99,239	-	-	99,239	沖縄
12,079,027	1,481,228	10,597,799	-	1,374,310	260,082	15,445	1,098,783	合計

16. 鉄道

区分 都道府県名	(1) 資金負担別投資実績				(2) 投資主体別資金負担別投資実績			
	総投資額	資金負担区分			投資額	資金負担区分		
		国費	都道府県費	市町村費		国費	都道府県費	市町村費
北海道	43,509,379	43,509,379	-	-	43,509,379	43,509,379	-	-
青森	27,283,299	27,283,299	-	-	27,283,299	27,283,299	-	-
岩手	-	-	-	-	-	-	-	-
宮城	-	-	-	-	-	-	-	-
秋田	-	-	-	-	-	-	-	-
山形	-	-	-	-	-	-	-	-
福島	-	-	-	-	-	-	-	-
茨城	34,920	13,968	6,984	13,968	34,920	13,968	6,984	13,968
栃木	-	-	-	-	-	-	-	-
群馬	159,260	63,704	48,795	46,761	159,260	63,704	48,795	46,761
埼玉	128,950	42,940	26,950	59,060	128,950	42,940	26,950	59,060
千葉	154,509	51,503	-	103,006	154,509	51,503	-	103,006
東京	7,272,431	4,936,487	1,077,450	1,258,494	7,272,431	4,936,487	1,077,450	1,258,494
神奈川	9,922,746	9,885,326	24,280	13,140	9,922,746	9,885,326	24,280	13,140
新潟	31,280,410	31,280,410	-	-	31,280,410	31,280,410	-	-
富山	53,360,245	53,313,051	15,731	31,463	53,360,245	53,313,051	15,731	31,463
石川	18,303,715	18,292,282	2,858	8,575	18,303,715	18,292,282	2,858	8,575
福井	4,211,348	4,211,348	-	-	4,211,348	4,211,348	-	-
山梨	22,600	9,040	9,040	4,520	22,600	9,040	9,040	4,520
長野	13,578,938	13,191,751	97,207	289,980	13,578,938	13,191,751	97,207	289,980
岐阜	-	-	-	-	-	-	-	-
静岡	1,047,559	415,756	367,647	264,156	1,047,559	415,756	367,647	264,156
愛知	10,446	10,446	-	-	10,446	10,446	-	-
三重	796,802	291,407	143,954	361,441	796,802	291,407	143,954	361,441
滋賀	44,500	17,800	11,867	14,833	44,500	17,800	11,867	14,833
京都	1,537,388	1,511,291	6,524	19,573	1,537,388	1,511,291	6,524	19,573
大阪	1,003,440	765,944	54,598	182,898	1,003,440	765,944	54,598	182,898
兵庫	655,380	109,230	-	546,150	655,380	109,230	-	546,150
奈良	36,829	19,240	4,397	13,192	36,829	19,240	4,397	13,192
和歌山	-	-	-	-	-	-	-	-
鳥取	-	-	-	-	-	-	-	-
島根	162,960	65,184	48,888	48,888	162,960	65,184	48,888	48,888
岡山	-	-	-	-	-	-	-	-
広島	36,373	12,124	-	24,249	36,373	12,124	-	24,249
山口	-	-	-	-	-	-	-	-
徳島	2,500	833	878	789	2,500	833	878	789
香川	11,200	3,733	1,867	5,600	11,200	3,733	1,867	5,600
愛媛	-	-	-	-	-	-	-	-
高知	12,528	4,176	4,343	4,009	12,528	4,176	4,343	4,009
福岡	495,080	495,080	-	-	495,080	495,080	-	-
佐賀	8,141,193	7,959,301	45,472	136,420	8,141,193	7,959,301	45,472	136,420
長崎	8,507,135	8,507,135	-	-	8,507,135	8,507,135	-	-
熊本	215,667	215,667	-	-	215,667	215,667	-	-
大分	-	-	-	-	-	-	-	-
宮崎	-	-	-	-	-	-	-	-
鹿児島	-	-	-	-	-	-	-	-
沖縄	-	-	-	-	-	-	-	-
合計	231,939,730	226,488,835	1,999,730	3,451,165	231,939,730	226,488,835	1,999,730	3,451,165

(単位：千円)

(2) 投資主体別資金負担別投資実績								区 分
口 都道府県				ハ 市町村				
投資額	資金負担区分			投資額	資金負担区分			
	国費	都道府県費	市町村費		国費	都道府県費	市町村費	
-	-	-	-	-	-	-	-	北海道
-	-	-	-	-	-	-	-	青森
-	-	-	-	-	-	-	-	岩手
-	-	-	-	-	-	-	-	宮城
-	-	-	-	-	-	-	-	秋田
-	-	-	-	-	-	-	-	山形
-	-	-	-	-	-	-	-	福島
-	-	-	-	-	-	-	-	茨城
-	-	-	-	-	-	-	-	栃木
-	-	-	-	-	-	-	-	群馬
-	-	-	-	-	-	-	-	埼玉
-	-	-	-	-	-	-	-	千葉
-	-	-	-	-	-	-	-	東京
-	-	-	-	-	-	-	-	神奈川
-	-	-	-	-	-	-	-	新潟
-	-	-	-	-	-	-	-	富山
-	-	-	-	-	-	-	-	石川
-	-	-	-	-	-	-	-	福井
-	-	-	-	-	-	-	-	山梨
-	-	-	-	-	-	-	-	長野
-	-	-	-	-	-	-	-	岐阜
-	-	-	-	-	-	-	-	静岡県
-	-	-	-	-	-	-	-	愛知県
-	-	-	-	-	-	-	-	三重
-	-	-	-	-	-	-	-	滋賀
-	-	-	-	-	-	-	-	京都
-	-	-	-	-	-	-	-	大阪
-	-	-	-	-	-	-	-	兵庫県
-	-	-	-	-	-	-	-	奈良
-	-	-	-	-	-	-	-	和歌山
-	-	-	-	-	-	-	-	鳥取
-	-	-	-	-	-	-	-	島根
-	-	-	-	-	-	-	-	岡山
-	-	-	-	-	-	-	-	広島
-	-	-	-	-	-	-	-	山口
-	-	-	-	-	-	-	-	徳島
-	-	-	-	-	-	-	-	香川
-	-	-	-	-	-	-	-	愛媛
-	-	-	-	-	-	-	-	高知
-	-	-	-	-	-	-	-	福岡
-	-	-	-	-	-	-	-	佐賀
-	-	-	-	-	-	-	-	長崎
-	-	-	-	-	-	-	-	熊本
-	-	-	-	-	-	-	-	大分
-	-	-	-	-	-	-	-	宮崎
-	-	-	-	-	-	-	-	鹿児島
-	-	-	-	-	-	-	-	鹿儿岛
-	-	-	-	-	-	-	-	沖縄
-	-	-	-	-	-	-	-	合計

17. その他

区分 都道府県名	(1) 資金負担別投資実績				(2) 投資主体別資金負担別投資実績			
	総投資額	資金負担区分			投資額	資金負担区分		
		国費	都道府県費	市町村費		国費	都道府県費	市町村費
北海道	85,976,305	12,717,046	13,478,805	59,780,454	5,311,603	5,311,603	-	-
青森	42,158,511	5,025,486	21,981,698	15,151,327	2,583,764	1,245,791	5,720	1,332,253
岩手	27,561,358	5,513,034	4,477,522	17,570,802	2,767,293	2,767,293	-	-
宮城	37,518,579	6,319,344	9,022,848	22,176,387	2,995,014	2,995,014	-	-
秋田	20,801,481	1,876,905	7,162,378	11,762,198	329,326	329,326	-	-
山形	23,335,800	3,773,786	4,092,522	15,469,492	2,399,825	2,322,170	77,655	-
福島	75,057,868	9,118,119	50,580,107	15,359,642	2,304,440	2,304,440	-	-
茨城	33,625,101	11,488,707	5,376,709	16,759,685	9,594,675	9,594,675	-	-
栃木	18,922,322	2,576,185	6,257,828	10,088,309	532,425	532,425	-	-
群馬	16,406,273	1,850,325	3,723,296	10,832,652	433,344	433,344	-	-
埼玉	49,497,903	8,639,120	13,934,191	26,924,592	2,086,864	2,086,864	-	-
千葉	31,613,425	4,317,459	8,900,069	18,395,897	874,867	874,867	-	-
東京	145,283,341	31,855,159	79,185,503	34,242,679	23,748,955	23,748,955	-	-
神奈川	63,034,621	17,092,299	17,144,173	28,798,149	14,011,443	14,011,443	-	-
新潟	36,145,856	6,968,440	8,375,359	20,802,057	4,408,983	4,408,983	-	-
富山	20,354,936	3,359,882	7,874,764	9,120,290	1,699,697	1,699,697	-	-
石川	24,957,919	4,116,373	8,536,175	12,305,371	1,179,762	1,152,393	27,369	-
福井	18,362,242	3,143,089	9,191,555	6,027,598	525,484	525,484	-	-
山梨	16,547,132	3,022,614	5,045,622	8,478,896	1,343,510	1,343,510	-	-
長野	40,602,119	4,593,213	7,711,853	28,297,053	1,058,318	1,058,318	-	-
岐阜	27,238,962	6,998,045	6,327,430	13,913,487	568,411	568,411	-	-
静岡	49,543,255	7,574,754	14,183,924	27,784,577	1,117,447	1,117,447	-	-
愛知	43,002,632	6,343,069	14,503,235	22,156,328	1,589,470	1,589,470	-	-
三重	22,526,660	2,789,195	9,952,843	9,784,622	1,076,669	1,076,669	-	-
滋賀	15,113,777	1,816,992	5,334,474	7,962,311	419,630	419,630	-	-
京都	29,735,758	3,635,037	10,233,224	15,867,497	1,140,891	1,127,280	13,611	-
大阪	45,316,155	9,081,737	11,560,380	24,674,038	3,811,717	3,811,717	-	-
兵庫	52,398,821	4,262,519	14,221,148	33,915,154	2,105,524	2,105,524	-	-
奈良	11,472,981	2,132,642	3,237,820	6,102,519	525,885	525,885	-	-
和歌山	15,707,792	2,104,130	6,500,241	7,103,421	874,269	874,269	-	-
鳥取	17,807,924	1,912,883	5,711,591	10,183,450	452,019	452,019	-	-
島根	23,430,578	1,758,105	10,883,464	10,789,009	376,790	376,790	-	-
岡山	25,457,683	9,974,771	4,592,366	10,890,546	7,994,264	7,994,264	-	-
広島	28,631,731	5,338,862	8,179,198	15,113,671	3,526,710	3,526,710	-	-
山口	29,607,234	17,574,352	2,696,467	9,336,415	16,414,106	16,414,106	-	-
徳島	15,917,970	3,099,877	7,260,286	5,557,807	469,015	469,015	-	-
香川	12,094,695	1,508,690	3,230,559	7,355,446	855,943	855,943	-	-
愛媛	18,722,043	3,423,278	4,803,573	10,495,192	1,342,604	1,342,604	-	-
高知	25,424,029	6,424,442	5,225,450	13,774,137	593,767	593,767	-	-
福岡	39,506,850	8,845,573	10,326,700	20,334,577	6,087,029	5,484,715	602,314	-
佐賀	17,242,083	1,646,247	7,080,545	8,515,291	620,781	569,154	51,627	-
長崎	29,334,629	3,275,623	15,310,181	10,748,825	1,780,556	1,780,556	-	-
熊本	24,374,443	4,416,194	8,141,166	11,817,083	2,491,297	2,128,992	362,305	-
大分	21,393,595	3,598,006	10,596,754	7,198,835	2,148,421	1,759,998	388,423	-
宮崎	15,301,071	3,702,524	4,950,163	6,648,384	1,092,652	1,092,652	-	-
鹿児島	26,404,825	3,054,142	7,068,785	16,281,898	1,133,862	1,133,862	-	-
沖縄	44,043,128	21,009,103	14,419,049	8,614,976	1,704,603	1,704,603	-	-
合計	1,554,514,396	294,667,377	518,583,993	741,263,026	142,503,924	139,642,647	1,529,024	1,332,253



(単位：千円)

(2) 投資主体別資金負担別投資実績									区 分
口 都道府県				ハ 市町村				都道府県名	
投資額	資金負担区分			投資額	資金負担区分				
	国費	都道府県費	市町村費		国費	都道府県費	市町村費		
12,917,095	1,261,735	11,655,360	-	67,747,607	6,143,708	1,823,445	59,780,454	北海道	
22,626,509	1,083,559	21,485,587	57,363	16,948,238	2,696,136	490,391	13,761,711	青森	
4,127,434	600,025	3,527,409	-	20,666,631	2,145,716	950,113	17,570,802	岩手	
8,879,207	647,742	8,190,520	40,945	25,644,358	2,676,588	832,328	22,135,442	宮城	
6,850,976	812,845	5,965,761	72,370	13,621,179	734,734	1,196,617	11,689,828	秋田	
3,741,279	336,816	3,404,463	-	17,194,696	1,114,800	610,404	15,469,492	山形	
51,097,507	1,821,257	49,276,250	-	21,655,921	4,992,422	1,303,857	15,359,642	福島	
5,673,193	637,787	5,035,406	-	18,357,233	1,256,245	341,303	16,759,685	茨城	
6,948,875	786,415	6,159,888	2,572	11,441,022	1,257,345	97,940	10,085,737	栃木	
4,057,767	541,627	3,516,140	-	11,915,162	875,354	207,156	10,832,652	群馬	
17,794,283	2,911,296	13,597,397	1,285,590	29,616,756	3,640,960	336,794	25,639,002	埼玉	
10,219,921	1,435,854	8,609,525	174,542	20,518,637	2,006,738	290,544	18,221,355	千葉	
77,634,799	2,439,956	74,966,732	228,111	43,899,587	5,666,248	4,218,771	34,014,568	東京	
18,118,397	1,213,190	16,905,207	-	30,904,781	1,867,666	238,966	28,798,149	神奈川	
8,893,653	713,965	8,068,200	111,488	22,843,220	1,845,492	307,159	20,690,569	新潟	
7,458,704	188,597	7,267,254	2,853	11,196,535	1,471,588	607,510	9,117,437	富山	
9,261,642	725,888	8,376,821	158,933	14,516,515	2,238,092	131,985	12,146,438	石川	
9,658,858	594,882	9,026,760	37,216	8,177,900	2,022,723	164,795	5,990,382	福井	
5,610,614	864,937	4,745,677	-	9,593,008	814,167	299,945	8,478,896	山梨	
7,763,815	474,712	7,287,979	1,124	31,779,986	3,060,183	423,874	28,295,929	長野	
10,680,245	4,536,146	6,144,099	-	15,990,306	1,893,488	183,331	13,913,487	岐阜	
13,617,012	734,621	12,466,325	416,066	34,808,796	5,722,686	1,717,599	27,368,511	静岡	
15,179,597	1,342,882	13,836,715	-	26,233,565	3,410,717	666,520	22,156,328	愛知	
9,668,967	316,184	9,342,126	10,657	11,781,024	1,396,342	610,717	9,773,965	三重	
5,693,856	533,181	5,160,675	-	9,000,291	864,181	173,799	7,962,311	滋賀	
10,807,735	992,009	9,815,726	-	17,787,132	1,515,748	403,887	15,867,497	京都	
13,442,055	2,067,650	11,374,405	-	28,062,383	3,202,370	185,975	24,674,038	大阪	
14,636,021	590,823	14,045,198	-	35,657,276	1,566,172	175,950	33,915,154	兵庫	
4,018,159	848,153	3,170,006	-	6,928,937	758,604	67,814	6,102,519	奈良	
6,415,752	468,847	5,946,905	-	8,417,771	761,014	553,336	7,103,421	和歌山	
6,099,122	779,283	5,319,839	-	11,256,783	681,581	391,752	10,183,450	鳥取	
12,480,196	576,763	10,569,043	1,334,390	10,573,592	804,552	314,421	9,454,619	島根	
5,399,402	855,146	4,544,256	-	12,064,017	1,125,361	48,110	10,890,546	岡山	
8,526,224	530,435	7,995,789	-	16,578,797	1,281,717	183,409	15,113,671	広島	
2,958,284	669,830	2,288,454	-	10,234,844	490,416	408,013	9,336,415	山口	
7,162,961	133,154	7,029,807	-	8,285,994	2,497,708	230,479	5,557,807	徳島	
3,599,404	414,642	3,146,081	38,681	7,639,348	238,105	84,478	7,316,765	香川	
4,895,554	630,598	4,264,956	-	12,483,885	1,450,076	538,617	10,495,192	愛媛	
5,317,252	770,978	4,546,274	-	19,513,010	5,059,697	679,176	13,774,137	高知	
10,972,250	1,404,300	9,567,950	-	22,447,571	1,956,558	156,436	20,334,577	福岡	
7,129,173	211,952	6,903,475	13,746	9,492,129	865,141	125,443	8,501,545	佐賀	
14,911,882	868,692	14,043,190	-	12,642,191	626,375	1,266,991	10,748,825	長崎	
8,027,602	619,434	7,404,126	4,042	13,855,544	1,667,768	374,735	11,813,041	熊本	
11,119,982	1,076,100	9,919,377	124,505	8,125,192	761,908	288,954	7,074,330	大分	
5,204,533	493,925	4,710,608	-	9,003,886	2,115,947	239,555	6,648,384	宮崎	
6,946,113	633,535	6,267,597	44,981	18,324,850	1,286,745	801,188	16,236,917	鹿児島	
18,173,212	11,316,394	6,856,818	-	24,165,313	7,988,106	7,562,231	8,614,976	沖縄	
542,417,073	54,508,742	483,748,156	4,160,175	869,593,399	100,515,988	33,306,813	735,770,598	合計	

## Ⅱ. 公営企業

区 分 都道府県名	(1) 資金負担別投資実績				(2) 投資主体別資金負担別投資実績			
	総投資額	資金負担区分			投資額	資金負担区分		
		国費	都道府県費	市町村費		国	都道府県費	市町村費
北海道	149,013,639	20,228,802	6,186,650	122,598,187	-	-	-	-
青森	54,835,539	11,425,442	4,605,934	38,804,163	-	-	-	-
岩手	45,803,280	14,733,560	7,519,238	23,550,482	-	-	-	-
宮城	168,986,508	43,090,205	14,320,935	111,575,368	-	-	-	-
秋田	30,806,884	5,906,001	3,562,071	21,338,812	-	-	-	-
山形	37,351,466	6,578,853	7,487,317	23,285,296	-	-	-	-
福島	64,340,099	11,926,212	8,049,616	44,364,271	-	-	-	-
茨城	94,735,632	17,761,007	27,765,017	49,209,608	-	-	-	-
栃木	35,409,792	5,268,286	4,288,805	25,852,701	-	-	-	-
群馬	49,146,731	8,741,180	8,190,979	32,214,572	-	-	-	-
埼玉	143,384,362	12,069,756	29,381,417	101,933,189	-	-	-	-
千葉	131,696,291	19,707,504	22,070,351	89,918,436	-	-	-	-
東京都	570,514,669	71,564,823	467,384,133	31,565,713	-	-	-	-
神奈川	203,581,482	30,716,597	22,852,893	150,011,992	-	-	-	-
新潟	101,414,843	20,274,621	13,101,378	68,038,844	-	-	-	-
富山	35,331,018	7,561,017	2,912,252	24,857,749	-	-	-	-
石川	39,032,759	7,421,207	861,683	30,749,869	-	-	-	-
福井	26,765,311	4,765,428	5,554,708	16,445,175	-	-	-	-
山梨	26,734,713	4,257,806	2,941,813	19,535,094	-	-	-	-
長野	51,161,564	6,085,380	4,437,480	40,638,704	-	-	-	-
岐阜	48,131,761	8,753,745	3,040,842	36,337,174	-	-	-	-
静岡	77,626,123	14,542,321	5,141,425	57,942,377	-	-	-	-
愛知	237,839,204	36,164,730	22,022,540	179,651,934	-	-	-	-
三重	66,314,451	15,269,547	7,722,052	43,322,852	-	-	-	-
滋賀	40,168,077	8,395,365	4,678,902	27,093,810	-	-	-	-
京都	79,255,952	12,100,685	5,365,665	61,789,602	-	-	-	-
大阪	245,874,009	40,749,426	6,620,166	198,504,417	-	-	-	-
兵庫	158,410,756	24,524,820	30,083,975	103,801,961	-	-	-	-
奈良	31,617,038	6,095,202	5,810,868	19,710,968	-	-	-	-
和歌山	32,259,105	4,972,593	1,624,827	25,661,685	-	-	-	-
鳥取	19,464,183	3,860,032	4,417,267	11,186,884	-	-	-	-
島根	24,633,451	4,238,502	4,247,978	16,146,971	-	-	-	-
岡山	60,618,656	10,940,176	6,101,405	43,577,075	-	-	-	-
広島	76,571,647	15,022,044	5,924,849	55,624,754	-	-	-	-
山口	44,474,182	9,478,169	3,766,093	31,229,920	-	-	-	-
徳島	22,797,185	3,219,838	8,140,661	11,436,686	-	-	-	-
香川	27,577,197	3,717,825	4,473,891	19,385,481	-	-	-	-
愛媛	36,734,076	6,755,150	1,923,237	28,055,689	-	-	-	-
高知	18,577,724	3,719,447	749,374	14,108,903	-	-	-	-
福岡	147,581,412	28,996,311	8,266,926	110,318,175	-	-	-	-
佐賀	27,257,129	7,009,645	451,765	19,795,719	-	-	-	-
長崎	45,257,596	7,271,208	5,750,639	32,235,749	-	-	-	-
熊本	58,142,668	13,421,977	2,900,280	41,820,411	-	-	-	-
大分	24,000,150	4,762,066	2,644,894	16,593,190	-	-	-	-
宮崎	24,709,439	4,908,994	1,174,314	18,626,131	-	-	-	-
鹿児島	32,889,893	4,375,957	4,764,008	23,749,928	-	-	-	-
沖縄	46,884,405	21,220,877	10,207,762	15,455,766	-	-	-	-
合計	3,815,714,051	654,570,339	831,491,275	2,329,652,437	-	-	-	-

(単位：千円)

(2) 投資主体別資金負担別投資実績								区 分 都道府県名
口 都道府県				ハ 市町村				
投資額	資金負担区分			投資額	資金負担区分			
	国 費	都道府県費	市町村費		国 費	都道府県費	市町村費	
5,899,023	1,619,968	3,995,046	284,009	143,114,616	18,608,834	2,191,604	122,314,178	北海道
5,016,611	1,258,318	3,592,570	165,723	49,818,928	10,167,124	1,013,364	38,638,440	青森
11,593,290	3,895,578	7,203,287	494,425	34,209,990	10,837,982	315,951	23,056,057	岩手
11,987,811	2,735,267	8,690,456	562,088	156,998,697	40,354,938	5,630,479	111,013,280	宮城
4,179,889	600,094	3,255,248	324,547	26,626,995	5,305,907	306,823	21,014,265	秋田
8,267,599	1,355,122	6,393,278	519,199	29,083,867	5,223,731	1,094,039	22,766,097	山形
7,130,651	1,233,612	5,637,783	259,256	57,209,448	10,692,600	2,411,833	44,105,015	福島
30,864,530	5,971,550	24,892,980	-	63,871,102	11,789,457	2,872,037	49,209,608	茨城
5,761,917	711,229	4,285,656	765,032	29,647,875	4,557,057	3,149	25,087,669	栃木
9,980,473	2,250,084	6,918,311	812,078	39,166,258	6,491,096	1,272,668	31,402,494	群馬
30,510,293	1,426,981	29,083,312	-	112,874,069	10,642,775	298,105	101,933,189	埼玉
23,686,779	2,326,372	19,642,727	1,717,680	108,009,512	17,381,132	2,427,624	88,200,756	千葉
531,268,306	65,103,758	466,164,548	-	39,246,363	6,461,065	1,219,585	31,565,713	東京
27,640,105	2,376,435	21,751,067	3,512,603	175,941,377	28,340,162	1,101,826	146,499,389	神奈川
16,692,630	2,884,250	12,327,511	1,480,869	84,722,213	17,390,371	773,867	66,557,975	新潟
4,390,864	1,229,263	2,790,522	371,079	30,940,154	6,331,754	121,730	24,486,670	富山
989,908	484,810	264,646	240,452	38,042,851	6,936,397	597,037	30,509,417	石川
5,848,150	919,500	4,596,660	331,990	20,917,161	3,845,928	958,048	16,113,185	福井
2,614,508	645,123	1,633,866	335,519	24,120,205	3,612,683	1,307,947	19,199,575	山梨
6,216,605	1,863,338	3,537,248	816,019	44,944,959	4,222,042	900,232	39,822,685	長野
4,025,752	1,054,215	2,857,286	114,251	44,106,009	7,699,530	183,556	36,222,923	岐阜
11,184,251	5,346,641	4,662,632	1,174,978	66,441,872	9,195,680	478,793	56,767,399	静岡
28,365,401	7,183,762	18,491,260	2,690,379	209,473,803	28,980,968	3,531,280	176,961,555	愛知
10,743,418	2,450,959	7,635,743	656,716	55,571,033	12,818,588	86,309	42,666,136	三重
11,877,125	4,432,408	3,959,159	3,485,558	28,290,952	3,962,957	719,743	23,608,252	滋賀
8,282,359	2,493,770	5,055,354	733,235	70,973,593	9,606,915	310,311	61,056,367	京都
20,422,003	9,429,589	6,501,218	4,491,196	225,452,006	31,319,837	118,948	194,013,221	大阪
33,703,655	5,171,324	27,774,084	758,247	124,707,101	19,353,496	2,309,891	103,043,714	兵庫
8,050,186	2,661,031	4,259,289	1,129,866	23,566,852	3,434,171	1,551,579	18,581,102	奈良
429,642	58,831	370,811	-	31,829,463	4,913,762	1,254,016	25,661,685	和歌山
3,474,895	314,102	3,077,305	83,488	15,989,288	3,545,930	1,339,962	11,103,396	鳥取
4,674,696	793,450	3,684,841	196,405	19,958,755	3,445,052	563,137	15,950,566	島根
7,288,502	1,228,885	5,786,347	273,270	53,330,154	9,711,291	315,058	43,303,805	岡山
7,678,349	1,125,218	5,871,352	681,779	68,893,298	13,896,826	53,497	54,942,975	広島
3,699,240	110,650	3,525,570	63,020	40,774,942	9,367,519	240,523	31,166,900	山口
7,972,203	3,144	7,969,059	-	14,824,982	3,216,694	171,602	11,436,686	徳島
5,125,513	800,852	4,100,370	224,291	22,451,684	2,916,973	373,521	19,161,190	香川
887,266	-	887,266	-	35,846,810	6,755,150	1,035,971	28,055,689	愛媛
908,266	247,574	577,639	83,053	17,669,458	3,471,873	171,735	14,025,850	高知
14,234,768	3,994,847	7,067,484	3,172,437	133,346,644	25,001,464	1,199,442	107,145,738	福岡
289,290	-	289,290	-	26,967,839	7,009,645	162,475	19,795,719	佐賀
1,148,079	11,025	1,102,687	34,367	44,109,517	7,260,183	4,647,952	32,201,382	長崎
3,022,315	748,889	2,071,435	201,991	55,120,353	12,673,088	828,845	41,618,420	熊本
2,492,538	-	2,492,538	-	21,507,612	4,762,066	152,356	16,593,190	大分
1,131,194	-	1,131,194	-	23,578,245	4,908,994	43,120	18,626,131	宮崎
4,062,154	-	3,978,988	83,166	28,827,739	4,375,957	785,020	23,666,762	鹿児島
25,014,033	15,209,102	8,602,868	1,202,063	21,870,372	6,011,775	1,604,894	14,253,703	沖縄
980,727,035	165,760,920	780,439,791	34,526,324	2,834,987,016	488,809,419	51,051,484	2,295,126,113	合計

# 1. 水道

区分 都道府県名	(1) 資金負担別投資実績				(2) 投資主体別資金負担別投資実績			
	総投資額	資金負担区分			投資額	資金負担区分		
		国費	都道府県費	市町村費		国費	都道府県費	市町村費
北海道	53,038,110	2,505,482	181,728	50,350,900	-	-	-	-
青森	14,051,762	1,433,904	42,655	12,575,203	-	-	-	-
岩手	17,823,454	2,971,215	207,984	14,644,255	-	-	-	-
宮城	24,207,965	3,134,370	3,093,698	17,979,897	-	-	-	-
秋田	12,471,522	1,297,717	44,132	11,129,673	-	-	-	-
山形	11,310,006	631,486	1,000,835	9,677,685	-	-	-	-
福島	17,962,616	1,309,936	7,719	16,644,961	-	-	-	-
茨城	29,586,984	2,435,458	9,043,118	18,108,408	-	-	-	-
栃木	14,731,643	654,989	1,312,473	12,764,181	-	-	-	-
群馬	13,070,640	402,970	218,861	12,448,809	-	-	-	-
埼玉	64,526,985	1,528,413	8,310,159	54,688,413	-	-	-	-
千葉	42,774,982	3,037,260	2,044,909	37,692,813	-	-	-	-
東京	177,969,404	1,327,245	173,467,171	3,174,988	-	-	-	-
神奈川	75,307,086	1,665,962	18,218,377	55,422,747	-	-	-	-
新潟	32,754,589	2,203,960	390	30,550,239	-	-	-	-
富山	8,855,052	266,487	23,602	8,564,963	-	-	-	-
石川	10,995,094	896,036	736	10,098,322	-	-	-	-
福井	6,716,477	287,748	38,132	6,390,597	-	-	-	-
山梨	11,202,378	1,071,484	6,455	10,124,439	-	-	-	-
長野	19,975,389	572,126	2,505,287	16,897,976	-	-	-	-
岐阜	19,993,866	1,039,821	2,315,145	16,638,900	-	-	-	-
静岡	29,139,625	742,384	2,154,003	26,243,238	-	-	-	-
愛知	73,696,787	2,659,775	12,379,921	58,657,091	-	-	-	-
三重	20,797,089	1,534,822	2,708,940	16,553,327	-	-	-	-
滋賀	14,152,993	163,648	2,499,974	11,489,371	-	-	-	-
京都	31,794,381	1,310,259	2,150,263	28,333,859	-	-	-	-
大阪	66,185,981	2,015,800	-	64,170,181	-	-	-	-
兵庫	38,750,212	1,737,554	1,945,628	35,067,030	-	-	-	-
奈良	10,122,866	811,161	1,739,531	7,572,174	-	-	-	-
和歌山	11,922,053	741,176	51,779	11,129,098	-	-	-	-
鳥取	5,123,037	196,287	-	4,926,750	-	-	-	-
島根	9,527,336	1,426,573	330,753	7,770,010	-	-	-	-
岡山	18,287,262	489,123	7,800	17,790,339	-	-	-	-
広島	28,942,298	2,116,062	3,637,954	23,188,282	-	-	-	-
山口	11,804,729	576,504	13,253	11,214,972	-	-	-	-
徳島	6,723,438	507,360	-	6,216,078	-	-	-	-
香川	13,031,433	368,899	2,668,696	9,993,838	-	-	-	-
愛媛	13,520,275	1,677,162	-	11,843,113	-	-	-	-
高知	8,917,283	1,125,043	72,745	7,719,495	-	-	-	-
福岡	46,791,696	4,283,079	381,474	42,127,143	-	-	-	-
佐賀	8,081,091	188,340	200	7,892,551	-	-	-	-
長崎	19,955,551	2,377,251	3,993	17,574,307	-	-	-	-
熊本	20,056,689	1,686,654	765	18,369,270	-	-	-	-
大分	10,070,422	801,959	31,443	9,237,020	-	-	-	-
宮崎	11,924,123	845,880	-	11,078,243	-	-	-	-
鹿児島	14,884,964	1,523,420	107,787	13,253,757	-	-	-	-
沖縄	21,858,628	11,677,981	4,142,736	6,037,911	-	-	-	-
合計	1,245,388,246	74,258,225	259,113,204	912,016,817	-	-	-	-

(単位：千円)

(2) 投資主体別資金負担別投資実績									区 分
口 都道府県				ハ 市町村				都道府県名	
投資額	資金負担区分			投資額	資金負担区分				
	国費	都道府県費	市町村費		国費	都道府県費	市町村費		
-	-	-	-	53,038,110	2,505,482	181,728	50,350,900	北海道	
-	-	-	-	14,051,762	1,433,904	42,655	12,575,203	青森	
-	-	-	-	17,823,454	2,971,215	207,984	14,644,255	岩手	
3,060,170	-	3,060,170	-	21,147,795	3,134,370	33,528	17,979,897	宮城	
-	-	-	-	12,471,522	1,297,717	44,132	11,129,673	秋田	
956,797	-	956,797	-	10,353,209	631,486	44,038	9,677,685	山形	
-	-	-	-	17,962,616	1,309,936	7,719	16,644,961	福島	
10,374,371	1,371,700	9,002,671	-	19,212,613	1,063,758	40,447	18,108,408	茨城	
1,312,473	-	1,312,473	-	13,419,170	654,989	-	12,764,181	栃木	
-	-	-	-	13,070,640	402,970	218,861	12,448,809	群馬	
9,364,664	1,116,835	8,247,829	-	55,162,321	411,578	62,330	54,688,413	埼玉	
-	-	-	-	42,774,982	3,037,260	2,044,909	37,692,813	千葉	
172,962,389	386,246	172,576,143	-	5,007,015	940,999	891,028	3,174,988	東京	
18,302,279	-	18,218,377	83,902	57,004,807	1,665,962	-	55,338,845	神奈川	
-	-	-	-	32,754,589	2,203,960	390	30,550,239	新潟	
-	-	-	-	8,855,052	266,487	23,602	8,564,963	富山	
-	-	-	-	10,995,094	896,036	736	10,098,322	石川	
-	-	-	-	6,716,477	287,748	38,132	6,390,597	福井	
-	-	-	-	11,202,378	1,071,484	6,455	10,124,439	山梨	
2,470,226	-	2,470,226	-	17,505,163	572,126	35,061	16,897,976	長野	
2,624,121	308,976	2,315,145	-	17,369,745	730,845	-	16,638,900	岐阜	
2,007,731	131,524	1,876,207	-	27,131,894	610,860	277,796	26,243,238	静岡	
13,493,673	1,415,445	12,078,228	-	60,203,114	1,244,330	301,693	58,657,091	愛知	
2,746,977	-	2,678,125	68,852	18,050,112	1,534,822	30,815	16,484,475	三重	
2,525,702	-	2,497,790	27,912	11,627,291	163,648	2,184	11,461,459	滋賀	
2,332,515	192,081	2,140,434	-	29,461,866	1,118,178	9,829	28,333,859	京都	
-	-	-	-	66,185,981	2,015,800	-	64,170,181	大阪	
1,953,951	8,323	1,945,628	-	36,796,261	1,729,231	-	35,067,030	兵庫	
1,820,492	180,600	1,639,892	-	8,302,374	630,561	99,639	7,572,174	奈良	
-	-	-	-	11,922,053	741,176	51,779	11,129,098	和歌山	
-	-	-	-	5,123,037	196,287	-	4,926,750	鳥取	
324,101	-	324,101	-	9,203,235	1,426,573	6,652	7,770,010	島根	
-	-	-	-	18,287,262	489,123	7,800	17,790,339	岡山	
3,812,233	166,594	3,637,954	7,685	25,130,065	1,949,468	-	23,180,597	広島	
-	-	-	-	11,804,729	576,504	13,253	11,214,972	山口	
-	-	-	-	6,723,438	507,360	-	6,216,078	徳島	
2,558,221	-	2,558,221	-	10,473,212	368,899	110,475	9,993,838	香川	
-	-	-	-	13,520,275	1,677,162	-	11,843,113	愛媛	
-	-	-	-	8,917,283	1,125,043	72,745	7,719,495	高知	
-	-	-	-	46,791,696	4,283,079	381,474	42,127,143	福岡	
-	-	-	-	8,081,091	188,340	200	7,892,551	佐賀	
-	-	-	-	19,955,551	2,377,251	3,993	17,574,307	長崎	
-	-	-	-	20,056,689	1,686,654	765	18,369,270	熊本	
-	-	-	-	10,070,422	801,959	31,443	9,237,020	大分	
-	-	-	-	11,924,123	845,880	-	11,078,243	宮崎	
-	-	-	-	14,884,964	1,523,420	107,787	13,253,757	鹿児島	
13,183,384	9,064,406	4,118,978	-	8,675,244	2,613,575	23,758	6,037,911	沖縄	
268,186,470	14,342,730	253,655,389	188,351	977,201,776	59,915,495	5,457,815	911,828,466	合計	

## 2. 工業用水道

区分 都道府県名	(1) 資金負担別投資実績				(2) 投資主体別資金負担別投資実績			
	総投資額	資金負担区分			投資額	資金負担区分		
		国費	都道府県費	市町村費		国費	都道府県費	市町村費
北海道	674,789	-	501,938	172,851	-	-	-	-
青森	255,250	-	165,855	89,395	-	-	-	-
岩手	474,998	31,729	443,269	-	-	-	-	-
宮城	353,150	-	348,509	4,641	-	-	-	-
秋田	674,519	-	656,246	18,273	-	-	-	-
山形	590,502	45,870	222,772	321,860	-	-	-	-
福島	805,108	-	-	805,108	-	-	-	-
茨城	4,000,984	1,898,777	2,023,504	78,703	-	-	-	-
栃木	394,963	-	349,884	45,079	-	-	-	-
群馬	-	-	-	-	-	-	-	-
埼玉	811,180	7,900	803,280	-	-	-	-	-
千葉	1,580,451	113,263	1,467,188	-	-	-	-	-
東京	130,578	-	126,429	4,149	-	-	-	-
神奈川	2,369,244	161,200	-	2,208,044	-	-	-	-
新潟	920,981	33,000	837,106	50,875	-	-	-	-
富山	109,850	-	-	109,850	-	-	-	-
石川	204,945	-	-	204,945	-	-	-	-
福井	581,312	3,821	546,191	31,300	-	-	-	-
山梨	-	-	-	-	-	-	-	-
長野	-	-	-	-	-	-	-	-
岐阜	29,344	-	29,344	-	-	-	-	-
静岡	1,414,381	115,935	1,261,718	36,728	-	-	-	-
愛知	3,824,068	127,690	3,351,979	344,399	-	-	-	-
三重	3,091,701	426,866	2,658,787	6,048	-	-	-	-
滋賀	345,101	-	345,101	-	-	-	-	-
京都	289,314	57,993	231,321	-	-	-	-	-
大阪	4,278,839	-	-	4,278,839	-	-	-	-
兵庫	1,533,868	49,822	474,487	1,009,559	-	-	-	-
奈良	-	-	-	-	-	-	-	-
和歌山	697,525	86,495	295,889	315,141	-	-	-	-
鳥取	154,623	-	154,623	-	-	-	-	-
島根	478,825	-	126,307	352,518	-	-	-	-
岡山	1,893,804	-	1,777,900	115,904	-	-	-	-
広島	3,556,204	78,400	1,802,803	1,675,001	-	-	-	-
山口	2,020,198	-	1,885,249	134,949	-	-	-	-
徳島	1,179,212	-	1,159,037	20,175	-	-	-	-
香川	389,647	91,297	298,350	-	-	-	-	-
愛媛	524,457	-	279,206	245,251	-	-	-	-
高知	200,424	-	192,886	7,538	-	-	-	-
福岡	1,583,543	79,321	912,982	591,240	-	-	-	-
佐賀	424,229	-	127,848	296,381	-	-	-	-
長崎	266,354	-	-	266,354	-	-	-	-
熊本	11,404	-	-	11,404	-	-	-	-
大分	1,829	-	-	1,829	-	-	-	-
宮崎	82,230	-	74,269	7,961	-	-	-	-
鹿児島	156,244	-	52,674	103,570	-	-	-	-
沖縄	29,765	-	29,765	-	-	-	-	-
合計	43,389,937	3,409,379	26,014,696	13,965,862	-	-	-	-

(単位：千円)

(2) 投資主体別資金負担別投資実績								区 分
口 都道府県				ハ 市町村				
投資額	資金負担区分			投資額	資金負担区分			
	国費	都道府県費	市町村費		国費	都道府県費	市町村費	
501,938	-	501,938	-	172,851	-	-	172,851	北海道
165,855	-	165,855	-	89,395	-	-	89,395	青森
474,998	31,729	443,269	-	-	-	-	-	岩手
348,509	-	348,509	-	4,641	-	-	4,641	宮城
656,246	-	656,246	-	18,273	-	-	18,273	秋田
268,642	45,870	222,772	-	321,860	-	-	321,860	山形
-	-	-	-	805,108	-	-	805,108	福島
3,922,281	1,898,777	2,023,504	-	78,703	-	-	78,703	茨城
349,884	-	349,884	-	45,079	-	-	45,079	栃木
-	-	-	-	-	-	-	-	群馬
811,180	7,900	803,280	-	-	-	-	-	埼玉
1,580,451	113,263	1,467,188	-	-	-	-	-	千葉
126,429	-	126,429	-	4,149	-	-	4,149	東京
-	-	-	-	2,369,244	161,200	-	2,208,044	神奈川
870,106	33,000	837,106	-	50,875	-	-	50,875	新潟
-	-	-	-	109,850	-	-	109,850	富山
-	-	-	-	204,945	-	-	204,945	石川
541,066	-	541,066	-	40,246	3,821	5,125	31,300	福井
-	-	-	-	-	-	-	-	山梨
-	-	-	-	-	-	-	-	長野
29,344	-	29,344	-	-	-	-	-	岐阜
1,377,653	115,935	1,261,718	-	36,728	-	-	36,728	静岡
3,479,669	127,690	3,351,979	-	344,399	-	-	344,399	愛知
3,085,653	426,866	2,658,787	-	6,048	-	-	6,048	三重
345,101	-	345,101	-	-	-	-	-	滋賀
289,314	57,993	231,321	-	-	-	-	-	京都
-	-	-	-	4,278,839	-	-	4,278,839	大阪
474,487	-	474,487	-	1,059,381	49,822	-	1,009,559	兵庫
-	-	-	-	-	-	-	-	奈良
354,720	58,831	295,889	-	342,805	27,664	-	315,141	和歌山
154,623	-	154,623	-	-	-	-	-	鳥取
126,307	-	126,307	-	352,518	-	-	352,518	島根
1,777,900	-	1,777,900	-	115,904	-	-	115,904	岡山
2,113,090	-	1,802,803	310,287	1,443,114	78,400	-	1,364,714	広島
1,885,249	-	1,885,249	-	134,949	-	-	134,949	山口
1,159,037	-	1,159,037	-	20,175	-	-	20,175	徳島
389,647	91,297	298,350	-	-	-	-	-	香川
279,206	-	279,206	-	245,251	-	-	245,251	愛媛
192,886	-	192,886	-	7,538	-	-	7,538	高知
971,782	58,800	912,982	-	611,761	20,521	-	591,240	福岡
127,848	-	127,848	-	296,381	-	-	296,381	佐賀
-	-	-	-	266,354	-	-	266,354	長崎
-	-	-	-	11,404	-	-	11,404	熊本
-	-	-	-	1,829	-	-	1,829	大分
74,269	-	74,269	-	7,961	-	-	7,961	宮崎
135,840	-	52,674	83,166	20,404	-	-	20,404	鹿児島
29,765	-	29,765	-	-	-	-	-	沖縄
29,470,975	3,067,951	26,009,571	393,453	13,918,962	341,428	5,125	13,572,409	合計

### 3. 軌道

区分 都道府県名	(1) 資金負担別投資実績				(2) 投資主体別資金負担別投資実績			
	総投資額	資金負担区分			投資額	資金負担区分		
		イ 国				国		
		国費	都道府県費	市町村費		国費	都道府県費	市町村費
北海道	2,029,523	117,374	57,417	1,854,732	-	-	-	-
青森	-	-	-	-	-	-	-	-
岩手	-	-	-	-	-	-	-	-
宮城	-	-	-	-	-	-	-	-
秋田	-	-	-	-	-	-	-	-
山形	-	-	-	-	-	-	-	-
福島	-	-	-	-	-	-	-	-
茨城	-	-	-	-	-	-	-	-
栃木	-	-	-	-	-	-	-	-
群馬	-	-	-	-	-	-	-	-
埼玉	-	-	-	-	-	-	-	-
千葉	-	-	-	-	-	-	-	-
東京都	6,092,778	-	6,092,778	-	-	-	-	-
神奈川	-	-	-	-	-	-	-	-
新潟	-	-	-	-	-	-	-	-
富山	-	-	-	-	-	-	-	-
石川	-	-	-	-	-	-	-	-
福井	-	-	-	-	-	-	-	-
山梨	-	-	-	-	-	-	-	-
長野	-	-	-	-	-	-	-	-
岐阜	-	-	-	-	-	-	-	-
静岡県	-	-	-	-	-	-	-	-
愛知	-	-	-	-	-	-	-	-
三重	-	-	-	-	-	-	-	-
滋賀	-	-	-	-	-	-	-	-
京都	-	-	-	-	-	-	-	-
大阪	1,233,633	-	-	1,233,633	-	-	-	-
兵庫	-	-	-	-	-	-	-	-
奈良	-	-	-	-	-	-	-	-
和歌山	-	-	-	-	-	-	-	-
鳥取	-	-	-	-	-	-	-	-
島根	-	-	-	-	-	-	-	-
岡山	-	-	-	-	-	-	-	-
広島	-	-	-	-	-	-	-	-
山口	-	-	-	-	-	-	-	-
徳島	-	-	-	-	-	-	-	-
香川	-	-	-	-	-	-	-	-
愛媛	-	-	-	-	-	-	-	-
高知	-	-	-	-	-	-	-	-
福岡	-	-	-	-	-	-	-	-
佐賀	-	-	-	-	-	-	-	-
長崎	-	-	-	-	-	-	-	-
熊本	456,093	41,637	-	414,456	-	-	-	-
大分	-	-	-	-	-	-	-	-
宮崎	-	-	-	-	-	-	-	-
鹿児島	961,984	194,433	-	767,551	-	-	-	-
沖縄	-	-	-	-	-	-	-	-
合計	10,774,011	353,444	6,150,195	4,270,372	-	-	-	-



(単位：千円)

(2) 投資主体別資金負担別投資実績								区 分
口 都道府県				ハ 市町村				
投資額	資金負担区分			投資額	資金負担区分			
	国費	都道府県費	市町村費		国費	都道府県費	市町村費	
-	-	-	-	2,029,523	117,374	57,417	1,854,732	北海道
-	-	-	-	-	-	-	-	青森
-	-	-	-	-	-	-	-	岩手
-	-	-	-	-	-	-	-	宮城
-	-	-	-	-	-	-	-	秋田
-	-	-	-	-	-	-	-	山形
-	-	-	-	-	-	-	-	福島
-	-	-	-	-	-	-	-	茨城
-	-	-	-	-	-	-	-	栃木
-	-	-	-	-	-	-	-	群馬
-	-	-	-	-	-	-	-	埼玉
-	-	-	-	-	-	-	-	千葉
6,092,778	-	6,092,778	-	-	-	-	-	東京都
-	-	-	-	-	-	-	-	神奈川県
-	-	-	-	-	-	-	-	新潟県
-	-	-	-	-	-	-	-	富山県
-	-	-	-	-	-	-	-	石川県
-	-	-	-	-	-	-	-	福井県
-	-	-	-	-	-	-	-	山梨県
-	-	-	-	-	-	-	-	長野県
-	-	-	-	-	-	-	-	岐阜県
-	-	-	-	-	-	-	-	静岡県
-	-	-	-	-	-	-	-	愛知県
-	-	-	-	-	-	-	-	三重県
-	-	-	-	-	-	-	-	滋賀県
-	-	-	-	-	-	-	-	京都府
-	-	-	-	1,233,633	-	-	1,233,633	大阪府
-	-	-	-	-	-	-	-	兵庫県
-	-	-	-	-	-	-	-	奈良県
-	-	-	-	-	-	-	-	和歌山県
-	-	-	-	-	-	-	-	鳥取県
-	-	-	-	-	-	-	-	岡山県
-	-	-	-	-	-	-	-	広島県
-	-	-	-	-	-	-	-	山口県
-	-	-	-	-	-	-	-	徳島県
-	-	-	-	-	-	-	-	香川県
-	-	-	-	-	-	-	-	愛媛県
-	-	-	-	-	-	-	-	高知県
-	-	-	-	-	-	-	-	福岡県
-	-	-	-	-	-	-	-	佐賀県
-	-	-	-	-	-	-	-	長崎県
-	-	-	-	456,093	41,637	-	414,456	熊本県
-	-	-	-	-	-	-	-	大分県
-	-	-	-	-	-	-	-	宮崎県
-	-	-	-	961,984	194,433	-	767,551	鹿児島県
-	-	-	-	-	-	-	-	沖縄県
6,092,778	-	6,092,778	-	4,681,233	353,444	57,417	4,270,372	合計

#### 4. 自動車運送

区分 都道府県名	(1) 資金負担別投資実績				(2) 投資主体別資金負担別投資実績			
	総投資額	資金負担区分			投資額	資金負担区分		
		国費	都道府県費	市町村費		国費	都道府県費	市町村費
北海道	-	-	-	-	-	-	-	-
青森	455,620	-	983	454,637	-	-	-	-
岩手	-	-	-	-	-	-	-	-
宮城	1,832,194	2,835	9,597	1,819,762	-	-	-	-
秋田	-	-	-	-	-	-	-	-
山形	-	-	-	-	-	-	-	-
福島	-	-	-	-	-	-	-	-
茨城	-	-	-	-	-	-	-	-
栃木	-	-	-	-	-	-	-	-
群馬	-	-	-	-	-	-	-	-
埼玉	-	-	-	-	-	-	-	-
千葉	-	-	-	-	-	-	-	-
東京都	2,777,813	-	2,708,927	68,886	-	-	-	-
神奈川県	2,897,629	28,994	-	2,868,635	-	-	-	-
新潟	-	-	-	-	-	-	-	-
富山	-	-	-	-	-	-	-	-
石川	-	-	-	-	-	-	-	-
福井	-	-	-	-	-	-	-	-
山梨	2,098	-	-	2,098	-	-	-	-
長野	5,067	-	-	5,067	-	-	-	-
岐阜	-	-	-	-	-	-	-	-
静岡県	-	-	-	-	-	-	-	-
愛知県	1,665,154	406	12,964	1,651,784	-	-	-	-
三重	-	-	-	-	-	-	-	-
滋賀	-	-	-	-	-	-	-	-
京都	2,547,854	47,830	-	2,500,024	-	-	-	-
大阪	810,229	-	-	810,229	-	-	-	-
兵庫	1,146,870	2,934	9,707	1,134,229	-	-	-	-
奈良	-	-	-	-	-	-	-	-
和歌山	-	-	-	-	-	-	-	-
鳥取	-	-	-	-	-	-	-	-
島根	78,568	2,756	-	75,812	-	-	-	-
岡山	-	-	-	-	-	-	-	-
広島	-	-	-	-	-	-	-	-
山口	117,837	-	-	117,837	-	-	-	-
徳島	56,202	10,450	1,027	44,725	-	-	-	-
香川	-	-	-	-	-	-	-	-
愛媛	-	-	-	-	-	-	-	-
高知	-	-	-	-	-	-	-	-
福岡	177,178	35,533	1,889	139,756	-	-	-	-
佐賀	109,054	-	1,405	107,649	-	-	-	-
長崎	553,637	17,166	364,325	172,146	-	-	-	-
熊本	20,054	-	-	20,054	-	-	-	-
大分	-	-	-	-	-	-	-	-
宮崎	-	-	-	-	-	-	-	-
鹿児島	870,944	127,572	2,091	741,281	-	-	-	-
沖縄	-	-	-	-	-	-	-	-
合計	16,124,002	276,476	3,112,915	12,734,611	-	-	-	-

(単位：千円)

(2) 投資主体別資金負担別投資実績								区 分
口 都道府県				ハ 市町村				
投資額	資金負担区分			投資額	資金負担区分			
	国費	都道府県費	市町村費		国費	都道府県費	市町村費	
-	-	-	-	-	-	-	-	北海道
-	-	-	-	455,620	-	983	454,637	青森
-	-	-	-	-	-	-	-	岩手
-	-	-	-	1,832,194	2,835	9,597	1,819,762	宮城
-	-	-	-	-	-	-	-	秋田
-	-	-	-	-	-	-	-	山形
-	-	-	-	-	-	-	-	福島
-	-	-	-	-	-	-	-	茨城
-	-	-	-	-	-	-	-	栃木
-	-	-	-	-	-	-	-	群馬
-	-	-	-	-	-	-	-	埼玉
-	-	-	-	-	-	-	-	千葉
2,707,520	-	2,707,520	-	70,293	-	1,407	68,886	東京
-	-	-	-	2,897,629	28,994	-	2,868,635	神奈川
-	-	-	-	-	-	-	-	新潟
-	-	-	-	-	-	-	-	富山
-	-	-	-	-	-	-	-	石川
-	-	-	-	-	-	-	-	福井
-	-	-	-	2,098	-	-	2,098	山梨
-	-	-	-	5,067	-	-	5,067	長野
-	-	-	-	-	-	-	-	岐阜
-	-	-	-	-	-	-	-	静岡
-	-	-	-	1,665,154	406	12,964	1,651,784	愛知
-	-	-	-	-	-	-	-	三重
-	-	-	-	-	-	-	-	滋賀
-	-	-	-	2,547,854	47,830	-	2,500,024	京都
-	-	-	-	810,229	-	-	810,229	大阪
-	-	-	-	1,146,870	2,934	9,707	1,134,229	兵庫
-	-	-	-	-	-	-	-	奈良
-	-	-	-	-	-	-	-	和歌山
-	-	-	-	-	-	-	-	鳥取
-	-	-	-	78,568	2,756	-	75,812	島根
-	-	-	-	-	-	-	-	岡山
-	-	-	-	-	-	-	-	広島
-	-	-	-	117,837	-	-	117,837	山口
-	-	-	-	56,202	10,450	1,027	44,725	徳島
-	-	-	-	-	-	-	-	香川
-	-	-	-	-	-	-	-	愛媛
-	-	-	-	-	-	-	-	高知
-	-	-	-	177,178	35,533	1,889	139,756	福岡
-	-	-	-	109,054	-	1,405	107,649	佐賀
363,104	-	363,104	-	190,533	17,166	1,221	172,146	長崎
-	-	-	-	20,054	-	-	20,054	熊本
-	-	-	-	-	-	-	-	大分
-	-	-	-	-	-	-	-	宮崎
-	-	-	-	870,944	127,572	2,091	741,281	鹿児島
-	-	-	-	-	-	-	-	沖縄
3,070,624	-	3,070,624	-	13,053,378	276,476	42,291	12,734,611	合計

5. 地下鉄

区分 都道府県名	(1) 資金負担別投資実績				(2) 投資主体別資金負担別投資実績			
	総投資額	資金負担区分			投資額	資金負担区分		
		国費	都道府県費	市町村費		国費	都道府県費	市町村費
北海道	9,762,403	68,443	-	9,693,960	-	-	-	-
青森	-	-	-	-	-	-	-	-
岩手	-	-	-	-	-	-	-	-
宮城	36,668,600	7,169,827	-	29,498,773	-	-	-	-
秋田	-	-	-	-	-	-	-	-
山形	-	-	-	-	-	-	-	-
福島	-	-	-	-	-	-	-	-
茨城	-	-	-	-	-	-	-	-
栃木	-	-	-	-	-	-	-	-
群馬	-	-	-	-	-	-	-	-
埼玉	-	-	-	-	-	-	-	-
千葉	-	-	-	-	-	-	-	-
東京都	34,798,294	6,120,559	28,677,735	-	-	-	-	-
神奈川県	6,099,879	-	-	6,099,879	-	-	-	-
新潟	-	-	-	-	-	-	-	-
富山	-	-	-	-	-	-	-	-
石川	-	-	-	-	-	-	-	-
福井	-	-	-	-	-	-	-	-
山梨	-	-	-	-	-	-	-	-
長野	-	-	-	-	-	-	-	-
岐阜	-	-	-	-	-	-	-	-
静岡県	-	-	-	-	-	-	-	-
愛知県	15,460,287	59,272	-	15,401,015	-	-	-	-
三重	-	-	-	-	-	-	-	-
滋賀	-	-	-	-	-	-	-	-
京都	3,623,344	39,804	-	3,583,540	-	-	-	-
大阪	45,117,307	632,925	-	44,484,382	-	-	-	-
兵庫	5,020,504	48,543	-	4,971,961	-	-	-	-
奈良	-	-	-	-	-	-	-	-
和歌山	-	-	-	-	-	-	-	-
鳥取	-	-	-	-	-	-	-	-
島根	-	-	-	-	-	-	-	-
岡山	-	-	-	-	-	-	-	-
広島	-	-	-	-	-	-	-	-
山口	-	-	-	-	-	-	-	-
徳島	-	-	-	-	-	-	-	-
香川	-	-	-	-	-	-	-	-
愛媛	-	-	-	-	-	-	-	-
高知	-	-	-	-	-	-	-	-
福岡	8,498,884	515,987	-	7,982,897	-	-	-	-
佐賀	-	-	-	-	-	-	-	-
長崎	-	-	-	-	-	-	-	-
熊本	-	-	-	-	-	-	-	-
大分	-	-	-	-	-	-	-	-
宮崎	-	-	-	-	-	-	-	-
鹿児島	-	-	-	-	-	-	-	-
沖縄	-	-	-	-	-	-	-	-
合計	165,049,502	14,655,360	28,677,735	121,716,407	-	-	-	-

(単位：千円)

(2) 投資主体別資金負担別投資実績								区 分
口 都道府県				ハ 市町村				
投資額	資金負担区分			投資額	資金負担区分			
	国費	都道府県費	市町村費		国費	都道府県費	市町村費	
-	-	-	-	9,762,403	68,443	-	9,693,960	北海道
-	-	-	-	-	-	-	-	青森
-	-	-	-	-	-	-	-	岩手
-	-	-	-	36,668,600	7,169,827	-	29,498,773	宮城
-	-	-	-	-	-	-	-	秋田
-	-	-	-	-	-	-	-	山形
-	-	-	-	-	-	-	-	福島
-	-	-	-	-	-	-	-	茨城
-	-	-	-	-	-	-	-	栃木
-	-	-	-	-	-	-	-	群馬
-	-	-	-	-	-	-	-	埼玉
-	-	-	-	-	-	-	-	千葉
34,798,294	6,120,559	28,677,735	-	-	-	-	-	東京都
-	-	-	-	6,099,879	-	-	6,099,879	神奈川県
-	-	-	-	-	-	-	-	新潟
-	-	-	-	-	-	-	-	富山
-	-	-	-	-	-	-	-	石川
-	-	-	-	-	-	-	-	福井
-	-	-	-	-	-	-	-	山梨
-	-	-	-	-	-	-	-	長野
-	-	-	-	-	-	-	-	岐阜
-	-	-	-	-	-	-	-	静岡県
-	-	-	-	15,460,287	59,272	-	15,401,015	愛知県
-	-	-	-	-	-	-	-	三重
-	-	-	-	-	-	-	-	滋賀
-	-	-	-	3,623,344	39,804	-	3,583,540	京都
-	-	-	-	45,117,307	632,925	-	44,484,382	大阪
-	-	-	-	5,020,504	48,543	-	4,971,961	兵庫
-	-	-	-	-	-	-	-	奈良
-	-	-	-	-	-	-	-	和歌山
-	-	-	-	-	-	-	-	鳥取
-	-	-	-	-	-	-	-	島根
-	-	-	-	-	-	-	-	岡山
-	-	-	-	-	-	-	-	広島
-	-	-	-	-	-	-	-	山口
-	-	-	-	-	-	-	-	徳島
-	-	-	-	-	-	-	-	香川
-	-	-	-	-	-	-	-	愛媛
-	-	-	-	-	-	-	-	高知
-	-	-	-	8,498,884	515,987	-	7,982,897	福岡
-	-	-	-	-	-	-	-	佐賀
-	-	-	-	-	-	-	-	長崎
-	-	-	-	-	-	-	-	熊本
-	-	-	-	-	-	-	-	大分
-	-	-	-	-	-	-	-	宮崎
-	-	-	-	-	-	-	-	鹿児島
-	-	-	-	-	-	-	-	沖縄
34,798,294	6,120,559	28,677,735	-	130,251,208	8,534,801	-	121,716,407	合計

6. 船舶

区分 都道府県名	(1) 資金負担別投資実績				(2) 投資主体別資金負担別投資実績			
	総投資額	資金負担区分			投資額	資金負担区分		
		国費	都道府県費	市町村費		国費	都道府県費	市町村費
北海道	-	-	-	-	-	-	-	-
青森	-	-	-	-	-	-	-	-
岩手	-	-	-	-	-	-	-	-
宮城	-	-	-	-	-	-	-	-
秋田	-	-	-	-	-	-	-	-
山形	-	-	-	-	-	-	-	-
福島	-	-	-	-	-	-	-	-
茨城	-	-	-	-	-	-	-	-
栃木	-	-	-	-	-	-	-	-
群馬	-	-	-	-	-	-	-	-
埼玉	-	-	-	-	-	-	-	-
千葉	-	-	-	-	-	-	-	-
東京都	-	-	-	-	-	-	-	-
神奈川県	-	-	-	-	-	-	-	-
新潟	-	-	-	-	-	-	-	-
富山	-	-	-	-	-	-	-	-
石川	-	-	-	-	-	-	-	-
福井	-	-	-	-	-	-	-	-
山梨	-	-	-	-	-	-	-	-
長野	-	-	-	-	-	-	-	-
岐阜	-	-	-	-	-	-	-	-
静岡県	-	-	-	-	-	-	-	-
愛知県	-	-	-	-	-	-	-	-
三重	67,719	-	-	67,719	-	-	-	-
滋賀	-	-	-	-	-	-	-	-
京都	-	-	-	-	-	-	-	-
大阪	-	-	-	-	-	-	-	-
兵庫県	-	-	-	-	-	-	-	-
奈良	-	-	-	-	-	-	-	-
和歌山	-	-	-	-	-	-	-	-
鳥取	-	-	-	-	-	-	-	-
島根	-	-	-	-	-	-	-	-
岡山	-	-	-	-	-	-	-	-
広島	64,176	11,407	-	52,769	-	-	-	-
山口	39,298	-	-	39,298	-	-	-	-
徳島	-	-	-	-	-	-	-	-
香川	28,292	-	-	28,292	-	-	-	-
愛媛	33,838	-	-	33,838	-	-	-	-
高知	-	-	-	-	-	-	-	-
福岡	169,935	22,253	-	147,682	-	-	-	-
佐賀	-	-	-	-	-	-	-	-
長崎	110,921	7,896	163	102,862	-	-	-	-
熊本	-	-	-	-	-	-	-	-
大分	37,372	-	-	37,372	-	-	-	-
宮崎	-	-	-	-	-	-	-	-
鹿児島	483,650	31,860	1,354	450,436	-	-	-	-
沖縄	828,906	13,631	526,749	288,526	-	-	-	-
合計	1,864,107	87,047	528,266	1,248,794	-	-	-	-

(単位：千円)

(2) 投資主体別資金負担別投資実績								区 分
口 都道府県				ハ 市町村				
投資額	資金負担区分			投資額	資金負担区分			
	国費	都道府県費	市町村費		国費	都道府県費	市町村費	
-	-	-	-	-	-	-	-	北海道
-	-	-	-	-	-	-	-	青森
-	-	-	-	-	-	-	-	岩手
-	-	-	-	-	-	-	-	宮城
-	-	-	-	-	-	-	-	秋田
-	-	-	-	-	-	-	-	山形
-	-	-	-	-	-	-	-	福島
-	-	-	-	-	-	-	-	茨城
-	-	-	-	-	-	-	-	栃木
-	-	-	-	-	-	-	-	群馬
-	-	-	-	-	-	-	-	埼玉
-	-	-	-	-	-	-	-	千葉
-	-	-	-	-	-	-	-	東京都
-	-	-	-	-	-	-	-	神奈川県
-	-	-	-	-	-	-	-	新潟
-	-	-	-	-	-	-	-	富山
-	-	-	-	-	-	-	-	石川
-	-	-	-	-	-	-	-	福井
-	-	-	-	-	-	-	-	山梨
-	-	-	-	-	-	-	-	長野
-	-	-	-	-	-	-	-	岐阜
-	-	-	-	-	-	-	-	静岡県
-	-	-	-	67,719	-	-	67,719	愛知県
-	-	-	-	-	-	-	-	三重
-	-	-	-	-	-	-	-	滋賀
-	-	-	-	-	-	-	-	京都
-	-	-	-	-	-	-	-	大阪
-	-	-	-	-	-	-	-	兵庫県
-	-	-	-	-	-	-	-	奈良
-	-	-	-	-	-	-	-	和歌山
-	-	-	-	-	-	-	-	鳥取
-	-	-	-	-	-	-	-	島根
-	-	-	-	64,176	11,407	-	52,769	岡山
-	-	-	-	39,298	-	-	39,298	広島
-	-	-	-	-	-	-	-	山口
-	-	-	-	-	-	-	-	徳島
-	-	-	-	28,292	-	-	28,292	香川
-	-	-	-	33,838	-	-	33,838	愛媛
-	-	-	-	-	-	-	-	高知
-	-	-	-	169,935	22,253	-	147,682	福岡
-	-	-	-	-	-	-	-	佐賀
-	-	-	-	110,921	7,896	163	102,862	長崎
-	-	-	-	-	-	-	-	熊本
-	-	-	-	37,372	-	-	37,372	大分
-	-	-	-	-	-	-	-	宮崎
-	-	-	-	483,650	31,860	1,354	450,436	鹿児島
-	-	-	-	828,906	13,631	526,749	288,526	沖縄
-	-	-	-	1,864,107	87,047	528,266	1,248,794	合計

7. 電気

区分 都道府県名	(1) 資金負担別投資実績				(2) 投資主体別資金負担別投資実績			
	総投資額	資金負担区分			投資額	資金負担区分		
		国費	都道府県費	市町村費		国費	都道府県費	市町村費
北海道	2,866,623	-	2,863,263	3,360	-	-	-	-
青森	-	-	-	-	-	-	-	-
岩手	2,824,120	-	2,824,120	-	-	-	-	-
宮城	-	-	-	-	-	-	-	-
秋田	1,393,087	2,139	1,390,948	-	-	-	-	-
山形	1,320,771	-	1,320,771	-	-	-	-	-
福島	-	-	-	-	-	-	-	-
茨城	30,200	-	-	30,200	-	-	-	-
栃木	547,288	350	546,938	-	-	-	-	-
群馬	2,636,534	5,959	2,434,159	196,416	-	-	-	-
埼玉	-	-	-	-	-	-	-	-
千葉	620,331	51,080	2,963	566,288	-	-	-	-
東京	309,708	-	309,708	-	-	-	-	-
神奈川	3,268,470	-	2,669,789	598,681	-	-	-	-
新潟	4,077,644	15,694	4,042,571	19,379	-	-	-	-
富山	-	-	-	-	-	-	-	-
石川	310,137	-	-	310,137	-	-	-	-
福井	-	-	-	-	-	-	-	-
山梨	1,168,928	-	1,168,928	-	-	-	-	-
長野	403,800	-	403,800	-	-	-	-	-
岐阜	-	-	-	-	-	-	-	-
静岡	-	-	-	-	-	-	-	-
愛知	-	-	-	-	-	-	-	-
三重	857,893	-	857,893	-	-	-	-	-
滋賀	-	-	-	-	-	-	-	-
京都	443,837	-	100,178	343,659	-	-	-	-
大阪	8,142	-	-	8,142	-	-	-	-
兵庫	-	-	-	-	-	-	-	-
奈良	-	-	-	-	-	-	-	-
和歌山	-	-	-	-	-	-	-	-
鳥取	755,114	-	748,977	6,137	-	-	-	-
島根	828,969	-	779,338	49,631	-	-	-	-
岡山	2,436,449	-	2,436,449	-	-	-	-	-
広島	-	-	-	-	-	-	-	-
山口	680,811	2,456	678,355	-	-	-	-	-
徳島	1,481,960	-	1,481,960	-	-	-	-	-
香川	-	-	-	-	-	-	-	-
愛媛	608,060	-	608,060	-	-	-	-	-
高知	1,021,046	-	289,177	731,869	-	-	-	-
福岡	853,437	72,246	134,143	647,048	-	-	-	-
佐賀	-	-	-	-	-	-	-	-
長崎	-	-	-	-	-	-	-	-
熊本	1,283,376	-	1,283,376	-	-	-	-	-
大分	1,151,868	-	1,151,868	-	-	-	-	-
宮崎	1,054,820	-	1,050,492	4,328	-	-	-	-
鹿児島	-	-	-	-	-	-	-	-
沖縄	-	-	-	-	-	-	-	-
合計	35,243,423	149,924	31,578,224	3,515,275	-	-	-	-



(単位：千円)

(2) 投資主体別資金負担別投資実績								区 分
口 都道府県				ハ 市町村				
投 資 額	資 金 負 担 区 分			投 資 額	資 金 負 担 区 分			
	国 費	都道府県費	市町村費		国 費	都道府県費	市町村費	
2,863,263	-	2,863,263	-	3,360	-	-	3,360	北 海 道
-	-	-	-	-	-	-	-	青 森
2,824,120	-	2,824,120	-	-	-	-	-	岩 手
-	-	-	-	-	-	-	-	宮 城
1,393,087	2,139	1,390,948	-	-	-	-	-	秋 田
1,320,771	-	1,320,771	-	-	-	-	-	山 形
-	-	-	-	-	-	-	-	福 島
-	-	-	-	30,200	-	-	30,200	茨 城
547,288	350	546,938	-	-	-	-	-	栃 木
2,440,118	5,959	2,434,159	-	196,416	-	-	196,416	群 馬
-	-	-	-	-	-	-	-	埼 玉
-	-	-	-	620,331	51,080	2,963	566,288	千 葉
309,708	-	309,708	-	-	-	-	-	東 京
3,254,302	-	2,669,789	584,513	14,168	-	-	14,168	神 奈 川
4,058,265	15,694	4,042,571	-	19,379	-	-	19,379	新 潟
-	-	-	-	-	-	-	-	富 山
-	-	-	-	310,137	-	-	310,137	石 川
-	-	-	-	-	-	-	-	福 井
1,168,928	-	1,168,928	-	-	-	-	-	山 梨
403,800	-	403,800	-	-	-	-	-	長 野
-	-	-	-	-	-	-	-	岐 阜
-	-	-	-	-	-	-	-	静 岡
-	-	-	-	-	-	-	-	愛 知
857,893	-	857,893	-	-	-	-	-	三 重
-	-	-	-	-	-	-	-	滋 賀
100,178	-	100,178	-	343,659	-	-	343,659	京 都
-	-	-	-	8,142	-	-	8,142	大 阪
-	-	-	-	-	-	-	-	兵 庫
-	-	-	-	-	-	-	-	奈 良
-	-	-	-	-	-	-	-	和 歌 山
748,977	-	748,977	-	6,137	-	-	6,137	鳥 取
774,338	-	774,338	-	54,631	-	5,000	49,631	島 根
2,436,449	-	2,436,449	-	-	-	-	-	岡 山
-	-	-	-	-	-	-	-	広 島
680,811	2,456	678,355	-	-	-	-	-	山 口
1,481,960	-	1,481,960	-	-	-	-	-	徳 島
-	-	-	-	-	-	-	-	香 川
608,060	-	608,060	-	-	-	-	-	愛 媛
289,177	-	289,177	-	731,869	-	-	731,869	高 知
134,143	-	134,143	-	719,294	72,246	-	647,048	福 岡
-	-	-	-	-	-	-	-	佐 賀
-	-	-	-	-	-	-	-	長 崎
1,283,376	-	1,283,376	-	-	-	-	-	熊 本
1,151,868	-	1,151,868	-	-	-	-	-	大 分
1,050,492	-	1,050,492	-	4,328	-	-	4,328	宮 崎
-	-	-	-	-	-	-	-	鹿 児 島
-	-	-	-	-	-	-	-	沖 縄
32,181,372	26,598	31,570,261	584,513	3,062,051	123,326	7,963	2,930,762	合 計

8. ガス

区分 都道府県名	(1) 資金負担別投資実績				(2) 投資主体別資金負担別投資実績			
	総投資額	資金負担区分			投資額	資金負担区分		
		国費	都道府県費	市町村費		国費	都道府県費	市町村費
北海道	33,650	-	-	33,650	-	-	-	-
青森	-	-	-	-	-	-	-	-
岩手	-	-	-	-	-	-	-	-
宮城	4,676,348	-	-	4,676,348	-	-	-	-
秋田	473,925	-	-	473,925	-	-	-	-
山形	138,414	-	-	138,414	-	-	-	-
福島	-	-	-	-	-	-	-	-
茨城	-	-	-	-	-	-	-	-
栃木	-	-	-	-	-	-	-	-
群馬	313,817	-	-	313,817	-	-	-	-
埼玉	-	-	-	-	-	-	-	-
千葉	1,724,143	176,534	-	1,547,609	-	-	-	-
東京	-	-	-	-	-	-	-	-
神奈川	-	-	-	-	-	-	-	-
新潟	3,456,420	-	-	3,456,420	-	-	-	-
富山	-	-	-	-	-	-	-	-
石川	1,222,960	-	-	1,222,960	-	-	-	-
福井	562,692	-	-	562,692	-	-	-	-
山梨	-	-	-	-	-	-	-	-
長野	-	-	-	-	-	-	-	-
岐阜	-	-	-	-	-	-	-	-
静岡	-	-	-	-	-	-	-	-
愛知	-	-	-	-	-	-	-	-
三重	-	-	-	-	-	-	-	-
滋賀	1,432,769	-	-	1,432,769	-	-	-	-
京都	-	-	-	-	-	-	-	-
大阪	-	-	-	-	-	-	-	-
兵庫	-	-	-	-	-	-	-	-
奈良	-	-	-	-	-	-	-	-
和歌山	-	-	-	-	-	-	-	-
鳥取	-	-	-	-	-	-	-	-
島根	149,880	-	-	149,880	-	-	-	-
岡山	-	-	-	-	-	-	-	-
広島	-	-	-	-	-	-	-	-
山口	197,109	-	-	197,109	-	-	-	-
徳島	-	-	-	-	-	-	-	-
香川	-	-	-	-	-	-	-	-
愛媛	-	-	-	-	-	-	-	-
高知	-	-	-	-	-	-	-	-
福岡	-	-	-	-	-	-	-	-
佐賀	-	-	-	-	-	-	-	-
長崎	-	-	-	-	-	-	-	-
熊本	-	-	-	-	-	-	-	-
大分	-	-	-	-	-	-	-	-
宮崎	-	-	-	-	-	-	-	-
鹿児島	-	-	-	-	-	-	-	-
沖縄	-	-	-	-	-	-	-	-
合計	14,382,127	176,534	-	14,205,593	-	-	-	-

(単位：千円)

(2) 投資主体別資金負担別投資実績								区 分
口 都道府県				ハ 市町村				
投資額	資金負担区分			投資額	資金負担区分			
	国費	都道府県費	市町村費		国費	都道府県費	市町村費	
-	-	-	-	33,650	-	-	33,650	北海道
-	-	-	-	-	-	-	-	青森
-	-	-	-	-	-	-	-	岩手
-	-	-	-	4,676,348	-	-	4,676,348	宮城
-	-	-	-	473,925	-	-	473,925	秋田
-	-	-	-	138,414	-	-	138,414	山形
-	-	-	-	-	-	-	-	福島
-	-	-	-	-	-	-	-	茨城
-	-	-	-	-	-	-	-	栃木
-	-	-	-	313,817	-	-	313,817	群馬
-	-	-	-	-	-	-	-	埼玉
-	-	-	-	1,724,143	176,534	-	1,547,609	千葉
-	-	-	-	-	-	-	-	東京
-	-	-	-	-	-	-	-	神奈川
-	-	-	-	3,456,420	-	-	3,456,420	新潟
-	-	-	-	-	-	-	-	富山
-	-	-	-	1,222,960	-	-	1,222,960	石川
-	-	-	-	562,692	-	-	562,692	福井
-	-	-	-	-	-	-	-	山梨
-	-	-	-	-	-	-	-	長野
-	-	-	-	-	-	-	-	岐阜
-	-	-	-	-	-	-	-	静岡
-	-	-	-	-	-	-	-	愛知
-	-	-	-	-	-	-	-	三重
-	-	-	-	1,432,769	-	-	1,432,769	滋賀
-	-	-	-	-	-	-	-	京都
-	-	-	-	-	-	-	-	大阪
-	-	-	-	-	-	-	-	兵庫
-	-	-	-	-	-	-	-	奈良
-	-	-	-	-	-	-	-	和歌山
-	-	-	-	-	-	-	-	鳥取
-	-	-	-	149,880	-	-	149,880	島根
-	-	-	-	-	-	-	-	岡山
-	-	-	-	197,109	-	-	197,109	広島
-	-	-	-	-	-	-	-	山口
-	-	-	-	-	-	-	-	徳島
-	-	-	-	-	-	-	-	香川
-	-	-	-	-	-	-	-	愛媛
-	-	-	-	-	-	-	-	高知
-	-	-	-	-	-	-	-	福岡
-	-	-	-	-	-	-	-	佐賀
-	-	-	-	-	-	-	-	長崎
-	-	-	-	-	-	-	-	熊本
-	-	-	-	-	-	-	-	大分
-	-	-	-	-	-	-	-	宮崎
-	-	-	-	-	-	-	-	鹿児島
-	-	-	-	-	-	-	-	沖縄
-	-	-	-	14,382,127	176,534	-	14,205,593	合計

## 9. 港湾整備

区分 都道府県名	(1) 資金負担別投資実績				(2) 投資主体別資金負担別投資実績			
	総投資額	資金負担区分			投資額	資金負担区分		
		国費	都道府県費	市町村費		国費	都道府県費	市町村費
北海道	1,346,501	200,000	254,063	892,438	-	-	-	-
青森	927,682	226,500	701,182	-	-	-	-	-
岩手	-	-	-	-	-	-	-	-
宮城	5,957,612	1,153,435	4,804,177	-	-	-	-	-
秋田	-	-	-	-	-	-	-	-
山形	21,163	-	21,163	-	-	-	-	-
福島	3,920,718	119,418	3,801,300	-	-	-	-	-
茨城	7,484,232	667,995	6,816,237	-	-	-	-	-
栃木	-	-	-	-	-	-	-	-
群馬	-	-	-	-	-	-	-	-
埼玉	-	-	-	-	-	-	-	-
千葉	-	-	-	-	-	-	-	-
東京	1,481,850	-	1,481,850	-	-	-	-	-
神奈川	1,190,505	16,161	-	1,174,344	-	-	-	-
新潟	-	-	-	-	-	-	-	-
富山	-	-	-	-	-	-	-	-
石川	-	-	-	-	-	-	-	-
福井	411,292	-	410,285	1,007	-	-	-	-
山梨	-	-	-	-	-	-	-	-
長野	-	-	-	-	-	-	-	-
岐阜	-	-	-	-	-	-	-	-
静岡	-	-	-	-	-	-	-	-
愛知	1,180,669	-	1,180,669	-	-	-	-	-
三重	1,281,786	-	-	1,281,786	-	-	-	-
滋賀	-	-	-	-	-	-	-	-
京都	48,657	-	42,022	6,635	-	-	-	-
大阪	996,452	-	-	996,452	-	-	-	-
兵庫	701,822	-	3,676	698,146	-	-	-	-
奈良	-	-	-	-	-	-	-	-
和歌山	5,839	-	-	5,839	-	-	-	-
鳥取	1,235,699	-	1,235,699	-	-	-	-	-
島根	433,017	80,380	352,637	-	-	-	-	-
岡山	589,718	42,919	546,799	-	-	-	-	-
広島	150,256	-	-	150,256	-	-	-	-
山口	976,092	-	893,115	82,977	-	-	-	-
徳島	109,353	-	109,353	-	-	-	-	-
香川	1,429,105	308,732	1,015,461	104,912	-	-	-	-
愛媛	90,897	-	-	90,897	-	-	-	-
高知	-	-	-	-	-	-	-	-
福岡	2,971,245	49,376	1,098,613	1,823,256	-	-	-	-
佐賀	161,442	-	161,442	-	-	-	-	-
長崎	1,059,919	-	734,008	325,911	-	-	-	-
熊本	97,743	3,690	94,053	-	-	-	-	-
大分	588,919	-	588,919	-	-	-	-	-
宮崎	-	-	-	-	-	-	-	-
鹿児島	1,844,277	-	1,844,209	68	-	-	-	-
沖縄	1,706,426	-	929,548	776,878	-	-	-	-
合計	40,400,888	2,868,606	29,120,480	8,411,802	-	-	-	-

(単位：千円)

(2) 投資主体別資金負担別投資実績								区 分
口 都道府県				ハ 市町村				
投資額	資金負担区分			投資額	資金負担区分			
	国費	都道府県費	市町村費		国費	都道府県費	市町村費	
-	-	-	-	1,346,501	200,000	254,063	892,438	北海道
927,682	226,500	701,182	-	-	-	-	-	青森
-	-	-	-	-	-	-	-	岩手
5,957,612	1,153,435	4,804,177	-	-	-	-	-	宮城
-	-	-	-	-	-	-	-	秋田
21,163	-	21,163	-	-	-	-	-	山形
3,920,718	119,418	3,801,300	-	-	-	-	-	福島
7,484,232	667,995	6,816,237	-	-	-	-	-	茨城
-	-	-	-	-	-	-	-	栃木
-	-	-	-	-	-	-	-	群馬
-	-	-	-	-	-	-	-	埼玉
1,481,850	-	1,481,850	-	-	-	-	-	千葉
-	-	-	-	1,190,505	16,161	-	1,174,344	東京都
-	-	-	-	-	-	-	-	新潟
-	-	-	-	-	-	-	-	富山
-	-	-	-	-	-	-	-	石川
410,285	-	410,285	-	1,007	-	-	1,007	福井
-	-	-	-	-	-	-	-	山梨
-	-	-	-	-	-	-	-	長野
-	-	-	-	-	-	-	-	岐阜
-	-	-	-	-	-	-	-	静岡
555,183	-	555,183	-	625,486	-	625,486	-	愛知
-	-	-	-	1,281,786	-	-	1,281,786	三重
-	-	-	-	-	-	-	-	滋賀
42,022	-	42,022	-	6,635	-	-	6,635	京都
-	-	-	-	996,452	-	-	996,452	大阪
3,676	-	3,676	-	698,146	-	-	698,146	兵庫
-	-	-	-	-	-	-	-	奈良
-	-	-	-	5,839	-	-	5,839	和歌山
-	-	-	-	1,235,699	-	1,235,699	-	鳥取
433,017	80,380	352,637	-	-	-	-	-	島根
589,718	42,919	546,799	-	-	-	-	-	岡山
-	-	-	-	150,256	-	-	150,256	広島
893,115	-	893,115	-	82,977	-	-	82,977	山口
109,353	-	109,353	-	-	-	-	-	徳島
1,324,193	308,732	1,015,461	-	104,912	-	-	104,912	香川
-	-	-	-	90,897	-	-	90,897	愛媛
-	-	-	-	-	-	-	-	高知
1,098,613	-	1,098,613	-	1,872,632	49,376	-	1,823,256	福岡
161,442	-	161,442	-	-	-	-	-	佐賀
734,008	-	734,008	-	325,911	-	-	325,911	長崎
97,743	3,690	94,053	-	-	-	-	-	熊本
588,919	-	588,919	-	-	-	-	-	大分
-	-	-	-	-	-	-	-	宮崎
1,844,209	-	1,844,209	-	68	-	-	68	鹿児島
929,548	-	929,548	-	776,878	-	-	776,878	沖縄
29,608,301	2,603,069	27,005,232	-	10,792,587	265,537	2,115,248	8,411,802	合計

10. 病院

区分 都道府県名	(1) 資金負担別投資実績				(2) 投資主体別資金負担別投資実績			
	総投資額	資金負担区分			投資額	資金負担区分		
		国費	都道府県費	市町村費		国費	都道府県費	市町村費
北海道	26,288,510	1,155,715	1,979,465	23,153,330	-	-	-	-
青森	22,593,418	3,745,813	2,845,779	16,001,826	-	-	-	-
岩手	6,487,505	2,450,258	3,431,118	606,129	-	-	-	-
宮城	27,660,542	532,190	3,919,805	23,208,547	-	-	-	-
秋田	1,809,063	1,034	107,966	1,700,063	-	-	-	-
山形	7,273,327	301,897	3,920,025	3,051,405	-	-	-	-
福島	8,306,735	457,527	2,870,899	4,978,309	-	-	-	-
茨城	6,516,413	7,226	2,876,363	3,632,824	-	-	-	-
栃木	1,602,481	-	1,267,871	334,610	-	-	-	-
群馬	9,496,096	716,109	3,276,238	5,503,749	-	-	-	-
埼玉	22,028,290	326,931	17,998,043	3,703,316	-	-	-	-
千葉	12,584,943	8,700	331,263	12,244,980	-	-	-	-
東京	12,891,294	2,126,252	8,026,401	2,738,641	-	-	-	-
神奈川	12,928,927	288,644	977,094	11,663,189	-	-	-	-
新潟	10,598,024	44,894	6,706,314	3,846,816	-	-	-	-
富山	7,426,322	283,654	2,436,832	4,705,836	-	-	-	-
石川	7,023,121	294,974	508,212	6,219,935	-	-	-	-
福井	3,562,989	-	2,729,831	833,158	-	-	-	-
山梨	3,743,419	63,988	1,299,427	2,380,004	-	-	-	-
長野	8,225,991	45,627	833,652	7,346,712	-	-	-	-
岐阜	5,848,603	20,128	172,193	5,656,282	-	-	-	-
静岡	11,801,321	1,638,000	503,707	9,659,614	-	-	-	-
愛知	32,440,177	2,133,240	1,529,437	28,777,500	-	-	-	-
三重	5,657,335	45,911	473,415	5,138,009	-	-	-	-
滋賀	5,758,865	927,377	1,360,412	3,471,076	-	-	-	-
京都	4,672,685	44,333	383,367	4,244,985	-	-	-	-
大阪	13,676,698	364,411	115,727	13,196,560	-	-	-	-
兵庫	34,756,026	3,454	18,977,874	15,774,698	-	-	-	-
奈良	6,948,202	5,680	2,549,700	4,392,822	-	-	-	-
和歌山	5,746,439	37,889	816,425	4,892,125	-	-	-	-
鳥取	3,043,134	4,491	2,130,112	908,531	-	-	-	-
島根	4,790,082	86,368	2,338,276	2,365,438	-	-	-	-
岡山	2,421,947	49,427	279,660	2,092,860	-	-	-	-
広島	7,717,738	16,541	26,086	7,675,111	-	-	-	-
山口	4,348,364	14,111	146,460	4,187,793	-	-	-	-
徳島	5,533,609	4,979	5,056,473	472,157	-	-	-	-
香川	4,131,399	24,425	131,831	3,975,143	-	-	-	-
愛媛	6,330,140	15,043	1,011,845	5,303,252	-	-	-	-
高知	1,548,522	162,900	96,046	1,289,576	-	-	-	-
福岡	4,626,446	98,361	62,404	4,465,681	-	-	-	-
佐賀	605,991	22,791	60,000	523,200	-	-	-	-
長崎	6,503,029	122,249	4,040,510	2,340,270	-	-	-	-
熊本	6,849,665	117,536	782,251	5,949,878	-	-	-	-
大分	2,001,064	62,337	817,875	1,120,852	-	-	-	-
宮崎	719,239	74,908	38,420	605,911	-	-	-	-
鹿児島	6,470,841	31,098	2,751,341	3,688,402	-	-	-	-
沖縄	1,932,848	2,377	1,924,121	6,350	-	-	-	-
合計	415,927,819	18,981,798	116,918,566	280,027,455	-	-	-	-

(単位：千円)

(2) 投資主体別資金負担別投資実績								区 分
口 都道府県				ハ 市町村				
投 資 額	資 金 負 担 区 分			投 資 額	資 金 負 担 区 分			
	国 費	都道府県費	市町村費		国 費	都道府県費	市町村費	
1,031,598	700,894	330,704	-	25,256,912	454,821	1,648,761	23,153,330	北 海 道
2,424,042	374,933	2,049,109	-	20,169,376	3,370,880	796,670	16,001,826	青 森
5,861,996	2,435,858	3,426,138	-	625,509	14,400	4,980	606,129	岩 手
-	-	-	-	27,660,542	532,190	3,919,805	23,208,547	宮 城
-	-	-	-	1,809,063	1,034	107,966	1,700,063	秋 田
3,527,714	263,615	3,264,099	-	3,745,613	38,282	655,926	3,051,405	山 形
1,970,086	457,527	1,512,559	-	6,336,649	-	1,358,340	4,978,309	福 島
463,692	4,601	459,091	-	6,052,721	2,625	2,417,272	3,632,824	茨 城
1,267,871	-	1,267,871	-	334,610	-	-	334,610	栃 木
2,890,122	-	2,890,122	-	6,605,974	716,109	386,116	5,503,749	群 馬
18,257,152	302,246	17,954,906	-	3,771,138	24,685	43,137	3,703,316	埼 玉
-	-	-	-	12,584,943	8,700	331,263	12,244,980	千 葉
9,984,832	1,971,492	8,013,340	-	2,906,462	154,760	13,061	2,738,641	東 京
119,779	-	119,779	-	12,809,148	288,644	857,315	11,663,189	神 奈 川
6,189,967	-	6,189,967	-	4,408,057	44,894	516,347	3,846,816	新 潟
2,381,696	39,875	2,341,821	-	5,044,626	243,779	95,011	4,705,836	富 山
-	-	-	-	7,023,121	294,974	508,212	6,219,935	石 川
1,943,943	-	1,943,943	-	1,619,046	-	785,888	833,158	福 井
-	-	-	-	3,743,419	63,988	1,299,427	2,380,004	山 梨
-	-	-	-	8,225,991	45,627	833,652	7,346,712	長 野
-	-	-	-	5,848,603	20,128	172,193	5,656,282	岐 阜
2,008,143	1,638,000	370,143	-	9,793,178	-	133,564	9,659,614	静 岡
619,623	-	619,623	-	31,820,554	2,133,240	909,814	28,777,500	愛 知
433,401	-	433,401	-	5,223,934	45,911	40,014	5,138,009	三 重
1,962,020	845,752	1,116,268	-	3,796,845	81,625	244,144	3,471,076	滋 賀
92,893	-	92,893	-	4,579,792	44,333	290,474	4,244,985	京 都
-	-	-	-	13,676,698	364,411	115,727	13,196,560	大 阪
16,916,787	3,454	16,913,333	-	17,839,239	-	2,064,541	15,774,698	兵 庫
1,097,760	-	1,097,760	-	5,850,442	5,680	1,451,940	4,392,822	奈 良
-	-	-	-	5,746,439	37,889	816,425	4,892,125	和 歌 山
2,055,108	-	2,055,108	-	988,026	4,491	75,004	908,531	鳥 取
1,786,791	-	1,786,791	-	3,003,291	86,368	551,485	2,365,438	島 根
-	-	-	-	2,421,947	49,427	279,660	2,092,860	岡 山
-	-	-	-	7,717,738	16,541	26,086	7,675,111	広 島
-	-	-	-	4,348,364	14,111	146,460	4,187,793	山 口
4,914,113	3,144	4,910,969	-	619,496	1,835	145,504	472,157	徳 島
-	-	-	-	4,131,399	24,425	131,831	3,975,143	香 川
-	-	-	-	6,330,140	15,043	1,011,845	5,303,252	愛 媛
-	-	-	-	1,548,522	162,900	96,046	1,289,576	高 知
-	-	-	-	4,626,446	98,361	62,404	4,465,681	福 岡
-	-	-	-	605,991	22,791	60,000	523,200	佐 賀
-	-	-	-	6,503,029	122,249	4,040,510	2,340,270	長 崎
-	-	-	-	6,849,665	117,536	782,251	5,949,878	熊 本
715,357	-	715,357	-	1,285,707	62,337	102,518	1,120,852	大 分
-	-	-	-	719,239	74,908	38,420	605,911	宮 崎
2,082,105	-	2,082,105	-	4,388,736	31,098	669,236	3,688,402	鹿 児 島
1,869,466	2,377	1,867,089	-	63,382	-	57,032	6,350	沖 縄
94,868,057	9,043,768	85,824,289	-	321,059,762	9,938,030	31,094,277	280,027,455	合 計

11. 市場

区分 都道府県名	(1) 資金負担別投資実績				(2) 投資主体別資金負担別投資実績			
	総投資額	資金負担区分			投資額	資金負担区分		
		国費	都道府県費	市町村費		国費	都道府県費	市町村費
北海道	124,509	-	-	124,509	-	-	-	-
青森	387,520	-	92,988	294,532	-	-	-	-
岩手	21,468	4,998	-	16,470	-	-	-	-
宮城	3,186,240	-	1,073,737	2,112,503	-	-	-	-
秋田	96,476	22,337	-	74,139	-	-	-	-
山形	98,533	-	-	98,533	-	-	-	-
福島	122,496	-	-	122,496	-	-	-	-
茨城	518,428	63,199	3,570	451,659	-	-	-	-
栃木	99,111	-	-	99,111	-	-	-	-
群馬	-	-	-	-	-	-	-	-
埼玉	30,655	-	-	30,655	-	-	-	-
千葉	316,401	-	-	316,401	-	-	-	-
東京	51,771,003	-	51,771,003	-	-	-	-	-
神奈川	1,811,183	38,562	15,889	1,756,732	-	-	-	-
新潟	19,133	-	-	19,133	-	-	-	-
富山	10,285	-	-	10,285	-	-	-	-
石川	320,121	-	-	320,121	-	-	-	-
福井	99,038	-	-	99,038	-	-	-	-
山梨	111,102	-	2,065	109,037	-	-	-	-
長野	38,526	-	-	38,526	-	-	-	-
岐阜	70,118	-	-	70,118	-	-	-	-
静岡	61,683	-	-	61,683	-	-	-	-
愛知	615,347	3,415	-	611,932	-	-	-	-
三重	22,069	-	-	22,069	-	-	-	-
滋賀	24,081	-	-	24,081	-	-	-	-
京都	4,341	-	-	4,341	-	-	-	-
大阪	969,762	-	276,492	693,270	-	-	-	-
兵庫	4,690,036	665	18,620	4,670,751	-	-	-	-
奈良	-	-	-	-	-	-	-	-
和歌山	236,241	53,617	-	182,624	-	-	-	-
鳥取	54,903	-	-	54,903	-	-	-	-
島根	962	-	-	962	-	-	-	-
岡山	213,152	-	19,505	193,647	-	-	-	-
広島	373,528	-	-	373,528	-	-	-	-
山口	673,183	-	17,435	655,748	-	-	-	-
徳島	60,570	-	-	60,570	-	-	-	-
香川	14,734	-	-	14,734	-	-	-	-
愛媛	138,158	-	-	138,158	-	-	-	-
高知	35,740	560	-	35,180	-	-	-	-
福岡	2,460,963	11,936	513,740	1,935,287	-	-	-	-
佐賀	-	-	-	-	-	-	-	-
長崎	126,677	-	-	126,677	-	-	-	-
熊本	-	-	-	-	-	-	-	-
大分	81,170	-	-	81,170	-	-	-	-
宮崎	260,822	-	-	260,822	-	-	-	-
鹿児島	67,626	-	-	67,626	-	-	-	-
沖縄	-	-	-	-	-	-	-	-
合計	70,438,094	199,289	53,805,044	16,433,761	-	-	-	-



(単位：千円)

(2) 投資主体別資金負担別投資実績								区 分
口 都道府県				ハ 市町村				
投資額	資金負担区分			投資額	資金負担区分			
	国 費	都道府県費	市町村費		国 費	都道府県費	市町村費	
-	-	-	-	124,509	-	-	124,509	北 海 道
-	-	-	-	387,520	-	92,988	294,532	青 森
-	-	-	-	21,468	4,998	-	16,470	岩 手
-	-	-	-	3,186,240	-	1,073,737	2,112,503	宮 城
-	-	-	-	96,476	22,337	-	74,139	秋 田
-	-	-	-	98,533	-	-	98,533	山 形
-	-	-	-	122,496	-	-	122,496	福 島
-	-	-	-	518,428	63,199	3,570	451,659	茨 城
-	-	-	-	99,111	-	-	99,111	栃 木
-	-	-	-	-	-	-	-	群 馬
-	-	-	-	30,655	-	-	30,655	埼 玉
-	-	-	-	316,401	-	-	316,401	千 葉
51,771,003	-	51,771,003	-	-	-	-	-	東 京
-	-	-	-	1,811,183	38,562	15,889	1,756,732	神 奈 川
-	-	-	-	19,133	-	-	19,133	新 潟
-	-	-	-	10,285	-	-	10,285	富 山
-	-	-	-	320,121	-	-	320,121	石 川
-	-	-	-	99,038	-	-	99,038	福 井
-	-	-	-	111,102	-	2,065	109,037	山 梨
-	-	-	-	38,526	-	-	38,526	長 野
-	-	-	-	70,118	-	-	70,118	岐 阜
-	-	-	-	61,683	-	-	61,683	静 岡
-	-	-	-	615,347	3,415	-	611,932	愛 知
-	-	-	-	22,069	-	-	22,069	三 重
-	-	-	-	24,081	-	-	24,081	滋 賀
-	-	-	-	4,341	-	-	4,341	京 都
276,492	-	276,492	-	693,270	-	-	693,270	大 阪
-	-	-	-	4,690,036	665	18,620	4,670,751	兵 庫
-	-	-	-	-	-	-	-	奈 良
-	-	-	-	236,241	53,617	-	182,624	和 歌 山
-	-	-	-	54,903	-	-	54,903	鳥 取
-	-	-	-	962	-	-	962	島 根
19,505	-	19,505	-	193,647	-	-	193,647	岡 山
-	-	-	-	373,528	-	-	373,528	広 島
17,435	-	17,435	-	655,748	-	-	655,748	山 口
-	-	-	-	60,570	-	-	60,570	徳 島
-	-	-	-	14,734	-	-	14,734	香 川
-	-	-	-	138,158	-	-	138,158	愛 媛
-	-	-	-	35,740	560	-	35,180	高 知
-	-	-	-	2,460,963	11,936	513,740	1,935,287	福 岡
-	-	-	-	-	-	-	-	佐 賀
-	-	-	-	126,677	-	-	126,677	長 崎
-	-	-	-	-	-	-	-	熊 本
-	-	-	-	81,170	-	-	81,170	大 分
-	-	-	-	260,822	-	-	260,822	宮 崎
-	-	-	-	67,626	-	-	67,626	鹿 児 島
-	-	-	-	-	-	-	-	沖 縄
52,084,435	-	52,084,435	-	18,353,659	199,289	1,720,609	16,433,761	合 計

12. と畜場

区分 都道府県名	(1) 資金負担別投資実績				(2) 投資主体別資金負担別投資実績			
	総投資額	資金負担区分			投資額	資金負担区分		
		国費	都道府県費	市町村費		国費	都道府県費	市町村費
北海道	184,611	-	-	184,611	-	-	-	-
青森	1,723,575	633,333	-	1,090,242	-	-	-	-
岩手	-	-	-	-	-	-	-	-
宮城	-	-	-	-	-	-	-	-
秋田	-	-	-	-	-	-	-	-
山形	118,049	-	-	118,049	-	-	-	-
福島	-	-	-	-	-	-	-	-
茨城	-	-	-	-	-	-	-	-
栃木	8,877	-	-	8,877	-	-	-	-
群馬	-	-	-	-	-	-	-	-
埼玉	27,551	-	-	27,551	-	-	-	-
千葉	68,292	-	-	68,292	-	-	-	-
東京	-	-	-	-	-	-	-	-
神奈川	614,134	-	100,314	513,820	-	-	-	-
新潟	162,872	-	-	162,872	-	-	-	-
富山	-	-	-	-	-	-	-	-
石川	-	-	-	-	-	-	-	-
福井	-	-	-	-	-	-	-	-
山梨	-	-	-	-	-	-	-	-
長野	11,370	-	-	11,370	-	-	-	-
岐阜	39,914	-	-	39,914	-	-	-	-
静岡	45,944	-	-	45,944	-	-	-	-
愛知	64,456	-	-	64,456	-	-	-	-
三重	17,101	-	-	17,101	-	-	-	-
滋賀	-	-	-	-	-	-	-	-
京都	29,696	-	-	29,696	-	-	-	-
大阪	-	-	-	-	-	-	-	-
兵庫	246,225	-	-	246,225	-	-	-	-
奈良	-	-	-	-	-	-	-	-
和歌山	1,340	-	-	1,340	-	-	-	-
鳥取	-	-	-	-	-	-	-	-
島根	-	-	-	-	-	-	-	-
岡山	84,266	-	84,266	-	-	-	-	-
広島	17,804	-	-	17,804	-	-	-	-
山口	940,746	-	-	940,746	-	-	-	-
徳島	72,406	-	5,000	67,406	-	-	-	-
香川	3,896	-	-	3,896	-	-	-	-
愛媛	-	-	-	-	-	-	-	-
高知	18,462	-	-	18,462	-	-	-	-
福岡	172,186	-	-	172,186	-	-	-	-
佐賀	-	-	-	-	-	-	-	-
長崎	-	-	-	-	-	-	-	-
熊本	4,719	-	-	4,719	-	-	-	-
大分	-	-	-	-	-	-	-	-
宮崎	17,718	-	-	17,718	-	-	-	-
鹿児島	5,615	-	-	5,615	-	-	-	-
沖縄	-	-	-	-	-	-	-	-
合計	4,701,825	633,333	189,580	3,878,912	-	-	-	-

(単位：千円)

(2) 投資主体別資金負担別投資実績								区 分
口 都道府県				ハ 市町村				
投資額	資金負担区分			投資額	資金負担区分			
	国費	都道府県費	市町村費		国費	都道府県費	市町村費	
-	-	-	-	184,611	-	-	184,611	北海道
-	-	-	-	1,723,575	633,333	-	1,090,242	青森
-	-	-	-	-	-	-	-	岩手
-	-	-	-	-	-	-	-	宮城
-	-	-	-	-	-	-	-	秋田
-	-	-	-	118,049	-	-	118,049	山形
-	-	-	-	-	-	-	-	福島
-	-	-	-	-	-	-	-	茨城
-	-	-	-	8,877	-	-	8,877	栃木
-	-	-	-	-	-	-	-	群馬
-	-	-	-	27,551	-	-	27,551	埼玉
-	-	-	-	68,292	-	-	68,292	千葉
-	-	-	-	-	-	-	-	東京
-	-	-	-	614,134	-	100,314	513,820	神奈川
-	-	-	-	162,872	-	-	162,872	新潟
-	-	-	-	-	-	-	-	富山
-	-	-	-	-	-	-	-	石川
-	-	-	-	-	-	-	-	福井
-	-	-	-	-	-	-	-	山梨
-	-	-	-	11,370	-	-	11,370	長野
-	-	-	-	39,914	-	-	39,914	岐阜
-	-	-	-	45,944	-	-	45,944	静岡
-	-	-	-	64,456	-	-	64,456	愛知
-	-	-	-	17,101	-	-	17,101	三重
-	-	-	-	-	-	-	-	滋賀
-	-	-	-	29,696	-	-	29,696	京都
-	-	-	-	-	-	-	-	大阪
-	-	-	-	246,225	-	-	246,225	兵庫
-	-	-	-	-	-	-	-	奈良
-	-	-	-	1,340	-	-	1,340	和歌山
-	-	-	-	-	-	-	-	鳥取
-	-	-	-	-	-	-	-	島根
84,266	-	84,266	-	-	-	-	-	岡山
-	-	-	-	17,804	-	-	17,804	広島
-	-	-	-	940,746	-	-	940,746	山口
-	-	-	-	72,406	-	5,000	67,406	徳島
-	-	-	-	3,896	-	-	3,896	香川
-	-	-	-	-	-	-	-	愛媛
-	-	-	-	18,462	-	-	18,462	高知
-	-	-	-	172,186	-	-	172,186	福岡
-	-	-	-	-	-	-	-	佐賀
-	-	-	-	-	-	-	-	長崎
-	-	-	-	4,719	-	-	4,719	熊本
-	-	-	-	-	-	-	-	大分
-	-	-	-	17,718	-	-	17,718	宮崎
-	-	-	-	5,615	-	-	5,615	鹿児島
-	-	-	-	-	-	-	-	沖縄
84,266	-	84,266	-	4,617,559	633,333	105,314	3,878,912	合計

### 1 3. 観光施設

区分 都道府県名	(1) 資金負担別投資実績				(2) 投資主体別資金負担別投資実績			
	総投資額	資金負担区分			投資額	資金負担区分		
		国費	都道府県費	市町村費		国費	都道府県費	市町村費
北海道	198,209	-	-	198,209	-	-	-	-
青森	72,873	-	-	72,873	-	-	-	-
岩手	18,936	-	-	18,936	-	-	-	-
宮城	263,643	-	-	263,643	-	-	-	-
秋田	102,121	-	-	102,121	-	-	-	-
山形	1,645	-	-	1,645	-	-	-	-
福島	127,416	-	-	127,416	-	-	-	-
茨城	108,510	-	-	108,510	-	-	-	-
栃木	50,365	-	7,019	43,346	-	-	-	-
群馬	468,905	-	-	468,905	-	-	-	-
埼玉	42,843	-	-	42,843	-	-	-	-
千葉	151,352	-	-	151,352	-	-	-	-
東京	2,970	-	-	2,970	-	-	-	-
神奈川	177,170	-	-	177,170	-	-	-	-
新潟	161,691	-	-	161,691	-	-	-	-
富山	44,520	-	-	44,520	-	-	-	-
石川	19,903	-	-	19,903	-	-	-	-
福井	3,993	-	-	3,993	-	-	-	-
山梨	145,712	-	9,866	135,846	-	-	-	-
長野	983,743	41,239	1,000	941,504	-	-	-	-
岐阜	195,795	7,316	-	188,479	-	-	-	-
静岡	205,529	2,700	-	202,829	-	-	-	-
愛知	253,930	54,677	-	199,253	-	-	-	-
三重	97,200	-	-	97,200	-	-	-	-
滋賀	-	-	-	-	-	-	-	-
京都	-	-	-	-	-	-	-	-
大阪	-	-	-	-	-	-	-	-
兵庫	62,783	-	-	62,783	-	-	-	-
奈良	64,460	-	-	64,460	-	-	-	-
和歌山	47,728	-	-	47,728	-	-	-	-
鳥取	21,499	-	-	21,499	-	-	-	-
島根	15,022	-	-	15,022	-	-	-	-
岡山	95,870	-	-	95,870	-	-	-	-
広島	1,221,306	-	-	1,221,306	-	-	-	-
山口	53,291	-	-	53,291	-	-	-	-
徳島	163,387	-	-	163,387	-	-	-	-
香川	1,947	-	-	1,947	-	-	-	-
愛媛	138,849	-	-	138,849	-	-	-	-
高知	2,728	-	-	2,728	-	-	-	-
福岡	-	-	-	-	-	-	-	-
佐賀	34,333	-	-	34,333	-	-	-	-
長崎	387,352	1,362	-	385,990	-	-	-	-
熊本	42,497	-	-	42,497	-	-	-	-
大分	4,481	-	-	4,481	-	-	-	-
宮崎	20,594	-	6,433	14,161	-	-	-	-
鹿児島	136,322	-	-	136,322	-	-	-	-
沖縄	27,506	-	27,506	-	-	-	-	-
合計	6,440,929	107,294	51,824	6,281,811	-	-	-	-

(単位：千円)

(2) 投資主体別資金負担別投資実績								区 分
口 都道府県				ハ 市町村				
投資額	資金負担区分			投資額	資金負担区分			
	国費	都道府県費	市町村費		国費	都道府県費	市町村費	
-	-	-	-	198,209	-	-	198,209	北海道
-	-	-	-	72,873	-	-	72,873	青森
-	-	-	-	18,936	-	-	18,936	岩手
-	-	-	-	263,643	-	-	263,643	宮城
-	-	-	-	102,121	-	-	102,121	秋田
-	-	-	-	1,645	-	-	1,645	山形
-	-	-	-	127,416	-	-	127,416	福島
-	-	-	-	108,510	-	-	108,510	茨城
7,019	-	7,019	-	43,346	-	-	43,346	栃木
-	-	-	-	468,905	-	-	468,905	群馬
-	-	-	-	42,843	-	-	42,843	埼玉
-	-	-	-	151,352	-	-	151,352	千葉
-	-	-	-	2,970	-	-	2,970	東京
-	-	-	-	177,170	-	-	177,170	神奈川
-	-	-	-	161,691	-	-	161,691	新潟
-	-	-	-	44,520	-	-	44,520	富山
-	-	-	-	19,903	-	-	19,903	石川
-	-	-	-	3,993	-	-	3,993	福井
9,866	-	9,866	-	135,846	-	-	135,846	山梨
-	-	-	-	983,743	41,239	1,000	941,504	長野
-	-	-	-	195,795	7,316	-	188,479	岐阜
-	-	-	-	205,529	2,700	-	202,829	静岡
-	-	-	-	253,930	54,677	-	199,253	愛知
-	-	-	-	97,200	-	-	97,200	三重
-	-	-	-	-	-	-	-	滋賀
-	-	-	-	-	-	-	-	京都
-	-	-	-	-	-	-	-	大阪
-	-	-	-	62,783	-	-	62,783	兵庫
-	-	-	-	64,460	-	-	64,460	奈良
-	-	-	-	47,728	-	-	47,728	和歌山
-	-	-	-	21,499	-	-	21,499	鳥取
-	-	-	-	15,022	-	-	15,022	島根
-	-	-	-	95,870	-	-	95,870	岡山
-	-	-	-	1,221,306	-	-	1,221,306	広島
-	-	-	-	53,291	-	-	53,291	山口
-	-	-	-	163,387	-	-	163,387	徳島
-	-	-	-	1,947	-	-	1,947	香川
-	-	-	-	138,849	-	-	138,849	愛媛
-	-	-	-	2,728	-	-	2,728	高知
-	-	-	-	-	-	-	-	福岡
-	-	-	-	34,333	-	-	34,333	佐賀
-	-	-	-	387,352	1,362	-	385,990	長崎
-	-	-	-	42,497	-	-	42,497	熊本
-	-	-	-	4,481	-	-	4,481	大分
6,433	-	6,433	-	14,161	-	-	14,161	宮崎
-	-	-	-	136,322	-	-	136,322	鹿児島
27,506	-	27,506	-	-	-	-	-	沖縄
50,824	-	50,824	-	6,390,105	107,294	1,000	6,281,811	合計

## 14. 宅地造成

区分 都道府県名	(1) 資金負担別投資実績				(2) 投資主体別資金負担別投資実績			
	総投資額	資金負担区分			投資額	資金負担区分		
		国費	都道府県費	市町村費		国費	都道府県費	市町村費
北海道	1,057,103	-	-	1,057,103	-	-	-	-
青森	65,300	-	-	65,300	-	-	-	-
岩手	-	-	-	-	-	-	-	-
宮城	7,573,228	-	8,019	7,565,209	-	-	-	-
秋田	952,254	-	952,254	-	-	-	-	-
山形	463,795	-	41,909	421,886	-	-	-	-
福島	4,869,319	-	-	4,869,319	-	-	-	-
茨城	5,054,942	25,800	3,254,041	1,775,101	-	-	-	-
栃木	2,060,348	-	403,223	1,657,125	-	-	-	-
群馬	348,204	-	346,902	1,302	-	-	-	-
埼玉	7,858,640	41,712	2,077,297	5,739,631	-	-	-	-
千葉	15,557,369	-	14,062,427	1,494,942	-	-	-	-
東京	38,149,427	33,000	37,358,294	758,133	-	-	-	-
神奈川	3,583,622	-	-	3,583,622	-	-	-	-
新潟	6,777	-	-	6,777	-	-	-	-
富山	80,333	-	45,640	34,693	-	-	-	-
石川	1,453,837	-	-	1,453,837	-	-	-	-
福井	1,248,001	-	714,359	533,642	-	-	-	-
山梨	98,515	-	-	98,515	-	-	-	-
長野	441,299	-	-	441,299	-	-	-	-
岐阜	7,287	-	-	7,287	-	-	-	-
静岡	8,317	-	8,317	-	-	-	-	-
愛知	6,526,118	2,306	1,322,416	5,201,396	-	-	-	-
三重	-	-	-	-	-	-	-	-
滋賀	100,707	-	-	100,707	-	-	-	-
京都	312,359	-	-	312,359	-	-	-	-
大阪	5,036,057	142,116	1,822,027	3,071,914	-	-	-	-
兵庫	12,321,956	38,000	4,553,307	7,730,649	-	-	-	-
奈良	50,440	-	-	50,440	-	-	-	-
和歌山	375,485	-	74,922	300,563	-	-	-	-
鳥取	97,453	-	6,804	90,649	-	-	-	-
島根	269,520	-	126,700	142,820	-	-	-	-
岡山	1,375,148	-	349,302	1,025,846	-	-	-	-
広島	606,542	-	35,292	571,250	-	-	-	-
山口	9,884	-	-	9,884	-	-	-	-
徳島	295,000	-	295,000	-	-	-	-	-
香川	55,699	-	55,699	-	-	-	-	-
愛媛	398,859	-	-	398,859	-	-	-	-
高知	270,868	6,858	-	264,010	-	-	-	-
福岡	9,540,854	30,900	3,472,589	6,037,365	-	-	-	-
佐賀	214,904	-	-	214,904	-	-	-	-
長崎	1,479,891	-	445,700	1,034,191	-	-	-	-
熊本	586,889	-	474,394	112,495	-	-	-	-
大分	724	-	-	724	-	-	-	-
宮崎	168,484	-	-	168,484	-	-	-	-
鹿児島	31,783	-	-	31,783	-	-	-	-
沖縄	1,181,712	-	83,132	1,098,580	-	-	-	-
合計	132,245,253	320,692	72,389,966	59,534,595	-	-	-	-

(単位：千円)

(2) 投資主体別資金負担別投資実績								区 分
口 都道府県				ハ 市町村				
投資額	資金負担区分			投資額	資金負担区分			
	国費	都道府県費	市町村費		国費	都道府県費	市町村費	
-	-	-	-	1,057,103	-	-	1,057,103	北海道
-	-	-	-	65,300	-	-	65,300	青森
-	-	-	-	-	-	-	-	岩手
8,019	-	8,019	-	7,565,209	-	-	7,565,209	宮城
952,254	-	952,254	-	-	-	-	-	秋田
41,909	-	41,909	-	421,886	-	-	421,886	山形
-	-	-	-	4,869,319	-	-	4,869,319	福島
3,254,041	-	3,254,041	-	1,800,901	25,800	-	1,775,101	茨城
400,074	-	400,074	-	1,660,274	-	3,149	1,657,125	栃木
-	-	-	-	348,204	-	346,902	1,302	群馬
2,077,297	-	2,077,297	-	5,781,343	41,712	-	5,739,631	埼玉
14,407,688	-	14,062,427	345,261	1,149,681	-	-	1,149,681	千葉
37,336,694	-	37,336,694	-	812,733	33,000	21,600	758,133	東京
-	-	-	-	3,583,622	-	-	3,583,622	神奈川
-	-	-	-	6,777	-	-	6,777	新潟
45,640	-	45,640	-	34,693	-	-	34,693	富山
-	-	-	-	1,453,837	-	-	1,453,837	石川
693,306	-	693,306	-	554,695	-	21,053	533,642	福井
-	-	-	-	98,515	-	-	98,515	山梨
-	-	-	-	441,299	-	-	441,299	長野
-	-	-	-	7,287	-	-	7,287	岐阜
8,317	-	8,317	-	-	-	-	-	静岡
-	-	-	-	6,526,118	2,306	1,322,416	5,201,396	愛知
-	-	-	-	-	-	-	-	三重
-	-	-	-	100,707	-	-	100,707	滋賀
-	-	-	-	312,359	-	-	312,359	京都
1,882,802	60,775	1,822,027	-	3,153,255	81,341	-	3,071,914	大阪
4,787,680	-	4,553,307	234,373	7,534,276	38,000	-	7,496,276	兵庫
-	-	-	-	50,440	-	-	50,440	奈良
74,922	-	74,922	-	300,563	-	-	300,563	和歌山
6,804	-	6,804	-	90,649	-	-	90,649	鳥取
126,700	-	126,700	-	142,820	-	-	142,820	島根
349,302	-	349,302	-	1,025,846	-	-	1,025,846	岡山
35,292	-	35,292	-	571,250	-	-	571,250	広島
-	-	-	-	9,884	-	-	9,884	山口
295,000	-	295,000	-	-	-	-	-	徳島
55,699	-	55,699	-	-	-	-	-	香川
-	-	-	-	398,859	-	-	398,859	愛媛
-	-	-	-	270,868	6,858	-	264,010	高知
3,472,589	-	3,472,589	-	6,068,265	30,900	-	6,037,365	福岡
-	-	-	-	214,904	-	-	214,904	佐賀
-	-	-	-	1,479,891	-	445,700	1,034,191	長崎
474,394	-	474,394	-	112,495	-	-	112,495	熊本
-	-	-	-	724	-	-	724	大分
-	-	-	-	168,484	-	-	168,484	宮崎
-	-	-	-	31,783	-	-	31,783	鹿児島
83,132	-	83,132	-	1,098,580	-	-	1,098,580	沖縄
70,869,555	60,775	70,229,146	579,634	61,375,698	259,917	2,160,820	58,954,961	合計

15. 公共下水道

区分 都道府県名	(1) 資金負担別投資実績				(2) 投資主体別資金負担別投資実績			
	総投資額	資金負担区分			投資額	資金負担区分		
		国費	都道府県費	市町村費		国費	都道府県費	市町村費
北海道	50,866,786	16,179,188	348,776	34,338,822	-	-	-	-
青森	14,273,095	5,385,892	741,449	8,145,754	-	-	-	-
岩手	18,151,145	9,275,360	612,747	8,263,038	-	-	-	-
宮城	56,531,840	31,097,548	1,063,393	24,370,899	-	-	-	-
秋田	12,714,661	4,579,374	393,557	7,741,730	-	-	-	-
山形	15,894,104	5,599,600	877,177	9,417,327	-	-	-	-
福島	28,224,453	10,039,331	1,369,698	16,815,424	-	-	-	-
茨城	41,405,445	12,662,552	3,733,044	25,009,849	-	-	-	-
栃木	15,905,901	4,612,947	401,397	10,891,557	-	-	-	-
群馬	22,776,550	7,616,142	1,907,533	13,252,875	-	-	-	-
埼玉	47,820,450	10,164,800	125,644	37,530,006	-	-	-	-
千葉	56,085,586	16,320,667	4,161,601	35,603,318	-	-	-	-
東京	237,816,774	61,957,767	157,363,837	18,495,170	-	-	-	-
神奈川	92,602,498	28,517,074	168,692	63,916,732	-	-	-	-
新潟	49,149,598	17,977,073	1,514,997	29,657,528	-	-	-	-
富山	18,700,762	7,010,876	406,178	11,283,708	-	-	-	-
石川	17,479,965	6,230,197	352,735	10,897,033	-	-	-	-
福井	13,520,698	4,473,859	1,115,910	7,930,929	-	-	-	-
山梨	10,157,414	3,122,334	353,931	6,681,149	-	-	-	-
長野	20,389,575	5,410,208	691,820	14,287,547	-	-	-	-
岐阜	21,799,474	7,684,772	524,160	13,590,542	-	-	-	-
静岡	34,928,420	12,043,302	1,213,680	21,671,438	-	-	-	-
愛知	102,026,824	31,123,949	2,245,154	68,657,721	-	-	-	-
三重	33,955,065	13,261,948	1,023,017	19,670,100	-	-	-	-
滋賀	18,331,050	7,304,340	473,415	10,553,295	-	-	-	-
京都	35,385,682	10,591,466	2,458,514	22,335,702	-	-	-	-
大阪	107,421,772	37,594,174	4,405,390	65,422,208	-	-	-	-
兵庫	58,930,950	22,643,848	4,050,847	32,236,255	-	-	-	-
奈良	14,329,980	5,278,361	1,521,637	7,529,982	-	-	-	-
和歌山	11,392,181	4,049,481	14,799	7,327,901	-	-	-	-
鳥取	8,977,960	3,659,254	141,052	5,177,654	-	-	-	-
島根	8,052,287	2,642,425	193,967	5,215,895	-	-	-	-
岡山	33,203,244	10,358,707	599,724	22,244,813	-	-	-	-
広島	33,903,005	12,799,634	422,714	20,680,657	-	-	-	-
山口	22,528,879	8,885,098	132,226	13,511,555	-	-	-	-
徳島	7,067,705	2,697,049	20,071	4,350,585	-	-	-	-
香川	8,456,759	2,924,472	303,854	5,228,433	-	-	-	-
愛媛	14,783,826	5,062,945	24,126	9,696,755	-	-	-	-
高知	6,349,623	2,424,086	95,576	3,829,961	-	-	-	-
福岡	69,260,011	23,545,969	1,689,092	44,024,950	-	-	-	-
佐賀	17,615,312	6,798,514	100,870	10,715,928	-	-	-	-
長崎	14,801,570	4,745,284	161,940	9,894,346	-	-	-	-
熊本	28,726,575	11,572,460	265,441	16,888,674	-	-	-	-
大分	10,019,465	3,897,770	54,789	6,066,906	-	-	-	-
宮崎	10,461,409	3,988,206	4,700	6,468,503	-	-	-	-
鹿児島	6,950,699	2,467,574	4,552	4,478,573	-	-	-	-
沖縄	19,318,614	9,526,888	2,544,205	7,247,521	-	-	-	-
合計	1,599,445,641	537,804,765	202,393,628	859,247,248	-	-	-	-



(単位：千円)

(2) 投資主体別資金負担別投資実績								区 分
口 都道府県				ハ 市町村				
投 資 額	資 金 負 担 区 分			投 資 額	資 金 負 担 区 分			
	国 費	都道府県費	市町村費		国 費	都道府県費	市町村費	
1,502,224	919,074	299,141	284,009	49,364,562	15,260,114	49,635	34,054,813	北 海 道
1,483,989	656,885	661,381	165,723	12,789,106	4,729,007	80,068	7,980,031	青 森
2,432,176	1,427,991	509,760	494,425	15,718,969	7,847,369	102,987	7,768,613	岩 手
2,613,501	1,581,832	469,581	562,088	53,918,339	29,515,716	593,812	23,808,811	宮 城
1,178,302	597,955	255,800	324,547	11,536,359	3,981,419	137,757	7,417,183	秋 田
2,047,938	1,045,637	483,102	519,199	13,846,166	4,553,963	394,075	8,898,128	山 形
1,239,847	656,667	323,924	259,256	26,984,606	9,382,664	1,045,774	16,556,168	福 島
5,350,773	2,028,477	3,322,296	-	36,054,672	10,634,075	410,748	25,009,849	茨 城
1,877,308	710,879	401,397	765,032	14,028,593	3,902,068	-	10,126,525	栃 木
4,650,233	2,244,125	1,594,030	812,078	18,126,317	5,372,017	313,503	12,440,797	群 馬
-	-	-	-	47,820,450	10,164,800	125,644	37,530,006	埼 玉
7,698,640	2,213,109	4,113,112	1,372,419	48,386,946	14,107,558	48,489	34,230,899	千 葉
213,696,809	56,625,461	157,071,348	-	24,119,965	5,332,306	292,489	18,495,170	東 京
5,261,007	2,376,435	40,384	2,844,188	87,341,491	26,140,639	128,308	61,072,544	神 奈 川
5,574,292	2,835,556	1,257,867	1,480,869	43,575,306	15,141,517	257,130	28,176,659	新 潟
1,963,528	1,189,388	403,061	371,079	16,737,234	5,821,488	3,117	10,912,629	富 山
989,908	484,810	264,646	240,452	16,490,057	5,745,387	88,089	10,656,581	石 川
2,259,550	919,500	1,008,060	331,990	11,261,148	3,554,359	107,850	7,598,939	福 井
1,334,573	645,123	353,931	335,519	8,822,841	2,477,211	-	6,345,630	山 梨
3,342,579	1,863,338	663,222	816,019	17,046,996	3,546,870	28,598	13,471,528	長 野
1,372,287	745,239	512,797	114,251	20,427,187	6,939,533	11,363	13,476,291	岐 阜
5,782,407	3,461,182	1,146,247	1,174,978	29,146,013	8,582,120	67,433	20,496,460	静 岡
10,217,253	5,640,627	1,886,247	2,690,379	91,809,571	25,483,322	358,907	65,967,342	愛 知
3,619,494	2,024,093	1,007,537	587,864	30,335,571	11,237,855	15,480	19,082,236	三 重
7,044,302	3,586,656	-	3,457,646	11,286,748	3,717,684	473,415	7,095,649	滋 賀
5,425,437	2,243,696	2,448,506	733,235	29,960,245	8,347,770	10,008	21,602,467	京 都
18,262,709	9,368,814	4,402,699	4,491,196	89,159,063	28,225,360	2,691	60,931,012	大 阪
9,533,100	5,159,547	3,849,679	523,874	49,397,850	17,484,301	201,168	31,712,381	兵 庫
5,131,934	2,480,431	1,521,637	1,129,866	9,198,046	2,797,930	-	6,400,116	奈 良
-	-	-	-	11,392,181	4,049,481	14,799	7,327,901	和 歌 山
509,383	314,102	111,793	83,488	8,468,577	3,345,152	29,259	5,094,166	鳥 取
1,103,442	713,070	193,967	196,405	6,948,845	1,929,355	-	5,019,490	島 根
2,031,362	1,185,966	572,126	273,270	31,171,882	9,172,741	27,598	21,971,543	岡 山
1,717,734	958,624	395,303	363,807	32,185,271	11,841,010	27,411	20,316,850	広 島
222,630	108,194	51,416	63,020	22,306,249	8,776,904	80,810	13,448,535	山 口
-	-	-	-	7,067,705	2,697,049	20,071	4,350,585	徳 島
797,753	400,823	172,639	224,291	7,659,006	2,523,649	131,215	5,004,142	香 川
-	-	-	-	14,783,826	5,062,945	24,126	9,696,755	愛 媛
426,203	247,574	95,576	83,053	5,923,420	2,176,512	-	3,746,908	高 知
8,557,641	3,936,047	1,449,157	3,172,437	60,702,370	19,609,922	239,935	40,852,513	福 岡
-	-	-	-	17,615,312	6,798,514	100,870	10,715,928	佐 賀
50,967	11,025	5,575	34,367	14,750,603	4,734,259	156,365	9,859,979	長 崎
1,166,802	745,199	219,612	201,991	27,559,773	10,827,261	45,829	16,686,683	熊 本
36,394	-	36,394	-	9,983,071	3,897,770	18,395	6,066,906	大 分
-	-	-	-	10,461,409	3,988,206	4,700	6,468,503	宮 崎
-	-	-	-	6,950,699	2,467,574	4,552	4,478,573	鹿 児 島
8,891,232	6,142,319	1,546,850	1,202,063	10,427,382	3,384,569	997,355	6,045,458	沖 縄
358,397,643	130,495,470	195,121,800	32,780,373	1,241,047,998	407,309,295	7,271,828	826,466,875	合 計

16. 有料道路

区分 都道府県名	(1) 資金負担別投資実績				(2) 投資主体別資金負担別投資実績			
	総投資額	資金負担区分			投資額	資金負担区分		
		国費	都道府県費	市町村費		国費	都道府県費	市町村費
北海道	-	-	-	-	-	-	-	-
青森	-	-	-	-	-	-	-	-
岩手	-	-	-	-	-	-	-	-
宮城	-	-	-	-	-	-	-	-
秋田	-	-	-	-	-	-	-	-
山形	-	-	-	-	-	-	-	-
福島	-	-	-	-	-	-	-	-
茨城	-	-	-	-	-	-	-	-
栃木	-	-	-	-	-	-	-	-
群馬	-	-	-	-	-	-	-	-
埼玉	-	-	-	-	-	-	-	-
千葉	-	-	-	-	-	-	-	-
東京都	-	-	-	-	-	-	-	-
神奈川県	-	-	-	-	-	-	-	-
新潟	-	-	-	-	-	-	-	-
富山	-	-	-	-	-	-	-	-
石川	-	-	-	-	-	-	-	-
福井	-	-	-	-	-	-	-	-
山梨	-	-	-	-	-	-	-	-
長野	-	-	-	-	-	-	-	-
岐阜	-	-	-	-	-	-	-	-
静岡県	-	-	-	-	-	-	-	-
愛知県	-	-	-	-	-	-	-	-
三重	-	-	-	-	-	-	-	-
滋賀	-	-	-	-	-	-	-	-
京都	-	-	-	-	-	-	-	-
大阪	-	-	-	-	-	-	-	-
兵庫県	-	-	-	-	-	-	-	-
奈良	-	-	-	-	-	-	-	-
和歌山	-	-	-	-	-	-	-	-
鳥取	-	-	-	-	-	-	-	-
島根	-	-	-	-	-	-	-	-
岡山	-	-	-	-	-	-	-	-
広島	-	-	-	-	-	-	-	-
山口	-	-	-	-	-	-	-	-
徳島	-	-	-	-	-	-	-	-
香川	-	-	-	-	-	-	-	-
愛媛	-	-	-	-	-	-	-	-
高知	-	-	-	-	-	-	-	-
福岡	-	-	-	-	-	-	-	-
佐賀	-	-	-	-	-	-	-	-
長崎	-	-	-	-	-	-	-	-
熊本	-	-	-	-	-	-	-	-
大分	-	-	-	-	-	-	-	-
宮崎	-	-	-	-	-	-	-	-
鹿児島	-	-	-	-	-	-	-	-
沖縄	-	-	-	-	-	-	-	-
合計	-	-	-	-	-	-	-	-

(単位：千円)

(2) 投資主体別資金負担別投資実績								区 分 都道府県名
口 都道府県				ハ 市町村				
投資額	資金負担区分			投資額	資金負担区分			
	国費	都道府県費	市町村費		国費	都道府県費	市町村費	
-	-	-	-	-	-	-	-	北海道
-	-	-	-	-	-	-	-	青森
-	-	-	-	-	-	-	-	岩手
-	-	-	-	-	-	-	-	宮城
-	-	-	-	-	-	-	-	秋田
-	-	-	-	-	-	-	-	山形
-	-	-	-	-	-	-	-	福島
-	-	-	-	-	-	-	-	茨城
-	-	-	-	-	-	-	-	栃木
-	-	-	-	-	-	-	-	群馬
-	-	-	-	-	-	-	-	埼玉
-	-	-	-	-	-	-	-	千葉
-	-	-	-	-	-	-	-	東京都
-	-	-	-	-	-	-	-	神奈川県
-	-	-	-	-	-	-	-	新潟
-	-	-	-	-	-	-	-	富山
-	-	-	-	-	-	-	-	石川
-	-	-	-	-	-	-	-	福井
-	-	-	-	-	-	-	-	山梨
-	-	-	-	-	-	-	-	長野
-	-	-	-	-	-	-	-	岐阜
-	-	-	-	-	-	-	-	静岡県
-	-	-	-	-	-	-	-	愛知県
-	-	-	-	-	-	-	-	三重
-	-	-	-	-	-	-	-	滋賀
-	-	-	-	-	-	-	-	京都
-	-	-	-	-	-	-	-	大阪
-	-	-	-	-	-	-	-	兵庫県
-	-	-	-	-	-	-	-	奈良
-	-	-	-	-	-	-	-	和歌山
-	-	-	-	-	-	-	-	鳥取
-	-	-	-	-	-	-	-	島根
-	-	-	-	-	-	-	-	岡山
-	-	-	-	-	-	-	-	広島
-	-	-	-	-	-	-	-	山口
-	-	-	-	-	-	-	-	徳島
-	-	-	-	-	-	-	-	香川
-	-	-	-	-	-	-	-	愛媛
-	-	-	-	-	-	-	-	高知
-	-	-	-	-	-	-	-	福岡
-	-	-	-	-	-	-	-	佐賀
-	-	-	-	-	-	-	-	長崎
-	-	-	-	-	-	-	-	熊本
-	-	-	-	-	-	-	-	大分
-	-	-	-	-	-	-	-	宮崎
-	-	-	-	-	-	-	-	鹿児島
-	-	-	-	-	-	-	-	鹿儿岛
-	-	-	-	-	-	-	-	沖縄
-	-	-	-	-	-	-	-	合 計

17. 駐車場

区分 都道府県名	(1) 資金負担別投資実績				(2) 投資主体別資金負担別投資実績			
	総投資額	資金負担区分			投資額	資金負担区分		
		国費	都道府県費	市町村費		国費	都道府県費	市町村費
北海道	60,924	-	-	60,924	-	-	-	-
青森	23,586	-	15,043	8,543	-	-	-	-
岩手	-	-	-	-	-	-	-	-
宮城	2,733	-	-	2,733	-	-	-	-
秋田	882	-	-	882	-	-	-	-
山形	730	-	730	-	-	-	-	-
福島	1,043	-	-	1,043	-	-	-	-
茨城	5,927	-	-	5,927	-	-	-	-
栃木	1,095	-	-	1,095	-	-	-	-
群馬	-	-	-	-	-	-	-	-
埼玉	89,566	-	37,069	52,497	-	-	-	-
千葉	116,469	-	-	116,469	-	-	-	-
東京	215,615	-	-	215,615	-	-	-	-
神奈川	28,397	-	-	28,397	-	-	-	-
新潟	7,050	-	-	7,050	-	-	-	-
富山	99,013	-	-	99,013	-	-	-	-
石川	2,676	-	-	2,676	-	-	-	-
福井	36,640	-	-	36,640	-	-	-	-
山梨	-	-	-	-	-	-	-	-
長野	159,774	13,251	-	146,523	-	-	-	-
岐阜	35,281	-	-	35,281	-	-	-	-
静岡	20,903	-	-	20,903	-	-	-	-
愛知	74,488	-	-	74,488	-	-	-	-
三重	330,071	-	-	330,071	-	-	-	-
滋賀	1,985	-	-	1,985	-	-	-	-
京都	43,900	9,000	-	34,900	-	-	-	-
大阪	102,465	-	530	101,935	-	-	-	-
兵庫	56,654	-	-	56,654	-	-	-	-
奈良	95,311	-	-	95,311	-	-	-	-
和歌山	182,189	3,935	-	178,254	-	-	-	-
鳥取	761	-	-	761	-	-	-	-
島根	7,404	-	-	7,404	-	-	-	-
岡山	210	-	-	210	-	-	-	-
広島	18,790	-	-	18,790	-	-	-	-
山口	72,382	-	-	72,382	-	-	-	-
徳島	17,822	-	12,740	5,082	-	-	-	-
香川	6,417	-	-	6,417	-	-	-	-
愛媛	32,425	-	-	32,425	-	-	-	-
高知	25,520	-	-	25,520	-	-	-	-
福岡	473,771	251,350	-	222,421	-	-	-	-
佐賀	-	-	-	-	-	-	-	-
長崎	-	-	-	-	-	-	-	-
熊本	-	-	-	-	-	-	-	-
大分	-	-	-	-	-	-	-	-
宮崎	-	-	-	-	-	-	-	-
鹿児島	-	-	-	-	-	-	-	-
沖縄	-	-	-	-	-	-	-	-
合計	2,450,869	277,536	66,112	2,107,221	-	-	-	-

(単位：千円)

(2) 投資主体別資金負担別投資実績								区 分
口 都道府県				ハ 市町村				
投資額	資金負担区分			投資額	資金負担区分			
	国費	都道府県費	市町村費		国費	都道府県費	市町村費	
-	-	-	-	60,924	-	-	60,924	北海道
15,043	-	15,043	-	8,543	-	-	8,543	青森
-	-	-	-	-	-	-	-	岩手
-	-	-	-	2,733	-	-	2,733	宮城
-	-	-	-	882	-	-	882	秋田
730	-	730	-	-	-	-	-	山形
-	-	-	-	1,043	-	-	1,043	福島
-	-	-	-	5,927	-	-	5,927	茨城
-	-	-	-	1,095	-	-	1,095	栃木
-	-	-	-	-	-	-	-	群馬
-	-	-	-	89,566	-	37,069	52,497	埼玉
-	-	-	-	116,469	-	-	116,469	千葉
-	-	-	-	215,615	-	-	215,615	東京
-	-	-	-	28,397	-	-	28,397	神奈川
-	-	-	-	7,050	-	-	7,050	新潟
-	-	-	-	99,013	-	-	99,013	富山
-	-	-	-	2,676	-	-	2,676	石川
-	-	-	-	36,640	-	-	36,640	福井
-	-	-	-	-	-	-	-	山梨
-	-	-	-	159,774	13,251	-	146,523	長野
-	-	-	-	35,281	-	-	35,281	岐阜
-	-	-	-	20,903	-	-	20,903	静岡
-	-	-	-	74,488	-	-	74,488	愛知
-	-	-	-	330,071	-	-	330,071	三重
-	-	-	-	1,985	-	-	1,985	滋賀
-	-	-	-	43,900	9,000	-	34,900	京都
-	-	-	-	102,465	-	530	101,935	大阪
-	-	-	-	56,654	-	-	56,654	兵庫
-	-	-	-	95,311	-	-	95,311	奈良
-	-	-	-	182,189	3,935	-	178,254	和歌山
-	-	-	-	761	-	-	761	鳥取
-	-	-	-	7,404	-	-	7,404	島根
-	-	-	-	210	-	-	210	岡山
-	-	-	-	18,790	-	-	18,790	広島
-	-	-	-	72,382	-	-	72,382	山口
12,740	-	12,740	-	5,082	-	-	5,082	徳島
-	-	-	-	6,417	-	-	6,417	香川
-	-	-	-	32,425	-	-	32,425	愛媛
-	-	-	-	25,520	-	-	25,520	高知
-	-	-	-	473,771	251,350	-	222,421	福岡
-	-	-	-	-	-	-	-	佐賀
-	-	-	-	-	-	-	-	長崎
-	-	-	-	-	-	-	-	熊本
-	-	-	-	-	-	-	-	大分
-	-	-	-	-	-	-	-	宮崎
-	-	-	-	-	-	-	-	鹿児島
-	-	-	-	-	-	-	-	沖縄
28,513	-	28,513	-	2,422,356	277,536	37,599	2,107,221	合計

18. 介護サービス

区分 都道府県名	(1) 資金負担別投資実績				(2) 投資主体別資金負担別投資実績			
	総投資額	資金負担区分			投資額	資金負担区分		
		国費	都道府県費	市町村費		国費	都道府県費	市町村費
北海道	398,430	2,600	-	395,830	-	-	-	-
青森	5,858	-	-	5,858	-	-	-	-
岩手	1,654	-	-	1,654	-	-	-	-
宮城	45,485	-	-	45,485	-	-	-	-
秋田	118,374	3,400	16,968	98,006	-	-	-	-
山形	38,492	-	-	38,492	-	-	-	-
福島	195	-	-	195	-	-	-	-
茨城	8,427	-	-	8,427	-	-	-	-
栃木	7,720	-	-	7,720	-	-	-	-
群馬	32,522	-	7,286	25,236	-	-	-	-
埼玉	148,202	-	29,925	118,277	-	-	-	-
千葉	115,972	-	-	115,972	-	-	-	-
東京	6,107,161	-	-	6,107,161	-	-	-	-
神奈川	-	-	-	-	-	-	-	-
新潟	100,064	-	-	100,064	-	-	-	-
富山	4,881	-	-	4,881	-	-	-	-
石川	-	-	-	-	-	-	-	-
福井	1,491	-	-	1,491	-	-	-	-
山梨	4,006	-	-	4,006	-	-	-	-
長野	508,005	-	1,921	506,084	-	-	-	-
岐阜	67,417	-	-	67,417	-	-	-	-
静岡	-	-	-	-	-	-	-	-
愛知	6,714	-	-	6,714	-	-	-	-
三重	139,422	-	-	139,422	-	-	-	-
滋賀	20,526	-	-	20,526	-	-	-	-
京都	59,902	-	-	59,902	-	-	-	-
大阪	36,672	-	-	36,672	-	-	-	-
兵庫	2,773	-	-	2,773	-	-	-	-
奈良	5,779	-	-	5,779	-	-	-	-
和歌山	1,652,085	-	371,013	1,281,072	-	-	-	-
鳥取	-	-	-	-	-	-	-	-
島根	-	-	-	-	-	-	-	-
岡山	17,586	-	-	17,586	-	-	-	-
広島	-	-	-	-	-	-	-	-
山口	11,379	-	-	11,379	-	-	-	-
徳島	36,521	-	-	36,521	-	-	-	-
香川	27,869	-	-	27,869	-	-	-	-
愛媛	134,292	-	-	134,292	-	-	-	-
高知	187,508	-	2,944	184,564	-	-	-	-
福岡	1,263	-	-	1,263	-	-	-	-
佐賀	10,773	-	-	10,773	-	-	-	-
長崎	12,695	-	-	12,695	-	-	-	-
熊本	6,964	-	-	6,964	-	-	-	-
大分	42,836	-	-	42,836	-	-	-	-
宮崎	-	-	-	-	-	-	-	-
鹿児島	21,261	-	-	21,261	-	-	-	-
沖縄	-	-	-	-	-	-	-	-
合計	10,149,176	6,000	430,057	9,713,119	-	-	-	-

(単位：千円)

(2) 投資主体別資金負担別投資実績								区 分
口 都道府県				ハ 市町村				
投資額	資金負担区分			投資額	資金負担区分			
	国費	都道府県費	市町村費		国費	都道府県費	市町村費	
-	-	-	-	398,430	2,600	-	395,830	北海道
-	-	-	-	5,858	-	-	5,858	青森
-	-	-	-	1,654	-	-	1,654	岩手
-	-	-	-	45,485	-	-	45,485	宮城
-	-	-	-	118,374	3,400	16,968	98,006	秋田
-	-	-	-	38,492	-	-	38,492	山形
-	-	-	-	195	-	-	195	福島
-	-	-	-	8,427	-	-	8,427	茨城
-	-	-	-	7,720	-	-	7,720	栃木
-	-	-	-	32,522	-	7,286	25,236	群馬
-	-	-	-	148,202	-	29,925	118,277	埼玉
-	-	-	-	115,972	-	-	115,972	千葉
-	-	-	-	6,107,161	-	-	6,107,161	東京都
-	-	-	-	-	-	-	-	神奈川県
-	-	-	-	100,064	-	-	100,064	新潟
-	-	-	-	4,881	-	-	4,881	富山
-	-	-	-	-	-	-	-	石川
-	-	-	-	1,491	-	-	1,491	福井
-	-	-	-	4,006	-	-	4,006	山梨
-	-	-	-	508,005	-	1,921	506,084	長野
-	-	-	-	67,417	-	-	67,417	岐阜
-	-	-	-	-	-	-	-	静岡
-	-	-	-	6,714	-	-	6,714	愛知
-	-	-	-	139,422	-	-	139,422	三重
-	-	-	-	20,526	-	-	20,526	滋賀
-	-	-	-	59,902	-	-	59,902	京都
-	-	-	-	36,672	-	-	36,672	大阪
-	-	-	-	2,773	-	-	2,773	兵庫
-	-	-	-	5,779	-	-	5,779	奈良
-	-	-	-	1,652,085	-	371,013	1,281,072	和歌山
-	-	-	-	-	-	-	-	鳥取
-	-	-	-	-	-	-	-	島根
-	-	-	-	17,586	-	-	17,586	岡山
-	-	-	-	-	-	-	-	広島
-	-	-	-	11,379	-	-	11,379	山口
-	-	-	-	36,521	-	-	36,521	徳島
-	-	-	-	27,869	-	-	27,869	香川
-	-	-	-	134,292	-	-	134,292	愛媛
-	-	-	-	187,508	-	2,944	184,564	高知
-	-	-	-	1,263	-	-	1,263	福岡
-	-	-	-	10,773	-	-	10,773	佐賀
-	-	-	-	12,695	-	-	12,695	長崎
-	-	-	-	6,964	-	-	6,964	熊本
-	-	-	-	42,836	-	-	42,836	大分
-	-	-	-	-	-	-	-	宮崎
-	-	-	-	21,261	-	-	21,261	鹿児島
-	-	-	-	-	-	-	-	沖縄
-	-	-	-	10,149,176	6,000	430,057	9,713,119	合計

19. その他

区分 都道府県名	(1) 資金負担別投資実績				(2) 投資主体別資金負担別投資実績			
	総投資額	資金負担区分			投資額	資金負担区分		
		国費	都道府県費	市町村費		国費	都道府県費	市町村費
北海道	82,958	-	-	82,958	-	-	-	-
青森	-	-	-	-	-	-	-	-
岩手	-	-	-	-	-	-	-	-
宮城	26,928	-	-	26,928	-	-	-	-
秋田	-	-	-	-	-	-	-	-
山形	81,935	-	81,935	-	-	-	-	-
福島	-	-	-	-	-	-	-	-
茨城	15,140	-	15,140	-	-	-	-	-
栃木	-	-	-	-	-	-	-	-
群馬	3,463	-	-	3,463	-	-	-	-
埼玉	-	-	-	-	-	-	-	-
千葉	-	-	-	-	-	-	-	-
東京	-	-	-	-	-	-	-	-
神奈川	702,738	-	702,738	-	-	-	-	-
新潟	-	-	-	-	-	-	-	-
富山	-	-	-	-	-	-	-	-
石川	-	-	-	-	-	-	-	-
福井	20,688	-	-	20,688	-	-	-	-
山梨	101,141	-	101,141	-	-	-	-	-
長野	19,025	2,929	-	16,096	-	-	-	-
岐阜	44,662	1,708	-	42,954	-	-	-	-
静岡	-	-	-	-	-	-	-	-
愛知	4,185	-	-	4,185	-	-	-	-
三重	-	-	-	-	-	-	-	-
滋賀	-	-	-	-	-	-	-	-
京都	-	-	-	-	-	-	-	-
大阪	-	-	-	-	-	-	-	-
兵庫	190,077	-	49,829	140,248	-	-	-	-
奈良	-	-	-	-	-	-	-	-
和歌山	-	-	-	-	-	-	-	-
鳥取	-	-	-	-	-	-	-	-
島根	1,579	-	-	1,579	-	-	-	-
岡山	-	-	-	-	-	-	-	-
広島	-	-	-	-	-	-	-	-
山口	-	-	-	-	-	-	-	-
徳島	-	-	-	-	-	-	-	-
香川	-	-	-	-	-	-	-	-
愛媛	-	-	-	-	-	-	-	-
高知	-	-	-	-	-	-	-	-
福岡	-	-	-	-	-	-	-	-
佐賀	-	-	-	-	-	-	-	-
長崎	-	-	-	-	-	-	-	-
熊本	-	-	-	-	-	-	-	-
大分	-	-	-	-	-	-	-	-
宮崎	-	-	-	-	-	-	-	-
鹿児島	3,683	-	-	3,683	-	-	-	-
沖縄	-	-	-	-	-	-	-	-
合計	1,298,202	4,637	950,783	342,782	-	-	-	-



(単位：千円)

(2) 投資主体別資金負担別投資実績								区 分
口 都道府県				ハ 市町村				
投資額	資金負担区分			投資額	資金負担区分			
	国費	都道府県費	市町村費		国費	都道府県費	市町村費	
-	-	-	-	82,958	-	-	82,958	北海道
-	-	-	-	-	-	-	-	青森
-	-	-	-	-	-	-	-	岩手
-	-	-	-	26,928	-	-	26,928	宮城
-	-	-	-	-	-	-	-	秋田
81,935	-	81,935	-	-	-	-	-	山形
-	-	-	-	-	-	-	-	福島
15,140	-	15,140	-	-	-	-	-	茨城
-	-	-	-	-	-	-	-	栃木
-	-	-	-	3,463	-	-	3,463	群馬
-	-	-	-	-	-	-	-	埼玉
-	-	-	-	-	-	-	-	千葉
702,738	-	702,738	-	-	-	-	-	東京都
-	-	-	-	-	-	-	-	神奈川県
-	-	-	-	-	-	-	-	新潟
-	-	-	-	-	-	-	-	富山
-	-	-	-	-	-	-	-	石川
-	-	-	-	20,688	-	-	20,688	福井
101,141	-	101,141	-	-	-	-	-	山梨
-	-	-	-	19,025	2,929	-	16,096	長野
-	-	-	-	44,662	1,708	-	42,954	岐阜
-	-	-	-	-	-	-	-	静岡
-	-	-	-	4,185	-	-	4,185	愛知
-	-	-	-	-	-	-	-	三重
-	-	-	-	-	-	-	-	滋賀
-	-	-	-	-	-	-	-	京都
33,974	-	33,974	-	156,103	-	15,855	140,248	大阪
-	-	-	-	-	-	-	-	兵庫
-	-	-	-	-	-	-	-	奈良
-	-	-	-	-	-	-	-	和歌山
-	-	-	-	-	-	-	-	鳥取
-	-	-	-	1,579	-	-	1,579	島根
-	-	-	-	-	-	-	-	岡山
-	-	-	-	-	-	-	-	広島
-	-	-	-	-	-	-	-	山口
-	-	-	-	-	-	-	-	徳島
-	-	-	-	-	-	-	-	香川
-	-	-	-	-	-	-	-	愛媛
-	-	-	-	-	-	-	-	高知
-	-	-	-	-	-	-	-	福岡
-	-	-	-	-	-	-	-	佐賀
-	-	-	-	-	-	-	-	長崎
-	-	-	-	-	-	-	-	熊本
-	-	-	-	-	-	-	-	大分
-	-	-	-	-	-	-	-	宮崎
-	-	-	-	3,683	-	-	3,683	鹿児島
-	-	-	-	-	-	-	-	沖縄
934,928	-	934,928	-	363,274	4,637	15,855	342,782	合計

### Ⅲ. 収益事業

区分 都道府県名	(1) 資金負担別投資実績				(2) 投資主体別資金負担別投資実績			
	総投資額	資金負担区分			投資額	資金負担区分		
		国費	都道府県費	市町村費		国費	都道府県費	市町村費
北海道	2,035	-	-	2,035	-	-	-	-
青森	-	-	-	-	-	-	-	-
岩手	270,038	-	-	270,038	-	-	-	-
宮城	-	-	-	-	-	-	-	-
秋田	-	-	-	-	-	-	-	-
山形	-	-	-	-	-	-	-	-
福島	40,911	-	-	40,911	-	-	-	-
茨城	870,645	-	870,645	-	-	-	-	-
栃木	71,719	-	-	71,719	-	-	-	-
群馬	1,105,505	-	-	1,105,505	-	-	-	-
埼玉	333,067	-	-	333,067	-	-	-	-
千葉	11,938	-	-	11,938	-	-	-	-
東京	107,560	-	-	107,560	-	-	-	-
神奈川	1,763,137	-	-	1,763,137	-	-	-	-
新潟	-	-	-	-	-	-	-	-
富山	-	-	-	-	-	-	-	-
石川	344,487	-	344,487	-	-	-	-	-
福井	-	-	-	-	-	-	-	-
山梨	-	-	-	-	-	-	-	-
長野	-	-	-	-	-	-	-	-
岐阜	38,826	-	-	38,826	-	-	-	-
静岡	1,584,651	-	-	1,584,651	-	-	-	-
愛知	5,023,396	-	-	5,023,396	-	-	-	-
三重	41,767	-	-	41,767	-	-	-	-
滋賀	28,337	-	28,337	-	-	-	-	-
京都	-	-	-	-	-	-	-	-
大阪	168,133	-	-	168,133	-	-	-	-
兵庫	339,956	-	-	339,956	-	-	-	-
奈良	45,880	-	45,880	-	-	-	-	-
和歌山	75,273	-	75,273	-	-	-	-	-
鳥取	-	-	-	-	-	-	-	-
島根	-	-	-	-	-	-	-	-
岡山	423,684	-	-	423,684	-	-	-	-
広島	175,911	-	-	175,911	-	-	-	-
山口	190,335	-	-	190,335	-	-	-	-
徳島	201,800	-	-	201,800	-	-	-	-
香川	563,366	-	-	563,366	-	-	-	-
愛媛	8,467	-	-	8,467	-	-	-	-
高知	504	-	-	504	-	-	-	-
福岡	860,147	3,366	-	856,781	-	-	-	-
佐賀	451,912	-	-	451,912	-	-	-	-
長崎	3,888,053	-	-	3,888,053	-	-	-	-
熊本	-	-	-	-	-	-	-	-
大分	8,634	-	-	8,634	-	-	-	-
宮崎	-	-	-	-	-	-	-	-
鹿児島	-	-	-	-	-	-	-	-
沖縄	-	-	-	-	-	-	-	-
合計	19,040,074	3,366	1,364,622	17,672,086	-	-	-	-

(単位：千円)

(2) 投資主体別資金負担別投資実績								区 分
口 都道府県				ハ 市町村				
投資額	資金負担区分			投資額	資金負担区分			
	国費	都道府県費	市町村費		国費	都道府県費	市町村費	
-	-	-	-	2,035	-	-	2,035	北海道
-	-	-	-	-	-	-	-	青森
-	-	-	-	270,038	-	-	270,038	岩手
-	-	-	-	-	-	-	-	宮城
-	-	-	-	-	-	-	-	秋田
-	-	-	-	-	-	-	-	山形
-	-	-	-	40,911	-	-	40,911	福島
870,645	-	870,645	-	-	-	-	-	茨城
-	-	-	-	71,719	-	-	71,719	栃木
-	-	-	-	1,105,505	-	-	1,105,505	群馬
-	-	-	-	333,067	-	-	333,067	埼玉
-	-	-	-	11,938	-	-	11,938	千葉
-	-	-	-	107,560	-	-	107,560	東京
-	-	-	-	1,763,137	-	-	1,763,137	神奈川
-	-	-	-	-	-	-	-	新潟
-	-	-	-	-	-	-	-	富山
344,487	-	344,487	-	-	-	-	-	石川
-	-	-	-	-	-	-	-	福井
-	-	-	-	-	-	-	-	山梨
-	-	-	-	-	-	-	-	長野
-	-	-	-	38,826	-	-	38,826	岐阜
-	-	-	-	1,584,651	-	-	1,584,651	静岡
-	-	-	-	5,023,396	-	-	5,023,396	愛知
-	-	-	-	41,767	-	-	41,767	三重
28,337	-	28,337	-	-	-	-	-	滋賀
-	-	-	-	-	-	-	-	京都
-	-	-	-	168,133	-	-	168,133	大阪
-	-	-	-	339,956	-	-	339,956	兵庫
45,880	-	45,880	-	-	-	-	-	奈良
75,273	-	75,273	-	-	-	-	-	和歌山
-	-	-	-	-	-	-	-	鳥取
-	-	-	-	-	-	-	-	島根
-	-	-	-	423,684	-	-	423,684	岡山
-	-	-	-	175,911	-	-	175,911	広島
-	-	-	-	190,335	-	-	190,335	山口
-	-	-	-	201,800	-	-	201,800	徳島
-	-	-	-	563,366	-	-	563,366	香川
-	-	-	-	8,467	-	-	8,467	愛媛
-	-	-	-	504	-	-	504	高知
-	-	-	-	860,147	3,366	-	856,781	福岡
-	-	-	-	451,912	-	-	451,912	佐賀
-	-	-	-	3,888,053	-	-	3,888,053	長崎
-	-	-	-	-	-	-	-	熊本
-	-	-	-	8,634	-	-	8,634	大分
-	-	-	-	-	-	-	-	宮崎
-	-	-	-	-	-	-	-	鹿児島
-	-	-	-	-	-	-	-	沖縄
1,364,622	-	1,364,622	-	17,675,452	3,366	-	17,672,086	合計

#### IV. 国民健康保険事業

区分 都道府県名	(1) 資金負担別投資実績				(2) 投資主体別資金負担別投資実績			
	総投資額	資金負担区分			投資額	資金負担区分		
		国費	都道府県費	市町村費		国費	都道府県費	市町村費
北海道	143,138	16,105	1,632	125,401	-	-	-	-
青森	357,649	15,151	-	342,498	-	-	-	-
岩手	96,394	18,769	-	77,625	-	-	-	-
宮城	697	-	-	697	-	-	-	-
秋田	7,111	-	-	7,111	-	-	-	-
山形	42,163	-	-	42,163	-	-	-	-
福島	90,725	-	346	90,379	-	-	-	-
茨城	74	-	-	74	-	-	-	-
栃木	-	-	-	-	-	-	-	-
群馬	130	-	-	130	-	-	-	-
埼玉	-	-	-	-	-	-	-	-
千葉	373	-	-	373	-	-	-	-
東京	6,230	5,859	-	371	-	-	-	-
神奈川	-	-	-	-	-	-	-	-
新潟	109,035	-	-	109,035	-	-	-	-
富山	39,101	11,552	704	26,845	-	-	-	-
石川	2,909	-	-	2,909	-	-	-	-
福井	31,695	1,050	-	30,645	-	-	-	-
山梨	-	-	-	-	-	-	-	-
長野	11,747	-	-	11,747	-	-	-	-
岐阜	30,355	1,050	2,751	26,554	-	-	-	-
静岡	489	-	-	489	-	-	-	-
愛知	-	-	-	-	-	-	-	-
三重	1,741	-	-	1,741	-	-	-	-
滋賀	33,989	2,408	-	31,581	-	-	-	-
京都	10,854	-	-	10,854	-	-	-	-
大阪	268	-	-	268	-	-	-	-
兵庫	15,194	1,197	855	13,142	-	-	-	-
奈良	15,468	3,753	1,785	9,930	-	-	-	-
和歌山	156	-	-	156	-	-	-	-
鳥取	11,477	1,050	-	10,427	-	-	-	-
島根	32,078	8,048	-	24,030	-	-	-	-
岡山	26,079	2,484	-	23,595	-	-	-	-
広島	4,401	-	-	4,401	-	-	-	-
山口	72,735	9,933	-	62,802	-	-	-	-
徳島	-	-	-	-	-	-	-	-
香川	13,066	707	-	12,359	-	-	-	-
愛媛	49,821	420	-	49,401	-	-	-	-
高知	3,652	-	-	3,652	-	-	-	-
福岡	142	-	68	74	-	-	-	-
佐賀	2,047	-	731	1,316	-	-	-	-
長崎	154,642	28,479	-	126,163	-	-	-	-
熊本	-	-	-	-	-	-	-	-
大分	38,090	13,981	-	24,109	-	-	-	-
宮崎	1,665	-	-	1,665	-	-	-	-
鹿児島	117,983	4,200	23,646	90,137	-	-	-	-
沖縄	-	-	-	-	-	-	-	-
合計	1,575,563	146,196	32,518	1,396,849	-	-	-	-

(単位：千円)

(2) 投資主体別資金負担別投資実績								区 分
口 都道府県				ハ 市町村				
投資額	資金負担区分			投資額	資金負担区分			
	国費	都道府県費	市町村費		国費	都道府県費	市町村費	
-	-	-	-	143,138	16,105	1,632	125,401	北海道
-	-	-	-	357,649	15,151	-	342,498	青森
-	-	-	-	96,394	18,769	-	77,625	岩手
-	-	-	-	697	-	-	697	宮城
-	-	-	-	7,111	-	-	7,111	秋田
-	-	-	-	42,163	-	-	42,163	山形
-	-	-	-	90,725	-	346	90,379	福島
-	-	-	-	74	-	-	74	茨城
-	-	-	-	-	-	-	-	栃木
-	-	-	-	130	-	-	130	群馬
-	-	-	-	-	-	-	-	埼玉
-	-	-	-	373	-	-	373	千葉
-	-	-	-	6,230	5,859	-	371	東京都
-	-	-	-	-	-	-	-	神奈川県
-	-	-	-	109,035	-	-	109,035	新潟
-	-	-	-	39,101	11,552	704	26,845	富山
-	-	-	-	2,909	-	-	2,909	石川
-	-	-	-	31,695	1,050	-	30,645	福井
-	-	-	-	-	-	-	-	山梨
-	-	-	-	11,747	-	-	11,747	長野
-	-	-	-	30,355	1,050	2,751	26,554	岐阜
-	-	-	-	489	-	-	489	静岡
-	-	-	-	-	-	-	-	愛知
-	-	-	-	1,741	-	-	1,741	三重
-	-	-	-	33,989	2,408	-	31,581	滋賀
-	-	-	-	10,854	-	-	10,854	京都
-	-	-	-	268	-	-	268	大阪
-	-	-	-	15,194	1,197	855	13,142	兵庫
-	-	-	-	15,468	3,753	1,785	9,930	奈良
-	-	-	-	156	-	-	156	和歌山
-	-	-	-	11,477	1,050	-	10,427	鳥取
-	-	-	-	32,078	8,048	-	24,030	島根
-	-	-	-	26,079	2,484	-	23,595	岡山
-	-	-	-	4,401	-	-	4,401	広島
-	-	-	-	72,735	9,933	-	62,802	山口
-	-	-	-	-	-	-	-	徳島
-	-	-	-	13,066	707	-	12,359	香川
-	-	-	-	49,821	420	-	49,401	愛媛
-	-	-	-	3,652	-	-	3,652	高知
-	-	-	-	142	-	68	74	福岡
-	-	-	-	2,047	-	731	1,316	佐賀
-	-	-	-	154,642	28,479	-	126,163	長崎
-	-	-	-	-	-	-	-	熊本
-	-	-	-	38,090	13,981	-	24,109	大分
-	-	-	-	1,665	-	-	1,665	宮崎
-	-	-	-	117,983	4,200	23,646	90,137	鹿児島
-	-	-	-	-	-	-	-	沖縄
-	-	-	-	1,575,563	146,196	32,518	1,396,849	合計

V. 介護保険事業

区分 都道府県名	(1) 資金負担別投資実績				(2) 投資主体別資金負担別投資実績			
	総投資額	資金負担区分			投資額	資金負担区分		
		国費	都道府県費	市町村費		国費	都道府県費	市町村費
北海道	3,533	1,395	698	1,440	-	-	-	-
青森	-	-	-	-	-	-	-	-
岩手	-	-	-	-	-	-	-	-
宮城	-	-	-	-	-	-	-	-
秋田	368	-	-	368	-	-	-	-
山形	-	-	-	-	-	-	-	-
福島	-	-	-	-	-	-	-	-
茨城	-	-	-	-	-	-	-	-
栃木	-	-	-	-	-	-	-	-
群馬	-	-	-	-	-	-	-	-
埼玉	6,184	-	-	6,184	-	-	-	-
千葉	7,690	-	-	7,690	-	-	-	-
東京都	153,819	16,976	-	136,843	-	-	-	-
神奈川県	-	-	-	-	-	-	-	-
新潟	26,672	6,668	3,334	16,670	-	-	-	-
富山	-	-	-	-	-	-	-	-
石川	855	727	-	128	-	-	-	-
福井	165,020	34,800	-	130,220	-	-	-	-
山梨	-	-	-	-	-	-	-	-
長野	-	-	-	-	-	-	-	-
岐阜	-	-	-	-	-	-	-	-
静岡	-	-	-	-	-	-	-	-
愛知	-	-	-	-	-	-	-	-
三重	563	-	-	563	-	-	-	-
滋賀	-	-	-	-	-	-	-	-
京都	-	-	-	-	-	-	-	-
大阪	-	-	-	-	-	-	-	-
兵庫	-	-	-	-	-	-	-	-
奈良	-	-	-	-	-	-	-	-
和歌山	-	-	-	-	-	-	-	-
鳥取	-	-	-	-	-	-	-	-
島根	-	-	-	-	-	-	-	-
岡山	-	-	-	-	-	-	-	-
広島	147	-	-	147	-	-	-	-
山口	167	-	-	167	-	-	-	-
徳島	-	-	-	-	-	-	-	-
香川	-	-	-	-	-	-	-	-
愛媛	182	-	-	182	-	-	-	-
高知	148	-	-	148	-	-	-	-
福岡	33,435	-	-	33,435	-	-	-	-
佐賀	-	-	-	-	-	-	-	-
長崎	6,149	-	-	6,149	-	-	-	-
熊本	-	-	-	-	-	-	-	-
大分	21	-	-	21	-	-	-	-
宮崎	-	-	-	-	-	-	-	-
鹿児島	-	-	-	-	-	-	-	-
沖縄	-	-	-	-	-	-	-	-
合計	404,953	60,566	4,032	340,355	-	-	-	-

(単位：千円)

(2) 投資主体別資金負担別投資実績								区 分
口 都道府県				ハ 市町村				
投資額	資金負担区分			投資額	資金負担区分			
	国費	都道府県費	市町村費		国費	都道府県費	市町村費	
-	-	-	-	3,533	1,395	698	1,440	北海道
-	-	-	-	-	-	-	-	青森
-	-	-	-	-	-	-	-	岩手
-	-	-	-	-	-	-	-	宮城
-	-	-	-	368	-	-	368	秋田
-	-	-	-	-	-	-	-	山形
-	-	-	-	-	-	-	-	福島
-	-	-	-	-	-	-	-	茨城
-	-	-	-	-	-	-	-	栃木
-	-	-	-	-	-	-	-	群馬
-	-	-	-	6,184	-	-	6,184	埼玉
-	-	-	-	7,690	-	-	7,690	千葉
-	-	-	-	153,819	16,976	-	136,843	東京都
-	-	-	-	-	-	-	-	神奈川県
-	-	-	-	26,672	6,668	3,334	16,670	新潟
-	-	-	-	-	-	-	-	富山
-	-	-	-	855	727	-	128	石川
-	-	-	-	165,020	34,800	-	130,220	福井
-	-	-	-	-	-	-	-	山梨
-	-	-	-	-	-	-	-	長野
-	-	-	-	-	-	-	-	岐阜
-	-	-	-	-	-	-	-	静岡県
-	-	-	-	-	-	-	-	愛知県
-	-	-	-	563	-	-	563	三重
-	-	-	-	-	-	-	-	滋賀
-	-	-	-	-	-	-	-	京都
-	-	-	-	-	-	-	-	大阪
-	-	-	-	-	-	-	-	兵庫県
-	-	-	-	-	-	-	-	奈良
-	-	-	-	-	-	-	-	和歌山
-	-	-	-	-	-	-	-	鳥取
-	-	-	-	-	-	-	-	島根
-	-	-	-	-	-	-	-	岡山
-	-	-	-	147	-	-	147	広島
-	-	-	-	167	-	-	167	山口
-	-	-	-	-	-	-	-	徳島
-	-	-	-	-	-	-	-	香川
-	-	-	-	182	-	-	182	愛媛
-	-	-	-	148	-	-	148	高知
-	-	-	-	33,435	-	-	33,435	福岡
-	-	-	-	-	-	-	-	佐賀
-	-	-	-	6,149	-	-	6,149	長崎
-	-	-	-	-	-	-	-	熊本
-	-	-	-	21	-	-	21	大分
-	-	-	-	-	-	-	-	宮崎
-	-	-	-	-	-	-	-	鹿児島
-	-	-	-	-	-	-	-	沖縄
-	-	-	-	404,953	60,566	4,032	340,355	合計

## VI. 後期高齢者医療事業

区分 都道府県名	(1) 資金負担別投資実績				(2) 投資主体別資金負担別投資実績			
	総投資額	資金負担区分			投資額	資金負担区分		
		国費	都道府県費	市町村費		国	都道府県費	市町村費
北海道	-	-	-	-	-	-	-	-
青森	-	-	-	-	-	-	-	-
岩手	-	-	-	-	-	-	-	-
宮城	-	-	-	-	-	-	-	-
秋田	-	-	-	-	-	-	-	-
山形	-	-	-	-	-	-	-	-
福島	-	-	-	-	-	-	-	-
茨城	-	-	-	-	-	-	-	-
栃木	-	-	-	-	-	-	-	-
群馬	-	-	-	-	-	-	-	-
埼玉	-	-	-	-	-	-	-	-
千葉	-	-	-	-	-	-	-	-
東京	-	-	-	-	-	-	-	-
神奈川	-	-	-	-	-	-	-	-
新潟	-	-	-	-	-	-	-	-
富山	-	-	-	-	-	-	-	-
石川	504	-	-	504	-	-	-	-
福井	-	-	-	-	-	-	-	-
山梨	-	-	-	-	-	-	-	-
長野	-	-	-	-	-	-	-	-
岐阜	-	-	-	-	-	-	-	-
静岡	-	-	-	-	-	-	-	-
愛知	-	-	-	-	-	-	-	-
三重	-	-	-	-	-	-	-	-
滋賀	-	-	-	-	-	-	-	-
京都	-	-	-	-	-	-	-	-
大阪	-	-	-	-	-	-	-	-
兵庫	-	-	-	-	-	-	-	-
奈良	-	-	-	-	-	-	-	-
和歌山	-	-	-	-	-	-	-	-
鳥取	-	-	-	-	-	-	-	-
島根	-	-	-	-	-	-	-	-
岡山	-	-	-	-	-	-	-	-
広島	-	-	-	-	-	-	-	-
山口	-	-	-	-	-	-	-	-
徳島	-	-	-	-	-	-	-	-
香川	-	-	-	-	-	-	-	-
愛媛	-	-	-	-	-	-	-	-
高知	-	-	-	-	-	-	-	-
福岡	-	-	-	-	-	-	-	-
佐賀	-	-	-	-	-	-	-	-
長崎	5,699	-	-	5,699	-	-	-	-
熊本	-	-	-	-	-	-	-	-
大分	-	-	-	-	-	-	-	-
宮崎	-	-	-	-	-	-	-	-
鹿児島	-	-	-	-	-	-	-	-
沖縄	-	-	-	-	-	-	-	-
合計	6,203	-	-	6,203	-	-	-	-



(単位：千円)

(2) 投資主体別資金負担別投資実績								区 分
口 都道府県				ハ 市町村				
投資額	資金負担区分			投資額	資金負担区分			
	国費	都道府県費	市町村費		国費	都道府県費	市町村費	
								都道府県名
-	-	-	-	-	-	-	-	北海道
-	-	-	-	-	-	-	-	青森
-	-	-	-	-	-	-	-	岩手
-	-	-	-	-	-	-	-	宮城
-	-	-	-	-	-	-	-	秋田
-	-	-	-	-	-	-	-	山形
-	-	-	-	-	-	-	-	福島
-	-	-	-	-	-	-	-	茨城
-	-	-	-	-	-	-	-	栃木
-	-	-	-	-	-	-	-	群馬
-	-	-	-	-	-	-	-	埼玉
-	-	-	-	-	-	-	-	千葉
-	-	-	-	-	-	-	-	東京都
-	-	-	-	-	-	-	-	神奈川県
-	-	-	-	-	-	-	-	新潟
-	-	-	-	-	-	-	-	富山
-	-	-	-	504	-	-	504	石川
-	-	-	-	-	-	-	-	福井
-	-	-	-	-	-	-	-	山梨
-	-	-	-	-	-	-	-	長野
-	-	-	-	-	-	-	-	岐阜
-	-	-	-	-	-	-	-	静岡県
-	-	-	-	-	-	-	-	愛知県
-	-	-	-	-	-	-	-	三重
-	-	-	-	-	-	-	-	滋賀
-	-	-	-	-	-	-	-	京都
-	-	-	-	-	-	-	-	大阪
-	-	-	-	-	-	-	-	兵庫県
-	-	-	-	-	-	-	-	奈良
-	-	-	-	-	-	-	-	和歌山
-	-	-	-	-	-	-	-	鳥取
-	-	-	-	-	-	-	-	島根
-	-	-	-	-	-	-	-	岡山
-	-	-	-	-	-	-	-	広島
-	-	-	-	-	-	-	-	山口
-	-	-	-	-	-	-	-	徳島
-	-	-	-	-	-	-	-	香川
-	-	-	-	-	-	-	-	愛媛
-	-	-	-	-	-	-	-	高知
-	-	-	-	-	-	-	-	福岡
-	-	-	-	5,699	-	-	5,699	佐賀
-	-	-	-	-	-	-	-	長崎
-	-	-	-	-	-	-	-	熊本
-	-	-	-	-	-	-	-	大分
-	-	-	-	-	-	-	-	宮崎
-	-	-	-	-	-	-	-	鹿児島
-	-	-	-	-	-	-	-	鹿儿岛
-	-	-	-	-	-	-	-	沖縄
-	-	-	-	6,203	-	-	6,203	合計

Ⅶ. 公立大学附属病院事業

区分 都道府県名	(1) 資金負担別投資実績				(2) 投資主体別資金負担別投資実績			
	総投資額	資金負担区分			投資額	資金負担区分		
		国費	都道府県費	市町村費		国	都道府県費	市町村費
北海道	-	-	-	-	-	-	-	-
青森	-	-	-	-	-	-	-	-
岩手	-	-	-	-	-	-	-	-
宮城	-	-	-	-	-	-	-	-
秋田	-	-	-	-	-	-	-	-
山形	-	-	-	-	-	-	-	-
福島	-	-	-	-	-	-	-	-
茨城	26,250	-	26,250	-	-	-	-	-
栃木	-	-	-	-	-	-	-	-
群馬	-	-	-	-	-	-	-	-
埼玉	-	-	-	-	-	-	-	-
千葉	-	-	-	-	-	-	-	-
東京都	-	-	-	-	-	-	-	-
神奈川県	-	-	-	-	-	-	-	-
新潟	-	-	-	-	-	-	-	-
富山	-	-	-	-	-	-	-	-
石川	-	-	-	-	-	-	-	-
福井	-	-	-	-	-	-	-	-
山梨	-	-	-	-	-	-	-	-
長野	-	-	-	-	-	-	-	-
岐阜	-	-	-	-	-	-	-	-
静岡県	-	-	-	-	-	-	-	-
愛知県	-	-	-	-	-	-	-	-
三重	-	-	-	-	-	-	-	-
滋賀	-	-	-	-	-	-	-	-
京都	-	-	-	-	-	-	-	-
大阪	-	-	-	-	-	-	-	-
兵庫県	-	-	-	-	-	-	-	-
奈良	-	-	-	-	-	-	-	-
和歌山	-	-	-	-	-	-	-	-
鳥取	-	-	-	-	-	-	-	-
島根	-	-	-	-	-	-	-	-
岡山	-	-	-	-	-	-	-	-
広島	-	-	-	-	-	-	-	-
山口	-	-	-	-	-	-	-	-
徳島	-	-	-	-	-	-	-	-
香川	-	-	-	-	-	-	-	-
愛媛	-	-	-	-	-	-	-	-
高知	-	-	-	-	-	-	-	-
福岡	-	-	-	-	-	-	-	-
佐賀	-	-	-	-	-	-	-	-
長崎	-	-	-	-	-	-	-	-
熊本	-	-	-	-	-	-	-	-
大分	-	-	-	-	-	-	-	-
宮崎	-	-	-	-	-	-	-	-
鹿児島	-	-	-	-	-	-	-	-
沖縄	-	-	-	-	-	-	-	-
合計	26,250	-	26,250	-	-	-	-	-

(単位：千円)

(2) 投資主体別資金負担別投資実績								区 分
口 都道府県				ハ 市町村				
投資額	資金負担区分			投資額	資金負担区分			
	国費	都道府県費	市町村費		国費	都道府県費	市町村費	
-	-	-	-	-	-	-	-	北海道
-	-	-	-	-	-	-	-	青森
-	-	-	-	-	-	-	-	岩手
-	-	-	-	-	-	-	-	宮城
-	-	-	-	-	-	-	-	秋田
-	-	-	-	-	-	-	-	山形
-	-	-	-	-	-	-	-	福島
26,250	-	26,250	-	-	-	-	-	茨城
-	-	-	-	-	-	-	-	栃木
-	-	-	-	-	-	-	-	群馬
-	-	-	-	-	-	-	-	埼玉
-	-	-	-	-	-	-	-	千葉
-	-	-	-	-	-	-	-	東京都
-	-	-	-	-	-	-	-	神奈川県
-	-	-	-	-	-	-	-	新潟
-	-	-	-	-	-	-	-	富山
-	-	-	-	-	-	-	-	石川
-	-	-	-	-	-	-	-	福井
-	-	-	-	-	-	-	-	山梨
-	-	-	-	-	-	-	-	長野
-	-	-	-	-	-	-	-	岐阜
-	-	-	-	-	-	-	-	静岡県
-	-	-	-	-	-	-	-	愛知県
-	-	-	-	-	-	-	-	三重
-	-	-	-	-	-	-	-	滋賀
-	-	-	-	-	-	-	-	京都
-	-	-	-	-	-	-	-	大阪
-	-	-	-	-	-	-	-	兵庫県
-	-	-	-	-	-	-	-	奈良
-	-	-	-	-	-	-	-	和歌山
-	-	-	-	-	-	-	-	鳥取
-	-	-	-	-	-	-	-	島根
-	-	-	-	-	-	-	-	岡山
-	-	-	-	-	-	-	-	広島
-	-	-	-	-	-	-	-	山口
-	-	-	-	-	-	-	-	徳島
-	-	-	-	-	-	-	-	香川
-	-	-	-	-	-	-	-	愛媛
-	-	-	-	-	-	-	-	高知
-	-	-	-	-	-	-	-	福岡
-	-	-	-	-	-	-	-	佐賀
-	-	-	-	-	-	-	-	長崎
-	-	-	-	-	-	-	-	熊本
-	-	-	-	-	-	-	-	大分
-	-	-	-	-	-	-	-	宮崎
-	-	-	-	-	-	-	-	鹿児島
-	-	-	-	-	-	-	-	沖縄
26,250	-	26,250	-	-	-	-	-	合計

(付録) 公的固定資本形成と行政投資実績の調査対象の比較

平成26年3月末現在

政府関係機関	公的固定資本形成の対象	行政投資実績の対象	民間固定資本形成の対象
中央政府			
一般会計	○	○	
特別会計	○	○	
地方政府			
一般会計	○	○	
公営事業会計	○	○	
公社			
住宅供給公社	○		
地方道路公社	○		
その他の会計			
財産区	○		
地方開発事業団	○		
港務局	○		
特殊法人			
公庫			
株式会社日本政策金融公庫	○		
地方公共団体金融機構	○		
沖縄振興開発金融公庫	○		
金庫・特殊銀行			
株式会社国際協力銀行	○		
株式会社日本政策投資銀行	○		
株式会社商工組合中央金庫			○
特殊会社			
日本たばこ産業株式会社	○		
日本電信電話株式会社	○		
東日本電信電話株式会社	○		
西日本電信電話株式会社	○		
北海道旅客鉄道株式会社	○		
四国旅客鉄道株式会社	○		
九州旅客鉄道株式会社	○		
日本貨物鉄道株式会社	○		
東京地下鉄株式会社	○		
新関西国際空港株式会社	○		
関西国際空港土地保有株式会社	○		
成田国際空港株式会社	○		
東日本高速道路株式会社	○		
中日本高速道路株式会社	○		
西日本高速道路株式会社	○		
首都高速道路株式会社	○		
阪神高速道路株式会社	○		
本州四国連絡高速道路株式会社	○		
日本環境安全事業株式会社	○		
日本郵政株式会社	○		
日本郵便株式会社	○		
株式会社ゆうちょ銀行	○		
株式会社かんぽ生命保険	○		

政府関係機関	公的固定資本形成の対象	行政投資実績の対象	民間固定資本形成の対象
日本アルコール産業株式会社			○
輸出入・港湾関連情報処理センター株式会社	○		
その他の特殊法人			
消防団員等公務災害補償等共済基金	○		
社会保険診療報酬支払基金	○		
日本放送協会	○		
放送大学学園			○
沖縄科学技術大学院大学学園	○		
日本中央競馬会	○		
農林漁業団体職員共済組合	○		○
日本年金機構	○		
認可法人			
銀行			
日本銀行	○		
地方共同法人			
日本下水道事業団	○		
基金			
地方公務員災害補償基金	○		
エヌ・ティ・ティ企業年金基金	○		○
石炭鉱業年金基金	○		
機構			
預金保険機構	○		
農水産業協同組合貯金保険機構	○		
原子力損害賠償支援機構	○		
共済組合			
国家公務員共済組合・同連合会	○		○
地方公務員共済組合・同連合会	○		○
警察共済組合	○		○
公立学校共済組合	○		○
地方議会議員共済会	○		
日本たばこ産業共済組合	○		
日本鉄道共済組合	○		
その他			
日本赤十字社			○
その他			
健康保険組合・同連合会	○		
国民健康保険組合・同連合会	○		○
全国健康保険協会	○		
株式会社産業革新機構	○		
株式会社農林漁業成長産業化支援機構	○		
株式会社地域経済活性化支援機構	○		
株式会社東日本大震災事業者再生支援機構	○		
株式会社民間資金等活用事業推進機構	○		
株式会社海外需要開拓支援機構	○		
日本貸金業協会			○
独立行政法人			
国立公文書館	○		
国民生活センター	○		
北方領土問題対策協会	○		
情報通信研究機構	○	○	
統計センター	○		
平和祈念事業特別基金	○		
郵便貯金・簡易生命保険管理機構	○		

政府関係機関	公的固定資本形成の対象	行政投資実績の対象	民間固定資本形成の対象
国際協力機構	○		
国際交流基金	○		
酒類総合研究所	○		
造幣局	○		
国立印刷局	○		
日本万国博覧会記念機構	○		
国立特別支援教育総合研究所	○		
大学入試センター	○		
国立青少年教育振興機構	○		
国立女性教育会館	○		
国立科学博物館	○		
物質・材料研究機構	○		
防災科学技術研究所	○		
放射線医学総合研究所	○		
国立美術館	○		
国立文化財機構	○		
教員研修センター	○		
科学技術振興機構	○		
日本学術振興会	○		
理化学研究所	○		
宇宙航空研究開発機構	○		
日本スポーツ振興センター	○		
日本芸術文化振興会	○		
日本学生支援機構	○		
海洋研究開発機構	○		
国立高等専門学校機構	○	○	
大学評価・学位授与機構	○		
国立大学財務・経営センター	○	○	
日本原子力研究開発機構	○		
国立健康・栄養研究所	○		
労働安全衛生総合研究所	○		
勤労者退職金共済機構	○		
高齢・障害・求職者雇用支援機構	○		
福祉医療機構	○		
国立重度知的障害者総合施設のぞみの園	○	○	
労働政策研究・研修機構	○		
労働者健康福祉機構	○		
国立病院機構	○	○	
医薬品医療機器総合機構	○		
医薬基盤研究所	○	○	
年金・健康保険福祉施設整理機構	○		
年金積立金管理運用	○		
国立がん研究センター	○	○	
国立循環器病研究センター	○	○	
国立精神・神経医療研究センター	○	○	
国立国際医療研究センター	○	○	
国立成育医療研究センター	○	○	
国立長寿医療研究センター	○	○	
農林水産消費安全技術センター	○	○	
種苗管理センター	○	○	
家畜改良センター	○	○	
水産大学校	○	○	
農業・食品産業技術総合研究機構	○	○	

政府関係機関	公的固定資本形成の対象	行政投資実績の対象	民間固定資本形成の対象
農業生物資源研究所	○	○	
農業環境技術研究所	○	○	
国際農林水産業研究センター	○	○	
森林総合研究所	○	○	
水産総合研究センター	○	○	
農畜産業振興機構	○		
農業者年金基金	○		
農林漁業信用基金	○		
経済産業研究所	○		
工業所有権情報・研修館	○		
日本貿易保険	○		
産業技術総合研究所	○		
製品評価技術基盤機構	○		
新エネルギー・産業技術総合開発機構	○		
日本貿易振興機構	○		
情報処理推進機構	○		
石油天然ガス・金属鉱物資源機構	○		
中小企業基盤整備機構	○		
土木研究所	○		
建築研究所	○		
交通安全環境研究所	○		
海上技術安全研究所	○		
港湾空港技術研究所	○		
電子航法研究所	○		
航海訓練所	○		
航空大学校	○		
海技教育機構	○		
自動車検査	○		
鉄道建設・運輸施設整備支援機構	○	○	
国際観光振興機構	○		
水資源機構	○	○	
自動車事故対策機構	○		
空港周辺整備機構	○		
海上災害防止センター	○		
都市再生機構	○	○	
奄美群島振興開発基金	○		
日本高速道路保有・債務返済機構	○		
住宅金融支援機構	○		
国立環境研究所	○		
環境再生保全機構	○		
原子力安全基盤機構	○		
駐留軍等労働者労務管理機構	○		
その他			
日本司法支援センター	○		
日本私立学校振興・共済事業団	○		
国立大学法人	○	○	
大学共同利用機関法人	○	○	





<お問い合わせ先>

総務省自治行政局地域振興室

電 話 03-5253-5534

F A X 03-5253-5537

総務省ホームページ <http://www.soumu.go.jp/>

