

第4部 産業連関表の利用

第8章 平成7年（1995年）産業連関表からみた日本経済の構造

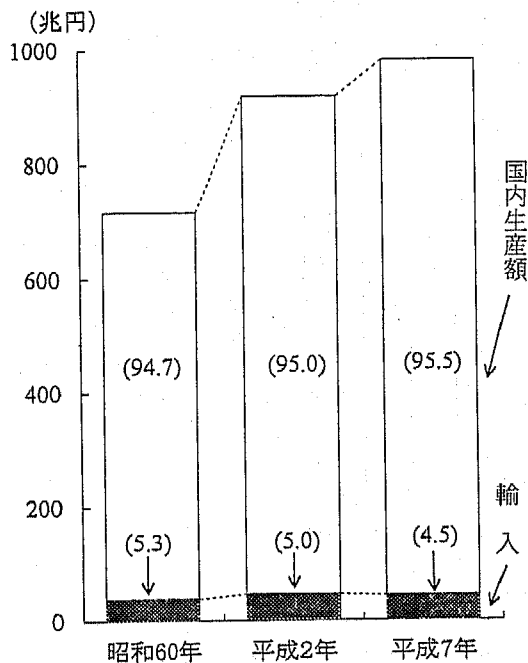
1 総供給の構成と伸び

国内生産額と輸入を合わせた総供給は980兆8243億円で、そのうち国内生産額は937兆1006億円（95.5%）、輸入は43兆7236億円（4.5%）である。総供給の構成を平成2年と

比べると、国内生産額は0.5ポイント上昇、輸入は0.5ポイント低下している。総供給に占める輸入の割合は、輸入物価の下落などにより平成2年、平成7年と低下している。

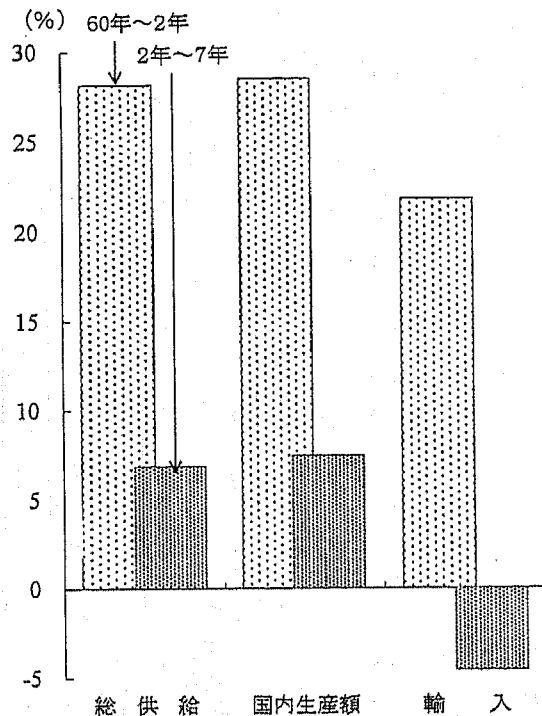
次に、平成2年からの伸びをみると、総供給は6.8%増、国内生産額は7.4%増、輸入は4.6%減となっている。

第8-1図 総供給の構成



(注) ()は構成比である。

第8-2図 総供給の伸び



第8-1表 総供給の構成と伸び

	金額 (10億円)			構成比 (%)			伸び率 (%)	
	昭和60年	平成2年	平成7年	昭和60年	平成2年	平成7年	60~2	2~7
総供給	716,156.4	918,045.5	980,824.3	100.0	100.0	100.0	28.2	6.8
国内生産額	678,538.2	872,212.2	937,100.6	94.7	95.0	95.5	28.5	7.4
輸入	37,618.2	45,833.3	43,723.6	5.3	5.0	4.5	21.8	△ 4.6

(注) 1 32部門表による。

2 四捨五入の関係で内訳は必ずしも合計と一致しない (以下同じ)。

3 構成比、伸び率等は、100万円単位の計数に基づいて算出されている (以下同じ)。

2 国内生産額の推移（年平均伸び率）

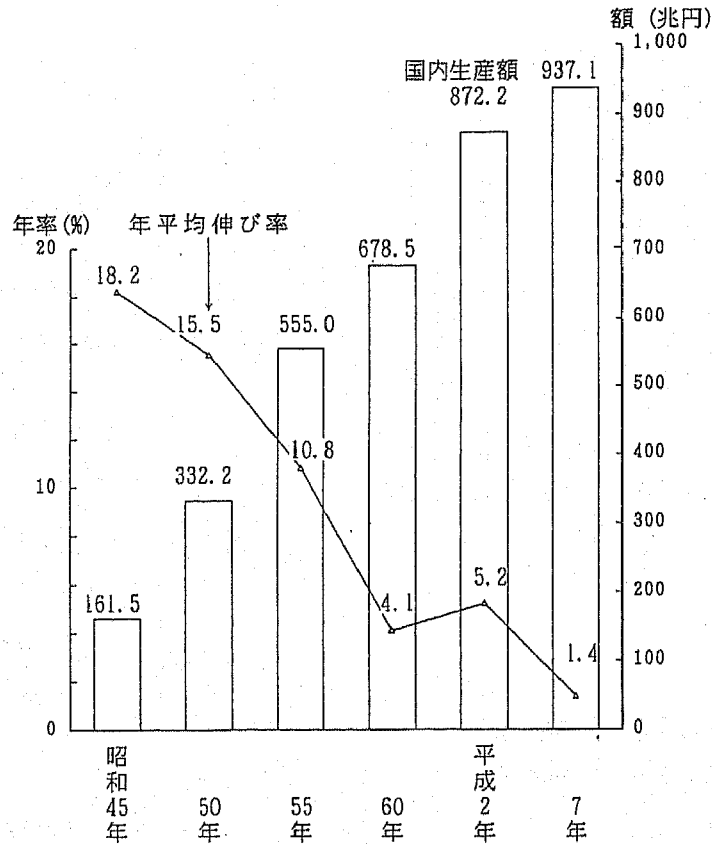
産業連関表における「国内生産額」は、我が国の政治的領土内に所在する官民の事業所の活動によって生産された財・サービスの総額をいい、いわゆる中間生産物も含まれている。

我が国の企業が外国で行った生産活動は含まれないが、

逆に外国の企業が我が国で行った活動は含まれる。その大きさは、原則として約5200品目に細分された財・サービスを種類別に積み上げて推計される。

このようにして推計された平成7年の国内生産額は937兆1006億円で、平成2年に比べて7.4%の伸びとなり、これを平成2年以降平成7年までの5年間の年平均伸び率で見ると1.4%となっている。

第8-3図 国内生産額の推移（年平均伸び率）



第8-2表 国内生産額の推移

国内生産額 (10億円)					
昭和45年	昭和50年	昭和55年	昭和60年	平成2年	平成7年
161,517.7	332,230.8	555,040.8	678,538.2	872,212.2	937,100.6

第8-3表 国内生産額の年平均

年平均伸び率 (%)					
40~45年	45~50年	50~55年	55~60年	60~2年	2~7年
18.2	15.5	10.8	4.1	5.2	1.4

3 国内生産額の産業別構成

平成7年の国内生産額の産業別構成を13部門表でみると、最も割合が高いのは製造業で33.6%を占め、次いでサービスが20.4%、商業が10.9%、建設が9.4%、不動産が6.8%などの順になっている。特に、農林水産業、鉱業、製造業、建設等を除く第3次産業の割合は、平成2年の47.0%から平成7年には53.2%に高まっている。

平成2年と比べると、第3次産業(注)では、サービスは18.4%から20.4%に2.0ポイント、商業は9.4%から10.9

に1.5ポイント、不動産は5.7%から6.8%に1.1ポイント、それぞれ上昇している。一方、第1次産業及び第2次産業では、農林水産業は2.0%から1.7%に0.3ポイント、製造業は38.7%から33.6%に5.1ポイント、建設は10.2%から9.4%に0.8ポイント、それぞれ低下している。

(注) 13部門表について、ここでは次のように区分した。

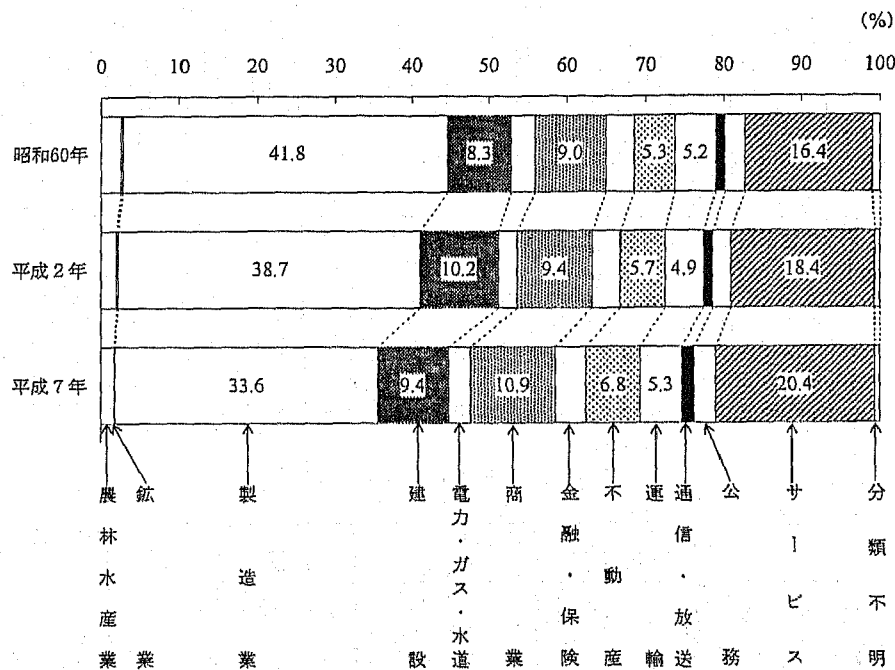
第1次産業：農林水産業

第2次産業：鉱業、製造業、建設、電力・ガス・水道

(32部門分類ベースの「水道・廃棄物処理」を除く。)

第3次産業：上記以外

第8-4図 国内生産額の産業別構成



第8-4表 国内生産額の産業別構成

産業	国内生産額 (10億円)			構成比 (%)		
	昭和60年	平成2年	平成7年	昭和60年	平成2年	平成7年
計	678,538.2	872,212.2	937,100.6	100.0	100.0	100.0
農林水産業	17,745.7	17,795.3	15,817.8	2.6	2.0	1.7
鉱業	1,925.1	2,156.4	1,659.5	0.3	0.2	0.2
製造業	283,320.3	337,914.6	314,558.5	41.8	38.7	33.6
建設	56,018.3	89,198.9	88,149.3	8.3	10.2	9.4
電力・ガス・水道	20,484.2	21,513.9	26,463.5	3.0	2.5	2.8
(電力・ガス・熱供給)	(15,426.5)	(15,318.0)	(18,810.0)	(2.3)	(1.8)	(2.0)
(水道・廃棄物処理)	(5,057.8)	(6,195.9)	(7,653.5)	(0.7)	(0.7)	(0.8)
商業	61,147.5	82,414.4	102,321.6	9.0	9.4	10.9
金融・保険	24,049.2	31,251.5	36,334.6	3.5	3.6	3.9
不動産	35,807.4	50,116.1	64,185.2	5.3	5.7	6.8
運輸	35,114.4	42,580.4	50,113.8	5.2	4.9	5.3
通信・放送	8,265.4	10,974.6	14,762.8	1.2	1.3	1.6
公務	17,057.4	20,409.5	26,217.0	2.5	2.3	2.8
サービス	111,001.4	160,073.6	190,999.6	16.4	18.4	20.4
分類不明	6,601.8	5,812.9	5,517.6	1.0	0.7	0.6
第1次産業	17,745.7	17,795.3	15,817.8	2.6	2.0	1.7
第2次産業	356,690.2	444,587.9	423,177.3	52.6	51.0	45.2
第3次産業	304,102.3	409,829.0	498,105.5	44.8	47.0	53.2

(注) 1 13部門表による。

2 「電力・ガス・水道」は、32部門分類ベースの内訳を表示(カッコ数字)した。

4 国内生産額の産業別の伸び

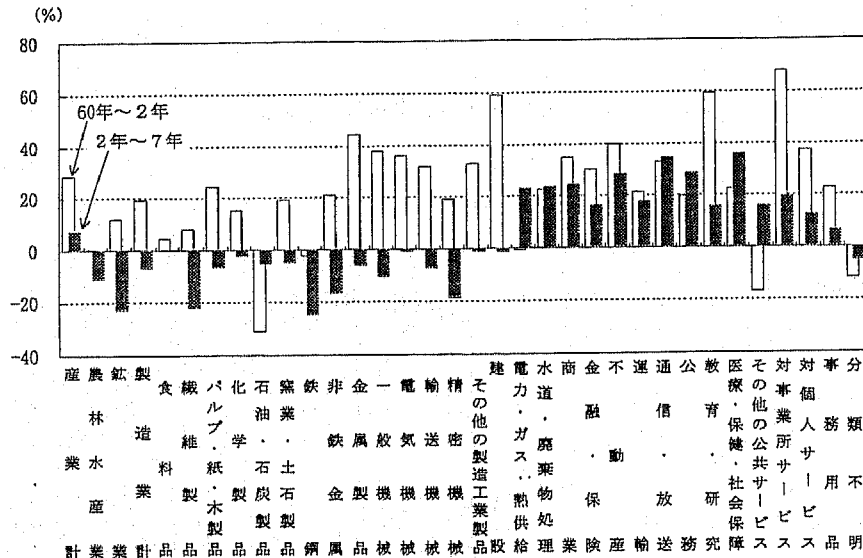
平成2年から平成7年の国内生産額の伸び(7.4%増)は、昭和60年から平成2年の伸び(28.5%増)を下回っている。

32部門表でみると、国内生産額が増加した産業は、医療・保健・社会保障(36.0%増)、通信・放送(34.5%増)、公

務(28.5%増)、不動産(28.1%増)などであり、これらを含めサービス部門は全般にわたって増加している。

一方、農林水産業(11.1%減)、鉱業(23.0%減)、製造業全体(7.0%減)及び建設(1.2%減)の国内生産額が減少しており、製造業のうちでは、特に、鉄鋼(24.7%減)、繊維製品(22.1%減)、精密機械(18.8%減)、非鉄金属(16.7%減)などが大幅な減少となっている。

第8-5図 国内生産額の産業別の伸び



第8-5表 国内生産額の産業別の伸び

産業	国内生産額(10億円)			伸び率(%)	
	昭和60年	平成2年	平成7年	60~2	2~7
計	678,538.2	872,212.2	937,100.6	28.5	7.4
01 農林水産業	17,745.7	17,795.3	15,817.8	0.3	△ 11.1
02 鉱業	1,925.1	2,156.4	1,659.5	12.0	△ 23.0
製造業計	281,758.7	336,000.1	312,521.5	19.3	△ 7.0
03 食料	37,181.0	38,906.0	38,856.5	4.6	△ 0.1
04 繊維製品	13,268.6	14,333.7	11,164.5	8.0	△ 22.1
05 パルプ・紙・木製品	15,344.3	19,074.5	17,800.1	24.3	△ 6.7
06 化学製品	22,913.7	26,383.1	25,778.2	15.1	△ 2.3
07 石油・石炭製品	16,084.7	11,087.6	10,492.8	△ 31.1	△ 5.4
08 窯業・土石製品	8,556.4	10,193.6	9,696.1	19.1	△ 4.9
09 鉄鋼製品	27,314.3	26,679.2	20,093.3	△ 2.3	△ 24.7
10 非鉄金属製品	6,295.1	7,614.6	6,343.1	21.0	△ 16.7
11 金製品	11,587.8	16,748.0	15,707.7	44.5	△ 6.2
12 一般機械	23,101.4	31,839.0	28,475.0	37.8	△ 10.6
13 電気機械	37,381.8	50,826.5	50,385.5	36.0	△ 0.9
14 輸送機械	34,341.8	45,195.9	41,855.8	31.6	△ 7.4
15 精密機械	3,941.5	4,692.0	3,810.7	19.0	△ 18.8
16 その他の製造工業製品	24,446.4	32,426.5	32,062.1	32.6	△ 1.1
17 建設	56,018.3	89,198.9	88,149.3	59.2	△ 1.2
18 電力・ガス・熱供給	15,426.5	15,318.0	18,810.0	△ 0.7	22.8
19 水道・廃棄物処理	5,057.8	6,195.9	7,653.5	22.5	23.5
20 商業	61,147.5	82,414.4	102,321.6	34.8	24.2
21 金融	24,049.2	31,251.5	36,334.6	29.9	16.3
22 不動産	35,807.4	50,116.1	64,185.2	40.0	28.1
23 運輸	35,114.4	42,580.4	50,113.8	21.3	17.7
24 通信	8,265.4	10,974.6	14,762.8	32.8	34.5
25 放送	17,057.4	20,409.5	26,217.0	19.7	28.5
26 教育	18,023.2	28,727.1	33,247.0	59.4	15.7
27 医療・保健・社会保障	21,751.4	26,641.3	36,229.4	22.5	36.0
28 その他の公共サービス	4,842.4	4,017.7	4,658.7	△ 17.0	16.0
29 対事業所サービス	31,291.1	52,503.7	62,691.3	67.8	19.4
30 対個人サービス	35,093.3	48,183.8	54,173.3	37.3	12.4
31 事務用品	1,561.6	1,914.6	2,037.0	22.6	6.4
32 分類不明	6,601.8	5,812.9	5,517.6	△ 12.0	△ 5.1

(注) 1 32部門表による。
2 製造業計は03~16の合計である。

5 中間投入と粗付加価値

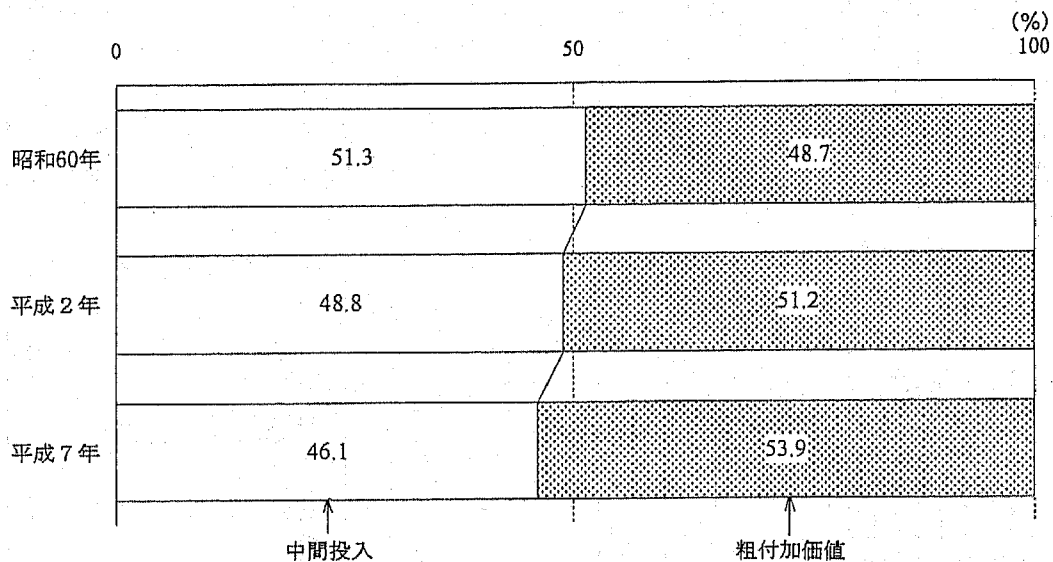
産業連関表における「中間投入」とは、各産業部門の生産活動に必要な原材料・燃料等の財・サービスの購入費用をいい、その中間投入額をその部門の国内生産額で除した割合が中間投入率であり、生産設備等の購入費用は資本形成とされ、中間投入には含まれない。また、「粗付加価値」とは、生産活動によって新たに付加された価値をいい、国内生産額から中間投入を差し引いたもので、家計外消費支出、雇用者所得、営業余剰、資本減耗引当、間接税及び（控除）補助金から構成される。

なお、粗付加価値から家計外消費支出を控除したものが、国民経済計算における国内総生産（GDP）にほぼ対応する。

平成7年の国内生産額937兆1006億円の費用構成をみると、431兆8547億円（46.1%）は生産のために必要となった原材料、燃料等の財及びサービスの中間投入であり、505兆2460億円（53.9%）は生産活動によって新たに付け加えられた粗付加価値である。

中間投入率は、平成2年、平成7年と低下している。平成2年と比べると、平成7年中間投入率が2.7ポイントの低下、粗付加価値率が2.7ポイントの上昇となっている。

第8-6図 中間投入と粗付加価値



第8-6表 中間投入と粗付加価値

	金額（10億円）			構成比（%）			伸び率（%）	
	昭和60年	平成2年	平成7年	昭和60年	平成2年	平成7年	60～2	2～7
国内生産額	678,538.2	872,212.2	937,100.6	100.0	100.0	100.0	28.5	7.4
中間投入額	348,332.2	426,055.3	431,854.7	51.3	48.8	46.1	22.3	1.4
粗付加価値額	330,205.9	446,157.0	505,246.0	48.7	51.2	53.9	35.1	13.2

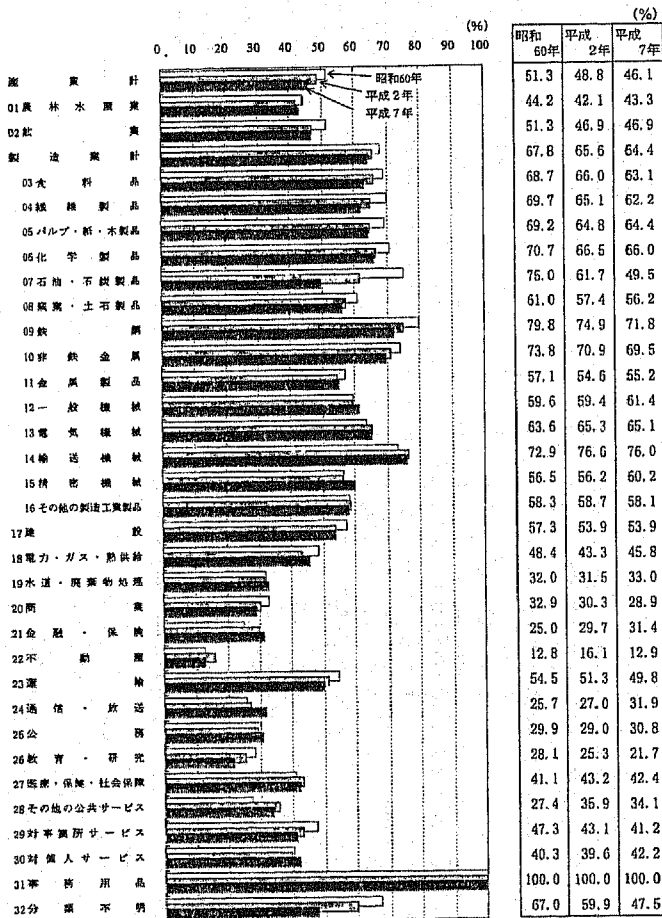
（注）32部門表による。

6 産業別中間投入率

平成7年の中間投入率を32部門表により産業別にみると、輸送機械(76.0%)、鉄鋼(71.8%)、非鉄金属(69.5%)など製造業が高く、製造業以外では、建設(53.9%)、運輸(49.8%)、鉱業(46.9%)などが高い比率となっている。逆に、不動産(12.9%)、教育・研究(21.7%)などでは、低い比率となっている。

平成2年から平成7年の中間投入率の変化を産業別にみると、石油・石炭製品(61.7%から49.5%に12.2ポイント低下)で低下幅が大きく、教育・研究(25.3%から21.7%に3.6ポイント低下)、繊維製品(65.1%から62.2%に2.9ポイント低下)、鉄鋼(74.9%から71.8%に3.1ポイント低下)、不動産(16.1%から12.9%に3.2ポイント低下)などでも低下している。

第8-7図 産業別中間投入率



(注) 1 32部門表による。
2 製造業計は03-16の合計である。
3 事務用品は建設部門であり、中間投入だけで構成される。

7 中間投入の構成

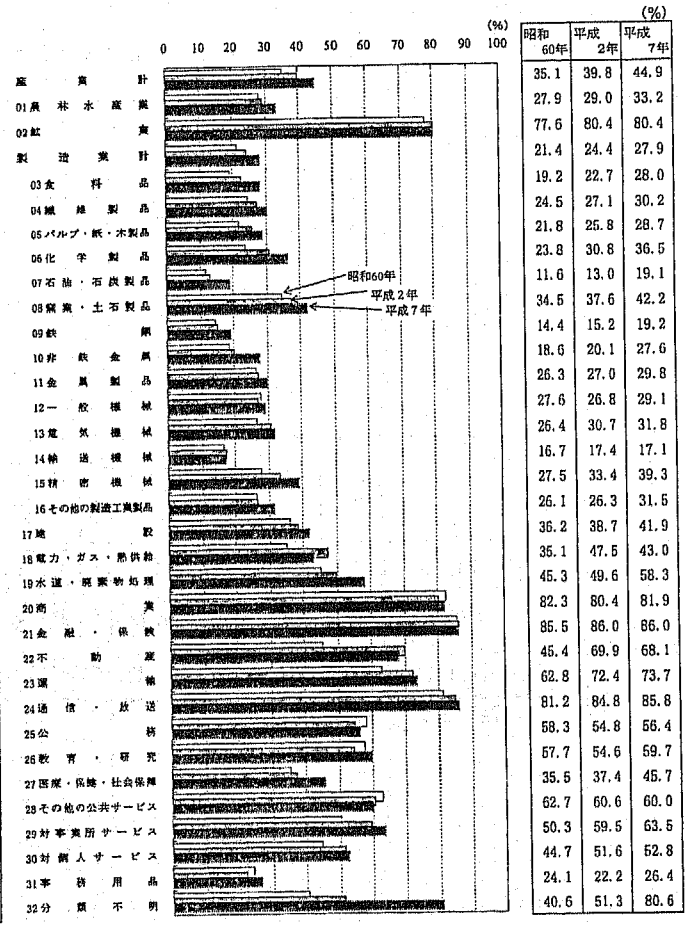
中間投入431兆8547億円における財とサービスの投入割合をみると、全産業の合計である産業計では、財が237兆7715億円(55.1%)、サービスが194兆832億円(44.9%)で、財の投入割合の方が高い。

これを昭和60年及び平成2年と比べると、サービスの投入割合が高まってきている。

32部門表により産業別にみると、特にサービスの投入割合が高いのは、金融・保険、通信・放送、商業、鉱業等であるが、広範な産業部門においてサービスの投入比率が高まってきている。

(注) 他の章における「財」(農林水産業、鉱業、製造業)と「サービス」(それ以外)の区分とは異なり、ここでいう「財」の投入とは、農林水産業、鉱業、製造業、建設及び電力・ガス・熱供給の投入を指し、それ以外は「サービス」の投入とした。ただし、事務用品は財に含め、分類不明はサービスに含めた。

第8-8図 中間投入におけるサービスの割合



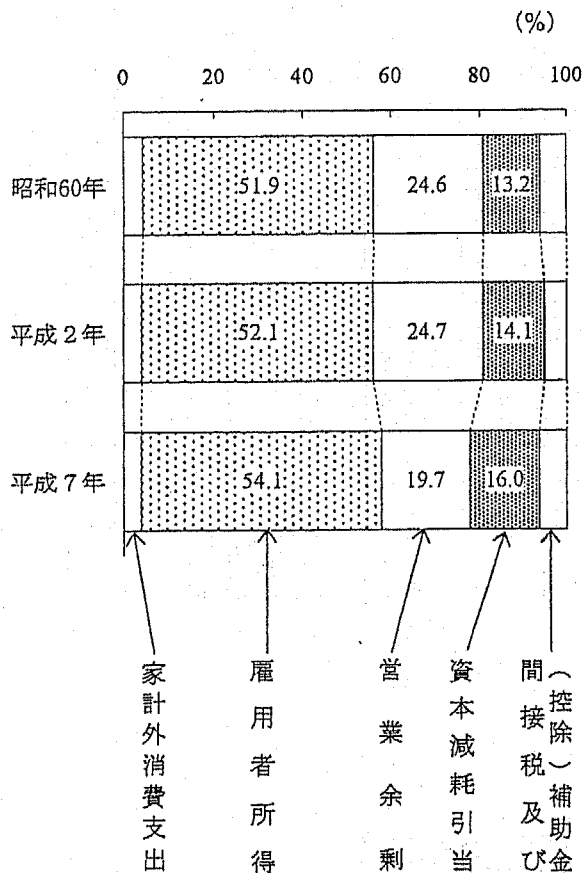
(注) 1 32部門表による。
2 製造業計は03-16の合計である。

8 粗付加価値の構成と伸び

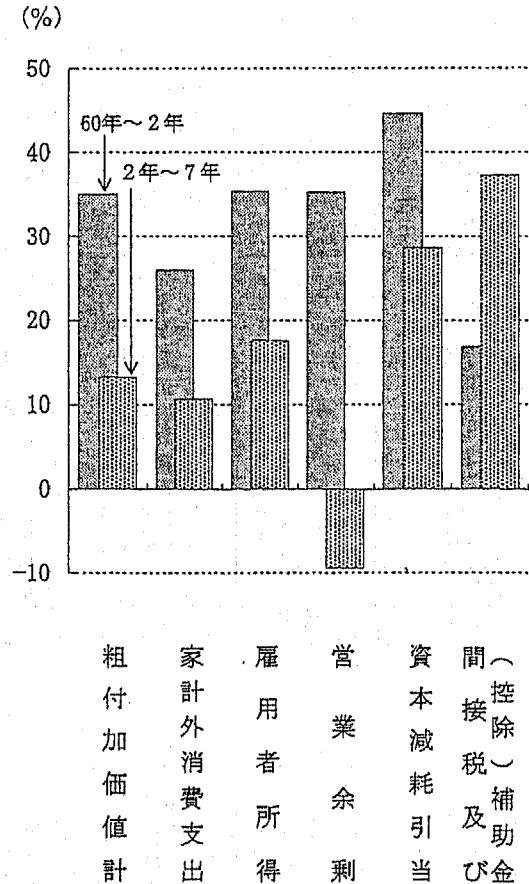
粗付加価値額は505兆2460億円で、その内訳は、雇用者所得が54.1%、営業余剰が19.7%、資本減耗引当が16.0%、間接税が7.2%、家計外消費支出が3.8%、(控除)補助金が△0.9%である。

平成2年からの伸びをみると、粗付加価値額が13.2%増加したのに対して、これを上回ったのは、間接税(30.0%増)、資本減耗引当(28.6%増)、雇用者所得(17.6%増)であり、これを下回ったのは、家計外消費支出(10.7%増)、営業余剰(9.4%減)等である。

第8-9図 粗付加価値の構成



第8-10図 粗付加価値の伸び



第8-7表 粗付加価値の構成と伸び

	金額 (10億円)			構成比 (%)			伸び率 (%)	
	昭和60年	平成2年	平成7年	昭和60年	平成2年	平成7年	60~2	2~7
粗付加価値計	330,205.9	446,157.0	505,246.0	100.0	100.0	100.0	35.1	13.2
家計外消費支出	13,930.5	17,548.2	19,419.4	4.2	3.9	3.8	26.0	10.7
雇用者所得	171,446.8	232,283.0	273,160.5	51.9	52.1	54.1	35.5	17.6
営業余剰	81,320.5	110,090.7	99,706.2	24.6	24.7	19.7	35.4	△9.4
資本減耗引当	43,478.2	62,819.9	80,800.7	13.2	14.1	16.0	44.5	28.6
間接税	23,631.6	28,045.7	36,469.6	7.2	6.3	7.2	18.7	30.0
(控除)補助金	△3,601.7	△4,630.6	△4,310.4	△1.1	△1.0	△0.9	28.6	△6.9

(注) 32部門表による。

9 輸入の産業（商品）別構成

平成7年の輸入は43兆7236億円で、総供給に占める輸入の割合は4.5%である。32部門表によりその産業（商品）別の構成をみると、鉱業の輸入が13.4%と最も高く、次いで電気機械（11.1%）、食料品（10.9%）、繊維製品（6.3

%）などの順となっている。

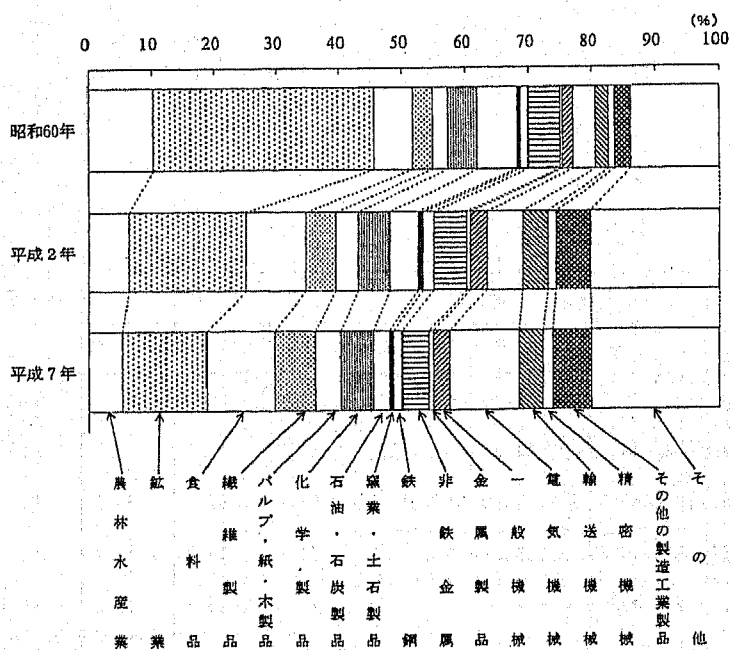
平成2年と比べると、農林水産業、鉱業及び製造業のうちの石油・石炭製品、非鉄金属等の割合が低下している一方で、製造業のうちの電気機械、食料品、繊維製品等の割合が上昇している。

第8-8表 輸入の商品別構成の伸び

産 業 計	金額（10億円）			構成比（%）			伸び率（%）	
	昭和60年	平成2年	平成7年	昭和60年	平成2年	平成7年	60～2	2～7
産 業 計	37,618.2	45,833.3	43,723.6	100.0	100.0	100.0	21.8	△ 4.6
01農 林 水 産 業	3,852.0	2,962.5	2,376.0	10.2	6.5	5.4	△ 23.1	△ 19.8
02鉱 業	13,243.9	8,507.9	5,839.2	35.2	18.6	13.4	△ 35.8	△ 31.4
製 造 業 計	15,372.2	25,102.5	26,730.8	40.9	54.8	61.1	63.3	6.5
03食 料 品	2,351.3	4,375.7	4,769.6	6.3	9.5	10.9	86.1	9.0
04繊 維 製 品	1,137.6	2,248.5	2,747.6	3.0	4.9	6.3	97.7	22.2
05パルプ・紙・木製品	890.0	1,598.4	1,847.9	2.4	3.5	4.2	79.6	15.6
06化 学 製 品	1,837.5	2,308.2	2,238.0	4.9	5.0	5.1	25.6	△ 3.0
07石 油 ・ 石 炭 製 品	2,350.5	2,068.0	1,138.9	6.2	4.5	2.6	△ 12.0	△ 44.9
08窯 業 ・ 土 石 製 品	197.6	355.3	317.4	0.5	0.8	0.7	79.8	△ 10.7
09鉄 鋼	457.8	727.7	598.6	1.2	1.6	1.4	59.0	△ 17.7
10非 鉄 金 属 製 品	1,938.2	2,475.1	1,798.2	5.2	5.4	4.1	27.7	△ 27.3
11金 属 製 品	117.0	261.8	309.3	0.3	0.6	0.7	123.8	18.1
12一 般 機 械	646.9	1,203.2	1,110.3	1.7	2.6	2.5	86.0	△ 7.7
13電 気 機 械	1,317.6	2,567.4	4,851.1	3.5	5.6	11.1	94.9	88.9
14輸 送 機 械	814.6	1,865.1	1,673.4	2.2	4.1	3.8	129.0	△ 10.3
15精 密 機 械	359.2	589.4	683.9	1.0	1.3	1.6	64.1	16.0
16その他の製造工業製品	956.5	2,458.7	2,646.7	2.5	5.4	6.1	157.1	7.6
そ の 他	5,150.1	9,260.5	8,777.7	13.7	20.2	20.1	79.8	△ 5.2

(注) 1 32部門表による。
2 製造業計は03～16の合計、その他は17～32の合計である。

第8-11図 輸入の産業（商品）別構成



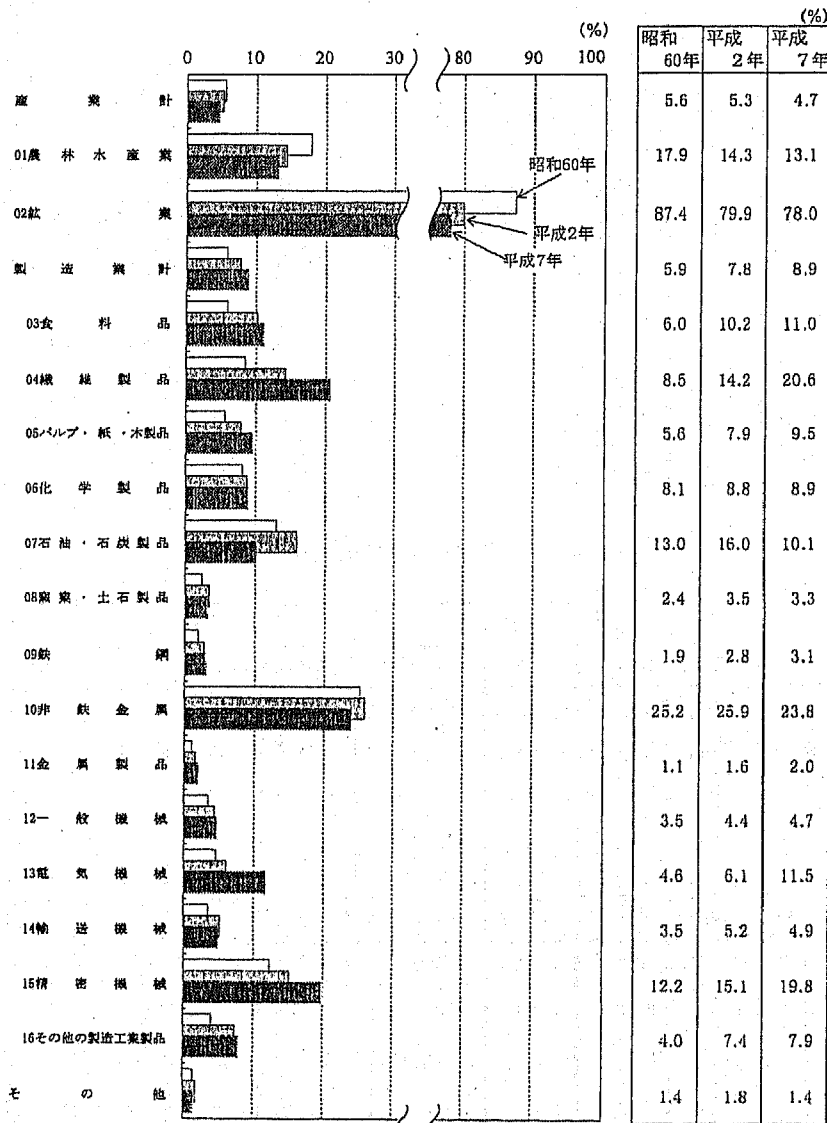
10 産業（商品）別の国内需要に占める輸入割合

平成7年の産業（商品）別の国内需要に占める輸入割合を32部門表でみると、鉱業が78.0%と最も高く、次いで非鉄金属（23.8%）、繊維製品（20.6%）、精密機械（19.8%）などの順になっている。

これを平成2年と比べると、鉱業（79.9%から78.0%に

1.9ポイント低下）、農林水産業（14.3%から13.1%に1.2ポイント低下）が低下している。一方、製造業においては、繊維製品（14.2%から20.6%に6.4ポイント上昇）、電気機械（6.1%から11.5%に5.4ポイント上昇）、精密機械（15.1%から19.8%に4.7ポイント上昇）などの上昇幅が大きく、また、石油・石炭製品（16.0%から10.1%に5.9ポイント低下）の低下幅が大きい。製造業全体としては7.8%から8.9%に1.1ポイント上昇している。

第8-12図 産業（商品）別の国内需要に占める割合



(注) 1 32部門表による。
2 製造業計は03～16の合計、その他は17～32の合計である。

11 総需要の構成と伸び

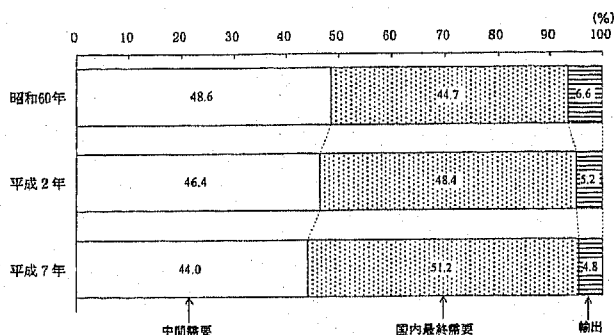
「総需要」は、中間需要に国内最終需要及び輸出を加えたもので、「総供給」に対応するものである。

平成7年の総需要は980兆8243億円で、そのうち、中間需要は431兆8547億円（44.0%）、国内最終需要は502兆1605億円（51.2%）、輸出は46兆8091億円（4.8%）であった。

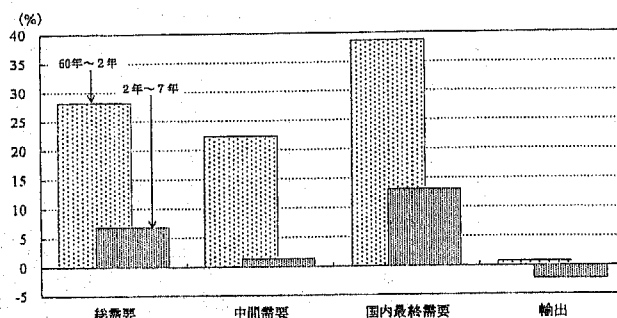
総需要の構成を平成2年と比べると、中間需要は2.4ポイント低下、国内最終需要が2.8ポイント上昇、輸出が0.4ポイント低下している。

次に、平成2年からの伸びをみると、総需要は6.8%、中間需要は1.4%、国内最終需要は13.1%それぞれ上昇し、輸出は2.2%低下している。

第8-13図 総需要の構成



第8-14図 総需要の伸び



第8-9表 総需要の構成と伸び

	金額 (10 億円)			構成比 (%)			伸び率 (%)	
	昭和60年	平成2年	平成7年	昭和60年	平成2年	平成7年	60~2	2~7
総 需 要	716,156.4	918,045.5	980,824.3	100.0	100.0	100.0	28.2	6.8
中 間 需 要	348,332.2	426,055.3	431,854.7	48.6	46.4	44.0	22.3	1.4
最 終 需 要	367,824.1	491,990.3	548,969.6	51.4	53.6	56.0	33.8	11.6
国内最終需要	320,279.5	444,108.5	502,160.5	44.7	48.4	51.2	38.7	13.1
輸 出	47,544.7	47,881.8	46,809.1	6.6	5.2	4.8	0.7	△ 2.2
(再掲) 国内需要	668,611.7	870,163.8	934,015.2	93.4	94.8	95.2	30.1	7.3

(注) 国内需要は、中間需要と国内最終需要の合計である。

12 最終需要の構成と伸び

「最終需要」は、家計外消費支出、民間消費支出、一般政府消費支出、国内総固定資本形成、在庫純増及び輸出からなっており、粗付加価値と輸入の合計に一致する。また、最終需要から家計外消費支出及び輸入を控除したものは、国民経済計算における国内総支出（GDE）にほぼ対応している。

平成7年の最終需要額は548兆9696億円で、その内訳は、民間消費支出が全体の49.5%を占め、次いで国内総固定資本形成が25.5%、一般政府消費支出が12.6%、輸出が8.5%、家計外消費支出が3.5%、在庫純増が0.4%となってい

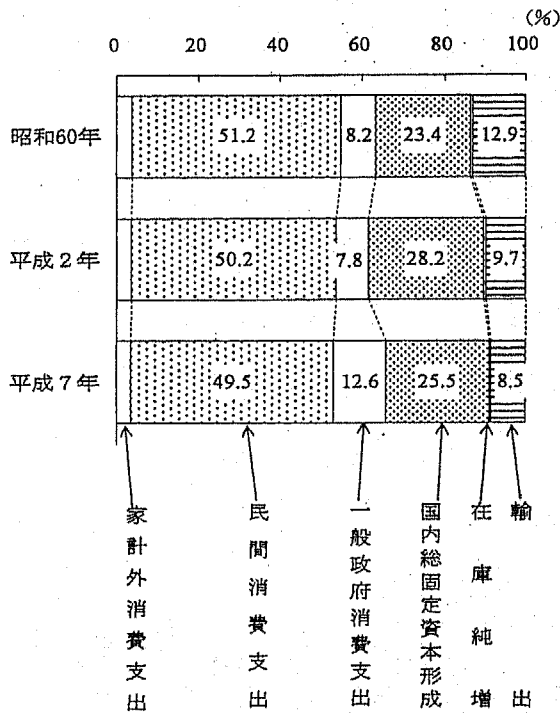
る。

最終需要の構成を平成2年と比べると、一般政府消費支出が7.8%から12.6%に4.8ポイント上昇しているのに対し、他の最終需要項目の構成比は低下している。

なお、民間消費支出及び一般政府消費支出を合わせると、構成比は58.0%から62.1%に4.1ポイント上昇している。

平成2年からの伸びをみると、最終需要額は11.6%増、一般政府消費支出は80.6%増、家計外消費支出は10.7%増、民間消費支出は10.1%増、国内総固定資本形成は0.7%増となっている。一方、在庫純増及び輸出は、それぞれ、21.3%減及び2.2%減となっている。

第8-15図 最終需要の構成



第8-16図 最終需要の伸び

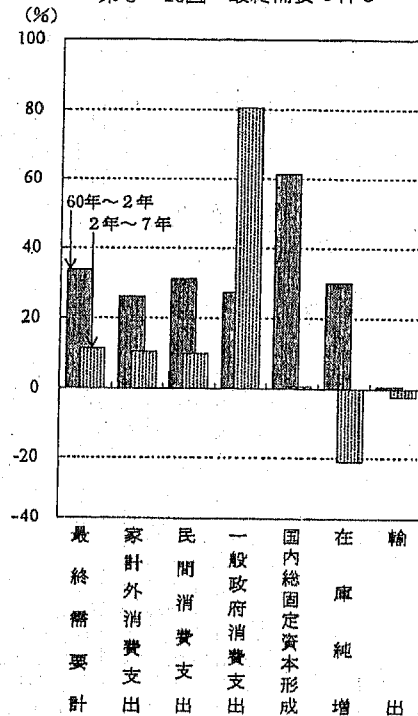


図8-10表 最終需要の構成と伸び

	金額 (10億円)			構成比 (%)			伸び率 (%)	
	昭和60年	平成2年	平成7年	昭和60年	平成2年	平成7年	60～2	2～7
最終需要計	367,824.1	491,990.3	548,969.6	100.0	100.0	100.0	33.8	11.6
家計外消費支出	13,930.5	17,548.2	19,419.4	3.8	3.6	3.5	26.0	10.7
民間消費支出	188,313.4	246,911.1	271,795.8	51.2	50.2	49.5	31.1	10.1
一般政府消費支出	30,106.0	38,302.1	69,162.7	8.2	7.8	12.6	27.2	80.6
国内総固定資本形成	85,914.4	138,727.0	139,721.7	23.4	28.2	25.5	61.5	0.7
在庫純増	2,015.3	2,620.2	2,061.0	0.5	0.5	0.4	30.0	△ 21.3
輸出	47,544.7	47,881.8	46,809.1	12.9	9.7	8.5	0.7	△ 2.2
(再掲) 民間及び一般政府消費支出	218,419.4	285,213.2	340,958.4	59.4	58.0	62.1	30.6	19.5

(注) 32部門表による。

13 輸出の産業（商品）別構成と伸び

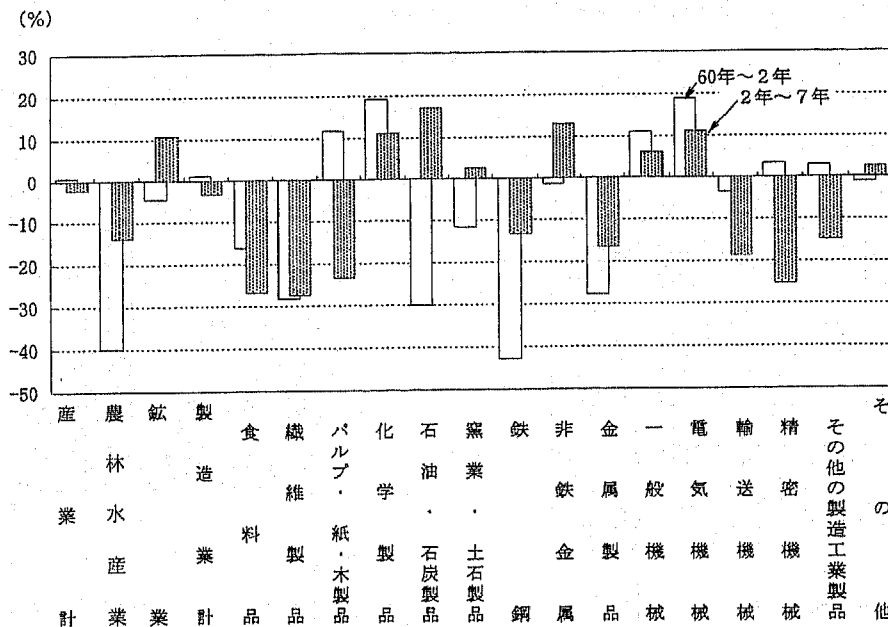
平成7年の輸出の産業（商品）別構成を32部門表でみると、電気機械が全体の27.6%、次いで輸送機械が19.5%、一般機械が13.2%を占め、これらで全体の約60%を占めている。

また、産業（商品）別構成を平成2年と比べると、電気機械（24.3%から27.6%に3.3ポイント上昇）、一般機械

（12.2%から13.2%に1.0ポイント上昇）などが上昇しているが、輸送機械（23.5%から19.5%に4.0ポイント低下）などが低下している。

次に、平成2年からの伸びをみると、輸出全体では2.2%の減少であり、中でも、繊維製品（27.5%減）、食料品（26.8%減）、精密機械（25.3%減）などが大幅な減少となっている。

第8-17図 輸出の商品別の伸び



第8-11表 輸出の商品別構成と伸び

産業	金額（10億円）			構成比（%）			伸び率（%）	
	昭和60年	平成2年	平成7年	昭和60年	平成2年	平成7年	60~2	2~7
産 業 計	47,544.7	47,881.8	46,809.1	100.0	100.0	100.0	0.7	△ 2.2
01農 林 水 産 業	79.4	47.8	41.2	0.2	0.1	0.1	△ 39.8	△ 13.8
02鉱 業	15.5	14.8	16.4	0.0	0.0	0.0	△ 4.5	10.8
製 造 業 計	38,713.4	39,181.7	37,889.9	81.4	81.8	80.9	1.2	△ 3.3
03食 料 品	291.4	244.5	178.9	0.6	0.5	0.4	△ 16.1	△ 26.8
04繊 維 製 品	1,099.6	789.2	572.4	2.3	1.6	1.2	△ 28.2	△ 27.5
05パルプ・紙・木製品	301.1	336.7	257.6	0.6	0.7	0.6	11.8	△ 23.5
06化 学 製 品	2,170.6	2,587.8	2,877.4	4.6	5.4	6.1	19.2	11.2
07石 油 ・ 石 炭 製 品	370.1	259.0	303.3	0.8	0.5	0.6	△ 30.0	17.1
08窯 業 ・ 土 石 製 品	553.5	489.1	501.8	1.2	1.0	1.1	△ 11.6	2.6
09鉄 鋼	3,071.2	1,760.8	1,527.9	6.5	3.7	3.3	△ 42.7	△ 13.2
10非 鉄 金 属	535.4	527.7	596.9	1.1	1.1	1.3	△ 1.4	13.1
11金 属 製 品	827.1	598.3	499.9	1.7	1.2	1.1	△ 27.7	△ 16.4
12一 般 機 械	5,261.7	5,842.6	6,199.9	11.1	12.2	13.2	11.0	6.1
13電 気 機 械	9,780.5	11,626.9	12,923.9	20.6	24.3	27.6	18.9	11.2
14輸 送 機 械	11,652.6	11,231.8	9,135.9	24.5	23.5	19.5	△ 3.6	△ 18.7
15精 密 機 械	1,345.6	1,390.8	1,039.1	2.8	2.9	2.2	3.4	△ 25.3
16その他の製造工業製品	1,453.2	1,496.6	1,274.9	3.1	3.1	2.7	3.0	△ 14.8
そ の 他	8,736.4	8,637.4	8,861.7	18.4	18.0	18.9	△ 1.1	2.6

(注) 1 32部門表による。
2 製造業計は03~16の合計、その他は17~32の合計である。

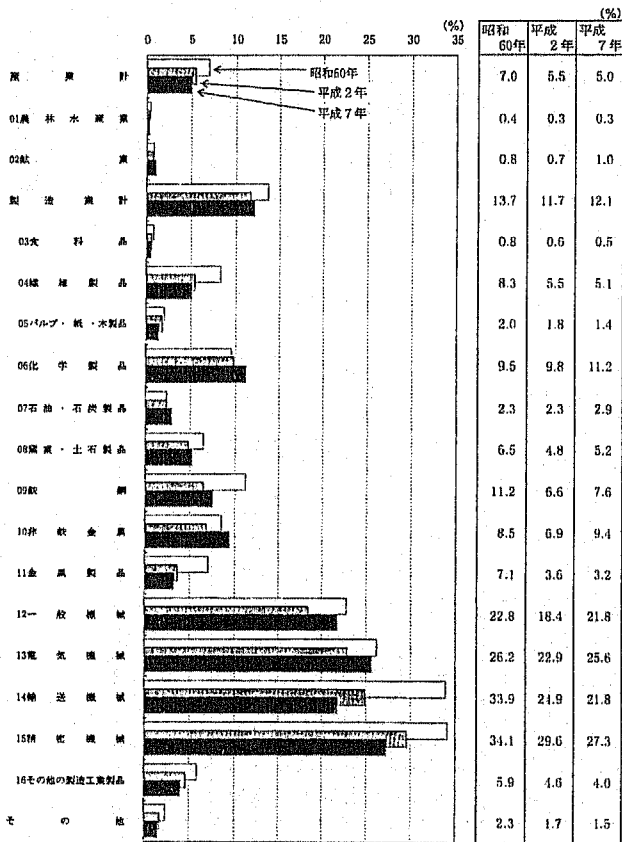
14 産業（商品）別の国内生産額に占める輸出割合

平成7年の産業（商品）別の国内生産額に占める輸出割合を32部門表でみると、精密機械が27.3%と最も高く、次いで電気機械25.6%、一般機械及び輸送機械が同率の21.8%などの順になっている。

これを平成2年と比べると、一般機械が18.4%から21.8%に3.4ポイント上昇、電気機械が22.9%から25.6%に2.7ポイント上昇しているのに対して、輸送機械が24.9%から21.8%に3.1ポイント低下、精密機械が29.6%から27.3%に2.3ポイント低下などとなっている。

なお、国内生産額に占める輸出割合が高い精密機械及び輸送機械は、昭和60年以降、その割合が減少傾向にある。

第8-18図 商品別の国内生産額に占める輸出割合



(注) 1 32部門表による。
2 製造業計は03-16の合計、その他は17-32の合計である。

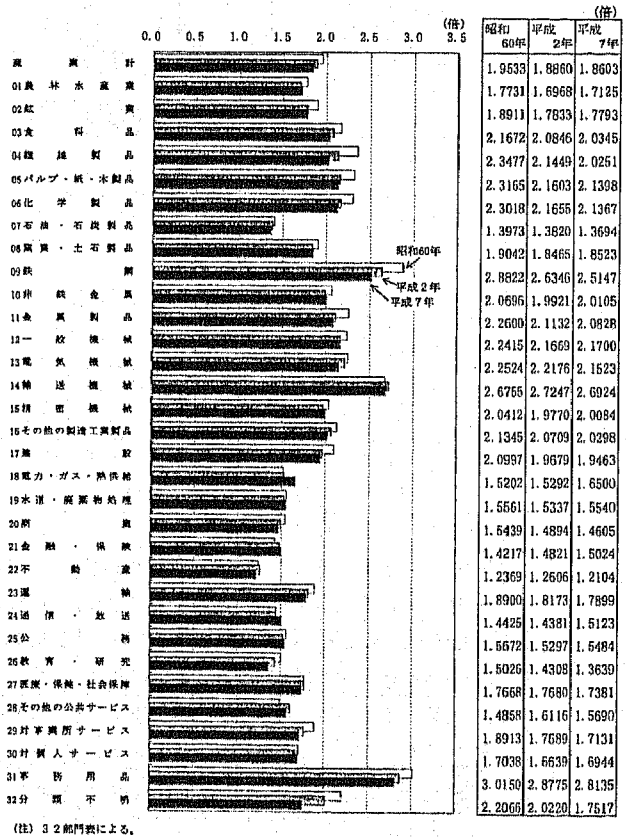
15 生産波及の大きさ

ある産業に対して1単位の最終需要が発生した場合、各産業の生産が究極的にどれだけ必要になるかという生産波及の大きさを示す係数が「逆行列係数」である。また、逆行列係数の列和（タテ方向の合計）の値は、当該部門の需要が1単位発生した時に各産業に及ぼす生産波及の大きさを合計したものであり、産業全体としての生産波及の大きさが直接・間接に、究極的にどのくらいになるかを示す。

32部門表の逆行列係数表から1単位当たりの需要に対する生産波及の大きさをみると、平成7年は全産業平均で1.8603倍である。産業別にみると、全産業平均よりも生産波及が大きい部門は、製造業では輸送機械（2.6924倍）、鉄鋼（2.5147倍）、一般機械（2.1700倍）などであり、また、建設も全産業平均より大きい。

平成2年、平成7年と、多くの部門で生産波及の大きさは低下している。

第8-19図 生産波及の大きさ



(注) 32部門表による。

16 最終需要と生産誘発額

産業連関表では、国内生産は、最終需要によって誘発されるものであると考え、その誘発係数を計算することによって、最終需要の変化が各部門の生産にどのような影響を与えるかが分析される。

最終需要を賄うために直接・間接に必要な国内生産額を「生産誘発額」といい、各産業部門（あるいは産業計）における生産誘発額の最終需要別構成比を「生産誘発依存度」という。

平成7年の国内生産額937兆1006億円は、平成7年の最終需要548兆9696億円を賄うために、直接・間接に必要な生産額の合計である。

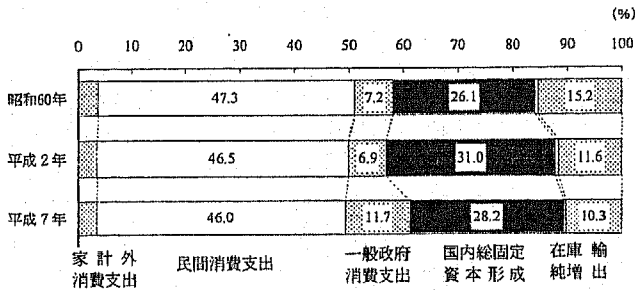
13部門表により、平成7年の国内生産額がどの最終需要によって誘発されたかその割合（生産誘発依存度）を最終

需要の項目別にみると、民間消費支出によって46.0%、国内総固定資本形成によって28.2%、一般政府消費支出によって11.7%、輸出によって10.3%などとなっている。平成2年と比べると、一般政府消費支出による生産誘発依存度が上昇し、民間消費支出、国内総固定資本形成、輸出等による生産誘発依存度が横ばい又は低下している。

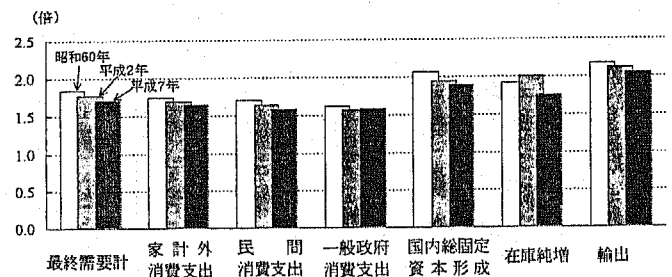
なお、民間消費支出と一般政府消費支出とを合わせると、生産誘発依存度は53.4%から57.7%に4.3ポイント上昇している。

次に、1単位の最終需要によってどの程度の国内生産が誘発されたか（生産誘発係数）を最終需要の項目別にみると、輸出が2.0538倍と最も大きく、次いで国内総固定資本形成の1.8935倍などの順となっている。平成2年と比べると、一般政府消費支出以外のすべての項目で生産誘発係数は小さくなっている。

第8-20図 最終需要項目別生産誘発依存度



第8-21図 最終需要項目別生産誘発係数



第8-12表 最終需要項目別生産誘発額, 生産誘発依存度, 生産誘発係数

	生産誘発額 (10億円)			生産誘発依存度 (%)			生産誘発係数 (倍)		
	昭和60年	平成2年	平成7年	昭和60年	平成2年	平成7年	昭和60年	平成2年	平成7年
最終需要計	678,538.2	872,212.2	937,100.6	100.0	100.0	100.0	1.8447	1.7728	1.7070
家計外消費支出	24,322.6	29,727.4	32,014.5	3.6	3.4	3.4	1.7460	1.6940	1.6486
民間消費支出	320,910.8	405,434.5	430,832.9	47.3	46.5	46.0	1.7041	1.6420	1.5851
一般政府消費支出	48,749.8	60,251.7	109,921.9	7.2	6.9	11.7	1.6193	1.5731	1.5893
国内総固定資本形成	177,349.8	270,178.9	264,564.5	26.1	31.0	28.2	2.0643	1.9476	1.8935
在庫純増	3,859.3	5,260.9	3,628.6	0.6	0.6	0.4	1.9150	2.0079	1.7606
輸出	103,345.9	101,358.8	96,138.3	15.2	11.6	10.3	2.1737	2.1169	2.0538
(再掲) 民間及び一般政府消費支出	369,660.5	465,686.2	540,754.7	54.5	53.4	57.7	1.6924	1.6328	1.5860

(注) 13部門表による。

17 最終需要と粗付加価値誘発額

各最終需要によって生産が誘発されれば、それに伴い粗付加価値も誘発される。この誘発額を「粗付加価値誘発額」といい、生産誘発額に当該産業部門の粗付加価値率を乗じて求める。

13部門表により、平成7年の国内生産に伴い生じた粗付加価値額505兆2460億円がどの最終需要によって誘発されたかその割合（粗付加価値誘発依存度）を、最終需要の項目別にみると、民間消費支出によって49.8%、国内総固定資本形成によって24.9%、一般政府消費支出によって13.0%、輸出によって8.4%等となっている。

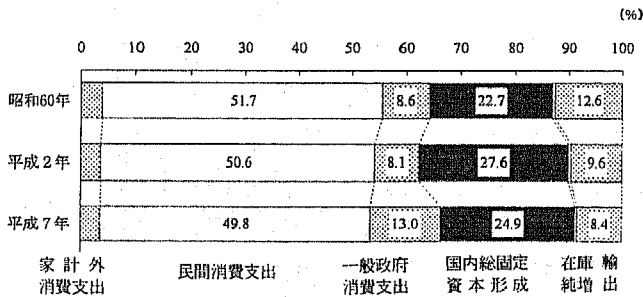
平成2年と比べると、一般政府消費支出による粗付加

価値誘発依存度は上昇し、民間消費支出、国内総固定資本形成、輸出等による粗付加価値誘発依存度は横ばい又は低下している。

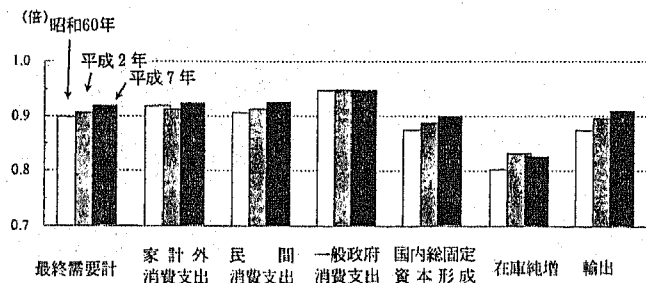
なお、民間消費支出と一般政府消費支出とを合わせると、粗付加価値誘発依存度は58.7%から62.8%に4.1ポイント上昇している。

次に、1単位の最終需要によってどの程度の粗付加価値が誘発されたか（粗付加価値誘発係数）を最終需要の項目別にみると、一般政府消費支出が0.9480倍で最も大きく、次いで、民間消費支出の0.9256倍、家計外消費支出の0.9243倍と消費関連項目が大きくなっている。また、平成2年と比べると、一般政府消費支出及び在庫純増を除く項目で大きくなっている。

第8-22図 最終需要項目別粗付加価値誘発依存度



第8-23図 最終需要項目別粗付加価値誘発係数



第8-13表 最終需要項目別粗付加価値誘発額、粗付加価値誘発依存度、粗付加価値誘発係数

	粗付加価値誘発額 (10億円)			粗付加価値誘発依存度 (%)			粗付加価値誘発係数 (倍)		
	昭和60年	平成2年	平成7年	昭和60年	平成2年	平成7年	昭和60年	平成2年	平成7年
最終需要計	330,205.9	446,157.0	505,246.0	100.0	100.0	100.0	0.8977	0.9068	0.9204
家計外消費支出	12,810.9	16,025.8	17,948.5	3.9	3.6	3.6	0.9196	0.9132	0.9243
民間消費支出	170,628.3	225,569.1	251,587.1	51.7	50.6	49.8	0.9061	0.9136	0.9256
一般政府消費支出	28,523.2	36,338.2	65,567.1	8.6	8.1	13.0	0.9474	0.9487	0.9480
国内総固定資本形成	75,103.4	123,121.9	125,811.4	22.7	27.6	24.9	0.8742	0.8875	0.9004
在庫純増	1,616.2	2,179.0	1,702.8	0.5	0.5	0.3	0.8020	0.8316	0.8262
輸出	41,524.0	42,923.1	42,628.9	12.6	9.6	8.4	0.8734	0.8964	0.9107
(再掲) 民間及び一般政府消費支出	199,151.5	261,907.2	317,154.3	60.3	58.7	62.8	0.9118	0.9183	0.9302

(注) 13部門表による。

18 最終需要と輸入誘発額

産業連関表では、輸入も最終需要によって派生的に誘発されたものであるという考え方がとられている。このような最終需要と輸入との関係を、産業連関表の係数を用いて計算したのが、最終需要項目別の「輸入誘発額」、「輸入誘発依存度」及び「輸入誘発係数」である。

13部門表により、平成7年の輸入額43兆7236億円がどの最終需要によって誘発されたかその割合（輸入誘発依存度）を最終需要の項目別にみると、民間消費支出によって46.2%、国内総固定資本形成によって31.8%、輸出によって9.6

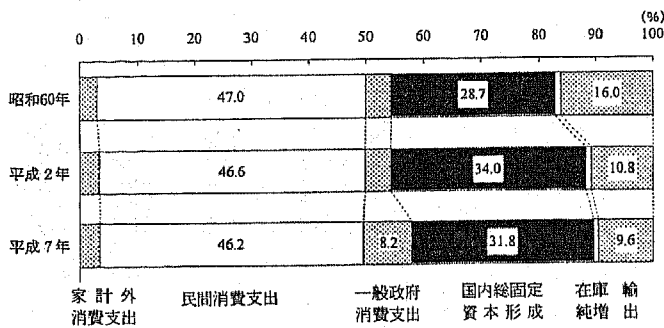
%などとなっている。

平成2年と比べると、一般政府消費支出による輸入誘発依存度は上昇し、民間消費支出、国内総固定資本形成、輸出等による輸入誘発依存度が低下している。

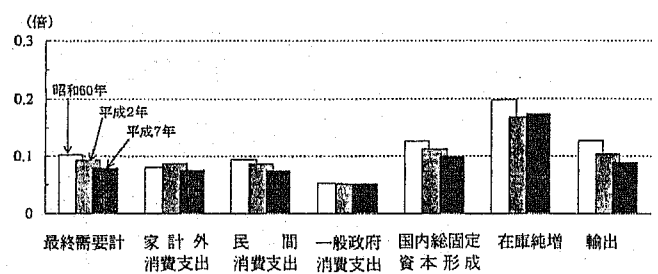
なお、民間消費支出と一般政府消費支出とを合わせると、輸入誘発依存度は50.8%から54.4%に3.6ポイント上昇している。

次に、1単位の最終需要によってどの程度の輸入が誘発されたか（輸入誘発係数）を最終需要の項目別にみると、国内総固定資本形成が0.0996倍、民間消費支出が0.0744倍などとなっている。

第8-24図 最終需要項目別輸入誘発依存度



第8-25図 最終需要項目別輸入誘発係数



第8-14表 最終需要項目別生産誘発額，生産誘発依存度，生産誘発係数

	輸入誘発額 (10億円)			輸入誘発依存度 (%)			輸入誘発係数 (倍)		
	昭和60年	平成2年	平成7年	昭和60年	平成2年	平成7年	昭和60年	平成2年	平成7年
最終需要計	37,618.2	45,833.3	43,723.6	100.0	100.0	100.0	0.1023	0.0932	0.0796
家計外消費支出	1,119.6	1,522.5	1,470.9	3.0	3.3	3.4	0.0804	0.0868	0.0757
民間消費支出	17,685.1	21,342.0	20,208.6	47.0	46.6	46.2	0.0939	0.0864	0.0744
一般政府消費支出	1,582.8	1,963.9	3,595.5	4.2	4.3	8.2	0.0526	0.0513	0.0520
国内総固定資本形成	10,810.9	15,605.1	13,910.3	28.7	34.0	31.8	0.1258	0.1125	0.0996
在庫純増	399.1	441.2	358.1	1.1	1.0	0.8	0.1980	0.1684	0.1738
輸出	6,020.6	4,958.6	4,180.2	16.0	10.8	9.6	0.1266	0.1036	0.0893
(再掲) 民間及び一般政府消費支出	19,267.9	23,305.9	23,804.2	51.2	50.8	54.4	0.0882	0.0817	0.0698

(注) 13部門表による。

第9章 産業連関分析の方法

本章では、産業連関分析の手法を適用できるいくつかの応用領域における基本的な分析手法について述べる。第1節では、経済構造の将来予測を行う場合の手法（経済施策の効果の評価や経済計画の企画・策定などにも応用できる）を、第2節では、価格分析を行う場合の基本的な手法を、第3節では、異時点間の生産額の増分を変動要因別に分解して把握する手法をそれぞれ述べ、第4節では、実際に行われた産業連関分析事例を紹介する。

第1節 経済構造の将来予測

本節では、次の①②のケースを想定して、経済構造の将来予測を行う場合の基本的な手法について述べる。

- ① 予測年次における最終需要額（列ベクトル）を与えて、それを過不足なく満たす産業別生産額の規模を求める。
- ② 予測年次における産業別生産額を与えて、それらが満たされるための最終需要額の財・サービス別の水準を求める。
なお、いずれの場合も、産業連関表をヨコ方向にみた需給バランスに基づいているので、「均衡産出高モデル」と呼ばれる分析手法である。

1 最終需要額を与えた場合の国内生産額の将来予測

(1) 分析用のモデル式

第1部第3章において、輸入の扱いの違いによる各種の産業連関分析モデルの逆行列係数の特徴について述べたが、ここでは分析に用いるモデル式を①とする。

$$X = [I - (I - \hat{M})A]^{-1} [(I - \hat{M})Y + E] \quad \text{..... ①}$$

（モデルの詳細については、第3章第2節2を参照。）

(2) 輸入係数 M 及び投入係数 A の修正方法

①式における輸入係数 M や投入係数 A については、可能な限り予測年次のものに近づける努力をする。

輸入係数 M については、予測年次の商品別の輸入係数（列ベクトル）を外生的に与えよとか、ヒヤリング情報等に基づき特定の商品についての輸入係数を修正する。投入係数 A については、ヒヤリング情報等に基づき特定の商品についての投入係数を修正する方法、過去2時点の産業連関表から投入係数（中間投入計の行ベクトル

及び中間需要計の列ベクトル）の変化率を計算しRAS法によって予測年次の投入係数を推計する方法、又は、両者の併用による方法などがある。

(3) 与件として用意する最終需要額

①式の右辺の予測年次における最終需要額は、各最終需要項目別に与えることが望ましい。最低でも、(a)国内最終需要額 Y （列ベクトル）と、(b)輸出額 E （列ベクトル）の2つに分けて与えることが望ましい。

なお、どうしても推計できない場合は、最新年のものを利用することになるが、結果には十分留意する必要がある。

最終需要額のセット値の与え方は2通りの方法がある。

- a 予測年次における最終需要額を決め、それを外生的に与える方法
- b 別途、マクロモデル等から、最終需要の予測値（列和）を求め、これを何らかの情報によって列ベクトルに展開する方法（特別の情報を得られなければ、既存の産業連関表の構成比などを基に列ベクトルを展開する方法もある。）

マクロモデル方式で予測年次における最終需要額を導出する場合は、外生変数（例えば、円レート、原油価格、金利、世界経済、公共投資などの政策変数等）をまず決める。これをどのように設定するかについては、次の2通りの立場がある。

① 特定の政策意図を持たずに、自然の成り行きだけを見通しに織り込んで最終需要の予測をする立場（自然体）

② 政策意図（例えば、公共投資の増額や福祉関連ビジネスの育成）に基づく種々の変化を見通しに織り込んで最終需要の予測をする立場

シミュレーションを行うことを前提とする場合には、まず、①を標準ケースとして求め、②のケースとの比較を同時に行うことが多い（シミュレーションについては、シナリオ設定方式でも同様に標準ケースとの比較が必要）。

予測年次の最終需要額がセットできれば、①式によりその最終需要額を過不足なく満たすための予測年次における産業部門別の生産額 X が求められる。

(4) 注意すべき点

なお、与件として用意する最終需要額によって生産額の予測値が異なる点に注意する必要がある。

① 最終需要額 F を、国内最終需要額 Y と輸出額 E と

に分けて与える場合

この場合の注意点は、①式にあるとおり、国産自給率 $(I-\hat{M})$ を Y に乗じることを忘れないようにすることである。ただし、輸出額 E には同自給率を乗じてはならない。 Y をいきなり逆行列係数の右側から乗じてしまうと、 Y には国産品と輸入品が混在しているので、輸入品分もすべて国産品に対する需要とみなして計算されてしまい、予測年次の生産額が過大推計される。

② 国内最終需要額 Y と輸出額 E を合算した最終需要額 F を与える場合

最終需要額 F を国産自給率 $(I-\hat{M})$ で補正せずにそのまま与えた場合、最終需要に含まれる輸入品に対する需要も国産品に対する需要として計算されてしまうため、将来の生産額の予測値が過大に算出される。

最終需要額 F に国産自給率 $(I-\hat{M})$ を乗じて国産品に対する需要額に変換してから与えた場合は、変換する必要のない輸出額相当分までも一律に補正されてしまうので、与える国産品に対する最終需要額が過小となり、この分だけ生産額の予測値も過小推計される。このため国内最終需要額 Y と輸出額 E を分けることが望ましい。

最終需要額をどのような形で与えるかは、結局のところ、分析者が予測年次における生産額の予測精度をどの程度のものとするかに依存して決められる。

(5) 粗付加価値額及びその内訳の予測

①式により予測年次における生産額が求まれば、さらにその結果生まれる粗付加価値額やその内訳としての雇業者所得、営業余剰等も求めることができる。この場合、予測年次における粗付加価値率や雇業者所得率等の情報が必要となる。その情報がない場合は、既存の産業連関表から得られる情報で代用し、ヒヤリングや過去のトレンド等で修正するなど1つの方法である。

(6) 産業連関分析モデルによる解

産業連関分析モデルによる計算では、当初に与えた最終需要額によって直接・間接に誘発された生産額が究極的にどのくらいになるかまでは計算する。しかし、その生産活動の結果生み出された付加価値額の一部(雇業者所得等)が、再び最終消費等にまわって新たな最終需要を発生させ、これによってさらに生産活動が行われるという効果までは考えていないことに注意する必要がある。

例えば、公共投資を例にあげると、①~④のような経路をたどって、再び最終需要の増加が誘発される。

① 公共投資の実施



② 各産業部門の生産額の増加



③ 雇業者所得及び営業余剰等の増加



④ 家計消費支出や国内総固定資本形成額の増加

この最後の④による生産誘発効果等が上述のモデル式には織り込まれていない。このようなタイプのモデルを「オープン・モデル」と呼び、完全に閉じた体系の「クローズド・モデル」とは区別している。

これらの粗付加価値と最終需要との関係を織り込んだ波及効果を求めるには、上述のモデル式を用いて粗付加価値額の一部が再び最終需要に回る分を求めて、当初の計算結果に加算していくか、あるいは上述のモデル式にこのような関係が自動的に連動するような仕組み(例えば、マクロモデルなどと連動させる。)が必要である。

2 生産額を与えた場合の最終需要水準の将来予測

予測年次の産業別生産額的水準を与えて、その生産額水準を過不足なく満たすような最終需要額的水準及び商品の需要構成を求めるには、前述の①式の両辺に $[I-(I-\hat{M})A]$ を乗じて変形した②式を用いる。

$$F^d = (I-\hat{M})Y + E = [I-(I-\hat{M})A]X \dots\dots\dots ②$$

ただし、②式では、「国産品」に対する最終需要額 F^d (列ベクトル) が求められるだけであり、輸入品を含めた需要額 F (同) や、「国産品」に対する国内最終需要額 Y (同) と輸出額 E (同) とが分離された状態で自動的に求められるわけではない点に注意する必要がある。

以上、生産額予測や最終需要額予測の基本的な方法を述べた。このような将来の経済構造の予測を行うに当たっては、常に、投入係数や輸入係数の安定性; 与えられた産業部門別最終需要額や国内生産額の妥当性、価格体系の変化などについて注意する必要がある。このような注意は、産業連関表の作成対象年次と経済構造の予測年次とが離れば離れるほど大切になってくる。しかし、これらの問題をどのように取り扱ったらよいかについては、必ずしも普遍性のある解決方法があるとはいえない。

したがって、利用目的に合わせて諸係数の変化方向を外から与えるとか、モデルの体系内にその変化を説明するメカニズムを付加するといった工夫を施すことが実用的である。

第2節 価格分析

第1節で説明した「均衡産出高モデル」に対して、産業連関表をタテ方向の費用構成を中心とした収支バランスに基づく「均衡価格モデル」と呼ばれる分析手法もある。

この手法を用いれば、例えば、賃金の上昇率（低下率）や運賃など公共料金の上昇率（低下率）が与えられた場合、各産業の生産物価格の上昇率（低下率）がどのくらいになるか、また、為替レートの変動による各生産物の価格変動がどのくらいになるかなどを求めることができる。以下では、価格分析の基本的な考え方とその分析手法について述べる。

1 円価値単位

いま、物量表示の投入係数が生産技術構造として一定であると想定すると、ある商品（財・サービス）の費用構成のうち、ある投入要素が変化するということは、その投入要素の価格が変化することにほかならない。しかし、現実の産業連関表は金額表示であり、すべての商品（財・サービス）についての単価と物量単位の情報が得られているわけではない。そこで、すべての商品について単価を設定できるようにするため、1円で購入できる仮想的な数量を擬制的に設定し、これを新たな数量単位とみなす「円価値単位」という考え方を導入する。この考え方を導入すれば、すべての商品について、物量表示の投入係数 A と投入品のそれぞれの価格 P を用いて、取引額表を第9-1表のように表すことができる。

第9-1表 物量表示の投入係数と単価による表示

	農 業 品	工 業 品
農 業 品	$a_{11}P_1$	$a_{12}P_1$
工 業 品	$a_{21}P_2$	$a_{22}P_2$
粗付加価値	v_1	v_2
価 格	P_1	P_2

2 モデル式

農業品の価格 P_1 は、インプットの費用（農業品 a_{11} 単位分の費用 $a_{11}P_1$ と工業品 a_{21} 単位分の費用 $a_{21}P_2$ ）と単位当たりの粗付加価値 v_1 から構成されていると考える。単位当たり粗付加価値 v_1 は、1円で購入できる労働や資本などの生産要素の物量的原単位と賃金率や単位当たり資本コ

ストによって構成されているとみなす。工業品の価格 P_2 も同様である。

したがって、農業品及び工業品の生産物価格をタテ方向にみた価格のバランス式は、以下のとおりとなる。

$$\text{農業品の価格： } a_{11}P_1 + a_{21}P_2 + v_1 = P_1$$

$$\text{工業品の価格： } a_{12}P_1 + a_{22}P_2 + v_2 = P_2$$

これを行列表示すると、次の③式が得られる。

$$\begin{bmatrix} a_{11} & a_{21} \\ a_{12} & a_{22} \end{bmatrix} \begin{bmatrix} P_1 \\ P_2 \end{bmatrix} + \begin{bmatrix} v_1 \\ v_2 \end{bmatrix} = \begin{bmatrix} P_1 \\ P_2 \end{bmatrix} \dots\dots\dots ③$$

第9-1表の物量表示の投入係数 A を、次のように定義する。

$$A = \begin{bmatrix} a_{11} & a_{12} \\ a_{21} & a_{22} \end{bmatrix}$$

投入係数に対応する③式の係数行列を、物量表示の投入係数 A と比較すると、同行列は A の各要素を行列とに入れ替えた転置行列 A' であることが分かる。

$$A' = \begin{bmatrix} a_{11} & a_{21} \\ a_{12} & a_{22} \end{bmatrix}$$

また、価格 P と単位当たりの粗付加価値 v を次のように表す。

$$P = \begin{bmatrix} P_1 \\ P_2 \end{bmatrix}, \quad v = \begin{bmatrix} v_1 \\ v_2 \end{bmatrix}$$

したがって、③式は④式のように表せる。

$$A'P + v = P \dots\dots\dots ④$$

④式を整理すると、⑤式の均衡価格モデルの式が得られる。

$$\therefore P = (I - A')^{-1}v \dots\dots\dots ⑤$$

⑤式を均衡産出高モデルの「 $X = (I - A)^{-1}F$ 」と比較すると、形の上では同一形式をとっていることが分かる。均衡産出高モデルでは、最終需要額 F を与えることによって、逆行列係数 $(I - A)^{-1}$ を介して均衡生産額 X が求められる。これに対して、均衡価格モデルでは、単位当たり粗付加価値 v を与えることによって、 A の転置行列から導出された逆行列係数 $(I - A')^{-1}$ を介して均衡価格 P が求められることを示している。

価格分析で注意すべき点は、与件として用意するのは「金額」ではなく「率」であるという点である。金額で与えると価格が何千倍にもハネ上がる計算結果がでてしまう。

与えるデータを、単位当たり粗付加価値 v の構成要素別（例えば、単位当たりの賃金等を示す雇用者所得率など）に与えれば、その構成要素のいずれかが変化した場合の価格波及の影響を求めることができる。

3 留意すべき点

価格分析は、シャドウ・プライス（競争市場で成立すると期待される計算上の均衡価格）的な意味が濃く、現実の価格とは異なるため、その使用に当たっては注意が必要である。価格分析の基本的な考え方は、ある商品の価格を構成する一部の投入物の価格が変化した場合、その商品価格の変化率がどのくらいになるかは、「その投入物価格の変化率×その投入物のウェイト（投入係数等）」の積によって決まると考え、その商品の価格変化率が投入・産出という産業部門間の取引を通じて他の商品の価格にどれだけの影響を与えるかを計算しようとする「コスト・プッシュ型」、言い換えればコスト転嫁型の価格波及を前提とするものである。この前提の下では、価格波及の計算が計算値どおりの値のままで次々と波及し、数字が切りのいい数字に丸められることなく、かつ、途中で波及が中断することなく最後まで続くと仮定して計算が行われる。

しかし、現実には、価格は市場の需給関係で決まることが多く、需要が旺盛で供給不足の時期には価格分析は適さない。また、コスト・プッシュ型の価格波及が適用できる状態であっても、産業間取引の過程でさまざまなクッション、例えば、企業努力による生産性の向上とか、取引先との関係を配慮して値上げをしないとか、公共料金部門は認可料金なので計算どおりの価格波及がそれ以降の部門に及ばないなどの要因が存在し、かなり波及をくい止めるのではないかという問題がある。分析に当たりこれらの点を十分に留意する必要がある。

第3節 変動要因分析

本節では、均衡産出高モデルをもとにして、2時点間の生産額（粗付加価値誘発額等も同様）の変動がどのような要因によってどれだけもたらされたのかを把握する変動要因別分析の手法を述べる。

1 基本的な変動要因分析モデル

①式は、均衡産出高モデルの基本式である。

$$X = [I - (I - \hat{M})A]^{-1} [(I - \hat{M})Y + E]$$

.....①

ここで、説明の便宜上、①式の逆行列係数 $[I - (I - \hat{M})A]^{-1}$ を「生産技術構造」と呼び「 B 」で表し、国産品に対する最終需要 $[(I - \hat{M})Y + E]$ を F^d で表すと、生産誘発額 (X) は、⑥式に示すとおり生産技術構造 (B) に国産品に対する最終需要額 (F^d) を乗じることによって求められる。

$$X = B \cdot F^d \dots\dots\dots \textcircled{6}$$

したがって、2時点間の生産額の変動分 (ΔX) は、以下のように分解でき、これを整理すると⑦式が得られる。

[記号の説明]

o : 基準年, t : 比較年, Δ : 変化分を示す

$$\text{基準年: } X^o = B^o F^{do}$$

$$\text{比較年: } X^t = B^t F^{dt} = (B^o + \Delta B)(F^{do} + \Delta F^d)$$

$$\text{生産変動額: } \Delta X = X^t - X^o$$

$$= B^t F^{dt} - B^o F^{do}$$

$$= (B^o + \Delta B)(F^{do} + \Delta F^d) - B^o F^{do}$$

$$\therefore \Delta X = B^o \Delta F^d + \Delta B F^{do} + \Delta B \Delta F^d \dots\dots\dots \textcircled{7}$$

⑦式の意味は次のとおりである。

$$\begin{aligned} \left[\begin{array}{l} \text{生産誘} \\ \text{発額の} \\ \text{変化分} \end{array} \right] &= \left[\begin{array}{l} \text{基準年の} \\ \text{生産技術} \\ \text{構造} \end{array} \right] \times \left[\begin{array}{l} \text{最終需} \\ \text{要の変} \\ \text{化分} \end{array} \right] + \left[\begin{array}{l} \text{生活技術} \\ \text{構造の変} \\ \text{化分} \end{array} \right] \\ &\times \left[\begin{array}{l} \text{基準年} \\ \text{の最終} \\ \text{需要額} \end{array} \right] + \left[\begin{array}{l} \text{生産技術} \\ \text{構造の変} \\ \text{化分} \end{array} \right] \times \left[\begin{array}{l} \text{最終需} \\ \text{要の変} \\ \text{化分} \end{array} \right] \\ &= \left[\begin{array}{l} \text{最終需要の変化} \\ \text{による変動分} \end{array} \right] + \left[\begin{array}{l} \text{生産技術構造の} \\ \text{変化による変動分} \end{array} \right] \\ &+ \left[\begin{array}{l} \text{両者の変化による変動分} \\ \text{(交絡項)} \end{array} \right] \end{aligned}$$

2 最終需要額の要因分解

[記号の説明]

o : 基準年, t : 比較年, Δ : 変化分

c : 配分行列 (最終需要項目別の品目別構成比)

$$(n \times m) \sum_{n=1}^n c_{nm} = e_m$$

e : 配分係数行ベクトル (最終需要計の総額に対する各最終需要項目の列和の構成比) $(1 \times m) \sum_{m=1}^m e_m = 1$

θ : e の各成分を対角成分とする対角行列 $(m \times m)$

ϕ : 最終需要計の総額 (スカラー)

国産品に対する最終需要額 F^d は、 c 、 θ 、 ϕ の三つの要因を用いて⑧式のように表すことができる。

$$F^d = c\theta\phi \dots\dots\dots \textcircled{8}$$

		最終需要項目			
		消費	~	輸出	計
		1	...	m	
農 業	1	c_{11}	...	c_{1m}	
.	
.	
.	
サ ー ビ ス	n	c_{n1}	...	c_{nm}	
(構成比)		e_1	...	e_m	(100.0%)
最終需要額	$\sum_i c_{ij}$				ϕ

同時に変化したことによる影響（交絡項）

したがって、同最終需額 F^d の変動分 (ΔF^d) は、⑨式のように分解できる。

$$\begin{aligned} \text{基準年: } F^{d0} &= c^0 e^0 \phi^0 \\ \text{比較年: } F^{d1} &= c^1 e^1 \phi^1 \\ \text{変動額: } \Delta F^d &= F^{d1} - F^{d0} \\ &= c^1 e^1 \phi^1 - c^0 e^0 \phi^0 \\ &= (c^0 + \Delta c)(e^0 + \Delta e)(\phi^0 + \Delta \phi) - c^0 e^0 \phi^0 \\ \therefore \Delta F^d &= c^0 e^0 \Delta \phi + c^0 \Delta e \phi^0 + \Delta c e^0 \phi^0 \\ &+ (c^0 \Delta e \Delta \phi + \Delta c e^0 \Delta \phi + \Delta c \Delta e \phi^0 + \Delta c \Delta e \Delta \phi) \\ &\dots\dots\dots \text{⑨} \end{aligned}$$

⑨式の意味は次のとおりである。

- 右辺第1項 $c^0 e^0 \Delta \phi$: 最終需要の規模の変化による影響
- 右辺第2項 $c^0 \Delta e \phi^0$: 最終需要項目間（列和）の構成の変化による影響
- 右辺第3項 $\Delta c e^0 \phi^0$: 最終需要項目別の品目間（財・サービス）の構成変化の影響
- 右辺第4項の（ ）内：上記3つの要因が2つ以上同時に変化したことによる影響（交絡項）

⑨式を前出の⑦式の右辺第1項に代入することにより、生産額の変動要因をより詳細に読み取ることができる。

$$\text{(再掲)} \Delta X = B^0 \Delta F^d + \Delta B F^{d0} + \Delta B \Delta F^d \dots\dots\dots \text{⑦}$$

$$\begin{aligned} \therefore \Delta X &= B^0 c^0 e^0 \Delta \phi + B^0 c^0 \Delta e \phi^0 \\ &+ B^0 \Delta c e^0 \phi^0 + \Delta B F^{d0} \\ &+ \{(B^0 c^0 \Delta e \Delta \phi + B^0 \Delta c e^0 \Delta \phi + B^0 \Delta c \Delta e \phi^0 \\ &+ \Delta B c^0 e^0 \Delta \phi + \Delta B c^0 \Delta e \phi^0 + \Delta B \Delta c e^0 \phi^0) \\ &+ (B^0 \Delta c \Delta e \Delta \phi + \Delta B c^0 \Delta e \Delta \phi + \\ &+ \Delta B \Delta c e^0 \Delta \phi + \Delta B \Delta c \Delta e \phi^0) \\ &+ (\Delta B \Delta c \Delta e \Delta \phi)\} \dots\dots\dots \text{⑩} \end{aligned}$$

第⑩式の意味は次のとおり。

- 右辺第1項 $B^0 c^0 e^0 \Delta \phi$: 最終需要の規模の変化による影響
- 右辺第2項 $B^0 c^0 \Delta e \phi^0$: 最終需要項目間（列和）の構成の変化による影響
- 右辺第3項 $B^0 \Delta c e^0 \phi^0$: 最終需要項目別の品目間（財・サービス）の構成変化の影響
- 右辺第4項 $\Delta B F^{d0}$: 生産技術構造の変化による影響
- 右辺第5項の（ ）内：上記4つの要因が2つ以上

第4節 産業連関分析の事例

1 産業連関分析の類型

我が国における産業連関分析の事例を大別すると、①経済の構造分析と②狭義の産業連関分析に分けられ、後者は更に、②a 経済の予測・計画のフレーム作成と②b 特定施策の経済効果測定の2つに分けることができる。

①は主として産業連関表作成者によって行われており、従来作成されたほとんどすべての産業連関表について実施されている。これらの分析では、生産者価格評価の取引基本表を中心として、我が国の経済構造を産業別国内生産の状況、中間投入と粗付加価値の状況、商品別の中間需要と最終需要の状況、輸出と輸入、家計消費、政府消費、国内総固定資本形成の状況等から読み取るほか、逆行列係数を利用して当該年次における最終需要と生産との関係、最終需要と粗付加価値との関係及び最終需要と輸入との関係等が機能的に明らかにされている。また、異なる2時点以上の表を利用して、時点間における構造変化の態様及び原因を明らかにすることもできる。

②a は将来における最終需要を予測して、その最終需要水準に見合う生産水準を求めようとするものである。この種の利用では、単に特定年次の産業連関表のみではなく、予測年次に至る間の投入係数及び輸入係数等の変化に関する情報や最終需要予測のための計量経済モデルの導入等が必要となる。

②b は特定の経済施策が各産業にどのような波及効果をもたらすかを測定しようとするもので、「財政支出の波及効果の測定、特定公共事業の経済効果の測定及び企業誘致効果の測定等の物理分析」と「運賃その他特定部門の価格引上げの影響の測定等の価格分析」とに分かれる。前者は、それぞれの経済活動に伴う支出を最終需要として外生的に与えることによって各産業への生産波及効果を測定しようとするものであり、各種の代替的政策手段のもつ経済効果の量的解明に役立っており、後者は、特定部門の価格変動（例えば公共料金値上げ）に伴う各産業の投入係数の変化が究極的に各産業の価格にどのような影響を与えるかを測定しようとするものであって、いずれも②a の総合的な経済予測の場合に比べて適用が比較的簡単であり、かつ、最新の問題に対して明快な回答を与えてくれるという点で広く政府や民間の諸機関で利用されている。

2 主な産業連関分析事例（昭和60年表まで）

我が国で産業連関表を個別産業の分析に利用した最初の例は、日本鉄鋼連盟による鉄鋼の必要生産額の予測であった。この予測は昭和32年に行われ、昭和37年を予測年次とするものであった。また、関西経済連合会では、昭和35年に、昭和37年日本経済の産業別生産額の見通しを産業連関分析の手法により行ったが、これは産業間の整合性のある包括的予測の初の適用例であった。同じ年に、関西経済連合会では、近畿経済の将来を予測している。東北経済開発センターと機械工業連合会では昭和38年に、昭和45年予想産業連関表を作成し、東北地域の総合開発と機械工業の役割に関する包括的な評価を試みた。

鋼材倶楽部では、鉄鋼需要の次年度予測に対して、産業連関分析の手法の適用を試みた。通商産業省産業構造研究会では、昭和40年に、産業連関表を用いて昭和42年における我が国経済の産業別予測を試み、産業構造高度化に関する包括的な解明を行っている。

機械振興協会経済研究所で毎年試みられた機械工業の需要予測は、計量経済モデルと連動して、各産業別の総需要、雇用、輸出入に関する包括的予測を行っている。

農林水産省では、特に農業部門を詳細に分類した「農業を中心とした産業連関表」を作成し、この表によって、昭和55年までの農業の年次別推移と他産業、特に食料品産業との相互一貫性を包括的に予測している。

阪神都市協議会では昭和37年に、昭和42年阪神都市圏の産業構造、雇用構造、労働生産性及び所得構造について、産業連関表を分析の主軸としつつ、産業間に整合性のある予測値を得るための包括的なシミュレーション分析を行っており、また、北海道通商産業局、東北通商産業局、四国通商産業局などでは、それぞれの地方の民間研究団体と協力して、それぞれの地域の産業構造についての予測を試みている。

産業連関の手法による分析結果が、我が国の経済計画の実際の策定に対して本格的に利用されたのは、経済審議会による中期経済計画以降の経済計画についてであった。

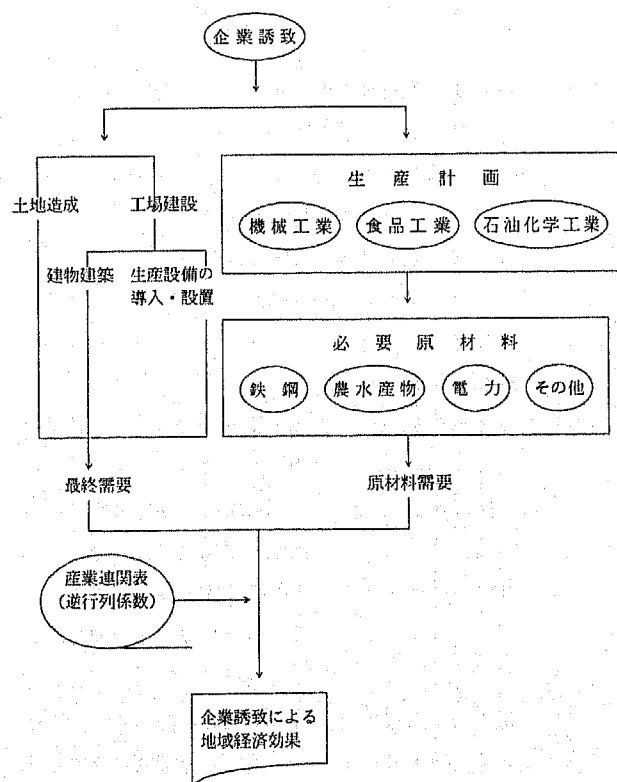
そこでは、投入係数については各種手法によって将来値の予測が行われ、また、最終需要の予測に関してはエコノミック・モデルの手法が適用され、両者の組み合わせによって計画数値が算出されている。

そのほか、各都道府県、大都市の多くでは、各地域の産業構造の予測や、それぞれの地方公共団体のマスター・プランのチェックや、そのフレームの作成に、この分析手法を適用している。

次に、経済政策の効果測定に関しても、数多くの適用例

がある。経済企画庁では、昭和33年に、産業連関表により財政投資のもたらす生産面、雇用面への経済効果に関する分析を試み、その後も通商産業省、建設省、労働省、国鉄（現JR）などで、同様の分析を行っている。また、経済企画庁、運輸省、国鉄（現JR）では、運賃値上げ政策の諸物価に与える影響について、産業連関の価格モデルの適用を試みているが、その後、昭和58年に経済企画庁で、原油価格引下げの諸物価に与える影響について、同様の試算を行っている。一方、本州四国連絡架橋のもつ経済効果分析が、関連する多くの団体で、産業連関表によって行われ、また、通商産業省、大阪府、日本リサーチ・センターなどでは、昭和45年に開催された万国博覧会のもつ経済効果の分析に、この分析手法が適用されている。愛媛県では、四国本土架橋が県内の幾つかのゾーンにおける各産業へ及ぼす波及効果を予測している。日本工業立地センターでは、最近の大規模総合開発プロジェクトの一環としての周防灘大規模開発に基づいて、大分県、福岡県の周防灘埋立地区に、鉄鋼、石油化学、アルミニウムの大規模工業コンビナート基地が建設されたした場合に、誘致されたこれらの企業の年間の生産活動に伴ってこれらの産業と関連した諸産業の活動水準が受ける影響に関して、産業連関モデルによる計測を行っている。この種の企業誘致の経済効果の分析は、北海道通商産業局、東北通商産業局、長崎県などで試みられている（第9-1図参照）。

第9-1図 企業誘致分析フローチャート



通商産業省では、公害分析用産業連関表の作成と、その表による政策的命題への計量的接近を試みている。ここでは、代表的な公害因子である「硫酸酸化物」を、関東臨海地域について取り上げ、昭和50年における公害因子発生量を予測している。また、環境庁は、昭和63年の公害の状況に関する年次報告で、我が国経済の投入・産出構造と汚染発生量に関する分析を行っている。

昭和59年以降の分析事例をみると、公共投資や各種イベントの波及効果分析、企業立地の波及効果分析等が従来と同様各方面で盛んに行われていることに加えて、円高に伴う輸出入差益及び差損の計算（通商産業省等）、円高及び原油価格低下が国内物価に与える影響の分析（経済企画庁、通商産業省等）、輸出の減少、輸入の増加あるいは海外投資の急増が国内生産及び雇用等に与える影響の分析（通商産業省、農林水産省、トヨタ自動車、自動車総連、電機労連等）、サービス経済化の実態把握とその影響の分析（産業研究所等）、バイオ・インダストリーの将来予測（日本醗酵工業協会）などが行われている。

平成5年以降では、平成5年4月に開幕したJリーグのもたらす波及効果分析（福島県等）や、同年度の冷害による稲作の被害が県経済に与える影響の分析（宮城県）などが行われている。さらに、将来の労働時間短縮を見据えて、

労働時間の短縮が県経済に与える経済波及効果分析（福島県経済研究所）も行われている。

3 最近の産業連関分析事例（平成2年表以降）

ここ数年の、平成2年（1990年）産業連関表を使った産業連関分析事例をみると、以前と同様、公共投資や観光、各種イベントの波及効果分析が多くみられる。平成10年2月に開催された長野オリンピックのもたらす経済波及効果分析や、長引く不況対策としての景気対策（総合経済対策等）の波及効果分析が行われているのが特徴的である。また、平成7年の阪神・淡路大震災の経済的影響について、産業連関表を使って分析が行われている。

さらに、行政情報化の進展により、自治体がハードやソフトを導入することによる自治体経済への影響を分析しているところもみられる。

このように産業連関表は、経済波及効果分析を行う上で非常に効果的なツールであり、様々な利用が考えられる。地方自治体等における最近の主な産業連関分析事例を紹介すると、以下のとおりである。

第9-2表 平成10年における主な産業連関分析事例

分析テーマ	年月	実施機関	使用した産業連関表	分析の特徴等
北海道における行政情報化の経済効果	平10.4 ～11.3	北海道総合企画部経済企画室	平成2年産業連関表 平成2年北海道産業連関表 平成2年神奈川県産業連関表 平成5年延長北海道産業連関表（組替）	行政情報化が進み、自治体がハードやソフトを導入することによる北海道経済への影響を分析
道北圏・留萌港物流拠点形成推進事業	平10.5	(株)たくぎん総合研究所	平成5年北海道地域間産業連関表	留萌港～本州間でフェリーが就航した場合の観光消費効果等を分析
宮城県における福祉部門の経済効果について	平10.4	財団法人宮城県地域振興センター	平成2年宮城県産業連関表	宮城県における福祉部門の経済効果の特性や福祉関連ビジネスに取り組む地元企業育成の意義等について検討
観光消費額が県経済に及ぼす影響について	平10.7	宮城県商工労働部観光課	平成2年宮城県産業連関表	平成9年度の観光消費における宮城県内の経済波及効果を試算

分析テーマ	年月	実施機関	使用した産業連関表	分析の特徴等
ワールドゲームズ開催による経済波及効果計算	平10.12	財団法人秋田経済研究所	平成2年秋田県産業連関表(38部門)	2001年8月に秋田市を中心に開催されるワールドゲームズが、秋田県にもたらす経済波及効果を推計
観光消費額が県経済に及ぼす波及効果	平10.10	栃木県企画部統計課	平成2年栃木県産業連関表(32部門)	平成9年度の観光消費が及ぼす栃木県内の経済波及効果を試算
圏央道埼玉区間の整備効果等に関する調査	平10.9	埼玉県経済同友会	平成2年埼玉県産業連関表(91部門)	圏央道埼玉区間の未開通部分の開通による経済波及効果を試算
横浜ベイスターズ優勝による神奈川県経済への影響について	平10.7	浜銀総合研究所	平成2年神奈川県産業連関表	ベイスターズ優勝による神奈川県内の経済効果を試算
新潟県と北東アジア開発	平10.7	ERINA(環日本海経済研究所)	新潟県産業連関・マクロ経済モデル(NIIOM), 同他部門世界モデルの連結モデル	左記モデルを連結させながら, 多くの国際的大型プロジェクト(国際空港や港湾投資)の実施がもたらす県内のインパクト, 全国的なベースでの内需拡大策や規制緩和策が新潟県経済に及ぼす影響等の分析等
長野オリンピックの経済波及効果	平10.2 ~10.12	長野県総務部情報統計課	平成2年長野県産業連関表(39部門) 平成2年産業連関表(91部門を長野県39部門へ組替) 平成2年建設部門分析用産業連関表(長野県39部門へ組替)	オリンピックの経済効果を ・観客等消費部門 ・オリンピック関係部門(運営費, 施設・関連道路整備) ・高速交通網整備(新幹線, 高速道路整備) の3部門及びこれらの事業により移転した家屋の新築に係る経済効果についても併せて分析 長野県産業連関表を用い県内への波及を計測するとともに, 全国表を用い全国への波及を計測
文化教育産業の大阪経済への波及効果	平10.4 ~11.3	大阪府立産業開発研究所	平成5年大阪府産業連関表	出版業, 教養娯楽産業(映画館, 劇場, 博物館, 美術館), 高等教育機関(大学, 短期大学, 専修学校, 各種学校)についての調査報告書において, 波及効果を測定
下水道事業の経済効果	平10年度	(株)全国上下水道コンサルタント協会関西支部	平成2年大阪府地域間産業連関表 平成5年大阪府産業連関表	平成10年度大阪府内の下水道事業の投資効果を分析

分析テーマ	年月	実施機関	使用した産業連関表	分析の特徴等
兵庫県における観光消費の経済効果	平10.9	兵庫県商工部産業立地観光課	平成2年兵庫県産業連関表(34部門)	平成9年度の観光消費による兵庫県内の経済の波及効果を試算
神戸ルミナリエの経済効果	平10.12	さくら総合研究所(株)	平成2年兵庫県産業連関表	幻想的イルミネーションで冬の神戸の夜空を彩る「神戸ルミナリエ」(震災復興イベント)の県内の経済波及効果を試算
全日本マスターズ駅伝大会開催に伴う、その経済効果	平10.4	日野町教育委員会内全日本マスターズ駅伝大会実行委員会	平成2年鳥取県産業連関表(34部門)	全日本マスターズ駅伝大会開催に伴う経済波及効果を測定
倉敷チボリ公園開園による経済波及効果	平10.12	岡山経済研究所	平成2年岡山県産業連関表	平成9年7月18日に開園した倉敷チボリ公園の建設段階、開園後1年間の県内の経済波及効果を試算
西瀬戸自動車道開通に伴う広島県内への経済効果	平10.1	財団法人広島地域社会研究センター	平成2年建設部門分析用産業連関表(特別分類建設部門) 平成2年広島県産業連関表(41部門)	西瀬戸自動車道(広島県尾道市-愛媛県今治市)が広島県に与える経済波及効果を試算 ・建設投資効果 ・観光消費効果
増加するコンベンションの経済効果	平10.5	財団法人徳島経済研究所	平成2年徳島県産業連関表(91部門)	逆行列係数表を用い、一次、二次波及効果を算出
プロ野球春季キャンプの経済波及効果	平10.6	高知県企画振興部統計課	平成2年高知県産業連関表(91部門)	プロ野球の春季キャンプ、オープン戦の開催による経済波及効果を試算
高知市を中心とした産業連関表・地域際収支(市際収支)	平10.8	高知県立高知短期大学	平成2年高知県産業連関表	高知市産業連関表(34部門表)の作成と、それに基づく高知市及び県内各市の市際収支を算出
公共投資による県内経済への波及効果分析	平10.6	沖縄県企画開発部企画調整室	平成2年沖縄県産業連関表(32部門)	県総合経済対策における追加公共事業の県内経済への波及効果分析
開通後6ヶ月を迎えた明石海峡大橋の影響	平10.11	神戸市震災復興本部総括局復興推進部総合計画課	平成2年神戸市産業連関表(速報・32部門)	明石海峡大橋開通が神戸市にもたらす経済効果を推計
観光消費による経済波及効果	平10.10	北九州市企画局情報化推進部情報化推進課	平成2年北九州市産業連関表(32部門)	平成9年次の費目別観光消費額(宿泊費、飲食費、交通費、土産費、入場料等)による北九州市内の生産波及効果を試算

第10章 平成7年（1995年）産業連関表

〔資料 1〕

32 部門表（統合大分類表）

- 1 平成7年産業連関表
- 2 平成2年産業連関表*
- 3 昭和60年産業連関表*

*平成2年産業連関表及び昭和60年産業連関表は、参考までに、各年表を平成7年産業連関表部門分類で組替集計したものである。なお、消費税納税額は厳密に推計されていないため、平成2年表では、「営業余剰」に含まれたままとなっている。

1-1) 平成7年産業連関表 生産者価格評価表

	01	02	03	04	05	06	07	08	09	10
	農林水産業	鉱業	食品品	繊維製品	パルプ・紙・木製品	化学製品	石油・石炭製品	窯業・土石製品	鉄鋼	非鉄金属
01農林水産業	1922099	838	8516063	105978	968866	56990	541	707	16	229
02鉱業	0	4133	25	63	22978	115701	3552640	767803	378260	419228
03食品品	1094746	0	5132390	22876	21497	103819	64	3184	24	0
04繊維製品	95639	8919	62218	3103824	114213	28188	6338	30654	14307	11069
05パルプ・紙・木製品	180504	3880	749498	99213	4809089	428005	684	211001	17241	35933
06化学製品	709232	14195	357980	780298	553408	7213460	54513	206451	120556	90678
07石油・石炭製品	174000	11208	87356	32104	99491	744525	412420	193952	454643	25220
08窯業・土石製品	20438	212	235836	5333	103755	147184	8266	977808	156459	32507
09鉄鋼	465	2326	0	329	173888	1114	0	105220	9441650	9504
10非鉄金属	0	362	43169	159	23834	87670	154	36242	138732	2231799
11金属製品	22743	26097	870988	23538	239315	259144	25121	92011	18293	12410
12一般機械	717	6991	10	0	39269	701	118	21989	10507	3211
13電気機械	4685	764	232	23	3626	1359	17	49	76	2267
14輸送機械	73895	55	0	0	0	0	0	0	0	0
15精密機械	1381	23	90	127	534	543	11	269	46	30
16その他の製造工業製品	148184	18535	983896	432136	449054	568971	9253	110478	52476	90473
17建設	50332	10497	97100	40820	107898	172070	28600	135799	171809	39851
18電力・ガス・熱供給	60324	41298	471253	171498	407348	845867	97099	333588	667239	184806
19水道・廃棄物処理	11301	5816	132016	36237	48232	149022	12431	46540	50007	11046
20商	655942	29097	3088738	740717	1329131	996007	194651	446299	770116	455891
21金融・保険	530268	73258	299062	331660	305165	446629	181017	266282	270701	120615
22不動産	4159	15669	79897	73943	71988	109170	17512	45797	68160	16732
23運送	72790	402110	1471975	284799	757365	706663	376982	809296	748326	235346
24通信	13526	7562	77049	49107	33110	109822	16688	20564	18381	17164
25公務	0	0	0	0	0	0	0	0	0	0
26教育・研究	13607	2955	219693	90694	91626	1945802	52872	203398	187132	153250
27医療・保健・社会保険	0	0	0	0	17	219	0	0	23	0
28その他の公共サービス	3271	2474	30933	11153	13337	40586	5098	10877	18113	2441
29対事業所サービス	158419	62916	1232438	381762	468816	1411069	124813	379243	423711	158080
30対個人サービス	5549	417	9484	3054	4236	6347	1035	2341	5317	1746
31事務用品	8954	2283	54919	25977	25612	17884	1198	15745	10607	4480
32分類	150716	22801	228339	94629	170468	268114	8626	49773	215814	42784
33内 生 産 部 門 計	6841586	777691	24532649	6942251	11457166	17002649	5188764	5453452	14428742	4408790
35家計外消費支出	122830	86522	775173	174449	349183	675241	86527	244409	216844	83447
36雇用者所得	1496583	338029	5181333	2681882	3287879	3179894	333981	2119759	2693288	937451
37営業余剰	5196772	243973	2831330	602855	1368568	2485372	283457	885939	864615	349057
38資本減耗引当	1753170	152825	1392082	496665	873730	1775340	418068	662124	1332464	385461
39関税戻(関税・輸入品戻)	622156	76305	4474726	302742	469622	665450	4192082	3634601	528696	180381
40(控除)經常補助金	-215333	-15803	-330763	-9335	-6045	-5749	-10083	-4190	-3941	-1470
50粗付加価値生産部門計	8976178	881851	14323881	4222258	6342937	8775552	5304032	4242642	5664548	1934327
53国内生産総額	15817744	1659542	38856530	11144509	17800103	25778201	10492796	9696094	20093290	6343117
54国内純生産(営業費用)	6493355	582002	8012663	3284737	4654447	5665266	617438	3005698	3589703	1286508
55国内純生産	8853348	795329	13548708	4047809	5993754	8100311	5217505	3998233	5447704	1850880

	22	23	24	25	26	27	28	29	30	31
	不動産	運輸	通信・放送	公務	教育・研究	医療・保健・社会保険	その他の公共サービス	対事業所サービス	対個人サービス	事務用品
01農林水産業	75	2264	0	2004	26690	173811	0	1213	1047401	0
02鉱業	0	44	0	856	3435	118	0	70	912	0
03食品品	0	8453	0	8857	16889	535336	0	0	5862169	0
04繊維製品	2670	112531	16074	125225	36746	148428	104246	143198	220544	37398
05パルプ・紙・木製品	42692	408785	34731	82936	150026	170767	81292	280674	355612	943511
06化学製品	1365	23745	20459	25880	111179	5650665	10109	213721	357283	147964
07石油・石炭製品	26117	3772751	12408	98470	122098	118261	12438	84068	174664	0
08窯業・土石製品	3154	3602	1	8727	44274	49222	4695	55655	127647	6172
09鉄鋼	0	19343	0	786	0	330	23	7336	1322	30
10非鉄金属	0	671	0	4922	0	35210	580	9551	17203	648
11金属製品	16259	85522	3057	159594	2444	10530	7823	84664	106525	361
12一般機械	0	4322	194	8976	0	0	0	1456468	15904	81473
13電気機械	904	13923	34697	262711	52809	2005	0	1058720	30231	30649
14輸送機械	0	593455	0	677615	1021	0	0	1764088	1924	0
15精密機械	278	1247	506	20343	320	189672	89	38477	15278	0
16その他の製造工業製品	39750	292039	221115	1089911	1073003	348045	360712	3446009	748380	251400
17建設	278817	471174	159063	442666	440367	190864	9001	184647	382374	0
18電力・ガス・熱供給	192179	653448	125601	399459	703068	590966	17256	372056	1204506	0
19水道・廃棄物処理	36330	222907	55487	453376	322274	335086	12355	55227	994013	0
20商	106581	1805303	76185	468338	570621	2104431	164362	1663463	3342505	428284
21金融・保険	3270553	3087894	225208	82355	161317	534400	84168	3269488	1333300	0
22不動産	479022	830828	244458	49810	503988	358727	105977	718770	1076487	0
23運送	162279	5290484	415079	836923	526359	649667	129025	1025470	1545944	108798
24通信	43531	346501	916686	382638	343344	190534	90905	2588852	501841	0
25公務	0	0	0	0	0	0	0	0	0	0
26教育・研究	224	86457	281404	8536	10	6608	0	123419	14420	0
27医療・保健・社会保険	85	634	534	149	137	952909	28	290	1130	0
28その他の公共サービス	15709	58749	13879	220	43155	45887	0	133724	203433	0
29対事業所サービス	968680	6375350	1143717	1808605	1455875	1295881	299863	6075540	1819783	0
30対個人サービス	41982	36495	550703	41955	40329	550285	20068	350358	975788	0
31事務用品	30337	102093	39415	87329	159774	110101	26368	190165	140103	0
32分類	511154	228602	119611	426323	349446	101632	45101	403450	251439	295
33内 生 産 部 門 計	8268729	24939696	4710274	8085415	7231097	15370518	1586484	25806031	22843069	2036983
35家計外消費支出	278881	1100877	220492	546614	378983	605886	188686	1773133	1491915	0
36雇用者所得	2508320	16704851	4920604	16768963	22703803	16678899	2500298	20177792	16224041	0
37営業余剰	28407481	2805093	1496198	0	156307	2097468	105002	5764481	7098624	0
38資本減耗引当	20798744	3272698	2833492	763140	2627903	1793394	317742	7035867	3498538	0
39関税戻(関税・輸入品戻)	4089719	1631689	586315	52826	263198	442348	90285	2192810	2686422	0
40(控除)經常補助金	-166676	-343128	-4564	0	-114295	-759126	-129774	-58845	-19354	0
50粗付加価値生産部門計	55916469	25174080	10052537	18131543	26015899	20858869	3072239	36885238	31330186	0
53国内生産総額	64185198	50113776	14762811	26216958	33246996	36229387	4658723	62691269	54173255	2036983
54国内純生産(営業費用)	30915801	19511944	4416802	16768963	22860110	18776367	2405300	25942273	23326665	0
55国内純生産	55637588	24073203	9832045	17584929	25436916	20252983	2883553	35112105	29838271	0

(単位：100万円)

11	12	13	14	15	16	17	18	19	20	21	
金属製品	一般機械	電気機械	輸送機械	精密機械	その他の製造工業製品	建設	電力・ガス・熱供給	水道・廃棄物処理	商業	金融・保険	
0	0	0	190	0	292133	160985	0	0	9968	0	01
1390	808	121	481	98	40976	818677	1318771	91	0	0	02
0	0	0	0	0	54294	0	0	0	15147	0	03
28706	46367	157265	94827	8094	194489	252377	5988	30330	402763	80843	04
91787	59029	353719	80718	26803	1831694	4573989	19670	23622	899528	169917	05
147435	178057	500014	372900	28835	3380918	445342	10120	93230	693	1017	06
30620	28805	44709	45609	2647	42957	697088	767784	62260	97913	9513	07
6752	151744	52599	276085	70293	91619	5774227	1155	17430	41192	686	08
3099889	2318980	753033	1569445	43253	72440	1600241	0	2875	0	0	09
862392	553638	1487186	718505	84600	208428	717575	9857	846	1097	0	10
1021797	1090706	882013	456861	56560	246959	8244282	13821	4172	276127	1710	11
32600	5374967	176174	530634	44006	58136	570214	127	24786	691	0	12
72699	1314402	14449007	1833451	291698	204043	1019335	298	380	28281	4581	13
0	0	0	18143543	0	0	0	0	0	0	0	14
485	128373	43285	25528	472529	2609	4584	0	542	139767	1595	15
184928	759801	1938442	1750353	200404	5358916	1959295	103081	217391	1442147	900013	16
130561	87895	176174	81936	17057	103339	224214	969847	196520	592386	134029	17
279501	259351	537122	367514	40936	516714	484172	1660084	362883	930898	129833	18
21543	58802	55261	41414	8000	40242	136079	98373	382118	236518	64176	19
679996	1513409	2795897	1664248	265977	1796144	6184840	190686	123950	1124145	222522	20
280958	401560	435612	382289	87324	530519	953345	637218	86552	5866190	3534837	21
84224	124090	160122	59750	21488	182473	273086	226214	27100	3841571	677165	22
506243	601668	912003	683482	75994	1045504	469985	425040	253048	5341643	704601	23
67370	94687	120024	53757	15438	173220	491263	66006	45768	1901388	673976	24
0	0	0	0	0	0	0	0	0	0	0	25
138129	758834	3315971	1365013	238159	404818	255543	375558	1117	151662	16159	26
0	0	0	0	0	40	20	24	92	700	421	27
19240	48078	36463	11266	2513	28935	93782	28902	48032	57969	83972	28
610052	1142706	2268609	1057136	166479	1361792	6606055	1539309	441961	4952298	3660348	29
3866	7164	13392	7639	1006	31039	39145	7590	3815	159888	21718	30
34776	49230	81279	28799	5263	56717	46359	22068	16960	479370	161765	31
172137	339121	336770	96017	18773	273759	178790	108634	61518	587403	145598	32
8670576	17494072	32820114	31799392	2294227	18625866	47504289	8606225	2529389	29577363	11400995	33
424550	640169	1301744	422997	79137	877283	1490537	383343	174336	2720339	1277775	35
4126589	5981555	9024884	5982875	968636	7754448	2927569	2075229	2486172	4992358	13958101	36
1156852	2266650	3154258	1225428	187158	2377501	3082390	2808447	751585	11302927	5990313	37
867941	1520930	3274479	1979132	208904	1675679	4537604	3720585	1645974	3010243	3672294	38
468430	578911	827672	459249	74588	762081	2226011	1233024	246903	3958417	1554582	39
-7218	-7254	-11297	-13275	-1910	-12774	-167203	-16809	-180880	-171042	-159495	40
7037144	10980961	17565340	10056406	1516513	13462218	40644998	10203819	5124087	72744192	24933567	50
15707720	28475033	50385454	41855798	3810740	32062084	88149287	18810044	7653476	102321555	36334562	53
5283441	8248205	12175742	7208303	1155794	10133949	32358049	4883676	3237757	61226285	19948414	54
6612594	10340792	16263594	9633409	1437376	12558935	38954461	9820476	4949751	70023853	23655792	55

32	33	35	36	37	38	39	40	41	42	43	
分類不明	内生部門計	家計外消費支出	民間消費支出	一般政府消費支出	国内総固定資本形成(公計)	国内総固定資本形成(民間)	在庫増減	国内総生産額計	国内総生産額計	輸出	
0	13289061	103521	4077127	0	0	199355	483562	4843565	18152626	41179	01
687	7448166	0	151	0	0	-8375	4244	34190	7482356	46362	02
256	12880405	1310601	28642652	674651	0	0	-60818	30567086	43447191	178905	03
37088	5761866	157613	7012757	0	3274	381897	22327	7577868	13339734	572369	04
57737	17274287	196592	962579	0	97283	834945	24654	2116053	19390340	257462	05
54497	21878199	254727	2918566	0	0	0	87316	3260609	25138808	2877423	06
43342	8414443	14933	2937577	0	0	0	-38593	2913917	11328360	303295	07
38847	9047078	38863	395116	0	0	0	30579	464558	9511636	501831	08
53108	19276930	0	-20185	0	-19250	-99720	26206	-112949	19163981	1527889	09
28004	7303034	1860	154931	0	4756	0	79867	241434	7544468	596899	10
54985	14416432	51196	478261	0	9330	469634	92253	1100674	15517106	499933	11
0	8728033	2023	79575	0	812641	13470199	292951	14657389	23385422	6199904	12
5814	20723738	265436	6862944	0	2159611	11890408	410512	21588911	42312649	12923858	13
0	21255596	0	4195606	0	267545	6576614	98023	13137788	34393584	9135861	14
0	1088561	19780	923704	0	219036	1170901	33499	2366920	3455681	1039117	15
121544	25709237	525831	6235087	32991	204691	630457	95507	7724564	33433801	1274934	16
0	8119751	0	0	0	33918661	46110875	0	80029534	88149287	0	17
11650	13119989	1961	5664548	0	0	0	0	5664509	18786498	24724	18
7952	4228083	2827	1789546	1629633	0	0	0	3422006	7650098	4028	19
112285	36110781	2174666	50504982	3631	899208	9506661	178306	63267454	99378235	3099759	20
900313	28970057	284	7813799	0	0	0	0	7814083	36784140	577080	21
73546	10641923	0	53542615	0	0	0	0	53542615	64184538	5151	22
141353	32600344	687905	14694175	-66042	73146	730128	162398	16281710	48882054	3739656	23
9836	9482335	139704	5167930	0	0	0	0	5307634	14789969	47885	24
461434	461434	0	781784	24973740	0	0	0	25755524	26216958	0	25
40984	10544054	0	6754062	15960091	0	0	0	22714153	33258207	21570	26
0	957452	382051	8936610	25953963	0	0	0	35272624	36230076	59	27
2524	1114517	0	3536409	0	0	0	0	3536409	4650926	47139	28
243631	50092117	35300	4104728	0	1531696	7676130	0	13349854	63441971	809071	29
45584	2872455	13051703	40621912	0	0	0	0	53673615	54546070	439455	30
1031	2036983	0	0	0	0	0	0	0	2036983	0	31
0	6007637	0	24236	0	0	0	0	24236	6031873	46084	32
2620134	431854678	19419377	271795784	69162658	40176872	99544865	2060983	502160539	934015217	46809061	33
27075	19419377										
164746	273160502										
2328330	99706231										
332757	80800719										
47313	36469554										
-2779	-4310430										
2897442	505245953										
5517576	937100631										
2493076	372866733										
2870367	485826576										

注：国内総生産、国内総生産(要業費用)及び国内総支出は、産業連関表上計算されたものであり、国民経済計算の公表値とは異なる。

平成7年産業連関表 生産者価格評価表

	44	45	46	47	48	49	50	53	55
	最終需要計	需要合計	(控除) 輸入	(控除) 関税	(控除) 輸入品 輸入品商税	(控除) 輸入計	最終需要部門計	国内生産額	国内総支出
01農 林 水 産 業	4904744	18193805	-2258524	-48366	-69151	-2376041	2528703	15817764	2425182
02飲 料	50552	7498718	-5074306	-75984	-688886	-5839176	-5788624	1659542	-5788624
03食 料	30745991	43626096	-3854871	-437361	-477334	-4769566	25976425	38856530	24665824
04織 機 織 品	8150237	13912103	-2440778	-228372	-78444	-2747594	5402643	11164509	5245030
05パルプ・紙・木製品	2373695	19647982	-1759919	-34263	-53697	-1847879	525816	17800103	329224
06化 学 製 品	6138032	28016231	-2140807	-33295	-63928	-2238030	3900002	25778201	3645275
07石 油 製 品	3217212	11631655	-1064298	-11503	-63058	-1138859	2078353	10492796	2063420
08窯 業 土 石 製 品	966389	10013467	-305541	-2747	-9085	-317373	649016	9696094	610153
09鉄 鋼	1414940	20691870	-573875	-7270	-17435	-598580	816360	20093290	816360
10非 鉄 金 属	838332	8141366	-1735767	-10105	-52377	-1798249	-959917	6343117	-961777
11金 属 製 品	1600607	16017039	-298237	-2123	-8959	-309319	1291288	15707720	1240092
12一 般 機 械	20857293	29585326	-1077954	0	-32339	-1110293	19747000	28475033	1974977
13電 機 機 械	34512769	55236507	-4709759	-52	-141242	-4851053	29661716	50385454	29396280
14輸 送 機 械	22273649	43529245	-1625170	0	-48277	-1673447	20600202	41855798	20600202
15精 密 機 械	3406037	4494598	-664016	-768	-19074	-683858	2722179	3810740	2702399
16その他の製造工業製品	8999498	34708735	-2485110	-98260	-63281	-2646651	6352847	32062084	5827016
17建 材	80029536	88149287	0	0	0	0	80029536	88149287	80029536
18電 力・ガス・熱供給	5691233	18811222	-1178	0	0	-1178	5690055	18810044	5688094
19水 道・廃棄物処理業	3426034	7654117	-641	0	0	-641	3425393	7653476	3422566
20商 業	46367213	102477994	-156439	0	0	-156439	66210774	102321555	64036108
21金 融 保 険	8391163	37361220	-1026658	0	0	-1026658	7364505	36334562	7364221
22不 動 産 輸 送	53547766	64189689	-4491	0	0	-4491	53543275	64185198	53543275
23運 送	20021366	52621710	-2507934	0	0	-2507934	17513432	50113776	16825527
24通 信 放 送	5355519	14837854	-75043	0	0	-75043	5280476	14762811	5140772
25公 務	25755524	26216958	0	0	0	0	25755524	26216958	25755524
26教 育 研 究	22735723	33279777	-32781	0	0	-32781	22702942	33246996	22702942
27医 療 保 健 社 会 保 険	35272683	36230135	-748	0	0	-748	35271935	36229387	34889884
28その他の公共サービス	3583548	4498065	-39342	0	0	-39342	3544206	4458723	3544206
29対 業 務 サービス	14158925	64251042	-1559773	0	0	-1559773	12599152	62691269	12563852
30対 個 人 サービス	54113070	56985525	-2812219	0	-51	-2812270	51300800	54173255	38249097
31事 務 用 品	0	2036983	0	0	0	0	0	2036983	0
32分 類 不 明	70320	6077957	-558882	-771	-728	-560381	-490061	5517576	-490061
33内 生 部 門 計	548969600	980824278	-40845061	-991240	-1887346	-43723647	505245953	937100631	485826576

1-(2) 平成7年産業連関表 投入係数表 (生産者価格)

	01	02	03	04	05	06	07	08	09	10
	農林水産業	鉱業	食品	繊維製品	パルプ・紙・木製品	化学製品	石油・石炭製品	窯業・土石製品	鉄鋼	非鉄金属
01 農林水産業	.121515	.000505	.219167	.009492	.054430	.002211	.000052	.000073	.000001	.000036
02 鉱業	.000000	.002490	.000001	.000004	.001291	.004488	.338579	.079187	.018825	.066092
03 食品	.069210	.000000	.132086	.002049	.001208	.004027	.000006	.000329	.000001	.000000
04 繊維製品	.006046	.005374	.001601	.278008	.006416	.001093	.000604	.003161	.000712	.001745
05 パルプ・紙・木製品	.011411	.002338	.019289	.008886	.270172	.016603	.000065	.021761	.000858	.005665
06 化学製品	.044838	.008554	.009213	.069891	.031090	.279828	.005195	.021292	.006000	.014295
07 石油・石炭製品	.011127	.006754	.002248	.002876	.005589	.028882	.039305	.010721	.022627	.003976
08 窯業・土石製品	.001292	.000128	.006049	.000478	.005829	.005710	.000788	.010846	.007787	.005125
09 鉄鋼	.000029	.001042	.000000	.000029	.009769	.000043	.000000	.010852	.468981	.001498
10 非鉄金属	.000000	.000218	.001111	.000014	.001339	.000301	.000015	.000338	.006904	.351846
11 金属製品	.001438	.015725	.022415	.002108	.013445	.010053	.002394	.009489	.000910	.001956
12 一般機械	.000045	.004213	.000000	.000000	.002206	.000027	.000011	.002268	.000523	.000506
13 電機	.000296	.000460	.000006	.000002	.000204	.000053	.000002	.000005	.000004	.000357
14 輸送機械	.004672	.000033	.000000	.000000	.000000	.000000	.000000	.000000	.000000	.000000
15 精密機械	.000087	.000014	.000002	.000011	.000030	.000021	.000001	.000028	.000002	.000005
16 その他の製造工業製品	.009368	.011169	.025321	.038704	.025228	.022072	.000882	.011394	.002612	.014263
17 建設	.005182	.006325	.002499	.003656	.004062	.006675	.002726	.014004	.008551	.006283
18 電力・ガス・熱供給	.003814	.024885	.012128	.015379	.022885	.032813	.009254	.034342	.033207	.029135
19 水道・廃棄物処理業	.000714	.003505	.003398	.003246	.002710	.006557	.001185	.004800	.002489	.001741
20 商	.041469	.017533	.079491	.066346	.074670	.038638	.018551	.046029	.038327	.071872
21 金融・保険	.035324	.044144	.007697	.029707	.017144	.017326	.017252	.027463	.013472	.019015
22 不動産	.000263	.009442	.002056	.006623	.004044	.004235	.001669	.006786	.003392	.002638
23 運送	.045979	.242302	.037882	.023509	.042548	.027413	.035928	.083466	.037243	.037103
24 通信	.000855	.004357	.001983	.004398	.001860	.004260	.001590	.002121	.000915	.002706
25 公務	.000000	.000000	.000000	.000000	.000000	.000000	.000000	.000000	.000000	.000000
26 教育・研究	.000860	.001781	.005654	.008123	.005147	.007582	.005039	.002077	.000933	.024160
27 医療・保健・社会保険	.000000	.000000	.000000	.000000	.000001	.000008	.000000	.000000	.000001	.000000
28 その他の公共サービス	.000207	.001491	.000796	.000999	.000749	.001574	.000488	.001101	.000901	.000385
29 対事業所サービス	.009836	.037912	.031718	.034194	.026338	.054739	.011895	.039113	.021087	.024922
30 対個人サービス	.000351	.000251	.000244	.000274	.000238	.000246	.000099	.000241	.000265	.000275
31 事務用品	.000566	.001376	.001433	.002327	.001439	.000694	.000114	.001626	.000528	.000706
32 分類不明	.009528	.013739	.005876	.008476	.009577	.010401	.000822	.005133	.010741	.006745
33 内生部門計	.432525	.468618	.631365	.621814	.643657	.659575	.494507	.562438	.718088	.695051
35 家計外消費支出	.007765	.052136	.019950	.015625	.019617	.026194	.008246	.025207	.010792	.013156
36 雇用者所得	.094614	.203688	.133345	.240215	.184711	.123356	.031830	.218620	.134039	.147790
37 営業余剰	.328540	.147012	.072866	.053997	.076885	.096414	.027014	.093731	.044613	.055029
38 資本減耗引当	.110836	.092089	.035826	.042068	.049086	.068870	.039843	.068288	.066353	.060768
39 間接税(増減税・輸入品増減税)	.039333	.045980	.115160	.027116	.026383	.025814	.399520	.034509	.026312	.028437
40 (控除) 経常補助金	-.013613	-.009523	-.008512	-.000836	-.000340	-.000223	-.000961	-.000432	-.000196	-.000232
50 租付加価値部門計	.567475	.531382	.368635	.378186	.356343	.340425	.505493	.437562	.281912	.304949
53 国内生産額	1.000000	1.000000	1.000000	1.000000	1.000000	1.000000	1.000000	1.000000	1.000000	1.000000

	22	23	24	25	26	27	28	29	30	31
	不動産	運輸	通信・放送	公務	教育・研究	医療・保健・社会保険	その他の公共サービス	対事業所サービス	対個人サービス	事務用品
01 農林水産業	.000001	.000045	.000000	.000076	.000803	.004798	.000000	.000019	.019334	.000000
02 鉱業	.000000	.000001	.000000	.000025	.000103	.000003	.000000	.000001	.000017	.000000
03 食品	.000000	.000169	.000000	.000338	.000511	.014776	.000000	.000000	.108211	.000000
04 繊維製品	.000042	.002248	.001089	.004776	.001105	.004102	.022377	.002284	.004071	.018360
05 パルプ・紙・木製品	.000665	.008157	.002353	.003163	.004512	.004713	.017449	.004477	.006564	.463190
06 化学製品	.000021	.000474	.001386	.000987	.003344	.155969	.002170	.003441	.006595	.072639
07 石油・石炭製品	.000047	.075284	.000840	.003756	.003672	.003264	.002670	.001341	.002726	.000000
08 窯業・土石製品	.000049	.000072	.000000	.000333	.001332	.001359	.001008	.000888	.002356	.003030
09 鉄鋼	.000000	.000386	.000000	.000030	.000000	.000009	.000003	.000117	.000024	.000015
10 非鉄金属	.000000	.000013	.000000	.000188	.000000	.000972	.000124	.000152	.000318	.000318
11 金属製品	.000253	.001707	.000207	.006087	.000074	.000291	.001679	.001350	.001966	.000177
12 一般機械	.000000	.000086	.000013	.000342	.000000	.000000	.000000	.023322	.000294	.039997
13 電機	.000014	.000278	.000000	.010021	.001588	.000055	.000000	.014888	.000558	.015046
14 輸送機械	.000000	.011842	.000000	.025846	.000031	.000000	.000000	.028139	.000036	.000000
15 精密機械	.000004	.000025	.000034	.000776	.000010	.005235	.000019	.000614	.000282	.000000
16 その他の製造工業製品	.000619	.005828	.014978	.041538	.032274	.010159	.077427	.055287	.013815	.123418
17 建設	.055304	.009402	.010775	.017648	.012343	.005268	.001932	.009278	.007058	.000000
18 電力・ガス・熱供給	.002994	.013039	.008508	.015237	.021147	.016312	.003704	.005935	.022234	.000000
19 水道・廃棄物処理業	.000535	.004448	.003759	.017293	.009693	.009249	.002652	.000881	.018349	.000000
20 商	.001661	.036024	.005161	.017864	.017163	.058086	.032820	.026534	.061700	.210254
21 金融・保険	.050955	.061618	.015255	.003141	.004852	.014750	.018067	.052152	.024612	.000000
22 不動産	.007463	.016579	.016559	.001900	.015159	.009902	.022748	.011465	.019871	.000000
23 運送	.002528	.105569	.028117	.031923	.015832	.017932	.027695	.016357	.028537	.053411
24 通信	.000678	.006914	.006209	.014595	.010327	.005259	.019513	.041295	.009264	.000000
25 公務	.000000	.000000	.000000	.000000	.000000	.000000	.000000	.000000	.000000	.000000
26 教育・研究	.000003	.001725	.019062	.000326	.000000	.000182	.000000	.001969	.000266	.000000
27 医療・保健・社会保険	.000001	.000013	.000036	.000006	.000004	.024302	.000006	.000005	.000021	.000000
28 その他の公共サービス	.000245	.001172	.000940	.000008	.001298	.001267	.000000	.002133	.003755	.000000
29 対事業所サービス	.015092	.127217	.077473	.048986	.043790	.035769	.064366	.096912	.035592	.000000
30 対個人サービス	.000654	.000728	.037303	.001600	.001213	.012427	.004308	.005320	.018012	.000000
31 事務用品	.000473	.002037	.002670	.003331	.004806	.003039	.005660	.003033	.002586	.000000
32 分類不明	.007964	.004562	.008102	.016261	.010511	.002805	.009681	.006436	.004641	.000145
33 内生部門計	.128826	.497661	.319063	.308404	.217496	.424256	.340541	.411637	.421667	1.000000
35 家計外消費支出	.004345	.021968	.014936	.020850	.011399	.016724	.040502	.028284	.027540	.000000
36 雇用者所得	.039079	.333378	.333311	.639623	.682883	.460369	.536692	.321860	.299484	.000000
37 営業余剰	.442586	.055974	.101349	.000000	.004701	.057894	.022339	.091950	.131036	.000000
38 資本減耗引当	.324043	.065305	.191934	.029109	.079042	.049501	.068204	.112250	.068272	.000000
39 間接税(増減税・輸入品増減税)	.063717	.032560	.039716	.002015	.007916	.012210	.019380	.034978	.052358	.000000
40 (控除) 経常補助金	-.002597	-.006847	-.000309	.000000	-.003438	-.020953	-.027856	-.000939	-.000357	.000000
50 租付加価値部門計	.871174	.502339	.680937	.691596	.782504	.575744	.659459	.588363	.578333	.000000
53 国内生産額	1.000000	1.000000	1.000000	1.000000	1.000000	1.000000	1.000000	1.000000	1.000000	1.000000

11	12	13	14	15	16	17	18	19	20	21	
金属製品	一般機械	電気機械	輸送機械	精密機械	その他の製造工業製品	建設	電力・ガス・熱供給	水道・廃棄物処理	商 業	金融・保険	
.000000	.000000	.000000	.000005	.000000	.009111	.001826	.000000	.000000	.000097	.000000	01
.000088	.000028	.000002	.000011	.000026	.001278	.009287	.070110	.000012	.000000	.000000	02
.000000	.000000	.000000	.000000	.000000	.001693	.000000	.000000	.000000	.000148	.000000	03
.001828	.001628	.003121	.002266	.002124	.006066	.002863	.000318	.003963	.003936	.002225	04
.005843	.002073	.007020	.001928	.007034	.0057130	.051889	.001046	.003086	.008791	.004676	05
.009386	.004253	.009924	.008909	.007567	.105449	.005052	.000538	.012181	.000007	.000028	06
.001949	.001012	.000887	.001090	.000695	.001340	.007908	.040818	.008135	.000957	.000262	07
.004281	.005329	.010432	.006596	.018446	.002858	.065505	.000061	.002277	.000403	.000019	08
.197348	.081439	.014945	.037496	.011350	.002259	.018154	.000000	.000376	.000000	.000000	09
.054902	.019443	.029516	.017166	.022200	.006501	.008140	.000524	.000111	.000011	.000000	10
.065051	.038304	.017505	.010915	.014842	.007703	.093526	.000735	.000545	.002699	.000647	11
.002075	.188741	.008753	.012478	.011548	.001813	.006449	.000007	.003239	.000007	.000000	12
.004628	.046160	.286769	.043804	.076546	.004364	.011564	.000016	.000050	.000276	.000126	13
.000000	.000000	.000000	.433477	.000000	.000000	.000000	.000000	.000000	.000000	.000000	14
.000031	.004508	.000859	.000610	.123999	.000081	.000052	.000000	.000071	.001366	.000044	15
.011773	.026683	.038472	.041819	.052589	.167142	.022227	.005480	.028404	.014094	.024770	16
.008312	.003087	.003497	.001958	.004476	.003223	.002544	.051560	.025677	.005789	.003689	17
.017794	.009108	.010660	.008781	.010742	.016116	.005493	.088255	.047414	.009098	.003573	18
.001371	.002065	.001097	.000989	.002099	.001255	.001544	.005230	.049927	.002292	.001766	19
.043291	.053149	.055490	.039761	.069797	.056021	.070163	.010137	.016195	.010987	.006124	20
.017887	.014102	.008646	.009133	.022915	.016547	.010815	.033876	.011309	.057331	.097286	21
.003358	.003358	.003178	.001428	.005639	.005691	.003098	.012026	.003541	.037544	.018637	22
.032229	.021130	.018101	.016329	.019942	.032609	.053312	.022596	.033063	.052204	.019392	23
.004289	.003588	.002382	.001229	.004051	.005403	.005573	.003509	.005980	.018582	.018549	24
.000000	.000000	.000000	.000000	.000000	.000000	.000000	.000000	.000000	.000000	.000000	25
.008794	.026649	.065812	.032612	.062497	.012626	.002899	.019966	.000146	.001482	.000445	26
.000000	.000000	.000000	.000000	.000000	.000001	.000000	.000001	.000012	.000007	.000012	27
.001225	.001688	.000724	.000269	.000659	.000902	.004064	.001537	.006276	.000567	.002311	28
.038838	.040130	.045025	.025257	.043687	.042474	.074942	.081834	.057746	.048399	.100740	29
.000246	.000252	.000266	.000183	.000264	.000968	.000444	.000404	.000498	.001563	.000598	30
.002214	.001729	.001613	.000688	.001381	.001749	.000526	.001173	.002216	.004685	.004452	31
.010959	.011909	.006684	.002294	.004926	.008538	.002028	.005775	.008038	.005741	.004007	32
.551995	.614365	.651381	.759737	.602042	.580931	.538907	.457533	.330489	.289063	.313778	33
.027028	.022482	.025836	.010106	.020767	.027362	.019178	.020380	.022779	.026586	.035167	35
.262711	.219063	.179049	.142940	.254186	.241920	.332115	.110326	.324842	.487907	.384155	36
.073649	.079401	.062603	.029277	.049113	.074153	.034968	.149306	.098202	.110465	.164865	37
.055254	.053413	.064929	.047285	.054820	.052244	.051476	.197798	.215062	.048965	.101069	38
.029822	.020330	.016427	.010972	.019573	.025769	.025293	.065551	.032260	.036686	.042785	39
-.000460	-.000255	-.000224	-.000317	-.000501	-.000398	-.001897	-.000894	-.023634	-.001672	-.041820	40
.448005	.385635	.348619	.240263	.397958	.419069	.461093	.542467	.669511	.710937	.686222	50
1.000000	1.000000	1.000000	1.000000	1.000000	1.000000	1.000000	1.000000	1.000000	1.000000	1.000000	53

32	33
分類不明	平均
.000000	.014181
.000125	.007948
.000046	.013745
.006722	.006149
.010464	.018434
.009877	.023347
.007855	.008979
.007041	.009654
.009625	.020571
.005075	.007793
.009965	.015384
.000000	.009314
.001054	.022115
.000000	.022682
.000000	.001162
.022029	.027435
.000000	.008665
.002111	.014001
.014472	.004512
.020350	.038535
.163172	.030915
.013329	.011356
.025655	.034789
.001783	.010119
.083630	.000492
.007428	.011252
.000000	.001022
.000457	.001189
.044155	.053454
.008262	.003065
.000187	.002174
.000000	.006411
.474870	.460841
.004907	.020723
.029858	.291495
.421984	.106399
.086309	.086224
.008575	.038917
-.000504	-.004600
.525130	.539159
1.000000	1.000000

(参考) 最終需要項目の商品別構成

	35	36	37	38	39	40	43	44
	家計外 消費支出	民間消費支出	一般政府 消費支出	国内総固定資 本形成(公約)	国内総固定資 本形成(民間)	在庫増減	輸 出	最終需要計
01 農 林 水 産 業	.005331	.015001	.000000	.000000	.002003	.234627	.000880	.008934
02 畜 産 業	.000000	.000001	.000000	.000000	-.000084	.020580	.000350	.000092
03 食 料	.067489	.105383	.009755	.000000	.000000	-.029509	.003822	.056407
04 織 維 製 品	.008116	.025802	.000000	.000081	.003836	.010833	.012228	.014846
05 パルプ・紙・木製品	.010123	.003542	.000000	.002421	.008388	.011962	.005504	.004324
06 化 学 製 品	.013117	.010738	.000000	.000000	.000000	.042366	.061471	.011181
07 石 油 製 品	.000769	.010808	.000000	.000000	.000000	-.018726	.006479	.005860
08 薬 業	.002001	.001434	.000000	.000000	.000000	.014837	.010721	.001760
09 鉄 鋼	.000000	-.000074	.000000	-.000479	-.001002	.012715	.032641	.002577
10 非 鉄 金 属	.000096	.000570	.000000	.000000	.000048	.038762	.012752	.001527
11 金 属 製 品	.002634	.001760	.000000	.000232	.004718	.044762	.010680	.002916
12 一 般 機 械	.000104	.000293	.000000	.020227	.135318	.142141	.132451	.037994
13 電 気 機 械	.013669	.025250	.000000	.053753	.119448	.199183	.274097	.062868
14 輸 送 機 械	.000000	.022795	.000000	.006459	.066067	.047541	.195173	.040574
15 精 密 機 械	.001019	.003399	.000000	.005452	.011763	.016254	.022199	.006204
16 その他の製造工業製品	.027078	.022940	.000477	.005095	.006333	.046341	.027237	.016393
17 建 設	.000000	.000000	.000000	.844233	.463217	.000000	.000000	.145781
18 電力・ガス・熱供給	.000101	.020841	.000000	.000000	.000000	.000000	.000528	.010367
19 水道・廃棄物処理	.000146	.006584	.023562	.000000	.000000	.000000	.000000	.006241
20 商 業	.111984	.185820	.000052	.022381	.095501	.086515	.066221	.120894
21 金 融 ・ 保 険	.000015	.028749	.000000	.000000	.000000	.000000	.012328	.015285
22 運 動	.000000	.194994	.000000	.000000	.000000	.000000	.000110	.007542
23 通 信	.035424	.054063	-.000955	.001821	.007335	.078794	.079892	.036471
24 通 信 ・ 放 送	.007194	.019014	.000000	.000000	.000000	.000000	.001025	.009756
25 公 用	.000000	.002876	.361087	.000000	.000000	.000000	.000000	.046916
26 教 育 ・ 研 究	.000000	.024850	.230762	.000000	.000000	.000000	.000441	.041415
27 医 療 ・ 保 健 ・ 社 会 保 険	.019674	.032880	.375260	.000000	.000000	.000000	.000001	.064233
28 その他の公共サービス	.000000	.013011	.000000	.000000	.000000	.000000	.001007	.006528
29 対 策 業 務 サービス	.001818	.015110	.000000	.038124	.077112	.000000	.001284	.025792
30 対 個人 サービス	.672097	.149457	.000000	.000000	.000000	.000000	.009388	.098572
31 事 務 用 品	.000000	.000000	.000000	.000000	.000000	.000000	.000000	.000000
32 分 類 不 明	.000000	.000089	.000000	.000000	.000000	.000000	.000985	.000128
33 内 生 部 門 計	1.000000	1.000000	1.000000	1.000000	1.000000	1.000000	1.000000	1.000000

1-(3) 平成7年産業連関表 逆行列係数表 [I - (I - M) A]⁻¹

	01	02	03	04	05	06	07	08	09	10
	農林水産業	鉱業	食料品	繊維製品	パルプ・紙・木製品	化学製品	石油・石炭製品	窯業・土石製品	鉄鋼	非鉄金属
01農林水産	1.136909	.001706	.247900	.015298	.073063	.004924	.000450	.002875	.001009	.001684
02鉱	.001906	1.003392	.001777	.001745	.002975	.005975	.077898	.022282	.013085	.022022
03食料	.079924	.005327	1.151078	.004627	.007346	.004442	.000190	.001057	.000451	.000579
04繊維	.008519	.007460	.005393	1.285507	0.11144	.003672	.001709	.005601	.003094	.004275
05パルプ・紙・木製	.024623	.012595	.040134	.027852	1.336644	.037405	.003437	.038836	.010450	.018446
06化学	.049388	.017455	.036845	.122765	.065079	1.354023	.009334	.037317	.019409	.031588
07石油・石炭	.020140	.028189	.013669	.013166	.018819	.044843	1.042864	.024444	.049965	.014534
08窯業・土石	.003713	.002086	.009756	.003136	.011006	.010788	.001597	1.111003	.017869	.009525
09鉄鋼	.004454	.012848	.013462	.005072	.034091	.009776	.002858	.030427	1.840722	.008418
10非鉄	.001453	.002473	.004192	.001920	.004684	.007004	.000646	.006506	.014520	1.367458
11金属	.006562	.020081	.030818	.007391	.023213	.018474	.005120	.016106	.006276	.006731
12機械	.001843	.008320	.002844	.003115	.006324	.004070	.001548	.006278	.004021	.003503
13電気	.002580	.004366	.003091	.003272	.005661	.004230	.001247	.003479	.002970	.003358
14輸送	.012149	.009975	.006976	.005309	.005987	.006874	.002869	.006622	.005492	.004989
15精密	.000223	.000176	.000242	.000227	.000282	.000284	.000068	.000213	.000189	.000218
16その他製造工業製品	.024866	.027466	.048076	.071035	.052585	.051731	.007498	.029807	.019226	.035200
17建設	.007500	.013601	.009015	.010948	.015185	.017200	.005827	.023044	.023622	.013325
18電力・ガス・熱供給	.013245	.036653	.025464	.033009	.044397	.059058	.015639	.052406	.074977	.052129
19水道・廃棄物処理	.002962	.004365	.004320	.007050	.006383	.012318	.002438	.008133	.007247	.004853
20商	.068432	.040852	.121481	.107809	.124050	.074549	.027452	.073637	.088336	.115161
21金融	.060135	.082455	.043756	.047281	.055753	.052272	.033389	.060714	.054737	.053589
22不動産	.007371	.020140	.012048	.018468	.016049	.015968	.006324	.017272	.015810	.013730
23運輸	.072428	.270587	.077963	.056926	.085846	.062245	.064805	.122092	.094377	.077141
24通信	.007249	.014729	.011119	.015514	.011977	.011676	.005728	.011673	.010333	.012588
25公共	.001095	.001375	.001011	.001217	.001386	.001461	.000258	.000805	.001789	.001019
26教育・研究	.008984	.006905	.012969	.023105	.016026	.106683	.007259	.030032	.022872	.038797
27医療・保健・社会福祉	.000003	.000006	.000004	.000005	.000006	.000016	.000002	.000005	.000004	.000004
28その他公共サービス	.000927	.002520	.001729	.002229	.001948	.001531	.000966	.002180	.002495	.001337
29対事業所サービス	.046422	.102334	.078205	.088897	.081852	.120107	.033300	.092489	.083371	.075744
30对个人サービス	.001286	.001842	.001651	.001903	.001757	.002139	.000679	.001630	.001814	.001717
31事業用不明	.001932	.003160	.003387	.004737	.003724	.002982	.000883	.003510	.002528	.002660
32分類	.013089	.016440	.012091	.014556	.016578	.017469	.003084	.009425	.021390	.012185
列和	1.712533	1.779278	2.034468	2.025115	2.139790	2.136696	1.369367	1.852298	2.514655	2.010526
影響力係数	.920589	.956469	1.093649	1.088621	1.150266	1.148602	.736117	.995721	1.351778	1.080779

	22	23	24	25	26	27	28	29	30	31
	不動産	運輸	通信・放送	公務	教育・研究	医療・保健・社会福祉	その他公共サービス	対事業所サービス	对个人サービス	事業用品
01農林水産	.000465	.001605	.002463	.001807	.002297	.010752	.003399	.00216	.044999	.033758
02鉱	.000372	.004554	.007062	.001299	.001150	.001884	.000904	.000905	.001428	.002671
03食料	.000482	.000732	.004432	.001032	.001093	.018492	.001268	.001317	.114563	.004297
04繊維	.000632	.004288	.002515	.006575	.002321	.004082	.024729	.004453	.006268	.026358
05パルプ・紙・木製	.005104	.018982	.010812	.014651	.014423	.018394	.034951	.017668	.019737	.079406
06化学	.001934	.008062	.008470	.013030	.012285	.203452	.020751	.018802	.019037	.140301
07石油・石炭	.001833	.081493	.005497	.009393	.007454	.013709	.007645	.006011	.009675	.018850
08窯業・土石	.002908	.002218	.001874	.003343	.003245	.004452	.002638	.003333	.005087	.010582
09鉄鋼	.003373	.007006	.003303	.009960	.003057	.003955	.004201	.012617	.004833	.026236
10非鉄	.000805	.001723	.001075	.003219	.001034	.002888	.001661	.003913	.001719	.006158
11金属	.004358	.005722	.003233	.011142	.003082	.005548	.004853	.006400	.007827	.016850
12機械	.001234	.005994	.003597	.004706	.002458	.002782	.003466	.032375	.002922	.051404
13電気	.001423	.006555	.006374	.017793	.004317	.003127	.003588	.028511	.003237	.024872
14輸送	.001583	.029970	.005901	.047492	.005629	.004449	.005376	.052656	.004688	.006584
15精密	.000043	.000249	.000158	.000863	.000104	.004965	.000173	.000880	.000432	.000674
16その他製造工業製品	.004330	.026883	.030207	.060370	.044176	.028812	.098040	.080616	.031044	.173403
17建設	.036966	.015309	.015349	.022019	.016225	.011728	.006283	.007741	.013218	.012529
18電力・ガス・熱供給	.005104	.022552	.015480	.023935	.027656	.031745	.011442	.014744	.033137	.032980
19水道・廃棄物処理	.001126	.006670	.006176	.019754	.011286	.013062	.004412	.002804	.021565	.005554
20商	.008075	.057504	.020540	.036931	.029214	.083153	.055486	.049383	.087812	.292544
21金融	.060829	.096678	.034544	.023337	.019277	.039251	.040544	.078219	.049638	.057453
22不動産	1.010020	.026633	.023287	.007789	.019432	.018491	.029773	.019846	.028253	.021300
23運輸	.008987	1.131085	.042529	.048703	.027224	.041008	.045321	.035797	.052657	.122814
24通信	.003884	.020203	1.073322	.022706	.015831	.013869	.028410	.054056	.017483	.015539
25公共	.000684	.000668	.000865	1.001487	.000973	.000618	.001027	.000842	.000689	.001098
26教育・研究	.001061	.006667	.023211	.008949	1.003465	.018562	.005174	.011282	.005199	.022066
27医療・保健・社会福祉	.000003	.000018	.000043	.000009	.000006	1.027017	.000010	.000010	.000025	.000008
28その他公共サービス	.000560	.002235	.001720	.000750	.001783	.002293	1.000703	.003050	.004615	.001799
29対事業所サービス	.030263	.180955	.110314	.101775	.065830	.078002	.097420	1.139584	.071344	.086149
30对个人サービス	.001088	.002771	.039349	.003270	.002353	.013643	.006086	.008205	1.018840	.002126
31事業用不明	.000994	.003898	.003940	.004684	.005586	.004577	.006991	.004753	.004145	1.003912
32分類	.008182	.007985	.010338	.017783	.011630	.007384	.012284	.010070	.008236	.013129
列和	1.210396	1.789870	1.512281	1.548355	1.363914	1.738146	1.569011	1.713058	1.694352	2.813451
影響力係数	.650660	.962162	.812942	.832334	.733186	.934358	.843438	.920872	.910816	1.512399

11	12	13	14	15	16	17	18	19	20	21	
金属製品	一般機械	電気機械	輸送機械	精密機械	その他の製造工業製品	建設	電力・ガス・熱供給	水産・廃棄物処理	商 業	金融・保険	
.001484	.001615	.002403	.002337	.002438	.017020	.006501	.001050	.001447	.001626	.001395	01
.004829	.002940	.002393	.002925	.002209	.002453	.005696	.020760	.002337	.000838	.000494	02
.000512	.000592	.000763	.000795	.000758	.004382	.001020	.000383	.000524	.000730	.000525	03
.004047	.004407	.006513	.006587	.005024	.009737	.005670	.001861	.005746	.005276	.003753	04
.017494	.015158	.024535	.019143	.023989	.092348	.074159	.010670	.013728	.018671	.014803	05
.023129	.022979	.031459	.037974	.027638	.162775	.021262	.006654	.024347	.006265	.008162	06
.018349	.012424	.009222	.012448	.008433	.013691	.018791	.046746	.015452	.006869	.003705	07
.010587	.011642	.017833	.016553	.025715	.006901	.073456	.005024	.005688	.001776	.001206	08
.379647	.200005	.050709	.131570	.038699	.014310	.074808	.006743	.006034	.003648	.002816	09
.065139	.032418	.044743	.037524	.032028	.010682	.016804	.002266	.001664	.000993	.000956	10
1.072559	.053800	.028993	.026182	.023694	.015406	.103249	.008469	.005703	.005137	.002195	11
.005940	1.223469	.017301	.029395	.019391	.006035	.012274	.004334	.007208	.002795	.004303	12
.009062	.070905	1.345041	.093745	.105516	.012288	.018642	.004348	.003632	.003094	.004169	13
.005484	.005582	.005791	1.707287	.005444	.005966	.005577	.006404	.005314	.004954	.006854	14
.000223	.005156	.001297	.001311	1.110807	.000309	.000327	.000138	.000203	.001316	.000174	15
.029549	.055001	.074925	.098951	.085766	1.202936	.044387	.021688	.044975	.026841	.042604	16
.018215	.011672	.011720	.011377	.012173	.011030	1.010322	.060281	.032644	.010301	.007208	17
.043362	.029782	.029236	.033806	.027036	.035765	.022582	1.103182	.060327	.014662	.008603	18
.004628	.005564	.004526	.004890	.005366	.004859	.004316	.007512	1.054143	.003672	.003017	19
.081504	.097634	.101263	.103225	.108711	.095627	.104269	.028042	.033279	1.023906	.019666	20
.050917	.047937	.039199	.045435	.054362	.050016	.044305	.058976	.031616	.078562	1.120738	21
.015554	.015715	.014707	.013413	.017284	.016737	.014121	.019404	.009696	.043554	.025241	22
.070769	.057228	.050836	.059785	.050551	.066700	.090044	.046194	.051030	.065472	.032191	23
.013565	.014055	.013579	.012493	.013196	.016500	.016904	.012866	.013698	.026343	.029287	24
.001491	.001647	.001134	.000865	.000903	.001242	.000673	.000724	.000877	.000647	.000535	25
.019790	.045209	.096334	.071181	.083657	.031613	.012412	.024925	.005616	.003358	.003669	26
.000004	.000004	.000004	.000004	.000004	.000007	.000005	.000004	.000014	.000011	.000014	27
.002396	.003104	.001928	.001577	.001767	.002118	.002175	.002447	.007211	.001192	.003083	28
.088938	.096614	.104166	.094063	.097329	.098889	.126693	.124637	.094107	.080314	.136173	29
.001783	.001932	.001971	.001859	.001945	.002737	.002196	.001840	.001820	.003153	.002602	30
.004039	.004087	.004216	.003361	.003773	.003907	.002639	.002544	.003413	.005812	.005858	31
.017827	.019699	.013564	.010340	.010800	.014853	.008050	.008654	.010481	.007733	.006399	32
2.082815	2.169998	2.152305	2.692402	2.008427	2.029841	1.946329	1.649969	1.553976	1.460523	1.502381	
1.119638	1.166504	1.156993	1.447328	1.079650	1.091161	1.046269	.886958	.835355	.785119	.807620	

32	行 和	総産産係数
.002199	1.633296	.877994
.001634	1.220537	.656112
.001496	1.412307	.759200
.009070	1.488285	.800043
.021536	2.630786	1.414205
.021838	2.603806	1.399702
.013426	1.611747	.866411
.009161	1.405701	.755649
.024195	2.974054	1.598733
.007199	1.687486	.907125
.013526	1.568701	.843271
.003277	1.488527	.800173
.005512	1.808005	.971941
.008811	2.005349	1.078006
.000199	1.132058	.608549
.044638	2.719822	1.462068
.004497	1.502073	.807455
.012296	2.046413	1.100070
.018557	1.277528	.686748
.039430	3.398959	1.827145
.193331	2.879247	1.547768
.022374	1.575805	.847090
.047516	3.228853	1.735702
.013443	1.580877	.849816
.084045	1.115149	.599459
.012358	1.788373	.941358
.000005	1.027288	.552229
.001562	1.069501	.574921
.095820	4.004372	2.152590
.009466	1.147653	.616933
.002336	1.118768	.601405
1.004958	1.376887	.740159
1.751710		
.941649		

1-(4) 平成7年産業連関表 最終需要項目別生産誘発額等

ア 最終需要項目別生産誘発額

(単位:100万円)

	35 家計外 消費支出	36 民間消費支出	37 一般政府 消費支出	38 国内総固定資 本形成(公的)	39 国内総固定資 本形成(民間)	40 在庫増	43 輸 出	合 計
01農 林 水 産 業	984319	12681026	512481	241912	663094	470824	264108	15817764
02鉱 業	33044	717642	104225	204299	369211	14090	217031	1659542
03食 料	2786637	34412515	1215390	41017	109199	-26686	318457	38856529
04織 績 製 品	272387	8336396	371696	228571	925815	34301	995343	11164509
05パルプ・紙・木製品	659163	6335571	1121385	2762683	5420371	75520	1425411	17800104
06化 学 製 品	814398	10463720	5867805	884490	2277548	182747	5287493	25778201
07石 油・石 炭 製 品	252424	6152444	737948	693581	1408685	3728	1243986	10492796
08窯 業・土 石 製 品	137334	1634475	265990	2552126	3912360	50215	1143594	9696094
09鉄 鋼	140045	2681056	418064	2826912	7576285	175880	6275048	20093290
10非 鉄 金 属	55439	1191014	177576	705391	2010663	121784	2081251	6343118
11金 属 製 品	229921	2971004	499320	3639219	6566051	133016	1669188	15707719
12一 般 機 械	65084	1221484	242180	1460294	16933113	355104	8197774	28475033
13電 気 機 械	384567	9751087	602104	3349827	16877081	525448	18895341	50385455
14輸 送 機 械	110272	11817805	1370552	794697	11644639	175672	15942160	41855797
15精 密 機 械	28872	992228	152532	215661	1166176	32331	1222940	3810740
16その他の製造工業製品	1171878	15172148	3094908	2109514	5893582	189400	4428655	32062085
17建 築	232827	4662331	1171009	34330279	47137534	22417	592890	88149287
18電力・ガス・熱供給	560396	11462764	1975920	904754	2312723	52858	1540628	18810043
19水道・廃棄物処理	305329	3739767	2733534	170904	425898	9169	268874	7653475
20商 業	3666402	64348352	3676412	4876559	18225857	327159	7200814	102321555
21金 融 保 険	998982	23390487	1982405	1844004	4924465	106756	3087463	36334562
22不 動 産	510405	59462023	1006282	600781	1722576	32298	850834	64185199
23運 送	1745038	27436775	2776044	3429675	7672511	284623	6769108	50135774
24通 信 放 送	477885	9637289	1207739	726001	1893806	26540	793551	14762811
25公 務	13784	986394	25044449	28882	86127	2148	55175	26216959
26教 育 研 究	177144	9958828	16672384	701428	2866955	78854	2791404	33246997
27医療・保健・社会保険	392735	9180574	26654962	193	527	12	385	36229388
28その他の公共サービス	67705	4021870	119394	86708	212031	3548	147267	4658723
29対 業 務 所 サービス	1493832	24608399	5808042	6424830	18465461	172545	5718159	62691268
30対 個 人 サービス	12660989	40124496	477134	96496	257893	3758	552468	54173254
31事 務 用 品	78417	979156	327323	115900	344996	6793	184397	2036982
32分 類 不 明	164820	2446416	845494	345350	1029863	25684	659749	5517576
合 計	31672474	422977736	109234703	77393138	191333096	3668536	100820946	937100629

イ 最終需要項目別生産誘発係数

	35 家計外 消費支出	36 民間消費支出	37 一般政府 消費支出	38 国内総固定資 本形成(公的)	39 国内総固定資 本形成(民間)	40 在庫増	43 輸 出	平 均
01農 林 水 産 業	.050687	.046656	.007410	.006021	.006661	.228446	.005642	.028814
02鉱 業	.001702	.002640	.001507	.005085	.003709	.006837	.004637	.003023
03食 料	.143498	.126612	.017573	.001021	.001097	-.012948	.006803	.070781
04織 績 製 品	.014027	.030672	.005374	.005689	.009300	.016643	.021264	.020337
05パルプ・紙・木製品	.033944	.023310	.016214	.068763	.054452	.036643	.030452	.032425
06化 学 製 品	.041937	.038498	.084841	.022015	.022880	.088670	.112959	.046957
07石 油・石 炭 製 品	.012999	.022636	.010670	.017263	.014151	.001809	.026576	.019114
08窯 業・土 石 製 品	.007072	.006014	.003846	.063522	.039302	.024365	.024431	.017662
09鉄 鋼	.007212	.009864	.006045	.070362	.076109	.085338	.134056	.036602
10非 鉄 金 属	.002855	.004382	.002568	.017557	.020199	.059090	.044463	.011555
11金 属 製 品	.011840	.010931	.007220	.090580	.065961	.064540	.035660	.028613
12一 般 機 械	.003351	.004494	.003502	.036347	.170105	.172298	.175132	.051870
13電 気 機 械	.019803	.035877	.008706	.083377	.169542	.234950	.403668	.091782
14輸 送 機 械	.005678	.043480	.019816	.019780	.116979	.085237	.340579	.074244
15精 密 機 械	.001487	.003651	.002205	.005368	.011715	.015687	.026126	.006942
16その他の製造工業製品	.060344	.055822	.044777	.052506	.059205	.091898	.094611	.058404
17建 築	.011989	.017154	.016931	.854479	.473531	.010877	.012666	.160572
18電力・ガス・熱供給	.028858	.042174	.028569	.022519	.023233	.025647	.032913	.034264
19水道・廃棄物処理	.015723	.013759	.039523	.004254	.004278	.004449	.005744	.013942
20商 業	.188801	.236753	.053156	.121377	.183092	.158739	.153834	.186388
21金 融 保 険	.051443	.086059	.028663	.045897	.049470	.051799	.065959	.066187
22不 動 産	.026283	.218775	.014549	.014953	.017305	.015671	.018177	.116919
23運 送	.089861	.100946	.040138	.085364	.077076	.138101	.144611	.091287
24通 信 放 送	.024609	.035458	.017462	.018070	.019025	.012877	.016953	.026892
25公 務	.000710	.003629	.362109	.000719	.000865	.001042	.001179	.047757
26教 育 研 究	.009122	.036641	.241060	.017459	.028801	.038260	.059634	.060563
27医療・保健・社会保険	.020224	.033777	.385395	.000005	.000005	.000006	.000008	.065995
28その他の公共サービス	.003486	.014797	.001726	.002163	.002130	.001722	.003146	.008486
29対 業 務 所 サービス	.076925	.090540	.083977	.159914	.185499	.083720	.122159	.114988
30対 個 人 サービス	.651977	.147627	.006899	.002402	.002591	.001823	.011803	.098682
31事 務 用 品	.004038	.003603	.004733	.002885	.003466	.003296	.003939	.003711
32分 類 不 明	.008487	.009002	.012225	.008596	.010346	.012462	.014094	.010051
合 計	1.630973	1.556234	1.579388	1.926311	1.922079	1.779993	2.153877	1.707017

ウ 最終需要項目別生産誘発依存度

	35 家計外 消費支出	36 民間消費支出	37 一般政府 消費支出	38 国内総固定資 本形成(公的)	39 国内総固定資 本形成(民間)	40 在庫増	43 輸 出	合 計
01農 林 水 産 業	.062229	.801695	.032399	.015294	.041921	.029766	.016697	1.000000
02鉱 業	.019912	.432434	.062803	.123106	.222478	.008490	.130778	1.000000
03食 料 品	.071716	.885630	.031279	.001056	.002810	.000687	.008196	1.000000
04織 績 製 品	.024398	.746687	.033293	.020473	.082925	.003072	.089152	1.000000
05パ ル プ ・ 紙 ・ 木 製 品	.037031	.355929	.062999	.155206	.304513	.004243	.080079	1.000000
06化 学 製 品	.031593	.405914	.227627	.034312	.088352	.007089	.205115	1.000000
07石 油 ・ 石 炭 製 品	.024057	.586349	.070329	.066101	.134253	.000355	.118556	1.000000
08窯 業 ・ 土 石 製 品	.014164	.168570	.027433	.263212	.403499	.005179	.117944	1.000000
09鉄 鋼	.006970	.133430	.020806	.140689	.377055	.008753	.312296	1.000000
10非 鉄 金 属	.008740	.187765	.027995	.111206	.316983	.019199	.328112	1.000000
11金 属 製 品	.014637	.189143	.031788	.231683	.418014	.008468	.106265	1.000000
12一 般 機 械	.002286	.042897	.008505	.051283	.594665	.012471	.287893	1.000000
13電 気 機 械	.007633	.193530	.011950	.066484	.334959	.010429	.375016	1.000000
14輸 送 機 械	.002635	.282346	.032745	.018987	.278209	.004197	.380883	1.000000
15精 密 機 械	.007576	.260377	.040027	.056593	.306024	.008484	.320919	1.000000
16其 他 の 製 造 工 業 製 品	.036550	.473212	.096591	.065795	.183818	.005907	.138127	1.000000
17建 設	.002641	.052891	.013284	.389456	.534747	.000254	.006726	1.000000
18電 力 ・ ガ ス ・ 熱 供 給	.029792	.609396	.105046	.048100	.122951	.002810	.081905	1.000000
19水 道 ・ 廃 棄 物 処 理 業	.039894	.488636	.357162	.022330	.055648	.001198	.035131	1.000000
20宿 営	.035832	.628884	.035930	.047659	.178123	.003197	.070374	1.000000
21金 融 ・ 保 険	.027494	.643753	.054560	.050751	.135531	.002938	.084973	1.000000
22不 動 産 輸 送	.007952	.926413	.015678	.009360	.026838	.000503	.013256	1.000000
23運 送	.034822	.347490	.053395	.068438	.153102	.005680	.135075	1.000000
24通 信 ・ 放 送	.032371	.652809	.081810	.049178	.128282	.001798	.053753	1.000000
25公 務	.000526	.037624	.955277	.001102	.003285	.000082	.002105	1.000000
26教 育 ・ 研 究 実 験	.005328	.299541	.501470	.021097	.086232	.002372	.083960	1.000000
27医 療 ・ 保 健 ・ 社 会 保 障	.010840	.253401	.735728	.000005	.000015	.000000	.000011	1.000000
28其 他 の 公 共 サ ー ビ ス	.014533	.863299	.025628	.018455	.045513	.000742	.031611	1.000000
29対 事 業 所 サ ー ビ ス	.023828	.392533	.092645	.102484	.294546	.002752	.091211	1.000000
30対 個 人 サ ー ビ ス	.233713	.740670	.008808	.001781	.004761	.000069	.010198	1.000000
31事 務 用 品	.038497	.480690	.160690	.056898	.169366	.003335	.090525	1.000000
32分 類 不 明	.029872	.443422	.153236	.062591	.186651	.004655	.119572	1.000000
平 均	.033798	.451369	.116567	.082588	.204176	.003915	.107588	1.000000

1-(5) 平成7年産業連関表 最終需要項目別粗付加価値誘発額等

ア 最終需要項目別粗付加価値誘発額

(単位:100万円)

	35		37	38	39	40		43	合計
	家計外消費支出	民間消費支出	一般政府消費支出	国内総固定資本形成(公的)	国内総固定資本形成(民間)	在庫純増	輸出		
01農林水産業	558576	7196159	290820	137279	376289	267181	149874		8976178
02鉱業	17559	381342	55383	108561	196192	7487	115326		881850
03食品	1027252	12685661	448036	15120	40254	-9837	117595		14323881
04繊維	103013	3152706	140570	86442	350130	12972	378425		4222258
05パルプ・紙・木製品	234888	2257635	399597	984462	1931510	26911	507935		6342938
06化学	277242	3562115	1997549	301103	775335	62212	1799996		8775552
07石油・石炭	127598	3110015	375027	350600	712080	1885	628824		5304031
08窯業・土石	60092	715184	116387	1116713	1711900	21972	500393		4242641
09鉄鋼	39480	755823	117857	794942	2135849	49583	1749014		5664548
10非鉄金属	16906	363198	54151	215108	613150	37138	634675		1934326
11金属製品	103006	1331026	223698	1630390	2941627	59592	747805		7037144
12一般機械	25099	471047	93393	563140	6529996	136940	3161346		10980961
13電気機械	134067	3399417	209905	1167814	5883674	183181	6587280		17565340
14輸送機械	24494	2839383	329293	190936	2797778	42208	3830314		10056406
15精密機械	11490	394865	60701	85824	464089	12866	486678		1516513
16その他の製造工業製品	491098	6358173	1297817	884031	2469816	79372	1855911		13436218
17建設	107355	2149767	539944	15829443	21734776	10336	273377		40644998
18電力・ガス・熱供給	303996	6218166	1071871	490799	1254575	28674	835739		17565340
19水道・廃棄物処理	204421	2503816	1830131	114422	285144	6159	180014		5124087
20商	2606582	45747632	2613698	3466927	12957438	232590	5119326		72744193
21金融	685523	16051061	1360370	1265395	3379275	73258	2118685		24933567
22不動産	444651	51801762	876647	523385	1500663	28137	741224		55916469
23運送	876600	13782549	1394514	1722858	3854198	142977	3400384		25174080
24通信	325409	6562382	822394	494361	1289561	18072	540358		10052537
25郵便	9533	682186	17320640	19974	59565	1486	38159		18131543
26教育	138616	7792820	13046203	548870	2243403	61703	2184284		26015899
27医療・保健・社会保険	226115	5285664	15346447	111	304	7	221		20858869
28その他の公共サービス	44648	2652260	78736	57312	139826	2340	97117		3072239
29対事業所サービス	878916	14478677	3417239	3780134	10864399	101519	3364355		36885239
30対個人サービス	7322269	23205324	275954	55807	149148	2173	319511		31330186
31事務用品	0	0	0	0	0	0	0		0
32分類不明	86552	1284790	443994	181353	540811	13488	346453		2897441
合計	17515046	249172605	66644966	37185616	90182757	1714562	42828400		505245952

イ 最終需要項目別粗付加価値誘発係数

	35		37	38	39	40		43	平均
	家計外消費支出	民間消費支出	一般政府消費支出	国内総固定資本形成(公的)	国内総固定資本形成(民間)	在庫純増	輸出		
01農林水産業	.028764	.026476	.004205	.003417	.003780	.129638	.003202		.016351
02鉱業	.000904	.001403	.000801	.002702	.001971	.003633	.002464		.001606
03食品	.052898	.046674	.006478	.000376	.000404	-.004773	.002508		.026092
04繊維	.005305	.011600	.002032	.002152	.003517	.006294	.008042		.007691
05パルプ・紙・木製品	.012096	.008306	.005778	.024503	.019403	.013057	.010851		.011554
06化学	.014277	.013106	.028882	.007494	.007789	.030186	.038454		.015985
07石油・石炭	.004571	.011442	.005395	.008728	.007153	.000915	.013434		.009662
08窯業・土石	.003094	.002631	.004683	.027795	.017197	.010661	.010690		.007728
09鉄鋼	.002033	.002781	.001704	.019834	.021456	.024058	.037792		.010319
10非鉄金属	.000871	.001336	.000783	.005354	.006160	.018020	.013559		.003524
11金属製品	.005304	.004897	.003234	.040580	.029551	.028914	.015976		.012819
12一般機械	.001292	.001733	.001350	.014017	.065599	.064444	.067537		.020003
13電気機械	.006904	.012507	.003035	.029067	.059106	.088880	.140727		.031977
14輸送機械	.001364	.010447	.004761	.004752	.028104	.020480	.081828		.018319
15精密機械	.000592	.001453	.000878	.002136	.004662	.006243	.010397		.002762
16その他の製造工業製品	.025289	.023393	.018765	.022003	.024811	.038512	.039649		.024475
17建設	.005528	.007909	.007807	.393994	.218342	.005015	.005840		.074039
18電力・ガス・熱供給	.015654	.022878	.015498	.012216	.012603	.013913	.017854		.018587
19水道・廃棄物処理	.010527	.009212	.026441	.002848	.002864	.002979	.003846		.009334
20商	.134226	.168316	.037791	.086292	.130167	.112854	.109366		.132510
21金融	.035301	.059056	.019669	.031496	.033947	.035545	.045262		.045419
22不動産	.022897	.190591	.012675	.013027	.015075	.013652	.015835		.101857
23運送	.045140	.050709	.020163	.042882	.038718	.069373	.072644		.045857
24通信	.016757	.024145	.011891	.012305	.012955	.008769	.011544		.018312
25郵便	.000491	.002510	.025043	.000497	.000598	.000721	.000815		.033028
26教育	.007138	.028672	.188631	.013661	.022537	.029939	.046664		.047390
27医療・保健・社会保険	.011644	.019447	.221889	.000003	.000003	.000003	.000005		.037994
28その他の公共サービス	.002299	.009758	.001138	.001426	.001405	.001135	.002075		.005596
29対事業所サービス	.045260	.053270	.049409	.094087	.109141	.049258	.071874		.067190
30対個人サービス	.377060	.085378	.003990	.001389	.001498	.001054	.006826		.057071
31事務用品	.000000	.000000	.000000	.000000	.000000	.000000	.000000		.000000
32分類不明	.004457	.004727	.006420	.004514	.005433	.006544	.007401		.005278
合計	.901937	.916764	.963626	.925548	.905951	.831915	.914960		.920353

ウ 最終需要項目別粗付加価値誘発依存度

	35	36	37	38	39	40	43	
	家計外 消費支出	民間消費支出	一般政府 消費支出	国内総固定資 本形成(公的)	国内総固定資 本形成(民間)	在庫純増	輸 出	合 計
01 農 林 水 産 業	.062229	.801695	.032399	.015294	.041921	.029766	.016697	1.000000
02 鉱 業	.019912	.432434	.062803	.123106	.222478	.008490	.130777	1.000000
03 食 料	.071716	.885630	.031279	.001056	.002810	.000687	.008196	1.000000
04 雑 貨	.024398	.746687	.033293	.020473	.082925	.003072	.089153	1.000000
05 パルプ・紙・木製品	.037031	.355929	.062999	.155206	.306513	.004243	.080079	1.000000
06 化 学 製 品	.031593	.405913	.227627	.034312	.088352	.007089	.205115	1.000000
07 石 油 製 品	.024057	.586349	.070329	.066101	.134253	.000355	.118556	1.000000
08 窯 業 石 製 品	.014164	.168570	.027433	.263212	.403499	.005179	.117944	1.000000
09 鉄 鋼	.006970	.133430	.020806	.140689	.377056	.008753	.312296	1.000000
10 非 鉄 金 属	.008740	.187765	.027995	.111206	.316984	.019199	.328112	1.000000
11 金 属 製 品	.014637	.189143	.031788	.231683	.418014	.008468	.106265	1.000000
12 一 次 産 品	.002286	.042897	.008505	.051283	.594665	.012471	.287893	1.000000
13 電 気 機 械	.007632	.193530	.011950	.066484	.334959	.010429	.375016	1.000000
14 輸 送 機 械	.002635	.282346	.032745	.018987	.278209	.004197	.380883	1.000000
15 輪 船 密 機	.007577	.260377	.040027	.056593	.306024	.008484	.320919	1.000000
16 その他の製造工業製品	.036550	.473212	.096591	.065795	.183818	.005907	.138127	1.000000
17 建 力 ・ ガ ス ・ 熱 供 給	.002641	.052891	.013284	.389456	.534747	.000254	.004726	1.000000
18 水 道 ・ 廃 棄 物 処 理	.029792	.609396	.105046	.048100	.122952	.002810	.081905	1.000000
19 水 道	.039894	.488637	.357162	.022330	.055648	.001198	.035131	1.000000
20 非	.035832	.628884	.035930	.047659	.178123	.003197	.070374	1.000000
21 金 融 ・ 保 険	.027494	.643753	.054560	.050751	.135531	.002938	.084973	1.000000
22 運 動	.007952	.926413	.015678	.009360	.026838	.000503	.013256	1.000000
23 通 信	.034822	.547490	.055395	.068438	.153102	.005680	.135075	1.000000
24 通 信	.032371	.652809	.081810	.049178	.128282	.001798	.053753	1.000000
25 公 放 送 務	.000526	.037624	.955277	.001102	.003285	.000082	.002105	1.000000
26 教 育 ・ 研 究	.005328	.299541	.501470	.021097	.086232	.002372	.083960	1.000000
27 医 療 ・ 保 健 ・ 社 会 保 険	.010840	.253401	.735728	.000005	.000015	.000000	.000011	1.000000
28 その他の公共サービス	.014533	.863299	.025628	.018655	.045513	.000762	.031611	1.000000
29 対 事 業 所 サービス	.023828	.392533	.092645	.102484	.294546	.002752	.091211	1.000000
30 対 個 人 サービス	.233713	.740670	.008808	.001781	.004761	.000069	.010198	1.000000
31 事 務 用 品	.000000	.000000	.000000	.000000	.000000	.000000	.000000	.000000
32 分 類 不 明	.029872	.443422	.153237	.062591	.186651	.004655	.119572	1.000000
平 均	.034666	.493171	.131910	.073599	.178493	.003394	.084767	1.000000

1-(6) 平成7年産業連関表 最終需要項目別輸入誘発額等

ア 最終需要項目別輸入誘発額

(単位:100万円)

	35 家計外 消費支出	36 民間消費支出	37 一般政府 消費支出	38 国内総固定資 本形成(公的)	39 国内総固定資 本形成(民間)	40 在庫純増	43 輸 出	合 計
01農 林 水 産 業	148244	1909833	77182	36433	99866	70909	33574	2376041
02鉱 業	117424	2550200	370373	725995	1312021	50070	713094	5839177
03食 料	343637	4243610	149877	5058	13466	-3291	17209	4769566
04織 績 製 品	70657	2162456	96418	59291	240156	8898	109719	2747595
05パルプ・紙・木製品	69435	667373	118124	291014	570968	7955	123010	1847879
06化 学 製 品	79589	1022591	573444	86439	222578	17859	235530	2238030
07石 油 製 品	28213	687646	82479	77520	157446	417	105139	1138860
08炭 素 製 品	4741	56420	9182	88096	135049	1733	22153	317374
09鉄 鋼	4515	86442	13479	91144	244272	5671	153056	598579
10非 鉄 金 属	17349	372721	55571	220748	629226	38112	464520	1798247
11金 属 製 品	4676	60429	10156	74020	133550	2705	23782	309318
12一 般 機 械	3244	60884	12071	72788	844023	17700	99583	1110293
13電 気 機 械	49799	1262707	77969	433783	2185481	68042	773271	4851052
14輸 送 機 械	5640	604417	70096	40644	595360	8985	348105	1673447
15精 密 機 械	7124	244818	37635	53211	287737	7977	45356	683858
16その他の製造工業製品	100742	1304290	266229	181347	506648	16282	271113	2646651
17建 設	0	0	0	0	0	0	0	0
18電力・ガス・熱供給	35	719	124	57	145	3	95	1178
19水道・廃棄物処理	26	313	229	14	36	1	22	641
20商 業	5781	101455	5796	7689	28736	516	6466	156439
21金 融 保 険	28682	671581	56918	52944	141390	3065	72077	1026657
22不 動 産	36	416	70	42	121	2	59	4491
23運 送	94372	1483794	150130	185478	414933	15393	163834	2507934
24通 信 放 送	2437	49148	6159	3702	9658	135	3803	75042
25公 務	0	0	0	0	0	0	0	0
26教 育 研 究	175	9826	16449	692	2829	78	2733	32782
27医療・保健・社会保障	8	190	550	0	0	0	0	748
28その他の公共サービス	578	34311	1019	741	1809	30	854	39342
29対事業所サービス	37653	620268	146395	161941	465432	4349	123736	1559774
30対個人サービス	662639	2099999	24973	5050	13497	197	5915	2812270
31事 務 用 品	0	0	0	0	0	0	0	0
32分 類 不 明	16881	250578	86594	35370	105477	2631	62850	560381
合 計	1904332	22623180	2515691	2991251	9362110	346424	3980458	43723664

イ 最終需要項目別輸入誘発係数

	35 家計外 消費支出	36 民間消費支出	37 一般政府 消費支出	38 国内総固定資 本形成(公的)	39 国内総固定資 本形成(民間)	40 在庫純増	43 輸 出	平 均
01農 林 水 産 業	.007634	.007027	.001116	.000907	.001003	.034405	.000717	.004328
02鉱 業	.006047	.009383	.005355	.018070	.013180	.024294	.015234	.010637
03食 料	.017696	.015633	.002167	.000126	.000135	-.001597	.000368	.008688
04織 績 製 品	.003638	.007956	.001394	.001476	.002413	.004317	.002344	.005005
05パルプ・紙・木製品	.003576	.002455	.001708	.007243	.005736	.003860	.002628	.003366
06化 学 製 品	.004098	.003762	.008291	.002151	.002236	.008665	.005032	.004077
07石 油 製 品	.001453	.002530	.001193	.001929	.001582	.000202	.002246	.002075
08炭 素 製 品	.000244	.000208	.000133	.002193	.001357	.000841	.000473	.000578
09鉄 鋼	.000232	.000318	.000195	.002269	.002454	.002752	.003270	.001090
10非 鉄 金 属	.000893	.001371	.000803	.005494	.006321	.018492	.009924	.003276
11金 属 製 品	.000241	.000222	.000147	.001842	.001342	.001312	.000508	.000563
12一 般 機 械	.000167	.000224	.000175	.001812	.008479	.008588	.002127	.002023
13電 気 機 械	.002564	.004646	.001127	.010797	.021955	.033014	.016520	.008837
14輸 送 機 械	.000290	.002224	.001013	.001012	.005983	.004360	.007437	.003048
15精 密 機 械	.000367	.000901	.000544	.001324	.002891	.003870	.000949	.001246
16その他の製造工業製品	.005188	.004799	.003849	.004514	.005090	.007900	.005792	.004821
17建 設	.000000	.000000	.000000	.000000	.000000	.000000	.000000	.000000
18電力・ガス・熱供給	.000002	.000003	.000002	.000001	.000001	.000001	.000002	.000002
19水道・廃棄物処理	.000001	.000001	.000003	.000000	.000000	.000000	.000000	.000001
20商 業	.000298	.000373	.000084	.000191	.000289	.000250	.000138	.000285
21金 融 保 険	.001477	.002471	.000823	.001318	.001420	.001487	.001540	.001870
22不 動 産	.000002	.000015	.000001	.000001	.000001	.000001	.000001	.000008
23運 送	.004860	.005459	.002171	.004617	.004168	.007469	.003500	.004568
24通 信 放 送	.000125	.000181	.000089	.000092	.000097	.000066	.000081	.000137
25公 務	.000000	.000000	.000000	.000000	.000000	.000000	.000000	.000000
26教 育 研 究	.000009	.000036	.000238	.000017	.000028	.000038	.000058	.000060
27医療・保健・社会保障	.000000	.000001	.000008	.000000	.000000	.000000	.000000	.000001
28その他の公共サービス	.000030	.000126	.000015	.000018	.000018	.000015	.000018	.000072
29対事業所サービス	.001939	.002282	.002117	.004031	.004676	.002110	.002643	.002841
30対個人サービス	.034123	.007726	.000361	.000126	.000136	.000096	.000126	.005123
31事 務 用 品	.000000	.000000	.000000	.000000	.000000	.000000	.000000	.000000
32分 類 不 明	.000869	.000922	.001252	.000880	.001060	.001277	.001343	.001021
合 計	.098063	.083236	.036374	.074452	.094049	.168087	.085040	.079647

ウ 最終需要項目別輸入誘発依存度

	35	36	37	38	39	40	43	合計
	家計外 消費支出	民間消費支出	一般政府 消費支出	国内総固定資 本形成(公的)	国内総固定資 本形成(民間)	在庫増	輸出	
01農林水産業	.062391	.803788	.032483	.015333	.042030	.029843	-.014130	1.000000
02鉱業	.020110	.436740	.043429	.124332	.224693	.008575	-.122122	1.000000
03食品	.072048	.889727	.031424	.001060	.002823	-.000490	.003608	1.000000
04繊維	.025716	.787036	.035092	.021579	.087406	.003238	-.039933	1.000000
05パルプ・紙・木製品	.037576	.361156	.063924	.157485	.308986	.004305	.066568	1.000000
06化学	.035562	.456916	.256227	.038423	.099453	.007980	-.105240	1.000000
07石油・土石	.024773	.603802	.072422	.068068	.138249	.000366	-.092320	1.000000
08窯業・土石	.044938	.177771	.028931	.277578	.425520	.005466	-.069801	1.000000
09鉄	.007543	.144412	.022518	.152267	.408086	.009474	.255699	1.000000
10非鉄	.009648	.207269	.030903	.122757	.349911	.021194	-.258318	1.000000
11金	.015117	.195362	.032834	.239301	.431756	.008745	-.076885	1.000000
12一般機械	.002922	.054836	.010872	.065557	.760180	.015942	-.089491	1.000000
13電気機械	.010266	.260295	.016073	.089420	.450517	.014026	-.159403	1.000000
14輸送機	.003370	.361181	.041887	.024288	.355888	.003369	-.208017	1.000000
15精密機械	.010417	.357995	.055033	.077810	.420755	.011665	.066324	1.000000
16その他の製造工業製品	.038064	.492808	.100591	.068519	.191430	.006152	-.102436	1.000000
17電力	.000000	.000000	.000000	.000000	.000000	.000000	.000000	.000000
18電力・ガス・熱供給	.029711	.610357	.105263	.048387	.123090	.002547	-.080645	1.000000
19水道・廃棄物処理	.040562	.488300	.357254	.021841	.056162	.001560	.034321	1.000000
20商	.036954	.648528	.037050	.049150	.183688	.003298	-.041332	1.000000
21金融	.027937	.654143	.055440	.051569	.137719	.002985	-.070206	1.000000
22不動産	.008016	.926520	.015587	.009352	.024943	.000445	-.013137	1.000000
23運	.037629	.591640	.059862	.073956	.165448	.006138	.065326	1.000000
24通信	.032475	.654940	.082074	.049332	.128701	.001799	.050678	1.000000
25公	.000000	.000000	.000000	.000000	.000000	.000000	.000000	.000000
26教育	.005338	.299738	.501769	.021109	.086297	.002379	.083369	1.000000
27医療・保健・社会保障	.010695	.254011	.735294	.000000	.000000	.000000	.000000	1.000000
28その他の公共サービス	.014692	.872121	.025901	.018835	.045981	.000763	.021707	1.000000
29対事業所サービス	.024140	.397665	.093857	.103823	.298397	.002788	.079329	1.000000
30対個人サービス	.235624	.746727	.008880	.001796	.004799	.000070	.002103	1.000000
31事務用品	.000000	.000000	.000000	.000000	.000000	.000000	.000000	.000000
32分類不明	.030124	.447156	.154527	.063118	.188224	.004695	-.112156	1.000000
平均	.043554	.517413	.057536	.068413	.214120	.007923	.091041	1.000000

1-(7) 平成7年産業連関表 輸入係数, 輸入品投入係数, 総合輸入係数及び総合粗付加価値係数

	輸入係数	輸入品投入係数	総合輸入係数		総合粗付加価値係数	
			輸出を除く最終需要に係る係数	輸出に係る係数	輸出を除く最終需要に係る係数	輸出に係る係数
01 農 林 水 産 業	.130892	.036553	.186146	.063575	.813854	.936425
02 鉱 業	.780395	.022287	.790847	.047606	.209153	.952394
03 食 料 製 品	.109778	.052967	.189794	.089882	.810206	.910118
04 織 維 製 品	.205971	.073145	.298701	.116784	.701299	.883216
05 パルプ・紙・木製品	.095299	.046232	.175627	.088789	.824373	.911211
06 化 学 製 品	.089027	.041206	.167882	.086561	.832118	.913439
07 石 油 製 品	.100532	.271670	.362018	.290712	.637982	.709288
08 炭 石 製 品	.033367	.079956	.144086	.114541	.855914	.885459
09 鉄 鋼	.031235	.038462	.130403	.102366	.869597	.897634
10 非 鉄 金 属	.238353	.143313	.402321	.215280	.597679	.784720
11 金 属 製 品	.019934	.028540	.091629	.073153	.908371	.926847
12 一 般 機 械	.047478	.030317	.115327	.071231	.884673	.928769
13 電 気 機 械	.114668	.050077	.198861	.095118	.801139	.904882
14 輸 送 機 械	.048656	.039450	.147356	.103747	.852644	.896253
15 精 密 機 械	.197905	.049862	.267168	.086352	.732832	.913668
16 その他の製造工業製品	.079161	.038682	.148291	.075073	.851709	.924927
17 建 設	.000000	.029468	.064983	.064983	.935017	.935017
18 電 力 ・ ガ ス ・ 熱 供 給	.000063	.064354	.094284	.094227	.905716	.905773
19 水 道 ・ 廃 棄 物 処 理	.000084	.009889	.029165	.029084	.970835	.970916
20 商 業	.001574	.009463	.022557	.021016	.977443	.978984
21 金 融 ・ 保 険	.027910	.009633	.048038	.020706	.951962	.979294
22 不 動 産	.000070	.002877	.007940	.007871	.992060	.992129
23 運 送	.051306	.020836	.106576	.058259	.893424	.941741
24 通 信 ・ 放 送	.005074	.008856	.026043	.021076	.973957	.978924
25 公 務	.000000	.012977	.030681	.030681	.969319	.969319
26 教 育 ・ 研 究	.000986	.007507	.020131	.019164	.979869	.980836
27 医 療 ・ 保 険 ・ 社 会 保 険	.000021	.023112	.048342	.048322	.951658	.951678
28 その他の公共サービス	.008459	.017741	.043144	.034981	.956856	.965019
29 対 事 業 所 サービス	.024586	.016157	.059518	.035813	.940482	.964187
30 対 個 人 サービス	.049734	.022656	.092889	.045414	.907111	.954586
31 事 務 用 品	.000000	.071049	.135970	.135970	.864030	.864030
32 分 類 不 明	.092903	.015383	.124758	.035117	.875242	.964883
合 計	2.585398	1.384676	4.771477	2.423458	27.228523	29.576542

1-(8) 平成7年産業連関表 購入者価格評価表

	01	02	03	04	05	06	07	08	09	10
	農林水産業	鉱業	食料品	繊維製品	パルプ・紙・木製品	化学製品	石油・石炭製品	窯業・土石製品	鉄鋼	非鉄金属
01農林水産業	2016753	1051	10574690	130032	1244649	72774	728	963	19	308
02鉱業	0	5737	35	81	30210	163097	3965298	1172353	499962	502172
03食料品	1412506	0	6555523	26268	29196	131905	80	4202	31	0
04繊維製品	150738	13599	94460	3586418	155150	39763	9664	44617	21783	15643
05パルプ・紙・木製品	222938	5004	937182	124727	5963439	540803	875	269169	22153	46407
06化学製品	1004997	17782	431460	912140	664816	8118602	69325	243789	146113	106849
07石油・石炭製品	250544	16610	118271	43581	134858	823564	513844	144225	334435	35879
08窯業・土石製品	27957	334	288579	6526	134717	181951	10950	1304090	196414	39501
09鉄鋼	534	2695	0	380	195009	1536	0	122914	10412698	11054
10非鉄金属	0	421	50825	214	27827	108402	219	45414	167850	2698446
11金属製品	30442	32624	964370	30281	281496	288691	28229	107133	21506	15289
12一般機械	907	8611	12	0	47384	843	148	27697	13037	3966
13電気機械	5928	922	271	25	4426	1698	19	57	83	2734
14輸送機械	73895	55	0	0	0	0	0	0	0	0
15精密機械	2182	34	131	186	787	811	16	395	69	44
16その他の製造工業製品	213664	26447	1153189	626300	567318	692105	11867	154761	71277	113876
17建設	50332	10497	97100	40820	107898	172070	28600	137999	171809	39851
18電力・ガス・熱供給	60324	41298	471253	171698	407348	845867	97099	333858	667239	184806
19水道・廃棄物処理	11301	5816	132016	36237	48232	169022	12431	46540	50007	11046
20商	0	0	0	0	0	0	0	0	0	0
21金融・保険	530268	73258	299062	331660	305165	446629	181017	266282	270701	120415
22不動産	4159	15649	79897	73943	71988	109170	17512	45797	48160	14732
23運送	401022	394918	401344	132173	205718	258139	29115	274785	184125	57789
24通信・放送	13526	7562	77049	49107	33110	109822	16688	20564	18381	17164
25公	0	0	0	0	0	0	0	0	0	0
26教育・研究	13607	2955	219693	90694	91626	1945802	52872	203398	187132	153250
27医療・保健・社会保険	0	0	0	17	219	0	0	0	23	0
28その他の公共サービス	3271	2474	30935	11153	13337	40584	5098	10677	18113	2441
29対事業所サービス	158813	62979	1234179	382250	469894	1413471	125064	379898	425055	158607
30对个人サービス	5549	417	9484	3054	4236	6347	1035	2341	5317	1746
31事務用品	8954	2283	54919	25977	25612	17886	1198	15765	10607	4480
32分類不	169475	25639	256720	106326	191703	301274	9773	55969	242643	48095
33内生産部門計	6841586	777691	24532649	6942251	11457166	17002649	5188764	5453452	14428742	4408790
35家計外消費支出	122830	86522	775173	174449	349183	675241	86527	244409	216844	83447
36雇用者所得	1496853	338029	5181333	2681882	3287879	3179894	333981	219759	2493288	937451
37営業余	5196772	243973	2813330	602855	1368568	2485372	283457	885939	896415	349057
38資本増価引当	1753170	152825	1392082	469665	873730	1775344	418068	462124	133246	385461
39関係長(関係長・輸入品高品)	622156	76305	4474726	302742	469622	665450	4192082	334601	528696	180381
40(控除)経常補助金	-215333	-15803	-330763	-9335	-6045	-5749	-10083	-4190	-3941	-1470
50粗付加価値部門計	8976178	881851	14323881	4222258	6342937	8775552	5304032	4242642	5664548	1934327
53国内生産額	15817764	1659542	38856530	1164509	17800103	25778201	10492796	9696094	20093290	6343117

	22	23	24	25	26	27	28	29	30	31
	不動産	運輸	通信・放送	公務	教育・研究	医療・保健・社会保険	その他の公共サービス	対事業所サービス	对个人サービス	事務用品
01農林水産業	141	3374	0	3055	38022	265477	0	2287	1633668	0
02鉱業	0	59	0	1140	4706	159	0	97	1239	0
03食料品	0	11289	0	12081	40558	740334	0	0	8234121	0
04繊維製品	4033	166117	24433	189010	56153	208167	158849	214258	322450	51047
05パルプ・紙・木製品	63663	523915	44560	106872	193766	219927	105144	364540	46840	1285475
06化学製品	2008	29495	25893	33580	138119	7319754	12696	273262	468007	193685
07石油・石炭製品	42112	5461536	17926	134393	184913	175948	19266	129358	230508	0
08窯業・土石製品	5719	4790	1	11709	57131	65545	6045	70346	203669	8289
09鉄鋼	0	22564	0	899	0	364	25	8195	1484	33
10非鉄金属	0	777	0	5979	0	48405	659	11092	19582	747
11金属製品	25410	101103	3777	168783	2813	12777	9429	97018	132458	471
12一般機械	0	5299	236	10476	0	0	0	1878976	19840	104276
13電気機械	1112	17799	38832	313212	59725	2644	0	1311476	37778	35057
14輸送機械	0	594023	0	756201	1021	0	0	2115365	2436	0
15精密機械	411	1946	778	29364	473	298944	131	58789	22570	0
16その他の製造工業製品	58987	388635	267695	1313828	1489428	494465	458583	3966047	1048818	357569
17建設	2278817	471174	159065	462686	410367	190864	9001	186667	382376	0
18電力・ガス・熱供給	192179	653448	125601	399459	703068	590966	17256	372056	1204506	0
19水道・廃棄物処理	34330	222907	55487	453376	322276	335086	12355	55267	994013	0
20商	0	0	0	0	0	0	0	0	0	0
21金融・保険	3270553	3087894	225208	82355	161317	534400	84168	3269488	1333300	0
22不動産	479022	830828	244458	49810	503988	358727	105977	718770	1076487	0
23運送	134864	5076848	395065	737285	423406	337532	97376	790943	1064265	0
24通信・放送	43531	346501	916686	382638	343341	190534	90905	2588852	501841	0
25公	0	0	0	0	0	0	0	0	0	0
26教育・研究	224	86457	281404	8536	10	6408	0	123419	14420	0
27医療・保健・社会保険	85	634	534	149	137	952909	28	290	1130	0
28その他の公共サービス	15709	58749	13879	220	43155	45887	0	133724	203433	0
29対事業所サービス	968821	6376038	1144148	1809545	1460288	1299306	301450	6087794	1827268	0
30对个人サービス	41982	36495	550703	41955	40329	450225	20068	333538	975788	0
31事務用品	30337	102093	39415	87329	159774	110101	26368	190165	140103	0
32分類不	574679	256909	134490	479290	392813	114263	50705	453992	282671	334
33内生産部門計	8268729	24939696	4710274	8085415	7231097	15370518	1586484	25806031	22843069	2036983
35家計外消費支出	278881	1100877	220492	544614	378983	605886	188686	1773133	1491915	0
36雇用者所得	2508320	16704851	4920604	16768963	22703803	16678899	2500298	20177792	16224041	0
37営業余	28407481	2805093	1496198	0	156307	2097468	105002	5764481	7098424	0
38資本増価引当	20798744	3272498	2833492	763140	2627903	1793394	317742	7035867	3698538	0
39関係長(関係長・輸入品高品)	4089719	1631689	586315	52826	263198	442348	90285	2192810	2834622	0
40(控除)経常補助金	-166676	-343128	-4564	0	-114295	-759126	-129774	-58845	-19354	0
50粗付加価値部門計	55916469	25174080	10052537	18131543	26015899	20858869	3072239	36885238	31330186	0
53国内生産額	64185198	50113776	14762811	26216958	33246996	36229387	4658723	62491269	54173255	2036983

(単位：100万円)

11	12	13	14	15	16	17	18	19	20	21	
金属製品	一般機械	電気機械	輸送機械	精密機械	その他の製造工業製品	建設	電力・ガス・熱供給	水道・廃棄物処理	商業	金融・保険	
0	0	0	246	0	383458	258747	0	0	18852	0	01
1742	998	166	665	123	49475	1242844	1636985	122	0	0	02
0	0	0	0	0	59925	0	0	0	19126	0	03
42722	68820	227401	127551	11981	253515	359856	9149	46026	607432	123357	04
116143	75485	447346	104072	33230	2356432	5929309	25284	30511	1137424	219302	05
183254	221794	602866	444985	34346	3947093	556205	12427	114235	921	1297	06
44262	41973	63944	66504	3897	60065	1000190	882230	86477	144919	14620	07
86282	205064	622657	354444	82563	114853	8361297	1552	23128	58373	898	08
3547664	2622206	859749	1764888	49402	83536	1854435	0	3208	0	0	09
1010481	644894	1771658	821099	100299	252987	847692	14044	1194	1247	0	10
1157801	1249379	1003423	526687	64839	290771	10256585	16111	4886	312653	2097	11
40399	5945547	542363	636591	54232	73277	715622	160	29872	855	0	12
87364	1538992	16163675	2066947	359596	248521	1237218	351	492	35182	5095	13
0	0	0	19063452	0	0	0	0	0	0	0	14
768	204504	66225	40446	571084	3772	7379	0	862	225715	2432	15
239853	949995	2365675	2047665	261660	6161916	2585452	127246	277184	1908640	1060404	16
130561	87895	176174	81936	17057	103339	224214	969847	196520	592386	134029	17
279501	259351	537122	367516	40936	516714	484172	1660084	362883	930898	129833	18
21543	58802	55261	41414	8000	40242	136079	98373	382118	234518	64176	19
0	0	0	0	0	0	0	0	0	140300	0	20
280958	401560	435612	382289	87324	530519	953345	637218	86552	5846190	3534837	21
84224	124090	160122	59750	21488	182472	273086	226214	27100	3841571	677165	22
247174	295331	491550	167298	41655	547314	2466614	126928	228747	5109724	638787	23
67370	96487	120024	53757	15438	173220	491263	66006	43768	1901388	673976	24
0	0	0	0	0	0	0	0	0	0	0	25
138129	758834	3315971	1365013	238159	404818	255543	375558	1117	151662	16159	26
0	0	0	0	0	40	20	24	92	700	421	27
19240	48078	36463	11266	2513	28935	93782	28902	48032	57969	83972	28
610886	1145485	2282539	1058255	166812	1363219	6606976	1539847	442342	4946030	3671057	29
3866	7164	13392	7639	1006	31039	39145	7590	3815	159888	21718	30
34776	49230	81279	28799	5263	56717	46359	22068	16960	479370	161765	31
193611	381114	377457	108218	21124	307681	200858	122027	69146	673430	163598	32
8670576	17494072	32820114	31799392	2294227	18625866	47504289	8606225	2529389	29577363	11400995	33
424550	640169	1301744	422997	79137	877283	1690537	383343	174336	2720339	1277775	35
4124589	5981555	9021484	5982875	968436	7756448	29275459	2075229	2486172	49923558	13958101	36
1156852	2266650	3154258	1225428	187158	2377501	3082390	2808447	751585	11502927	5990513	37
867941	1520930	3271479	1979132	208904	1675679	4537604	3720585	1645971	5010213	3672291	38
468430	578911	827672	459249	74588	762081	2226011	1233024	246903	3958417	1554582	39
-7218	-7254	-11297	-13275	-1910	-12774	-167203	-16809	-180880	-171062	-1519495	40
7037144	10980961	17565340	10056406	1516513	13436218	40664998	10203819	5124087	72744192	24933567	50
15707720	28475033	50385454	41855798	3810740	32042084	88149287	18810044	7653476	102321555	36334562	53

32	33	35	36	37	38	39	40	41	42	43	
分類不明	内国部門計	対外消費支出	民間消費支出	一般政府消費支出	国内総固定資本形成(公的)	国内総固定資本形成(民間)	在庫増減	国内総経費累計	国内需要合計	輸出	
0	16649294	212564	7567316	0	0	199355	515834	8495069	25144363	48955	01
939	9280404	0	311	0	0	-8375	167533	159469	9439873	20210	02
322	17277467	2191036	47655275	676089	0	0	-48963	50473437	67750970	213565	03
52209	7456371	350908	15910518	0	4197	552616	47046	16865285	24321656	680967	04
73524	22054461	342222	1777081	0	125573	1077070	31151	3353097	25407558	303070	05
69160	26401155	481064	5527315	0	0	0	92186	6100565	32501720	3170985	06
54092	11474744	26469	4521697	0	0	0	-30826	4517340	15992084	336324	07
15101	12606875	74606	668630	0	0	0	35969	779205	13386080	600244	08
59652	21632124	0	-20173	0	-19250	-99720	32383	-106760	21523364	1674658	09
33144	8685798	2544	233024	0	0	48331	89845	373746	9059544	672745	10
64933	17304265	89543	804430	0	11517	538517	102414	1544421	18850686	563301	11
0	10164826	3137	125525	0	1016382	17123183	331297	18599524	287614350	7911678	12
6639	23583870	439082	11293576	0	2610742	14418854	419302	29181556	52765426	13715673	13
0	22606448	0	10761071	0	334424	8917840	123226	20136561	42743009	9767541	14
0	1541248	37289	1636291	0	330903	1737515	48178	3790176	5331424	1207708	15
166610	31627159	1014179	12399650	38471	312027	966746	104408	14835481	46462640	1452984	16
0	8119751	0	0	0	33918661	46110875	0	80029536	88149287	0	17
11650	13119989	1961	5664548	0	0	0	0	5666509	18786498	24724	18
79852	4228083	2827	1789546	1629633	0	0	0	3422006	7650089	4028	19
0	140300	0	452378	0	0	285928	0	738306	878606	120232	20
900313	28970057	284	7813799	0	0	0	0	7814083	36784140	577080	21
73346	10641923	0	53542615	0	0	0	0	53542615	64184538	5151	22
112556	21872094	540806	11730690	-69329	0	0	0	12202167	34074261	3223958	23
9836	9482335	139704	5167930	0	0	0	0	5307634	14789969	47885	24
461434	461434	0	781784	24973740	0	0	0	25755524	26216958	0	25
40984	10544054	0	6754062	15960091	0	0	0	22714153	33258207	21570	26
0	957452	382051	8936610	25953963	0	0	0	35272624	36230076	59	27
2524	1114517	0	3536409	0	0	0	0	3536409	4450926	47139	28
245399	50180715	35396	4116239	0	1531696	7676130	0	13359461	63540176	809071	29
45584	2872455	13051703	40621912	0	0	0	0	53673615	56546070	439607	30
1031	2036983	0	0	0	0	0	0	0	2036983	0	31
0	6766027	0	25725	0	0	0	0	25725	6791752	48259	32
2620134	431854678	19419377	271795784	69162658	40176872	99544865	2060983	502160539	934015217	46809061	33
27075	19419377										
164746	273160502										
2328330	99766231										
332757	80800719										
47313	36469554										
-2779	-4310430										
2897442	505245953										
5517576	937100631										

平成7年産業連関表 購入者価格評価表

	44	45	46	47	48	49	50	51	52	53
	最終需要計	需要合計	(控除) 輸入	(控除) 関税	(控除) 輸入品商品税	(控除) 輸入計	最終需要部門計	産業マージン	貨物運賃	国内生産額
01 農 林 水 産 業	8544024	25193318	-2258524	-48366	-69151	-2376041	6167983	-5925990	-1073523	22817277
02 鉱 業	179679	9460083	-5074306	-75984	-688886	-5839176	-5659497	-305903	-1655462	3620907
03 食 料	50687002	67964469	-3854871	-437361	-477334	-4769366	45917436	-22240543	-2097830	63194903
04 織 造 業	17546252	25002623	-2440778	-228372	-78444	-2747594	14798658	-10319581	-770939	22255029
05 パルプ・紙・木製品	3656167	25710628	-1759919	-34263	-53697	-1847879	1808288	-4442723	-1619923	23862749
06 化 学 製 品	9271550	35672705	-2140807	-33295	-63928	-2238030	7033520	-6681477	-974997	33434675
07 石 油 製 品	4853664	16328408	-1064298	-11503	-63058	-1138859	3714805	-4176896	-519857	15189549
08 窯 業	1379449	13986324	-305541	-2747	-9085	-317373	1062076	-3253399	-719458	13668951
09 鉄 鋼 業	1567898	23200022	-573875	-7270	-17435	-598580	969318	-1600697	-907455	22601442
10 非 鉄 金 属	1046491	9732289	-1735767	-10105	-52377	-1798249	-751758	-1283821	-307102	7934040
11 金 属 製 品	2109722	19413987	-298237	-2123	-8959	-309319	1800403	-2436111	-960837	19104668
12 一 般 機 械	25611202	35776028	-1077954	0	-32339	-1110293	24500909	-5774958	-415744	34665735
13 電 気 機 械	42896919	66480789	-4709759	-52	-141242	-4851053	38045866	-10616244	-628038	61629736
14 輸 送 機 械	29904102	52510550	-1625170	0	-48277	-1673447	28230655	-8236262	-745043	50837103
15 措 置 機 械	4997884	6539132	-664016	-768	-19074	-683858	4314026	-1969338	-75196	585274
16 その他の製造工業製品	16288465	47915624	-2485110	-98260	-63281	-2646651	13641814	-11603367	-1603522	45268973
17 建 設	80029536	88149287	0	0	0	0	80029536	0	0	88149287
18 電 力・ガス・熱供給	5691233	18811222	-1178	0	0	-1178	5690055	0	0	18810044
19 水 道・廃棄物処理業	3426034	7654117	-641	0	0	-641	3425393	0	0	7653476
20 商 業	858538	998838	-156439	0	0	-156439	702099	101479156	0	842399
21 金 融・保 険	8391163	37341220	-1026658	0	0	-1026658	7364505	0	0	36334562
22 不 動 産	53547766	64189689	-4491	0	0	-4491	53543275	0	0	64185198
23 運 送	15426125	37298219	-2507934	0	0	-2507934	12918191	0	15323491	34790285
24 通 信	5355519	14837854	-75043	0	0	-75043	5280476	0	0	14762811
25 公 務	25755524	26216958	0	0	0	0	25755524	0	0	26216958
26 教 育・研 究	22735723	33279777	-32781	0	0	-32781	22702942	0	0	33246996
27 医 療・保健・社会保険	35272683	36230135	-748	0	0	-748	35271935	0	0	36229387
28 その他の公共サービス	3583548	4698065	-39342	0	0	-39342	3544206	0	0	4658723
29 村 営 業 所 サービス	14168532	64349247	-1559773	0	0	-1559773	12608759	-80796	-17409	62789474
30 村 営 業 所 サービス	54113222	56985677	-2812219	0	-51	-2812270	51300952	-84	-68	54173407
31 事 務 用 品	0	2036983	0	0	0	0	0	0	0	2036983
32 分 類 不 明	73984	6840011	-558882	-771	-728	-560381	-486397	-530966	-231088	6279630
33 内 出 部 門 計	548969600	980824278	-40845061	-991240	-1887346	-43723647	505245953	0	0	937100631

2-(1) 平成2年産業連関表 生産者価格評価表

	01	02	03	04	05	06	07	08	09	10
	農林水産業	鉱業	食料品	繊維製品	パルプ・紙・木製品	化学製品	石油・石炭製品	窯業・土石製品	鉄鋼	非鉄金属
01農林水産業	2301859	1518	10264844	320405	1376380	60107	406	621	18	192
02鉱業	0	4755	46	80	30789	103895	5254059	988258	625875	612296
03食料品	1369674	0	5673167	32138	26242	130958	102	4161	33	0
04繊維製品	102235	6707	34459	4415860	130085	25101	5055	26546	11415	12210
05パルプ・紙・木製品	196943	4341	766544	120878	5182563	424602	755	223653	85910	47301
06化学製品	714216	15228	366793	1026085	561078	8129354	36259	216224	148238	111495
07石油・石炭製品	252341	16370	123711	51881	131939	1154024	490150	210523	1017564	45572
08窯業・土石製品	22871	424	278137	6077	124424	141168	9334	1124525	177949	27873
09鉄鋼	574	4421	0	813	177714	2589	0	144346	13380278	16084
10非鉄金属	0	202	43857	283	26812	116889	130	43031	250349	3060684
11金属機械	26412	36868	857806	30943	312553	269187	27307	80561	19287	15792
12一般機械	999	10041	12	0	47260	735	164	23077	10527	3537
13電気機械	5456	942	324	44	3930	1284	24	70	156	2062
14輸送機械	76496	59	0	0	0	0	0	0	0	0
15精密機械	1288	36	150	233	760	694	17	473	87	59
16その他の製造工業製品	161066	24561	892571	464308	442707	537909	9569	106175	56242	115512
17建設	50105	13416	82588	50599	100635	158547	27590	159566	179093	38052
18電力・ガス・熱供給	50960	54691	416626	226235	458644	872299	91211	316838	977705	198857
19水道・廃棄物処理	12848	6301	134023	53129	51092	148703	8917	42838	50594	12545
20商	543307	29452	2388524	1196524	1264527	678449	186582	386484	1004660	381202
21金融・保険	597895	94459	311407	400426	347911	543711	184793	251343	301695	129646
22不動産	4630	21087	81073	53190	78991	127516	21600	74172	83392	18498
23運送	731366	54258	1281630	325353	672258	733326	296422	670992	669886	181466
24通信	12273	7426	73348	43032	30392	101396	13274	16900	17444	15395
25公務	0	0	0	0	0	0	0	0	0	0
26教育・研究	16370	4952	154034	42513	91968	1429180	33168	151081	181744	101719
27医療・保健・社会保険	0	0	0	0	16	150	0	0	30	0
28その他の公共サービス	3535	2859	31477	14744	15264	37667	5293	10890	20490	2750
29対事業所サービス	182870	75214	1256988	329436	457409	1362700	130377	376002	508157	181744
30対個人サービス	5962	523	9470	2772	4233	6367	1120	2117	6458	1703
31事務用品	8877	3436	49765	50989	27280	17194	1404	15896	12284	5570
32分類不明	61986	32375	92276	66307	176519	22781	10535	213704	188373	55757
33内 生 産 部 門 計	7495414	1010922	25665850	9325767	12352375	17543572	6845617	5853069	19985933	5395573
35家計外消費支出	153719	99960	734711	171713	347495	651373	89265	246630	260236	95399
36雇用者所得	1617967	446615	4640881	3099318	5355092	3065367	338506	2085149	2592199	917775
37営業外純利益	6185571	314635	3066663	1050736	1574025	2953217	343866	1162639	2361213	629600
38資本減耗引当	1961551	232165	1052481	455465	896938	1706205	283141	598969	1001396	436338
39 関税(輸入品)	561723	73813	1458987	234154	372537	466725	3202470	249462	481125	140910
40 (控除) 經常補助金	-178623	-21758	-409551	-3474	-3971	-3404	-15251	-2338	-2878	-1019
50粗付加価値部門計	10299908	1145430	13240172	5007912	6722116	8839483	4241997	4340511	6693291	2219003
53国内生産額	17795322	2156352	38906022	14333679	19074491	26383055	11087614	10193580	26679224	7614576
54国内純生産(要素費用)	7801538	761250	7707544	4150054	5109117	6018584	682372	3247788	4953412	1547375
55国内総生産	10146189	1045470	12505461	4836199	6374621	8188110	4152732	4093881	6433055	2123604

	22	23	24	25	26	27	28	29	30	31
	不動産	運輸	通信・放送	公務	教育・研究	医療・保健・社会保険	その他の公共サービス	対事業所サービス	対個人サービス	事務用品
01農林水産業	71	1875	0	1506	30032	190346	0	1113	845653	0
02鉱業	0	51	0	684	4216	97	0	82	965	0
03食料品	0	6720	0	7552	621123	556697	0	0	5074935	0
04繊維製品	1243	99570	16123	63653	17432	108299	80409	102742	162668	43372
05パルプ・紙・木製品	34522	397017	23323	54045	154350	108105	85735	229593	272565	916472
06化学製品	1380	13868	33450	17850	116095	4853049	8725	167793	350822	100357
07石油・石炭製品	33472	3929624	13026	91853	138891	125128	14368	109256	188662	0
08窯業・土石製品	3308	2491	1	673	46552	34054	4866	63768	161884	7430
09鉄鋼	0	32717	0	843	0	231	0	9925	12448	35
10非鉄金属	0	668	0	3445	0	36711	638	12810	16852	823
11金属機械	14240	50157	2954	114064	2274	8641	7356	91301	87728	414
12一般機械	0	4617	190	20872	0	0	0	1699566	18814	99844
13電気機械	712	5959	27192	231194	83634	1643	0	1300925	35329	39619
14輸送機械	0	612384	0	558082	1083	0	0	1669018	1517	0
15精密機械	417	1379	391	14731	331	154493	111	63459	18999	0
16その他の製造工業製品	36736	242487	172991	855649	1117961	298051	319494	3044413	702012	281596
17建設	2118460	413897	27578	332003	328066	109111	5140	146669	339328	0
18電力・ガス・熱供給	156157	538045	106287	253653	497750	545092	14261	292444	836410	0
19水道・廃棄物処理	141355	190352	27018	326888	243364	231744	10751	90863	747291	0
20商	59164	1407143	45271	259568	423915	1501631	107734	1229449	1972555	322779
21金融・保険	3348043	2845453	125684	535995	133944	289015	81498	1945456	933161	0
22不動産	466858	762625	94813	41615	439778	112519	108596	710940	1023471	0
23運送	124823	4628374	238376	710973	407581	446178	97937	816198	1254705	84707
24通信	24749	243731	435184	248265	285538	158109	73688	2293942	364212	0
25公務	0	0	0	0	0	0	0	0	0	0
26教育・研究	225	85127	188792	4461	10	4909	0	62834	11189	0
27医療・保健・社会保険	80	1141	339	70	104	57540	21	214	810	0
28その他の公共サービス	13228	48051	13907	120	35030	30222	0	106566	182225	0
29対事業所サービス	864425	5331329	766297	1539818	1505326	1051456	296058	5701989	1904786	0
30対個人サービス	39114	31099	531939	32337	52386	317143	16098	295765	877839	0
31事務用品	30941	87054	26053	50477	146381	73170	27381	149652	127232	0
32分類不明	658906	229505	44128	27629	241593	91107	80225	209182	580872	17127
33内 生 産 部 門 計	8072649	21850510	2961309	5923890	7276812	11514491	1441090	22619727	19096539	1914575
35家計外消費支出	270379	868554	282659	410987	315416	420966	172900	1426591	1287152	0
36雇用者所得	2749776	13657093	4371146	13578056	18609670	11290272	2068866	16195558	13918866	0
37営業外純利益	23367089	2822769	936484	0	134573	1660606	130871	5925527	8485311	0
38資本減耗引当	12408921	3495159	2100941	445432	2337000	1518358	257672	5265044	3016733	0
39 関税(輸入品)	3424302	844558	325465	51128	192763	259427	82996	1119352	2392993	0
40 (控除) 經常補助金	-176996	-958282	-3368	0	-141158	-4818	-136656	-48098	-13812	0
50粗付加価値部門計	42043471	20729851	8013327	14485603	21450264	15126811	2576649	29883974	29087243	0
53国内生産額	50116120	42580361	10974636	20409493	28727076	26641302	4017739	52503701	48183782	1914575
54国内純生産(要素費用)	26116865	16479862	5307630	13578056	18746243	12950878	2199737	22121085	22404177	0
55国内総生産	41773092	19861297	7730668	14074616	21134848	14723845	2403749	28457383	27800091	0

(単位:100万円)

11	12	13	14	15	16	17	18	19	20	21	
金属製品	一般機械	電気機械	輸送機械	精密機械	その他の 製造工業製品	建設	電力・ガス ・熱供給	水道・ 廃棄物処理	商業	金融・保険	
0	0	0	309	0	304350	162323	0	0	8437	0	01
1904	1330	81	325	110	93024	1070241	1890717	91	0	0	02
0	0	0	0	0	127213	0	0	0	14900	0	03
21406	31735	92373	114464	10554	294324	241649	3652	13012	303286	35238	04
86093	67495	372902	71302	36356	1930706	4426111	10945	13333	858149	98548	05
150082	206287	580334	455276	34344	3777769	457273	16303	66793	449	0	06
50290	45417	95051	61798	4038	59451	656282	927762	59899	154180	6610	07
68163	163633	513866	300281	86375	104438	5933625	704	16268	61690	0	08
3626021	2872590	959724	1959314	54659	86387	2372124	0	1909	0	0	09
1019063	632133	1920775	853682	106872	218094	788911	8899	1227	1206	0	10
942291	1144122	1070650	488081	65923	257183	8696617	7105	4117	287476	763	11
34942	6061623	479031	589867	53065	37052	786183	174	19046	917	0	12
72478	1245010	14050723	2280805	259842	171705	1104282	281	279	33765	4941	13
0	0	0	18915397	0	0	0	0	0	0	0	14
528	144365	53467	31936	692646	2769	322	0	434	157267	900	15
183101	804695	2065148	1972712	282568	5942752	1932980	70675	212230	1232159	803793	16
110210	86567	177715	74930	14701	91802	348482	467822	204977	500055	101510	17
265312	285925	504469	396607	40894	444363	447380	59329	361529	797384	85674	18
25589	81856	96770	49833	10601	52619	158735	89185	29268	186768	43397	19
560618	1376659	2149241	2080628	218793	1372365	4711449	194983	64364	923939	105712	20
270577	437581	397679	355492	105388	479031	1166974	477194	74574	3434683	2694490	21
82906	164991	200098	79899	26996	178875	317147	149823	26795	3964816	774475	22
523248	617858	884037	621887	85092	923453	3662715	327826	161800	4291989	474357	23
55272	84637	108792	45794	13848	138726	357794	48504	41229	1602043	532242	24
0	0	0	0	0	0	0	0	0	0	0	25
121038	766442	3534784	1388292	205226	266041	250259	169801	1110	47422	8816	26
0	0	0	0	0	38	13	26	112	514	310	27
26178	54636	33048	13675	2643	30124	86616	19253	56958	54155	70750	28
647070	1281564	2432066	1277693	187890	1341763	6273480	1547256	447440	5004132	3123605	29
4052	7698	55981	8591	1135	24013	36511	10521	3597	164527	18225	30
39360	47867	72951	34191	10066	67911	62585	16413	9945	477119	164195	31
152688	186464	300151	101888	24197	210831	1559019	113179	60840	370259	139970	32
9140480	18901182	33202107	34624949	2436822	19049172	48068082	6628334	1953176	24933688	9288721	33
445233	683323	1289242	439773	90606	848989	1679968	298675	140526	2215544	1002035	35
4312899	6429200	7636472	5609885	1165206	7148924	23645790	1682909	2462639	40073788	13126533	36
1572752	3549227	4840100	2544553	511356	3131181	11390038	2568457	488026	9627767	5570839	37
962343	1806605	3106315	1450613	207564	1698740	3393542	3295744	1185910	3665781	185543	38
319270	476771	760828	537875	81713	563748	1171339	852241	133434	2462281	2019968	39
-4961	-7287	-8575	-11798	-1308	-8276	-149815	-8345	-167807	-564470	-1572096	40
7607536	12937839	17624382	10570901	2055137	13377308	41130862	8689681	4242748	57480691	21962822	50
16748016	31839021	50826489	45195850	4691959	32426480	89198944	15318015	6195924	82414379	31251543	53
5885651	9978427	12476572	8154438	1676562	10274107	35035828	4251366	2950665	49701555	18697372	54
7162303	12254516	16335140	10131128	1964531	12528319	39450894	8391006	4102222	55265147	20960787	55

32	33	35	36	37	38	39	40	41	42	43	
分類不明	内生部門計	計外 消費支出	民間消費支出	一般政府 消費支出	国内総固定資 本形成(公約)	国内総固定資 本形成(民間)	在庫増減	国内最終需要計	国内需要合計	輸出	
13267	15885832	115510	4405592	0	0	282510	20507	4824119	20709951	47840	01
5179	10689150	0	300	0	0	-9452	-30548	-39700	10649650	14815	02
9	13643624	1487430	27952617	0	0	0	-28440	29391607	43037231	244469	03
196448	8823325	251224	8275891	0	3427	384909	54223	8969674	15792999	788228	04
212812	17513969	244408	966987	0	120214	1393962	94656	2822227	20336196	336712	05
233218	22964487	272318	2765456	0	0	0	99221	3136995	26103482	2587769	06
133025	9972250	24594	2799449	0	0	0	100306	2924349	12896599	258966	07
56839	9549691	53653	365993	0	0	0	90466	510112	10059803	489072	08
81456	25785922	0	-33761	0	-22651	-147536	64181	-139767	25646155	1760815	09
77538	9242584	2133	188153	0	0	-22535	151612	319363	9561947	527689	10
115886	15136059	59162	426554	0	8931	547957	232806	1275410	16411469	598343	11
4380	10026539	6214	83939	0	440262	15828680	613985	17173080	27199619	5842582	12
133934	21098544	294450	5712770	0	2449085	11823315	388842	20668462	41767006	11626925	13
0	21834036	0	5862876	0	212119	7600136	320011	13995142	35829178	11231766	14
0	1342742	40010	874514	0	233481	1317136	82708	2547852	3890594	1390775	15
304542	25691365	570212	6116547	0	171016	645726	193647	7497148	33388513	1496626	16
8573	6839767	0	0	0	26817945	55541232	0	82359177	89189944	0	17
117725	10711046	1575	458777	0	0	0	0	4589352	15300398	20563	18
58395	3319432	2508	1523158	1347849	0	0	0	2873515	6193147	3732	19
263747	29409220	1845227	38842578	0	817712	9607252	141763	51254532	80663752	2078074	20
169173	22982371	245	8592910	0	0	0	0	8593155	31575526	431440	21
101498	10595883	0	39523857	0	0	0	0	39523857	50119740	4106	22
169884	27678955	335832	12470036	-69677	64196	646246	30213	13476844	41155801	3898588	23
47289	7534490	107765	3347572	0	0	0	0	3455337	10989827	39081	24
283173	283173	0	485642	19640678	0	0	0	20126320	20409493	0	25
174523	9498030	0	5465718	13770805	0	0	0	19236523	28734553	10295	26
0	61532	292295	22675844	3612406	0	0	0	26580545	26442077	211	27
992	1023346	0	2982698	0	0	0	0	2982698	4006044	39803	28
444649	47830989	38924	3438728	0	196878	1574844	0	5249374	53080363	469843	29
73365	2642661	11520551	36184908	0	0	0	0	47705459	50348120	402008	30
936	1914575	0	0	0	0	0	0	0	1914575	0	31
0	6523463	0	25773	0	0	0	0	25773	6551236	1239618	32
3482855	42605252	17548240	246911076	38302061	31712615	107014385	2620159	444108536	870163788	47881754	33
126221	17548240										
216543	232282962										
1191022	110090713										
761323	62819932										
35323	28045701										
-402	-4630595										
2330030	446156953										
5812885	872212205										
1407565	342373675										
2203809	428608713										

注:国内総生産、国内純生産(要素費用)及び国内総支出は、産業連関表上計算されたものであり、国民経済計算の公表値とは異なる。

平成2年産業連関表 生産者価格評価表

	44	45	46	47	48	49	50	53	55
	最終需要計	需要合計	(控除) 輸入	(控除) 開税	(控除) 輸入品商品税	(控除) 輸入計	最終需要部門計	国内生産額	国内純支出
01 農 林 水 産 業	4871959	20757791	-2825836	-50437	-84196	-2962469	1909490	17795322	1793980
02 鉱 業	-24885	10664265	-773520	-75720	-696673	-8507913	-8532798	2156352	-8532798
03 食 料 製 品	29636076	43281700	-3639383	-361963	-374332	-4375678	25260398	38906022	23792968
04 織 造 業	9758902	16582227	-1995095	-189593	-63860	-2248948	7510354	14333679	7259130
05 パルプ・紙・木製品	3158939	20672908	-1523823	-28165	-46429	-1598417	1560522	19074491	1314114
06 化 学 製 品	5724764	28691251	-2182324	-60138	-65734	-2308196	3416568	26383055	3144250
07 石 油 炭 石 製 品	3183315	1315565	-1920604	-34466	-112879	-2047951	1115364	11087614	1090770
08 窯 業	999184	10548875	-341015	-4093	-10187	-355295	643889	10193580	590236
09 鉄 鋼 業	1621048	27406970	-698124	-8425	-21197	-727746	893302	26679224	893302
10 非 鉄 金 属	847052	10089636	-2384537	-18435	-72088	-2475060	-1628008	7614576	-1630141
11 金 属 製 品	1873753	17009812	-251403	-2867	-7526	-261796	1611957	16748016	1552795
12 一 般 機 械	23015662	33042201	-1165057	-3161	-34962	-1203180	21812482	31839021	21806268
13 電 気 機 械	32295387	53393931	-2491724	-963	-74755	-2567442	29727945	50826489	29333495
14 輸 送 機 械	25226908	47060944	-1784181	-511	-80402	-1865094	23361814	45195850	23361814
15 精 密 機 械	3938627	5281369	-571446	-1686	-16308	-589410	3349217	4691959	3309207
16 その他の製造工業製品	9193774	34885139	-2317253	-83688	-57718	-2458659	6735115	32426480	6164903
17 建 設	82359177	89198944	0	0	0	0	82359177	89198944	82359177
18 電 力・ガス・熱供給	4609915	1320961	-2946	0	0	-2946	4609915	1320961	4609915
19 水 道・廃棄物処理業	2877247	6196879	-955	0	0	-955	2877247	6196879	2877247
20 商 業	53332606	82741826	-327447	0	0	-327447	53005159	82414379	51159932
21 金 融 保 険	9024595	32006966	-755423	0	0	-755423	8269172	31251543	8268927
22 不 動 産	39527963	50123846	-7726	0	0	-7726	39520237	50116120	39520237
23 運 送	17375434	45054389	-2474028	0	0	-2474028	14901406	42580361	14565574
24 通 信	3494418	11028908	-54272	0	0	-54272	3440146	10974636	3322381
25 公 務	20126320	20409493	0	0	0	0	20126320	20409493	20126320
26 教 育 研 究	19246818	28744848	-17772	0	0	-17772	19229046	28727076	19229046
27 医 療 保 健 社 会 保 障	26580756	26642288	-986	0	0	-986	26579770	26641302	26287475
28 その他の公共サービス	3022501	4045847	-28108	0	0	-28108	2994393	4017739	2994393
29 対 事 業 所 サービス	5719217	53550206	-1046505	0	0	-1046505	4672712	52503701	4633788
30 対 個 人 サービス	48107467	50750128	-2566259	0	-87	-2566346	45541121	48183782	34020570
31 事 務 用 品	0	1914575	0	0	0	0	0	1914575	0
32 分 類 不 明	1265391	7790854	-1949220	-173	-28576	-1977969	-712578	5812885	-712578
33 内 生 部 門 計	491990290	918045542	-43058944	-924484	-1849909	-45833337	446156953	872212205	428608713

11	12	13	14	15	16	17	18	19	20	21	
金属製品	一般機械	電気機械	輸送機械	精密機械	その他の製造工業製品	建設	電力・ガス・熱供給	水道・廃棄物処理	商業	金融・保険	
.000000	.000000	.000000	.000007	.000000	.009386	.001820	.000000	.000000	.000102	.000000	01
.000114	.000042	.000002	.000007	.000023	.002869	.011998	.123431	.000015	.000000	.000000	02
.000000	.000000	.000000	.000000	.000000	.003923	.000000	.000000	.000000	.000181	.000000	03
.001278	.000997	.001817	.002533	.002249	.009077	.002709	.000238	.002100	.003680	.001128	04
.005140	.002120	.007337	.001578	.007749	.059541	.049621	.000715	.002152	.010413	.003153	05
.008961	.006479	.011418	.010073	.007320	.116803	.005126	.001064	.010780	.000005	.000000	06
.003003	.001426	.001870	.001367	.000861	.001833	.007358	.060567	.009667	.001871	.000212	07
.004070	.005139	.010110	.006644	.018409	.003221	.066521	.000046	.002626	.000749	.000000	08
.216505	.090222	.018882	.043352	.011650	.002644	.026594	.000000	.000308	.000000	.000000	09
.060847	.019854	.037791	.018889	.022778	.006726	.008844	.000581	.000198	.000015	.000000	10
.056263	.035935	.021065	.010799	.014050	.007931	.097497	.000464	.000664	.003488	.000024	11
.002086	.190384	.009425	.013051	.011310	.001759	.008814	.000011	.003074	.000011	.000000	12
.004328	.039103	.276445	.050465	.053380	.005295	.012380	.000018	.000045	.000410	.000158	13
.000000	.000000	.000000	.48521	.000000	.000000	.000000	.000000	.000000	.000000	.000000	14
.000032	.004534	.001052	.000707	.147624	.000085	.000004	.000000	.000070	.001908	.000029	15
.010933	.025274	.040631	.043648	.060224	.183268	.021670	.004614	.034253	.014951	.005270	16
.006580	.002719	.003497	.001658	.003559	.002831	.003907	.030541	.033083	.006068	.003248	17
.015841	.008980	.009929	.008775	.008716	.013704	.005016	.003873	.058349	.009675	.002741	18
.001528	.002571	.001904	.001103	.002259	.001623	.001780	.005822	.004724	.002266	.001389	19
.033474	.043238	.042286	.046036	.046631	.042322	.052820	.012729	.010388	.011211	.003383	20
.016156	.013744	.007824	.007866	.022461	.014773	.013083	.031152	.012036	.041676	.086226	21
.004950	.005182	.003937	.001768	.005754	.005516	.003556	.009781	.004325	.048108	.024782	22
.031242	.019406	.017393	.013760	.018136	.028478	.041062	.021401	.026114	.052078	.015179	23
.003300	.002658	.002140	.001013	.002951	.004278	.004011	.003166	.006454	.019439	.017031	24
.000000	.000000	.000000	.000000	.000000	.000000	.000000	.000000	.000000	.000000	.000000	25
.007227	.024072	.069546	.030717	.043740	.008204	.002806	.011085	.000179	.000575	.000282	26
.000000	.000000	.000000	.000000	.000000	.000001	.000000	.000002	.000004	.000010	.000010	27
.001563	.001716	.000650	.000503	.000563	.000929	.000971	.001237	.009193	.000457	.002264	28
.038636	.040251	.047850	.028270	.040045	.041379	.070331	.101009	.072215	.060719	.099950	29
.000242	.000242	.001101	.000190	.000242	.000741	.000409	.000687	.000581	.001996	.000583	30
.002350	.001503	.001435	.000757	.002145	.002094	.000702	.001071	.001605	.005789	.005254	31
.009117	.005856	.005905	.002254	.005157	.006502	.017478	.007389	.009819	.004493	.004479	32
.545765	.593648	.653264	.746109	.561987	.587457	.538886	.432715	.315236	.302541	.297224	33
.026584	.021462	.025366	.009730	.019311	.026182	.018834	.019498	.022680	.026883	.032064	35
.257517	.201928	.150246	.124124	.248341	.220281	.265090	.109865	.397461	.486248	.420028	36
.093907	.111474	.095228	.056301	.108986	.096562	.127693	.167676	.078766	.116821	.178258	37
.057460	.056742	.061116	.032096	.044238	.052387	.038045	.215155	.191402	.044480	.058095	38
.019063	.014974	.014969	.011901	.017416	.017385	.013152	.055637	.021539	.029877	.064636	39
-.000296	-.000229	-.000169	-.000261	-.000279	-.000255	-.001680	-.000545	-.027083	-.006849	-.050305	40
.454235	.406352	.346756	.233891	.438013	.412543	.461114	.567285	.684764	.697459	.702776	50
1.000000	1.000000	1.000000	1.000000	1.000000	1.000000	1.000000	1.000000	1.000000	1.000000	1.000000	53

32	33
分類不明	平均
.002282	.018213
.000891	.012255
.000002	.015645
.033795	.007823
.036610	.020080
.040121	.026331
.022805	.014533
.009778	.010949
.014647	.029544
.013339	.010597
.019936	.017354
.000753	.011496
.023041	.024190
.000000	.025033
.000000	.001539
.052391	.029455
.001475	.007842
.020252	.012280
.010046	.003806
.045373	.033718
.029103	.026350
.017495	.012148
.029225	.031734
.008135	.008438
.048715	.000325
.030023	.010890
.000000	.000071
.000171	.001173
.076494	.054839
.012621	.003030
.000161	.002195
.000000	.007482
.599161	.488477
.021414	.020119
.037252	.266315
.204893	.126220
.130922	.072024
.006077	.032155
-.000069	-.005309
.400839	.511523
1.000000	1.000000

(参考) 最終需要項目の商品別構成

	35	36	37	38	39	40	43	44
	家計外消費支出	民間消費支出	一般政府消費支出	国内総固定資本形成(公的)	国内総固定資本形成(民間)	在庫純増	輸出	最終需要計
01農林水産	.006582	.017843	.000000	.000000	.002640	.007827	.000999	.009903
02鉱業	.000000	.000001	.000000	.000000	-.000088	-.011659	.000309	-.000051
03食品	.083623	.113209	.000000	.000000	.000000	-.010854	.000106	.048237
04繊維	.014316	.033518	.000000	.000108	.003597	.020695	.016483	.019856
05パルプ・紙・木製品	.014042	.003916	.000000	.003791	.013026	.036126	.007032	.006421
06化学製品	.015518	.011200	.000000	.000000	.000000	.037868	.054045	.011636
07石油・石炭	.001402	.011338	.000000	.000000	.000000	.038282	.005408	.006470
08医薬・化粧品	.003057	.001482	.000000	.000000	.000000	.034527	.010214	.002031
09鉄鋼	.000000	-.000137	.000000	-.000714	-.001379	.024495	.036774	.003295
10非鉄金属	.000122	.000762	.000000	.000000	-.000211	.057864	.011021	.001722
11金属製品	.003371	.001728	.000000	.000282	.005120	.088852	.012496	.003809
12機械	.000354	.000340	.000000	.020190	.147912	.234331	.122021	.046781
13電気機械	.016779	.023137	.000000	.077227	.110483	.148404	.242826	.065642
14輸送機械	.000000	.023745	.000000	.006689	.071020	.122134	.234573	.051275
15精密機械	.002280	.003542	.000000	.007362	.012308	.031566	.029046	.008005
16その他の製造工業製品	.032494	.024772	.000000	.003393	.006034	.073907	.031257	.018687
17建設	.000000	.000000	.000000	.845655	.519007	.000000	.000000	.187400
18電力・ガス・熱供給	.000000	.018581	.000000	.000000	.000000	.000000	.000000	.009370
19水道・廃棄物処理	.000143	.006169	.000000	.000000	.000000	.000000	.000000	.005848
20娯楽	.105152	.157314	.000000	.025785	.089775	.054105	.043400	.108402
21金融・保険	.000014	.034802	.000000	.000000	.000000	.000000	.000011	.018343
22不動産	.000000	.160073	.000000	.000000	.000000	.000000	.000086	.080343
23交通	.019138	.050504	-.001819	.002024	.006039	.011531	.081421	.035317
24通信	.006141	.013558	.000000	.000000	.000000	.000000	.000816	.007103
25公共	.000000	.001967	.512784	.000000	.000000	.000000	.000000	.040908
26教育・研究	.000000	.022136	.359532	.000000	.000000	.000000	.000215	.039120
27医療・保健・社会保険	.016657	.091838	.094314	.000000	.000000	.000000	.000004	.054027
28その他の公共サービス	.000000	.012080	.000000	.000000	.000000	.000000	.000831	.006143
29対事業所サービス	.002218	.013927	.000000	.004208	.014716	.000000	.000913	.011625
30対個人サービス	.656507	.146550	.000000	.000000	.000000	.000000	.008396	.097781
31雑費	.000000	.000000	.000000	.000000	.000000	.000000	.000000	.000000
32分類不明	.000000	.000104	.000000	.000000	.000000	.000000	.025889	.002572
33内生部門計	1.000000	1.000000	1.000000	1.000000	1.000000	1.000000	1.000000	1.000000

2-(3) 平成2年産業連関表 逆行列係数表 $(I - (I - M)A)^{-1}$

	01	02	03	04	05	06	07	08	09	10
	農林水産業	鉱業	食品	繊維製品	パルプ・紙・木製品	化学製品	石油・石炭製品	窯業・土石製品	鉄鋼	非鉄金属
01農林水産業	1.150528	.002391	.302692	.034447	.097551	.009143	.000609	.004062	.001844	.002415
02鉱業	.002589	1.004473	.002577	.002774	.004234	.009025	.000060	.026722	.019290	.026080
03食品	.092354	.000852	1.175745	.007495	.010815	.010270	.000340	.001926	.001012	.001306
04繊維製品	.009321	.006241	.005554	1.362162	.013838	.004220	.001667	.006204	.003177	.004784
05パルプ・紙・木製品	.025058	.013573	.043111	.031028	1.348338	.038773	.003662	.040961	.016572	.020142
06化学製品	.066412	.017231	.040848	.138702	.067242	1.404137	.007482	.040239	.020866	.035545
07石油・石炭製品	.022043	.030755	.016375	.017171	.022054	.063295	1.045062	.053598	.076974	.016924
08窯業・土石製品	.003851	.002290	.011486	.003347	.012221	.010679	.001685	1.122440	.016501	.007577
09鉄鋼	.005621	.017586	.016265	.006717	.038943	.012539	.004016	.040936	1.956856	.017116
10非鉄金属	.001717	.003043	.004810	.002461	.005759	.009325	.000826	.007850	.020947	1.426053
11金属製品	.006827	.021620	.031111	.008260	.027606	.019455	.005495	.014781	.006106	.007017
12機械	.002390	.010134	.003904	.004019	.007760	.005557	.002156	.007383	.004831	.004270
13電気機械	.003363	.006170	.004386	.004399	.005068	.006186	.001833	.005138	.004348	.004356
14輸送機械	.011514	.011417	.007476	.005509	.006359	.007503	.003153	.006823	.005833	.004931
15精密機械	.000264	.000273	.000342	.000407	.000415	.000331	.000109	.000327	.000309	.000290
16その他の製造工業製品	.024769	.029347	.047439	.067600	.051847	.051893	.008039	.030024	.019330	.037592
17建設	.006447	.012767	.007786	.010413	.013057	.014781	.005248	.020150	.019437	.011878
18電力・ガス・熱供給	.010737	.034279	.021835	.032717	.042681	.055437	.013686	.045008	.079419	.044533
19水道・廃棄物処理	.002570	.005476	.006018	.007485	.005902	.010372	.001882	.007031	.005814	.004180
20商	.052870	.033191	.098100	.133313	.110715	.055650	.024509	.062284	.089330	.084904
21金融	.055458	.078648	.040019	.063725	.051597	.051731	.032004	.052554	.045522	.043907
22不動産	.007534	.021581	.012541	.017760	.017184	.017529	.007195	.018621	.014697	.013052
23運輸	.064422	.276676	.070779	.058724	.071443	.061317	.060199	.100644	.073649	.056638
24通信	.006266	.012780	.010275	.013534	.010842	.015369	.004978	.010174	.009348	.010226
25公	.000239	.000665	.000265	.000382	.000590	.000574	.000134	.000960	.000616	.000484
26教育・研究	.004888	.006808	.009939	.014310	.013669	.079805	.004755	.022370	.017945	.023374
27医療・保健・社会保険	.000004	.000010	.000004	.000005	.000006	.000012	.000003	.000005	.000006	.000004
28その他の公共サービス	.000081	.002340	.001765	.002354	.001975	.002970	.000954	.002090	.002295	.001222
29対事業所サービス	.045609	.101620	.080479	.080065	.080038	.120638	.035589	.089619	.082629	.072297
30対個人サービス	.001240	.001980	.001753	.001944	.001877	.002322	.000738	.001830	.001918	.001684
31事務用品	.001852	.003438	.003281	.006845	.003817	.002866	.000958	.003401	.002505	.002563
32分類不明	.004899	.013648	.005431	.007845	.012116	.011784	.002745	.019714	.012636	.009926
列和	1.696760	1.783303	2.084593	2.144918	2.160257	2.165470	1.381973	1.846489	2.634563	1.992072
影響力係数	.899671	.945558	1.105311	1.137297	1.145430	1.148194	.732761	.979061	1.396921	1.056254

	22	23	24	25	26	27	28	29	30	31
	不動産	運輸	通信・放送	公務	教育・研究	医療・保健・社会保険	その他の公共サービス	対事業所	対個人	事務用品
01農林水産業	.000767	.002343	.003583	.002254	.009036	.016137	.005227	.003049	.048452	.047809
02鉱業	.000619	.008806	.001011	.001774	.001677	.003137	.001403	.001443	.001964	.003892
03食品	.000312	.000172	.006381	.001440	.023854	.026148	.001901	.002041	.113230	.007010
04繊維製品	.001092	.005154	.003286	.005634	.002633	.006983	.026538	.005120	.006462	.036746
05パルプ・紙・木製品	.006472	.021680	.010010	.014108	.018124	.019188	.043081	.019287	.019622	.617510
06化学製品	.003132	.009254	.011479	.014419	.016904	.240778	.025283	.022525	.021446	.129737
07石油・石炭製品	.002625	.084850	.005461	.010566	.009186	.019518	.009309	.007886	.011205	.021913
08窯業・土石製品	.003443	.002508	.001345	.003309	.003945	.004451	.003235	.004205	.006488	.042746
09鉄鋼	.005681	.010307	.003405	.012434	.004767	.005496	.006252	.019453	.006355	.035426
10非鉄金属	.001278	.002352	.001190	.003875	.001635	.004303	.002359	.005871	.002198	.008547
11金属製品	.005546	.005733	.002513	.010701	.004076	.006354	.005762	.008036	.007903	.020534
12機械	.002062	.008369	.004363	.007069	.003899	.004047	.005322	.045782	.004162	.067541
13電気機械	.002580	.009564	.007683	.022485	.007782	.004616	.005871	.043751	.004995	.035572
14輸送機械	.002060	.034792	.005712	.049559	.004651	.005304	.006508	.058527	.005301	.007175
15精密機械	.000084	.000430	.000238	.000983	.000195	.005927	.000295	.001744	.000636	.000952
16その他の製造工業製品	.008537	.029237	.030821	.062880	.055139	.032131	.105351	.088726	.032931	.205127
17建設	.043996	.015294	.005611	.019812	.015095	.009741	.005580	.007111	.012113	.011286
18電力・ガス・熱供給	.005341	.020577	.014686	.019100	.022410	.034274	.011004	.014000	.025170	.032031
19水道・廃棄物処理	.001450	.006624	.004337	.017384	.009657	.011696	.004345	.003627	.017610	.005283
20商	.007854	.053147	.015916	.029253	.028048	.077027	.046450	.045712	.062348	.245157
21金融	.076636	.098008	.024392	.017394	.017625	.039721	.058407	.039297	.039297	.049918
22不動産	1.013093	.029458	.014725	.007977	.027308	.013848	.034887	.022805	.029530	.023035
23運輸	.009132	1.132117	.032549	.048959	.062141	.040317	.040936	.039332	.046344	.107039
24通信	.004198	.018691	1.047575	.019723	.015746	.014340	.027059	.055771	.014840	.014082
25公	.000515	.000331	.000234	1.000155	.000382	.000293	.000808	.000285	.000541	.000758
26教育・研究	.001396	.006612	.020426	.006159	1.003491	.015903	.004829	.011244	.004331	.018559
27医療・保健・社会保険	.000003	.000033	.000035	.000007	.000006	1.002169	.000009	.000009	.000021	.000008
28その他の公共サービス	.000647	.002214	.001987	.000766	.001779	.002187	1.000758	.003012	.004632	.001875
29対事業所サービス	.036567	.183703	.098876	.109363	.078533	.085469	.110353	1.155642	.077123	.088072
30対個人サービス	.001397	.003044	.049812	.003335	.003235	.013118	.006242	.009330	1.019190	.002400
31事務用品	.001330	.004047	.003485	.003616	.006014	.004316	.008297	.004683	.004109	1.004188
32分類不明	.010582	.006795	.004798	.003181	.007836	.006025	.016580	.005849	.011112	.013567
列和	1.260626	1.817344	1.438128	1.529653	1.430808	1.767989	1.611553	1.748885	1.663860	2.877498
影響力係数	.668420	.963608	.762537	.811066	.758655	.937438	.854492	.937913	.882226	1.525732

11	12	13	14	15	16	17	18	19	20	21	
金属製品	一般機械	電気機械	輸送機械	精密機械	その他の製造工業製品	建設	電力・ガス・熱供給	水道・廃棄物処理	商 業	金融・保険	
.002084	.002344	.003999	.003579	.003798	.021222	.008115	.001219	.001958	.002482	.001745	01
.007142	.004344	.003681	.004299	.002916	.003836	.007300	.030848	.003598	.001314	.000639	02
.001038	.001723	.003559	.002760	.002553	.008675	.001656	.000810	.000892	.001121	.000780	03
.004034	.004090	.005853	.008292	.006096	.015742	.006725	.001971	.004640	.005999	.003097	04
.018592	.016341	.027525	.021168	.027429	.101170	.074678	.008693	.013769	.022542	.013977	05
.024451	.025288	.038566	.044973	.032112	.190391	.024089	.007621	.024920	.007898	.009429	06
.026699	.017189	.013168	.016671	.010086	.017858	.020629	.058105	.017254	.008388	.003674	07
.010182	.011374	.017998	.016819	.026275	.007767	.075638	.003329	.006589	.002430	.001292	08
.440508	.235707	.069436	.159433	.044522	.018310	.103776	.006934	.008582	.005601	.003886	09
.074094	.035095	.058855	.042999	.034680	.012151	.019996	.002300	.002385	.001472	.001281	10
1.063081	.050884	.034684	.026538	.023281	.016768	.107788	.006128	.006804	.006446	.002378	11
.007036	1.227855	.020228	.031421	.020547	.007362	.016543	.006139	.008721	.004494	.005926	12
.010439	.066154	1.337300	.113072	.086232	.013090	.022773	.006246	.005818	.005151	.006102	13
.005917	.006035	.006791	1.664040	.005696	.006538	.007915	.007758	.006456	.006206	.007344	14
.000323	.005752	.001782	.001736	1.143651	.000430	.000426	.000254	.000304	.002047	.000262	15
.029546	.054712	.083036	.105749	.098557	1.227045	.045890	.021037	.052994	.030155	.045107	16
.014763	.010069	.011148	.009998	.009806	.009551	1.010735	.033920	.037668	.010845	.006504	17
.040877	.028493	.027135	.032168	.021989	.031450	.021290	1.009528	.064215	.014419	.006832	18
.004253	.005634	.005405	.004847	.005029	.004945	.004409	.007133	1.006328	.003507	.002445	19
.069258	.081625	.082324	.109059	.078576	.077503	.083732	.025644	.025362	1.023733	.014759	20
.042355	.040028	.033102	.038851	.047432	.043360	.040507	.049064	.028506	.061050	1.104738	21
.015591	.017341	.017301	.016301	.017612	.017303	.015254	.016629	.010831	.054907	.031780	22
.063246	.050147	.047888	.052624	.044138	.060475	.073334	.041713	.041178	.064356	.025638	23
.011605	.012215	.013044	.012020	.012446	.014449	.014284	.011962	.014381	.026948	.026622	24
.000568	.000458	.000474	.000367	.000394	.000469	.000845	.000367	.000462	.000262	.000248	25
.016009	.040274	.101007	.066497	.061713	.024059	.011459	.013871	.004757	.003387	.003096	26
.000004	.000004	.000004	.000004	.000004	.000004	.000005	.000005	.000021	.000010	.000013	27
.002490	.003113	.001894	.001454	.001600	.002174	.002110	.001996	.009847	.001298	.002984	28
.089051	.097362	.113208	.103324	.093141	.100225	.123421	.135911	.109940	.094557	.134963	29
.001879	.002044	.003351	.002236	.002029	.002635	.002406	.002274	.002224	.004007	.002812	30
.004151	.003795	.004143	.003674	.004525	.004355	.002827	.002303	.002778	.006987	.006640	31
.011666	.009403	.009731	.007533	.008098	.009627	.017348	.007536	.009475	.005378	.005093	32
2.113150	2.166888	2.217621	2.724708	1.976963	2.070938	1.967900	1.529249	1.533655	1.489394	1.482089	
1.120453	1.148946	1.175846	1.444718	1.048243	1.098070	1.043437	.810852	.813188	.789719	.785846	

32	行 和	感応係数
.009656	1.806540	.957879
.005124	1.298608	.688559
.004219	1.517290	.804511
.042743	1.626098	.862204
.060265	2.776448	1.472152
.074157	2.837758	1.504660
.032722	1.770191	.938606
.014011	1.431655	.759105
.043914	3.361380	1.782300
.019432	1.820939	.965514
.027087	1.597501	.847041
.007488	1.568761	.831802
.034628	1.919170	1.017599
.010280	1.991284	1.055836
.000437	1.171958	.621406
.085388	2.897976	1.536590
.009538	1.442144	.764666
.035292	1.912612	1.014121
.013819	1.206494	.639717
.075612	3.102966	1.645281
.057400	2.555907	1.355215
.029746	1.627159	.862766
.058270	3.034682	1.609075
.020223	1.526018	.809138
.048936	1.063061	.563665
.040551	1.679494	.890622
.000005	1.002444	.531524
.001445	1.071513	.568147
.135970	4.143357	2.194927
.014533	1.170839	.620812
.002597	1.124385	.594181
1.004540	1.294495	.686378
2.022028		
1.072137		

2-(4) 平成2年産業連関表 最終需要項目別生産誘発額等

ア 最終需要項目別生産誘発額

(単位：100万円)

	35	36	37	38	39	40	43	
	家計外消費支出	民間消費支出	一般政府消費支出	国内総固定資本形成(公的)	国内総固定資本形成(民間)	在庫増減	輸 出	合 計
01農 林 水 産 業	1097818	14762583	229400	246730	1019186	33088	406515	17795320
02鉱 業	42329	931225	73517	210927	574411	18177	305766	2156352
03食 料	2842151	34843417	452152	58648	239081	-20484	491059	38906024
04織 維 製 品	402590	10928239	178025	213374	1116084	78555	1416812	14333679
05パ ル プ、紙、木 製 品	717410	6591502	612970	2274310	6958030	183169	1737101	19074492
06化 学 製 品	896959	14450710	1418584	814649	2895989	234713	5471449	26383053
07石 油、石 炭 製 品	258101	6251013	421746	616689	1880284	139519	1520262	11087614
08窯 業、土 石 製 品	168307	1707285	144803	2090642	4779999	126238	1176307	10193581
09鉄 鋼	180814	3214554	340564	3104747	11409831	452107	7976608	26679225
10非 鉄 金 属	70763	1429631	116487	713760	2696762	240631	2346540	7614574
11金 属 製 品	239404	2944759	298005	3033553	8058183	306509	1867604	16748017
12一 般 機 械	87536	1494858	218318	1266900	20106265	745548	7919596	31839021
13電 気 機 械	466956	9257028	572615	3826698	18382143	582727	17738322	50826489
14輸 送 機 械	106853	11062931	1062961	587111	12790992	518807	19065894	45195849
15精 密 機 械	55040	1141641	43776	248099	1444752	85433	1675218	4691959
16そ の 他 の 製 造 工 業 製 品	1223422	15359669	2179413	1739417	6454545	353507	5116508	32426481
17建 築	191389	3940040	681803	27155383	56652933	28302	549094	89198944
18電 力、ガ ス、熱 供 給	412499	9286975	892550	685688	2439908	80264	1520128	15318014
19水 道、廃 棄 物 処 理	226310	3149824	1872317	141400	488811	12910	284352	4195924
20商 業	2882834	50734622	1269490	3391505	17839070	334076	5962783	82414380
21金 融・保 険	723970	21304196	734500	1283151	4431584	106237	2667906	31251544
22不 動 産 輸 送	485703	45433114	595176	521596	2063119	46270	971141	50116119
23通 信	1199989	23380168	1448330	2270911	7334827	195777	6776559	42580361
24通 信・放 送	372798	7092127	674035	462670	1611967	31808	729231	10974636
25公 益	7840	577647	19650636	24607	66793	1144	80827	20409494
26教 育・研 究	147925	8190695	1399417	600146	3012360	108670	2672564	28720707
27医 療・保 健・社 会 保 険	293194	22726471	3620351	150	542	13	581	26641302
28そ の 他 の 公 共 サ ー ビ ス	60856	3461398	60547	65820	223397	5435	140286	4017739
29対 策 業 務 サ ー ビ ス	1429781	23924507	3673622	4003988	13468006	237107	5766690	52503701
30対 個 人 サ ー ビ ス	11167478	35936065	160199	80175	280333	5758	583774	48183782
31事 務 用 品	72498	991384	172850	97240	380491	9664	190448	1914575
32分 類 不 明	160939	1888650	204409	505120	1371097	23480	1659190	5812885
合 計	28690456	398608928	58068868	62336104	212471775	5278961	106757115	872212207

イ 最終需要項目別生産誘発係数

	35	36	37	38	39	40	43	平 均
	家計外消費支出	民間消費支出	一般政府消費支出	国内総固定資本形成(公的)	国内総固定資本形成(民間)	在庫増減	輸 出	
01農 林 水 産 業	.062560	.059789	.005989	.007780	.009524	.012628	.008490	.036170
02鉱 業	.002412	.003771	.001919	.006451	.005368	.006937	.004384	.004383
03食 料	.161962	.141117	.011805	.001849	.002234	-.007818	.010254	.079079
04織 維 製 品	.022942	.044260	.004648	.006728	.010429	.029981	.029590	.029134
05パ ル プ、紙、木 製 品	.040882	.026696	.016004	.071716	.065020	.069908	.036279	.038770
06化 学 製 品	.051114	.059336	.037037	.025488	.027062	.089580	.114270	.053625
07石 油、石 炭 製 品	.014708	.025317	.011011	.019446	.017570	.053248	.031750	.022536
08窯 業、土 石 製 品	.009591	.004915	.003781	.065925	.044667	.048180	.024567	.020719
09鉄 鋼	.010304	.013019	.008892	.097903	.106620	.172549	.166590	.054227
10非 鉄 金 属	.004032	.005790	.003041	.022507	.025200	.091838	.049007	.015477
11金 属 製 品	.013643	.011926	.007780	.095658	.075300	.116981	.039005	.034041
12一 般 機 械	.004988	.006054	.005700	.039949	.187884	.284543	.163399	.064715
13電 気 機 械	.026610	.037491	.014950	.120668	.171773	.222401	.370461	.103308
14輸 送 機 械	.006089	.044805	.027752	.018523	.119526	.198006	.398187	.091863
15精 密 機 械	.003023	.004624	.001143	.007823	.013501	.032606	.034987	.009537
16そ の 他 の 製 造 工 業 製 品	.069718	.062207	.056901	.054849	.060315	.134918	.106837	.065909
17建 築	.010906	.015957	.017801	.856296	.529395	.010802	.011468	.181302
18電 力、ガ ス、熱 供 給	.023507	.037613	.023303	.021622	.022800	.030634	.031748	.031135
19水 道、廃 棄 物 処 理	.012896	.012838	.048883	.004459	.004568	.004927	.005939	.012594
20商 業	.164281	.205477	.033144	.106945	.166698	.127502	.124531	.017512
21金 融・保 険	.041256	.086283	.019177	.040462	.041411	.040546	.055719	.063521
22不 動 産 輸 送	.027678	.184006	.015539	.016448	.019279	.017659	.020282	.101864
23通 信	.068382	.094691	.037813	.071609	.068541	.064720	.141527	.086547
24通 信・放 送	.021244	.028723	.017598	.014589	.015063	.012140	.015230	.022307
25公 益	.000447	.002339	.513044	.000776	.000624	.000437	.001688	.041484
26教 育・研 究	.008430	.033173	.365378	.018925	.028149	.041475	.055816	.058390
27医 療・保 健・社 会 保 険	.016708	.092043	.094521	.000005	.000005	.000005	.000012	.054150
28そ の 他 の 公 共 サ ー ビ ス	.003468	.014019	.001581	.002076	.002088	.002074	.002930	.008166
29対 策 業 務 サ ー ビ ス	.081477	.096895	.095912	.126259	.125852	.090493	.120436	.106717
30対 個 人 サ ー ビ ス	.636387	.145543	.004183	.002528	.002620	.002198	.011565	.097936
31事 務 用 品	.004131	.004015	.004513	.003066	.003556	.003688	.003977	.003891
32分 類 不 明	.009171	.007649	.005337	.015928	.012812	.008961	.034652	.011815
合 計	1.634948	1.614383	1.516077	1.965656	1.985451	2.014748	2.229599	1.772824

ウ 最終需要項目別生産誘発依存度

	35	36	37	38	39	40	43	合計
	家計外 消費支出	民間消費支出	一般政府 消費支出	国内総固定資 本形成(公的)	国内総固定資 本形成(民間)	在庫増	輸出	
01農林水産業	.061691	.829577	.012891	.013865	.057273	-.001859	.022844	1.000000
02鉱業	-.019630	.431852	-.034093	.097817	.266381	.008430	-.141798	1.000000
03食品	.073052	.895579	.011622	.001507	.006145	-.000526	.012622	1.000000
04繊維製成品	.028087	.762417	.012420	.014886	.077864	.005480	.098845	1.000000
05パルプ・紙・木製品	.037611	.345564	.032136	.119233	.364782	.009603	.091069	1.000000
06化学製品	.033998	.555308	.053769	.030878	.109767	.008896	.207385	1.000000
07石油・石炭製品	.023278	.563783	.038038	.055620	.169584	.012583	.137114	1.000000
08窯業・土石製品	.016511	.167486	.014205	.205094	.468922	.012384	.115397	1.000000
09鉄鋼	.006777	.120489	.012765	.116373	.427667	.016946	.298982	1.000000
10非鉄金属	.009293	.187749	.015298	.093736	.354158	.031601	.308164	1.000000
11金属製品	.014294	.175827	.017793	.181129	.481143	.018301	.111512	1.000000
12機械	.002749	.046951	.006857	.039791	.631498	.023416	.248739	1.000000
13電気	.009187	.182130	.011264	.075289	.361665	.011465	.348998	1.000000
14輸送機	.002364	.244778	.023519	.012997	.283013	.011479	.421851	1.000000
15精密機	.011304	.243319	.009330	.052877	.307921	.018208	.357040	1.000000
16その他の製造工業製品	.037729	.473677	.067211	.053642	.199052	.010902	.157788	1.000000
17建設	.002146	.044171	.007644	.304436	.635130	.000317	.006156	1.000000
18電力・ガス・熱供給	.026929	.606278	.058268	.044764	.159284	.005240	.099238	1.000000
19水道・廃棄物処理業	.036526	.511598	.302185	.022821	.078892	.002084	.046893	1.000000
20商	.034980	.615604	.015404	.041152	.216456	.004054	.072351	1.000000
21金融	.023166	.681701	.023503	.041059	.141804	.003399	.085369	1.000000
22不動産	.009692	.906557	.011876	.010408	.041167	.000923	.019378	1.000000
23運輸	.028182	.549083	.034014	.053332	.172258	.003983	.159148	1.000000
24通信	.033969	.646229	.061418	.042158	.146881	.002898	.066447	1.000000
25公	.000384	.028303	.962818	.001206	.003273	.000056	.003960	1.000000
26教育	.005149	.285121	.487161	.020891	.104861	.003783	.093033	1.000000
27医療・保健	.011005	.853054	.135892	.000006	.000020	.000000	.000022	1.000000
28その他の公共サービス	.015147	.861529	.015070	.016382	.055603	.001353	.034917	1.000000
29対事業所サービス	.027232	.455673	.069969	.076261	.256515	.004516	.109834	1.000000
30対個人サービス	.231768	.745812	.003325	.001664	.005818	.000120	.011493	1.000000
31事務用品	.037866	.517809	.090281	.050789	.198734	.005048	.099473	1.000000
32分類不明	.027687	.324908	.035165	.086897	.235872	.004039	.285433	1.000000
平均	.032894	.457009	.066577	.071469	.243601	.006052	.122398	1.000000

2-(5) 平成2年産業連関表 最終需要項目別粗付加価値誘発額等

ア 最終需要項目別粗付加価値誘発額

(単位: 100万円)

	35	36	37	38	39	40	43	合 計
	家計外 消費支出	民間消費支出	一般政府 消費支出	国内総固定資 本形成(公的)	国内総固定資 本形成(民間)	在庫純増	輸 出	
01農 林 水 産 業	635416	8544563	132777	142807	589904	19151	235290	10299908
02鉱 業	22485	494656	39051	112042	305120	9656	162419	1145429
03食 料	967217	11857620	153873	19958	81362	-6971	167113	13240172
04織 機 織 製 品	140657	3818117	62199	74549	389938	27446	495007	5007913
05パルプ・紙・木製品	252825	2322937	216019	801498	2452107	64551	612178	6722115
06化 学 製 品	300521	4908632	475288	272943	970284	78639	1833176	8839483
07石 油・石 炭 製 品	98747	2391568	161355	235938	719376	53378	581635	4241997
08窯 業・土 石 製 品	71666	726976	61658	890213	2035363	53753	500881	4340510
09鉄 鋼	45363	806468	85441	778920	2842501	113625	2001174	6493292
10非 鉄 金 属	20621	416616	33946	208001	785877	70124	683817	2219002
11金 属 製 品	108746	1337613	135364	1377946	3660309	139227	848331	7607536
12一 般 機 械	35570	607438	88714	514807	8170214	302955	3218141	12937839
13電 気 機 械	161920	3209929	198557	1326930	6374116	202064	6150867	17624383
14輸 送 機 械	24992	2587520	248617	137390	2991698	121344	4459340	10570901
15精 糖	23232	500053	19174	108670	632820	37421	733766	2055136
16その他の製造工業製品	504714	6336520	899101	717584	2662776	145837	2110778	13377310
17建 設	88252	1816807	314389	12521721	26123448	13050	253195	41130862
18電力・ガス・熱供給	234005	5268362	506330	388981	1384123	45534	862346	8689681
19水道・廃棄物処理	154969	2170583	1282096	96826	334721	8840	194714	4242749
20商 業	2010660	35385344	885418	2365437	12442028	233005	4158800	57480692
21金 融 ・ 保 険	508788	14972069	516189	901767	3114409	74661	1874939	21962822
22不 動 産 輸 送	407467	38114799	493306	437578	1730794	38817	814711	42043472
23運 送	584204	11382416	705106	1105572	3570892	82557	3299104	20729851
24通 信 ・ 放 送	272205	5178443	492159	337827	1177007	23225	532461	8013327
25公 務	5565	409984	13947005	17465	47406	812	57367	14485604
26教 育 ・ 研 究	110454	6115922	10449736	448124	2249304	81143	1995581	21450264
27医療・保健・社会保険	166474	12903987	2055619	85	308	7	330	15126810
28その他の公共サービス	39028	2219858	38830	42212	143269	3486	89968	2576651
29対 業 務 サービス	813801	13617313	2090946	2278984	7665498	134956	3282275	29883973
30対 個人 サービス	6741504	21693628	96708	48400	169229	3476	334298	29087243
31事 務 用 品	0	0	0	0	0	0	0	0
32分 類 不 明	64511	757044	81935	202472	549589	9412	665068	2330031
合 計	15616579	222873785	36972906	28913647	96385990	2184981	43209070	446156958

イ 最終需要項目別粗付加価値誘発係数

	35	36	37	38	39	40	43	平 均
	家計外 消費支出	民間消費支出	一般政府 消費支出	国内総固定資 本形成(公的)	国内総固定資 本形成(民間)	在庫純増	輸 出	
01農 林 水 産 業	.036210	.034606	.003467	.004503	.005512	.007309	.004914	.020935
02鉱 業	.001281	.002003	.001020	.003533	.002851	.003685	.003392	.002328
03食 料	.055118	.048024	.004017	.000629	.000760	-.002641	.003490	.026911
04織 機 織 製 品	.008015	.015464	.001624	.002314	.003644	.010475	.010338	.010179
05パルプ・紙・木製品	.014407	.009408	.005640	.025274	.022914	.024636	.012785	.013663
06化 学 製 品	.017125	.019880	.012409	.008607	.009067	.030013	.032825	.017967
07石 油・石 炭 製 品	.005627	.009686	.004213	.007440	.006722	.020372	.012147	.008622
08窯 業・土 石 製 品	.004084	.002944	.001610	.028071	.019020	.020515	.010461	.008822
09鉄 鋼	.002585	.003266	.002231	.024562	.026749	.043289	.041794	.013605
10非 鉄 金 属	.001175	.001687	.000886	.006559	.007344	.026763	.014281	.004510
11金 属 製 品	.006197	.005417	.003534	.043451	.034204	.053137	.017717	.015463
12一 般 機 械	.002027	.002460	.002316	.016234	.076347	.115625	.067210	.026297
13電 気 機 械	.009227	.013000	.005184	.041842	.059563	.077119	.128460	.035823
14輸 送 機 械	.001424	.010480	.006491	.004332	.027956	.046312	.093132	.021486
15精 糖	.001324	.002025	.000501	.003427	.005913	.014282	.015325	.004177
16その他の製造工業製品	.028762	.025663	.023474	.022628	.024882	.055660	.044083	.027190
17建 設	.005029	.007358	.008208	.394850	.244112	.004981	.005288	.083601
18電力・ガス・熱供給	.013335	.021337	.013219	.012266	.012934	.017378	.018010	.017662
19水道・廃棄物処理	.008831	.008791	.033473	.003053	.003128	.003374	.004067	.008624
20商 業	.114579	.143312	.023117	.074590	.116265	.088928	.086856	.116833
21金 融 ・ 保 険	.028994	.060637	.013477	.028436	.029103	.028495	.039158	.044641
22不 動 産 輸 送	.023220	.154367	.013036	.013798	.016173	.014815	.017015	.085456
23運 送	.033291	.046099	.018409	.034862	.033368	.031508	.068901	.042135
24通 信 ・ 放 送	.015512	.020973	.012849	.010653	.010999	.008864	.011120	.016288
25公 務	.000317	.001660	.364132	.000551	.000443	.000310	.001198	.029443
26教 育 ・ 研 究	.006294	.024770	.272824	.014131	.021019	.030969	.041677	.043599
27医療・保健・社会保険	.009487	.052262	.053659	.000003	.000003	.000003	.000007	.030746
28その他の公共サービス	.002224	.008891	.001014	.001331	.001339	.001330	.001879	.005237
29対 業 務 サービス	.046373	.055131	.054591	.071864	.071632	.051507	.068550	.060741
30対 個人 サービス	.384170	.087860	.002525	.001526	.001581	.001327	.006982	.059122
31事 務 用 品	.000000	.000000	.000000	.000000	.000000	.000000	.000000	.000000
32分 類 不 明	.003676	.003066	.002139	.006385	.005136	.003592	.013890	.004736
合 計	.889923	.902648	.965298	.911740	.900683	.833912	.902412	.906841

ウ 最終需要項目別粗付加価値誘発依存度

	35 家計外 消費支出	36 民間消費支出	37 一般政府 消費支出	38 国内総固定資 本形成(公的)	39 国内総固定資 本形成(民間)	40 在庫増増	43 輸 出	合 計
01農 林 水 産 業	.061691	.829577	.012891	.013865	.057273	.001859	.022844	1.000000
02鉱 業	.019630	.431852	.034093	.097817	.266381	.008430	.141798	1.000000
03食 料 品	.073052	.895579	.011622	.001507	.006145	-.000527	.012622	1.000000
04織 物 製 品	.028087	.762417	.012420	.014886	.077864	.005481	.098845	1.000000
05パルプ・紙・木製品	.037611	.345566	.032136	.119233	.364782	.009603	.091069	1.000000
06化 学 製 品	.033998	.555308	.053769	.030878	.109767	.008896	.207385	1.000000
07石 油 炭 製 品	.023278	.563784	.038038	.055620	.169584	.012583	.137113	1.000000
08窯 業 土 石 製 品	.016511	.167486	.014205	.205094	.468923	.012384	.115397	1.000000
09鉄 鋼	.006777	.120489	.012765	.116373	.427667	.016946	.298982	1.000000
10非 鉄 金 属	.009293	.187749	.015298	.093736	.354158	.031602	.308164	1.000000
11金 融 製 品	.014295	.175827	.017793	.181129	.481143	.018301	.111512	1.000000
12一 般 機 械	.002749	.046950	.006857	.039791	.631498	.023416	.248739	1.000000
13電 気 機 械	.009187	.182130	.011266	.075289	.361665	.011465	.348998	1.000000
14輸 送 機 械	.002364	.244778	.023519	.012997	.283013	.011479	.421851	1.000000
15精 密 機 械	.011304	.243319	.009330	.052877	.307921	.018209	.357040	1.000000
16その他の製造工業製品	.037729	.473677	.067211	.053642	.199052	.010902	.157788	1.000000
17建 設 設 備	.002146	.044171	.007644	.304436	.635130	.000317	.006156	1.000000
18電 力 ・ ガ ス ・ 熱 供 給	.026929	.606278	.058268	.044764	.159284	.005240	.099238	1.000000
19水 道 ・ 廃 棄 物 処 理 業	.036526	.311598	.302185	.022822	.078892	.002084	.045893	1.000000
20商 業	.034980	.615604	.015404	.041152	.216456	.004054	.072351	1.000000
21金 融 ・ 保 険	.023166	.681701	.023503	.041059	.141804	.003399	.085369	1.000000
22不 動 産 輸 送	.009692	.906557	.011876	.010408	.041167	.000923	.019378	1.000000
23運 送 機 械	.028182	.549083	.034014	.053332	.172258	.003983	.159148	1.000000
24通 信 ・ 放 送 機 械	.033969	.646229	.061418	.042158	.146881	.002898	.066447	1.000000
25公 用 機 械	.000384	.028303	.962818	.001206	.003273	.000056	.003960	1.000000
26教 育 ・ 研 究	.005149	.285121	.487161	.020891	.104861	.003783	.093033	1.000000
27医 療 ・ 保 険 ・ 社 会 保 険	.011005	.853054	.135892	.000004	.000020	.000000	.000022	1.000000
28その他の公共サービス	.015147	.861528	.015070	.016383	.055403	.001353	.034917	1.000000
29対 外 事 業 所 サービス	.027232	.455473	.069969	.076241	.256515	.004516	.109834	1.000000
30対 個人 サービス	.231768	.745812	.003325	.001664	.005818	.000120	.011493	1.000000
31事 務 用 品 類	.000000	.000000	.000000	.000000	.000000	.000000	.000000	.000000
32分 類 不 明	.027687	.324907	.035145	.086897	.235872	.004039	.285433	1.000000
平 均	.035002	.499541	.082870	.064806	.216036	.004897	.096847	1.000000

2-(6) 平成2年産業連関表 最終需要項目別輸入誘発額等

ア 最終需要項目別輸入誘発額

(単位: 100万円)

	35 家計外 消費支出	36 民間消費支出	37 一般政府 消費支出	38 国内総固定資 本形成(公的)	39 国内総固定資 本形成(民間)	40 在庫純増	43 輸 出	合 計
01農 林 水 産 業	183251	2464220	38292	41185	170126	5523	59871	2962468
02鉱 業	168166	3699578	292068	837973	2282022	72214	1155890	8507911
03食 料	321672	3943545	51174	6638	27059	-2318	27909	4375679
04織 維 製 品	66835	1814224	29554	35423	185284	13041	104187	2248548
05パルプ・紙・木製品	61198	562285	52289	194009	593551	15625	119459	1598416
06化 学 製 品	87007	1421152	137606	79023	280917	22768	279723	2308196
07石 油 炭 石 製 品	49290	1193758	80541	117769	359079	26644	240870	2067951
08窯 業	6162	62506	5301	76541	175002	4622	25161	355295
09鉄 鋼	5281	93882	9946	90675	333226	13204	181533	727747
10非 鉄 金 属	24714	499292	40683	249277	941831	84039	635225	2475061
11金 属 製 品	3881	47736	4831	49176	130628	4969	20575	261796
12一 般 機 械	4051	69186	10104	58635	930568	34506	96129	1203179
13電 機 機 械	30584	606305	37504	250636	1203970	38167	400276	2567442
14輸 送 機 械	5868	607507	58371	32257	702401	28490	430201	1865095
15精 密 機 械	9470	203834	7816	44297	257953	15254	50786	389410
16その他の製造工業製品	97252	1220962	173245	138269	513081	28101	287750	2458660
17建 設	0	0	0	0	0	0	0	0
18電 力・ガス・熱供給	79	1789	172	132	470	15	289	2944
19水 道・廃棄物処理	35	489	289	22	75	2	43	955
20商 業	11750	206792	5174	13824	72711	1362	15834	327447
21金 融 ・ 保 険	17745	522181	18003	31451	108621	2604	54817	755422
22不 動 産	75	7005	92	80	318	7	149	7726
23運 送 機 械	76750	1495360	92633	145244	469124	10844	184071	2474028
24通 信 ・ 放 送	1850	35197	3345	2296	8000	158	3425	54271
25公 務	0	0	0	0	0	0	0	0
26教 育 ・ 研 究	92	5069	8661	371	1864	67	1648	17772
27医 療・保健・社会保険	11	841	134	0	0	0	0	986
28その他の公共サービス	430	24458	428	465	1579	38	710	28108
29対 事 業 所 サービス	28756	481170	73884	80528	270869	4769	106530	1046506
30対 個 人 サービス	599802	1930116	8604	4306	15057	309	8151	2566345
31事 務 用 品	0	0	0	0	0	0	0	0
32分 類 不 明	69607	816854	88408	218468	593009	10155	181468	1977969
合 計	1931664	24037293	1329152	2798970	10628395	435181	4672680	45833335

イ 最終需要項目別輸入誘発係数

	35 家計外 消費支出	36 民間消費支出	37 一般政府 消費支出	38 国内総固定資 本形成(公的)	39 国内総固定資 本形成(民間)	40 在庫純増	43 輸 出	平 均
01農 林 水 産 業	.010443	.009980	.001000	.001299	.001590	.002108	.001250	.006021
02鉱 業	.009583	.014983	.007625	.026424	.021324	.027561	.024141	.017293
03食 料	.018331	.015972	.001336	.000209	.000253	.000885	.000583	.008894
04織 維 製 品	.003809	.007348	.000772	.001117	.001731	.004977	.002176	.004570
05パルプ・紙・木製品	.003487	.002277	.001365	.006118	.005546	.005963	.002495	.003249
06化 学 製 品	.004958	.005756	.003593	.002492	.002625	.008690	.005842	.004692
07石 油 炭 石 製 品	.002809	.004835	.002103	.003714	.003355	.010169	.005031	.004203
08窯 業	.000351	.000253	.000138	.002414	.001635	.001764	.000525	.000722
09鉄 鋼	.000301	.000380	.000260	.002859	.003114	.005039	.003791	.001479
10非 鉄 金 属	.001408	.002022	.001062	.007860	.008801	.032074	.013267	.005031
11金 属 製 品	.000221	.000193	.000126	.001551	.001221	.001896	.000430	.000532
12一 般 機 械	.000231	.000280	.000264	.001849	.008696	.013169	.002008	.002446
13電 機 機 械	.001743	.002456	.000979	.007903	.011251	.014567	.008360	.005218
14輸 送 機 械	.000334	.002460	.001524	.001017	.006564	.010873	.008985	.003791
15精 密 機 械	.000540	.000826	.000204	.001397	.002410	.005822	.001061	.001198
16その他の製造工業製品	.005542	.004945	.004523	.004360	.004795	.010725	.006010	.004997
17建 設	.000000	.000000	.000000	.000000	.000000	.000000	.000000	.000000
18電 力・ガス・熱供給	.000005	.000007	.000004	.000004	.000004	.000006	.000006	.000006
19水 道・廃棄物処理	.000002	.000002	.000008	.000001	.000001	.000001	.000001	.000002
20商 業	.000470	.000838	.000135	.000436	.000679	.000520	.000331	.000666
21金 融 ・ 保 険	.001011	.002115	.000470	.000992	.001015	.000994	.001145	.001535
22不 動 産	.000004	.000028	.000002	.000003	.000003	.000003	.000003	.000014
23運 送 機 械	.004374	.006056	.002418	.004580	.004384	.004139	.003844	.005029
24通 信 ・ 放 送	.000105	.000143	.000087	.000072	.000075	.000060	.000072	.000110
25公 務	.000000	.000000	.000000	.000000	.000000	.000000	.000000	.000000
26教 育 ・ 研 究	.000005	.000021	.000226	.000012	.000017	.000026	.000034	.000036
27医 療・保健・社会保険	.000001	.000003	.000003	.000000	.000000	.000000	.000000	.000002
28その他の公共サービス	.000025	.000099	.000011	.000015	.000015	.000015	.000015	.000057
29対 事 業 所 サービス	.001639	.001949	.001929	.002539	.002531	.001820	.002225	.002127
30対 個 人 サービス	.034180	.007817	.000225	.000136	.000141	.000118	.000170	.005216
31事 務 用 品	.000000	.000000	.000000	.000000	.000000	.000000	.000000	.000000
32分 類 不 明	.003967	.003308	.002308	.006889	.005541	.003876	.003790	.004020
合 計	.110077	.097352	.034702	.088260	.099317	.166090	.097588	.093159

ウ 最終需要項目別輸入誘発依存度

	35	36	37	38	39	40	43	合 計
	家計外 消費支出	民間消費支出	一般政府 消費支出	国内総固定資 本形成(公的)	国内総固定資 本形成(民間)	在庫増	輸 出	
01農 林 水 産 業	.061858	.831813	.012926	.013902	.057427	.001864	.020210	1.000000
02鉱 業	.019766	.434840	.034329	.098493	.268224	.008488	.135861	1.000000
03食 料 品	.073514	.901242	.011695	.001517	.006184	-.000530	.006378	1.000000
04織 維 製 品	.029724	.806842	.013144	.015754	.082402	.005800	.046335	1.000000
05パ ル プ ・ 紙 ・ 木 製 品	.038287	.351776	.032713	.121376	.371337	.009775	.074736	1.000000
06化 学 製 品	.037695	.615698	.059616	.034236	.121704	.009864	.121187	1.000000
07石 油 ・ 石 炭 製 品	.023835	.577266	.038947	.056950	.173640	.012884	.116478	1.000000
08薬 品	.017343	.175927	.014920	.215429	.492554	.013009	.070817	1.000000
09鉄 鋼	.007257	.129004	.013667	.124597	.457887	.018144	.249445	1.000000
10非 鉄 金 属	.009985	.201729	.016437	.100715	.380528	.033954	.256650	1.000000
11金 属 製 品	.014825	.182340	.018453	.187841	.498969	.018980	.078592	1.000000
12一 般 機 械	.003367	.057503	.008398	.048733	.773424	.028679	.079896	1.000000
13電 気 機 械	.011912	.236151	.014608	.097621	.448938	.014866	.155905	1.000000
14輸 送 機 械	.003146	.325724	.031297	.017295	.376603	.015275	.230659	1.000000
15精 密 機 械	.016067	.345827	.013261	.075155	.437646	.025880	.086164	1.000000
16其 他 の 製 造 工 業 製 品	.039555	.496597	.070463	.056238	.208683	.011429	.117035	1.000000
17建 設 資 材	.000000	.000000	.000000	.000000	.000000	.000000	.000000	1.000000
18電 力 ・ ガ ス ・ 熱 供 給	.026816	.607264	.058384	.044807	.159538	.005092	.098099	1.000000
19水 道 ・ 廃 棄 物 処 理 業	.036649	.512042	.302618	.023037	.078534	.002094	.045026	1.000000
20商 業	.035884	.631528	.015801	.042218	.222054	.004159	.048356	1.000000
21金 融 ・ 保 険	.023490	.691244	.023832	.041634	.143789	.003447	.072565	1.000000
22不 動 産 輸 送	.009707	.906679	.011908	.010355	.041160	.000906	.019286	1.000000
23運 送	.031022	.604423	.037442	.058708	.189620	.004384	.074401	1.000000
24通 信 ・ 放 送	.034088	.648542	.061635	.042306	.147408	.002911	.063109	1.000000
25公 共	.000000	.000000	.000000	.000000	.000000	.000000	.000000	1.000000
26教 育 ・ 研 究	.005177	.285224	.487340	.020876	.104884	.003770	.092730	1.000000
27医 療 ・ 保 健 ・ 社 会 保 険	.011156	.852941	.135903	.000000	.000000	.000000	.000000	1.000000
28其 他 の 公 共 サ ー ビ ス	.015298	.870144	.015227	.016543	.056176	.001352	.025260	1.000000
29対 事 業 所 サ ー ビ ス	.027478	.459787	.070601	.076949	.258832	.004557	.101796	1.000000
30対 個 人 サ ー ビ ス	.233718	.752088	.003353	.001678	.005867	.000120	.003176	1.000000
31事 務 用 品	.000000	.000000	.000000	.000000	.000000	.000000	.000000	1.000000
32分 類 不 明	.035191	.412976	.044696	.110451	.299807	.005134	.091745	1.000000
平 均	.042145	.524450	.029000	.061068	.231892	.009495	.101949	1.000000

2-(7) 平成2年産業連関表 輸入係数, 輸入品投入係数, 総合輸入係数及び総合粗付加価値係数

	輸入係数	輸入品投入係数	総合輸入係数		総合粗付加価値係数	
			輸出を除く最終需要に係る係数	輸出に係る係数	輸出を除く最終需要に係る係数	輸出に係る係数
01 農 林 水 産 業	.143046	.039327	.205644	.073047	.794356	.926953
02 鉱 業	.798906	.027223	.811335	.061804	.188665	.938196
03 食 料 製 品	.101672	.061979	.200659	.110191	.799341	.889809
04 織 績 製 品	.142376	.061571	.241464	.115337	.758536	.884463
05 パルプ・紙・木製品	.078600	.046870	.170601	.099850	.829399	.900150
06 化 学 製 品	.088425	.048625	.194763	.116653	.805237	.883347
07 石 油 炭 石 製 品	.140349	.388778	.509566	.415907	.490434	.584093
08 窯 業 土 石 製 品	.035318	.102978	.182627	.152702	.817373	.847298
09 鉄 鋼	.028376	.047217	.171807	.147619	.828193	.852381
10 非 鉄 金 属	.258845	.177398	.464623	.277645	.533377	.722355
11 金 属 製 品	.015952	.032016	.109283	.094844	.890717	.905156
12 一 般 機 械	.044235	.027259	.118204	.077393	.881796	.922607
13 電 気 機 械	.064471	.037966	.147558	.091726	.852442	.908274
14 輸 送 機 械	.052055	.039393	.159947	.113817	.840053	.886183
15 精 密 機 械	.151496	.043762	.224429	.085954	.775571	.914046
16 その他の製造工業製品	.073638	.041660	.156622	.089581	.843378	.910419
17 建 設 設 備	.000000	.035171	.081491	.081491	.918509	.918509
18 電 力・ガス・熱供給	.000193	.115382	.150157	.149994	.849843	.850006
19 水 道・廃棄物処理	.000154	.012246	.039391	.039243	.960609	.960757
20 商 務	.004059	.010117	.029830	.025876	.970170	.974124
21 金 融 保 険	.023924	.008797	.044514	.021095	.955486	.978905
22 不 動 産	.000154	.006339	.014131	.013979	.985869	.986021
23 運 送 機 械	.060114	.028086	.135232	.079923	.864768	.920077
24 通 信 放 送	.004938	.009036	.027627	.022802	.972373	.977198
25 公 務	.000000	.011284	.032390	.032390	.967610	.967610
26 教 育 研 究	.000618	.011969	.030595	.029995	.969405	.970005
27 医 療 保 健 社 会 保 障	.000037	.027022	.063120	.063085	.936880	.936915
28 その他の公共サービス	.007016	.021106	.049978	.043265	.950022	.956735
29 対 事 業 所 サービス	.019715	.016229	.060364	.041466	.939636	.958534
30 対 製 造 業 サービス	.050972	.024483	.100766	.052468	.899234	.947532
31 事 務 用 品	.000000	.066191	.144734	.144734	.855266	.855266
32 分 類 不 明	.301923	.030624	.356646	.078391	.643354	.921609
合 計	2.708579	1.658107	5.430098	3.044466	26.569902	28.955534

3-(1) 昭和60年産業連関表 生産者価格評価表

	01	02	03	04	05	06	07	08	09	10
	農林水産業	鉱業	食品	繊維製品	パルプ・紙・木製品	化学製品	石油・石炭製品	窯業・土石製品	鉄鋼	非鉄金属
01農林水産業	2090835	5605	11432909	485583	1308105	58974	217	857	779	349
02鉱業	23	7289	19	163	32305	139656	9217838	891040	827874	496002
03食品	1678005	0	5960959	29614	16230	145146	462	2982	35	1
04繊維製品	113575	3705	29796	4561990	92655	14332	3693	20198	9065	11209
05パルプ・紙・木製品	198453	4636	598598	131421	4318017	417149	1177	164159	34950	10146
06化学製品	772974	15196	420426	947722	485017	7914096	41021	186017	168628	109474
07石油・石炭製品	379018	32996	199520	150178	351386	1769800	1164638	414723	1376545	91453
08窯業・土石製品	27582	298	281684	2552	75710	122897	15959	1126158	169665	26444
09鉄鋼	485	10362	11	134992	862	0	0	80529	14496625	16795
10非鉄金属	0	0	36035	424	22681	99304	753	22719	251058	2611280
11金属製品	28978	34167	571415	37961	225154	206300	45766	31762	32852	11487
12一般機械	825	6382	4050	0	24661	0	249	13057	9818	3257
13電気機械	4691	1024	112	0	2841	4	0	274	0	1789
14輸送機械	74559	47	0	0	0	57	53	67	0	0
15精密機械	732	24	108	233	323	497	60	227	112	50
16その他の製造工業製品	172054	23066	624021	310478	692165	339393	28792	59027	42393	16221
17建設	44121	7485	65214	21807	39508	88409	24481	29929	141521	27029
18電力・ガス・熱供給業	59307	64937	379485	263113	466386	1009833	118977	361920	1068954	344187
19水道・廃棄物処理業	14911	4875	115314	39372	48674	144052	13559	31372	58599	10540
20商運	569405	22617	1879975	1127621	678879	539107	416314	336089	656959	189350
21金融・保険業	549920	106217	371391	441971	418536	287867	318325	287867	473720	154884
22不動産	3851	17822	101495	36797	49300	147700	40892	58595	84214	20075
23運輸	631663	502744	1058386	274734	594782	594592	338678	605655	951273	244978
24通信	12224	8513	55241	33425	33922	107252	41736	20351	20071	15107
25公営	0	0	0	0	0	0	0	0	0	0
26教育・研究	7760	1442	53898	20800	31690	458427	19592	35529	66608	29788
27医療・保健・社会保険	0	0	0	0	30	33	0	0	35	0
28その他の公共サービス	6272	6694	64109	47759	36425	87698	23580	30091	78927	17233
29対事業所サービス	153337	51141	930583	163737	225259	886574	192007	199157	347393	101125
30対個人サービス	19	0	0	0	0	0	0	0	0	0
31事務用品	11409	3673	42982	40069	27875	16698	1391	14933	13678	5516
32分類不明	243754	45210	283608	84572	187697	227513	26349	166480	404098	79586
33国内生産額	7850742	988167	25561344	9254096	10615205	16195260	12068101	5222222	21783259	4645375
35家計外消費支出	181135	79785	635269	149593	278897	503131	175020	196500	258548	90940
36用者所得	1484925	475525	4105360	2740401	2611965	2573520	266053	1632294	2149266	733180
37営業余剰	6217278	179209	2629372	465345	972682	2081022	528269	854237	1832501	348168
38資本減耗引当	1835054	195529	966319	420256	599618	1126406	341330	462840	824180	358571
39戻付税(所得税・輸入品戻付税)	425315	46448	4280949	238928	265866	434344	2715793	188263	466574	121449
40(控除)経常補助金	-248748	-39521	-727577	0	0	0	-9900	0	0	-2583
50粗付加価値部門計	9894959	936975	11619692	4014523	4729118	6718423	4016565	3334134	5531069	1649725
53国内生産額	17745701	1925142	37181036	13268619	15344323	22913683	16084666	8556356	27314328	6295100
54国内経生産(営業費用)	7702203	654734	6734732	3205746	3584647	4654542	794322	2486531	3981767	1081348
55国内総生産	9713824	857190	10984423	384930	4450131	6215292	3841545	3137634	5272521	1558785

	22	23	24	25	26	27	28	29	30	31
	不動産	運輸	通信・放送	公務	教育・研究	医療・保健・社会保険	その他の公共サービス	対事業所サービス	対個人サービス	事務用品
01農林水産業	0	1265	0	0	17947	169911	0	1581	931059	0
02鉱業	0	108	0	448	9172	1013	514	455	2077	0
03食品	0	4406	0	0	4338	500121	0	0	4129811	0
04繊維製品	1055	97411	13889	54389	11469	53800	71852	69313	121093	39638
05パルプ・紙・木製品	23192	369454	25319	45176	132087	114806	47357	237091	235314	748703
06化学製品	68	12825	38915	13939	53827	3560125	12514	158888	231549	85753
07石油・石炭製品	15086	4621160	13255	141140	146071	230167	29816	206591	370502	0
08窯業・土石製品	0	1358	2	3620	35602	32474	5297	74971	134541	8867
09鉄鋼	0	26573	0	443	0	191	88	7436	2346	35
10非鉄金属	0	699	0	3555	0	41483	1453	5214	21509	692
11金属製品	295	33740	286	37111	1661	7016	4630	58990	72581	325
12一般機械	0	2912	565	37300	0	0	0	1299395	2871	65041
13電気機械	0	4075	1672	168595	4205	1466	0	872594	7081	0
14輸送機械	0	794785	0	517650	906	0	0	1191624	792	0
15精密機械	279	603	164	11276	270	105521	75	30073	12342	0
16その他の製造工業製品	23026	163122	135833	590127	886781	259043	259063	2718058	465593	235651
17建設	2295421	336039	21264	185968	222478	101015	22132	11141	206389	0
18電力・ガス・熱供給業	124493	557232	116634	260938	453662	505181	14920	229521	790418	0
19水道・廃棄物処理業	23627	233063	25033	355884	209735	227459	7905	68455	405763	0
20商運	16695	1717850	31998	165729	251367	1053259	82184	791398	1481123	296352
21金融・保険業	1027344	1619655	83754	30359	83263	251787	99646	774196	625123	0
22不動産	63488	552114	115496	61825	425073	122394	114332	495955	969491	0
23運輸	110271	3615881	222056	568424	438022	368920	75313	457999	995224	48473
24通信	10187	186333	255843	204108	189360	113612	88464	1434515	232841	0
25公営	0	0	0	0	0	0	0	0	0	0
26教育・研究	304	57402	110400	78	0	741	0	47215	1125	0
27医療・保健・社会保険	105	170421	225	186	78	43187	27	516	411	0
28その他の公共サービス	125819	67877	10542	2031	40448	68438	63171	232872	245120	0
29対事業所サービス	591904	3604507	569791	1487623	887320	761015	226449	2801521	939247	0
30対個人サービス	0	13610	195069	16366	291	104109	3374	116686	328385	0
31事務用品	21668	84158	30037	59594	160482	78622	24150	82298	68621	0
32分類不明	112437	175932	104829	83068	393441	55266	70927	215898	99930	32058
33国内生産額	4586784	19126570	2120871	5104770	5059356	8932142	1325653	14792750	14127272	1561588
35家計外消費支出	72626	712410	167699	358184	116873	323098	193871	933007	916587	0
36用者所得	1891286	12392771	3245975	11034350	11593043	8627056	2557693	9523079	9557506	0
37営業余剰	18431404	938945	85513	0	126038	226547	549235	385930	4367755	0
38資本減耗引当	9035498	2098462	1720688	528323	1165450	1588519	306089	1636460	1927634	0
39戻付税(所得税・輸入品戻付税)	1822195	703206	154691	31778	36188	217063	43576	565735	2200988	0
40(控除)経常補助金	-32308	-858166	-5	0	-73763	0	-133720	-15066	-4474	0
50粗付加価値部門計	31220601	15987828	6144561	11952635	12963829	12819303	3516744	16498345	20965996	0
53国内生産額	35807385	35114398	8265432	17057405	18023185	21751445	4842397	31291095	35092268	1561588
54国内経生産(営業費用)	20322390	13331716	4101488	11034350	11719081	10890623	3106928	13380009	15925261	0
55国内総生産	31147975	15275418	5976862	11594451	12844956	12496205	3322873	15565338	20049409	0

(単位: 100万円)

11	12	13	14	15	16	17	18	19	20	21	
金属製品	一般機械	電気機械	輸送機械	精密機械	その他の製造工業製品	建設	電力・ガス・熱供給	水道・廃棄物処理	商業	金融・保険	
0	57	0	333	0	265282	115674	0	0	7505	0	01
1904	9826	101	735	0	13258	743669	2654071	120	0	0	02
0	0	0	0	0	132423	0	0	0	13077	0	03
15936	19216	47002	61179	5603	333121	138332	2779	9620	179823	23090	04
56105	47458	340391	64952	27533	1845248	3018277	10552	17888	640163	72690	05
106209	149014	681819	418011	33864	2952782	314045	11771	57587	296	0	06
87725	66816	164418	128615	7377	87859	629344	1685975	86858	310657	6262	07
57678	170080	452692	191570	65342	110756	4448186	1644	13210	39882	0	08
2770979	2365440	847884	1889467	65801	38880	1873348	15801	1686	0	0	09
697891	405967	1485170	710806	144108	213164	497058	3035	1054	1024	0	10
598332	745222	805160	383999	63945	184971	5471179	5012	2784	187484	472	11
25777	4121501	415924	464022	38275	38704	42834	204	1041	644	0	12
51414	895644	10191093	1515513	198086	63909	720959	41	147	13181	0	13
0	0	0	13045760	0	0	0	0	0	0	0	14
151	106571	32482	13305	672167	461	174	0	106	135160	688	15
99993	421652	1310872	1438766	242177	3735372	1488810	28909	183479	609250	501257	16
18235	16776	50344	73784	4743	36150	108070	303433	138072	374551	104244	17
264728	379402	596834	405411	36268	410206	444493	93979	353167	697129	52420	18
17811	78436	72175	48712	9976	37396	114224	90927	14239	125004	32228	19
370218	814001	1479113	1348557	147653	966492	2376093	226350	49625	1187104	80055	20
279726	565324	919455	511449	127058	554319	897571	713850	82546	3742279	1216594	21
70142	112433	136207	54447	22944	153415	319192	84304	28516	2815459	749114	22
342861	572022	648371	516716	77742	660133	3337945	332179	155919	4062117	200955	23
38930	78897	96140	29362	21997	92888	223987	16960	27870	972899	537097	24
0	0	0	0	0	0	0	0	0	0	0	25
50173	296050	875165	620643	60246	59114	63037	125560	3849	36444	0	26
0	0	0	0	0	35	63	32	9	3388	0	27
77567	220766	98353	37877	13293	73656	195244	37706	108729	122074	66977	28
300659	558825	1302927	815534	89741	844728	3431254	863238	232989	3239401	1873054	29
0	0	421	0	0	12696	0	14	105	2363	0	30
26133	36242	53740	33038	8425	53437	43241	28618	20254	347427	110378	31
191213	510896	653626	198715	42850	270443	677340	126841	28894	256803	392793	32
6618490	13760936	23757881	25021278	2227214	14261298	32113643	7463785	1620365	20122790	6020368	33
305105	528213	1085110	349630	75568	767022	1072009	239616	136528	2133731	867733	35
2984859	4819143	6508068	4714349	990904	559857	1565767	1380826	2087842	2857553	9113821	36
904648	2267981	2820547	1929995	394207	2038788	4489675	2162832	326515	6323449	6866839	37
570295	1350617	2250756	1107433	155171	1239708	2036301	2910705	874703	2850198	858130	38
204355	374506	959394	1200305	98421	544157	830005	1269281	101129	1524246	1146290	39
0	0	0	-1589	0	-467	-83098	-568	-89314	-364453	-824015	40
4969262	9340460	13623875	9320523	1714271	10185065	23904659	7962692	3437403	41024724	18028798	50
11587752	23101394	37381756	34341801	3941485	24446363	56018302	15426477	5057768	61147514	24049166	53
3889507	7087124	9328615	6644544	1385111	7634645	20055442	3543658	2414357	34881002	15980660	54
4664157	8812247	12538765	8950893	1638703	9418043	22832650	7723076	3300875	38890993	17161065	55

32	33	35	36	37	38	39	40	41	42	43	
分類不明	内産部門計	家計外消費支出	民間消費支出	一般政府消費支出	国内総固定資本形成(公的)	国内総固定資本形成(民間)	在庫純増	国内最終消費支出	国内総産出	輸出	
97552	16992379	106331	3952561	0	0	243479	223594	4525965	21518344	79386	01
43530	15093210	0	2285	0	0	0	58080	60365	1515375	15455	02
338126	12955736	750853	25393004	0	0	0	141384	26285241	39240977	291368	03
154129	6383957	106834	6507425	0	3391	250544	54491	6922687	13306644	1099571	04
105497	14103959	79411	773769	0	88499	889232	-1639	1829272	15933231	301052	05
231237	20185609	161899	2210088	0	0	0	23016	2395003	22580612	2170554	06
332440	15278391	46521	2909208	0	0	0	-169078	2784651	18065042	370134	07
37346	7734087	76801	34087	0	0	0	48679	466322	8200409	55314	08
103104	24770183	0	-42609	0	-29675	-121999	125047	-69236	24700947	3071227	09
48381	7326317	25857	304429	0	0	9377	31976	371639	7697956	535367	10
45703	9936942	48095	452315	0	13434	422923	3970	940737	10877679	827060	11
41042	7040355	0	20661	0	394452	10595256	435870	11446239	18486594	5261673	12
227990	14948400	128121	3325320	0	1657483	8379195	480126	13970445	28918845	9780474	13
177186	15803486	0	2794807	0	210075	4607310	86076	7700268	23503754	11652606	14
20132	1144366	0	690616	0	151695	839452	128936	1810699	2955065	1345603	15
335344	18439788	244465	4555951	0	134458	533198	41819	5509891	23949679	1453200	16
94179	5316222	0	0	0	19224249	31477811	0	50702080	56018302	0	17
180118	11104253	1604	4300543	0	0	0	0	4302147	15406400	21454	18
8022	2676552	1279	1310208	1070045	0	0	0	2381532	5058084	272	19
351333	21700865	893016	30517635	0	407966	5137025	246736	37202378	58903243	2969151	20
114287	18107271	0	6084683	0	0	0	0	6084683	24191954	273740	21
132074	8173226	0	27635144	0	0	0	0	27635144	35808370	849	22
209664	23810692	148789	8528379	-46225	31519	363985	56180	9082627	32893319	3921254	23
207434	5404568	248	2871311	0	0	0	0	2871559	8276127	21410	24
340740	340740	0	306381	16410284	0	0	0	16716665	17057405	0	25
11303	3144383	0	3925787	10953149	0	0	0	14878936	18023319	12003	26
2252	221033	258931	19553200	1718708	0	0	0	21530839	21751872	369	27
44507	2531855	0	2508707	0	0	0	0	2508707	4860562	44626	28
370298	29042338	11074	2503296	0	0	0	0	2514370	3158708	329814	29
2914	796422	10840344	24075271	0	0	0	0	34915615	35712037	185562	30
12801	1561588	0	0	0	0	0	0	0	1561588	0	31
0	6443067	0	0	0	0	0	0	0	6443067	955902	32
4422665	34832240	13930475	188313417	30105961	22287566	63626788	2015263	320279470	668611710	47544652	33
6947	13930475										
132381	171446818										
1097900	81320546										
614185	43478228										
420149	23631587										
-92386	-3601721										
2179176	330205933										
6601841	678538173										
1230281	252767364										
2172229	316275458										

注: 国内総生産、国内純生産(要素費用)及び国内総支出は、産業連関表上計算されたものであり、国民経済計算の公表値とは異なる。

昭和60年産業連関表 生産者価格評価表

(単位: 100万円)

	44	45	46	47	48	49	50	53	55
	最終需要計	需要合計	(控除) 輸入	(控除) 関税	(控除) 輸入品商品税	(控除) 輸入計	最終需要部門計	国内生産額	国内繰出
01農 林 水 産 業	4605351	21597730	-3766830	-77128	-8071	-3852029	753322	17745701	646991
02鉱 業	75820	15169030	-12738255	-119158	-386475	-13243888	-13168068	1925142	-13168068
03食 料 製 品	26574609	39532345	-1995614	-261646	-94049	-2351309	24225300	37181036	23474447
04織 維 製 品	8022258	14406215	-1045718	-91878	0	-1137596	6884662	13268619	6777826
05パ ル プ ・ 紙 ・ 木 製 品	2130324	16234283	-873066	-16202	-694	-889960	1240364	15344323	1160953
06化 学 製 品	4565557	24751166	-1765231	-65722	-6530	-1837483	2728074	22913683	2566175
07石 油 ・ 石 炭 製 品	3156785	18435176	-2506968	-13528	-30014	-2350510	806275	16084666	759754
08高 速 土 石 製 品	1019858	8753925	-193625	-3944	0	-197569	822269	8556356	745468
09鉄 鋼	3001991	27772174	-451116	-6730	0	-657846	2544445	27314328	2544145
10非 鉄 金 属	907006	8233323	-1910956	-27267	0	-1938223	-1031217	6295100	-1057074
11金 属 製 品	1767797	11704739	-113075	-3760	-152	-116987	1650810	11587752	1602715
12一 般 機 械	16707912	23748267	-629435	-17179	-257	-646871	16061041	23101396	16061041
13電 気 機 械	23750919	38699319	-1281296	-33361	-2906	-1317563	22433356	37381756	22305235
14輸 送 機 械	19352874	35156360	-785197	-375	-28987	-814559	18538315	34361801	18538315
15精 密 機 械	3156302	4300668	-344680	-9094	-5409	-359183	2797119	3941485	2797119
16そ の 他 の 製 造 工 業 製 品	6963091	25402879	-913992	-36244	-6280	-956516	6006575	24446363	5762110
17建 設	50702080	56018302	0	0	0	0	50702080	56018302	50702080
18電 力 ・ ガ ス ・ 熱 供 給	4323601	15427854	-1377	0	0	-1377	4322224	15426477	4320620
19水 道 ・ 廃 棄 物 処 理	2381804	5085356	-588	0	0	-588	2381216	5085768	2379937
20商 業	40171529	61872594	-724880	0	0	-724880	39446649	61147514	38553633
21金 融 ・ 保 険	6358423	24465694	-416528	0	0	-416528	5941895	24049166	5941895
22不 動 産	27435993	35809219	-1834	0	0	-1834	27634159	35807385	27634159
23運 送	13003881	36814573	-1700175	0	0	-1700175	11303706	35114398	11154917
24通 信 ・ 放 送	2892949	8297537	-32105	0	0	-32105	2860864	8265432	2860616
25公 務	16716665	17057405	0	0	0	0	16716665	17057405	16716665
26教 育 ・ 研 究	14890939	18035322	-12137	0	0	-12137	14878802	18023185	14878802
27医 療 ・ 保 健 ・ 社 会 保 険	21531208	21752241	-796	0	0	-796	21530412	21751445	21271481
28そ の 他 の 公 共 サ ー ビ ス	2553333	4905188	-62791	0	0	-62791	2490542	4842397	2490542
29対 事 業 所 サ ー ビ ス	2844184	31886522	-595427	0	0	-595427	2248757	31291095	2237683
30対 個 人 サ ー ビ ス	35101177	35897599	-804331	0	0	-804331	34296846	35093268	23456502
31専 務 用 品	0	1561588	0	0	0	0	0	1561588	0
32分 類 不 明	955902	7398969	-796919	-209	0	-797128	158774	6601841	158774
33内 生 部 門 計	367824122	716156362	-36264940	-783425	-549824	-37618189	330205933	678538173	316275458

11	12	13	14	15	16	17	18	19	20	21	
金属製品	一般機械	電気機械	輸送機械	精密機械	その他の製造工業製品	雑 費	電力・ガス・熱供給	水道・陸運物産	商 業	金融・保険	
.000000	.000002	.000000	.000010	.000000	.010852	.002065	.000000	.000000	.000123	.000000	01
.000164	.000425	.000003	.000021	.000000	.000542	.013275	.172046	.000024	.000000	.000000	02
.000000	.000000	.000000	.000000	.000000	.000517	.000000	.000000	.000000	.000214	.000000	03
.001375	.000832	.001257	.001781	.001422	.013627	.002469	.000180	.001902	.002941	.000960	04
.004842	.002054	.009106	.001891	.006985	.075481	.053880	.000684	.003537	.010469	.003023	05
.009166	.006450	.018239	.012172	.008592	.120786	.005604	.000763	.011386	.000005	.000000	06
.007570	.002892	.004398	.003745	.001872	.003594	.011235	.109291	.017173	.005080	.000260	07
.004977	.007362	.012110	.005578	.016578	.004531	.079404	.000107	.002612	.000652	.000000	08
.239130	.102394	.022682	.005019	.016694	.002409	.033442	.001024	.000333	.000000	.000000	09
.060227	.017573	.039730	.020698	.036562	.008720	.008873	.000197	.000208	.000017	.000000	10
.051635	.032259	.021539	.011182	.016224	.007566	.097668	.000325	.000551	.003069	.000020	11
.002225	.178409	.011126	.013512	.009711	.001583	.007548	.000013	.000206	.000011	.000000	12
.004437	.038770	.272622	.044130	.050257	.002614	.012870	.000003	.000029	.000216	.000000	13
.000000	.000000	.000000	.000000	.000000	.000000	.000000	.000000	.000000	.000000	.000000	14
.000013	.004613	.000869	.000387	.170536	.000019	.000003	.000000	.000021	.002210	.000029	15
.000829	.018252	.035067	.041895	.061443	.152799	.026577	.001874	.036277	.009964	.020843	16
.001574	.000726	.001347	.002149	.001203	.001479	.001929	.019670	.027279	.061285	.004335	17
.022846	.016423	.015966	.011805	.009202	.016780	.007935	.004092	.009827	.011401	.002180	18
.001537	.002339	.001931	.001418	.002531	.001530	.002039	.005894	.002815	.002044	.001340	19
.031949	.035236	.039568	.039269	.037461	.039535	.042416	.014673	.009812	.019414	.003329	20
.024440	.024471	.024594	.014893	.032236	.022675	.016023	.046274	.016321	.064201	.050588	21
.004053	.004867	.003644	.001585	.005821	.006276	.005698	.005465	.005638	.046044	.031149	22
.029588	.024741	.017345	.015044	.049724	.027003	.059587	.021533	.030828	.066431	.008356	23
.003360	.003415	.002572	.000855	.005581	.003800	.003998	.001099	.005510	.015911	.022333	24
.000000	.000000	.000000	.000000	.000000	.000000	.000000	.000000	.000000	.000000	.000000	25
.0004330	.012815	.023412	.018073	.015285	.002418	.001125	.008139	.000761	.000596	.000000	26
.000000	.000000	.000000	.000000	.000000	.000001	.000001	.000002	.000002	.000055	.000000	27
.006694	.009556	.002631	.001103	.003373	.003013	.003485	.002444	.021497	.001996	.002785	28
.025946	.024190	.034855	.023748	.022768	.034554	.061252	.059598	.046066	.052977	.077884	29
.000000	.000000	.000000	.000000	.000000	.000519	.000000	.000001	.000021	.000039	.000000	30
.002255	.001569	.001438	.000962	.002138	.002186	.000772	.001855	.004005	.005682	.004590	31
.016501	.022115	.017485	.005786	.010872	.011063	.012091	.008222	.005713	.004200	.016333	32
.571163	.595676	.635547	.728595	.565070	.583371	.573271	.483830	.320372	.329086	.250336	33
.026330	.022865	.029028	.010763	.019172	.031376	.019137	.015533	.026994	.034895	.036082	35
.257587	.208608	.174097	.137283	.251404	.228903	.277869	.089510	.412799	.463756	.378966	36
.078069	.098175	.075453	.056200	.100015	.083398	.080147	.140203	.064557	.046684	.285333	37
.049215	.058465	.060210	.032253	.039369	.050711	.036244	.188682	.172942	.046612	.035682	38
.017635	.016211	.025665	.034952	.024971	.022259	.014817	.082279	.019995	.024927	.047664	39
.000000	.000000	.000000	-.000046	.000000	-.000019	-.001483	-.000037	-.017659	-.005960	-.034264	40
.428837	.404324	.364453	.271405	.434930	.416629	.426729	.516170	.679628	.670914	.749664	50
1.000000	1.000000	1.000000	1.000000	1.000000	1.000000	1.000000	1.000000	1.000000	1.000000	1.000000	53

32	33
分類不明	平均
.014776	.025043
.004594	.022244
.051217	.019094
.023346	.009408
.015980	.020786
.035026	.029749
.050356	.022517
.005657	.011398
.015617	.036505
.007328	.010797
.006923	.014645
.006217	.010376
.034534	.022030
.026839	.023290
.003049	.001687
.050796	.027176
.014569	.007835
.027283	.014365
.001215	.003945
.053217	.031982
.017311	.026686
.020006	.012045
.031758	.035091
.031421	.007965
.051613	.000502
.001712	.004634
.000341	.000326
.000742	.003466
.056090	.042801
.000441	.001174
.001939	.002301
.000000	.009496
.669914	.513357
.001052	.020530
.020052	.252671
.166302	.119847
.093032	.064076
.063641	.034827
-.013994	-.005308
.330086	.486643
1.000000	1.000000

(参考) 最終需要項目の商品別構成

	35	36	37	38	39	40	43	44
	家計外消費支出	民間消費支出	一般政府消費支出	国内総固定資本形成(公的)	国内総固定資本形成(民間)	在庫増減	輸 出	最終消費
01 農 林 水 産 業	.007633	.020989	.000000	.000000	.003827	.110950	.001670	.012521
02 鉱 業	.000000	.000012	.000000	.000000	.000000	.028820	.000325	.000206
03 食 料 品	.053900	.134844	.000000	.000000	.000000	.070157	.004128	.072254
04 織 造 業	.007669	.034556	.000000	.000152	.003938	.027039	.023127	.021810
05 パルプ・紙・木製品	.005701	.004109	.000000	.003971	.013976	-.000813	.006332	.005792
06 化 学 製 品	.011622	.011736	.000000	.000000	.000000	.011421	.045653	.012412
07 石 油・石炭製品	.003340	.015449	.000000	.000000	.000000	-.083899	.007785	.008582
08 薬 業	.005513	.001810	.000000	.000000	.000000	.024155	.011642	.002773
09 鉄 鋼	.000000	-.000026	.000000	-.001331	-.001917	.062050	.064597	.008161
10 非 鉄 金 属	.001856	.001617	.000000	.000000	.000167	.015867	.011260	.002466
11 金 属 製 品	.003453	.002402	.000000	.000403	.006647	.001970	.017395	.004806
12 一 般 機 械	.000000	.000110	.000000	.017498	.166522	.214284	.110668	.045424
13 電 気 機 械	.009197	.017659	.000000	.073368	.131693	.338245	.205711	.043771
14 輸 送 機 械	.000000	.014852	.000000	.009426	.072411	.042712	.245088	.052614
15 精 密 機 械	.000000	.003667	.000000	.006806	.013193	.063980	.028302	.008581
16 その他の製造工業製品	.017549	.024193	.000000	.006033	.008380	.020751	.030565	.018930
17 建 設	.000000	.000000	.000000	.862556	.494726	.000000	.000000	.137843
18 電力・ガス・熱供給	.000115	.022837	.000000	.000000	.000000	.000000	.000451	.011755
19 水道・陸運物産	.000092	.006958	.035543	.000000	.000000	.000000	.000006	.006475
20 商 業	.064105	.162058	.000000	.018305	.080737	.122634	.062450	.109214
21 金 融	.000000	.032311	.000000	.000000	.000000	.000000	.005758	.017287
22 助 産	.000000	.146751	.000000	.000000	.000000	.000000	.000018	.075134
23 運 送	.010681	.045288	-.001535	.001414	.005721	.027877	.082475	.035354
24 通 信	.000018	.015248	.000000	.000000	.000000	.000000	.000450	.007865
25 公 用	.000000	.001627	.545084	.000000	.000000	.000000	.000000	.045447
26 教 育	.000000	.020847	.363820	.000000	.000000	.000000	.000252	.040484
27 医療・保健・社会保険	.018587	.103833	.057089	.000000	.000000	.000000	.000008	.058537
28 その他の公共サービス	.000000	.013322	.000000	.000000	.000000	.000000	.000939	.006942
29 対 策 所 サービス	.000795	.013293	.000000	.000000	.000000	.000000	.006937	.007732
30 対 個人 サービス	.778175	.127847	.000000	.000000	.000000	.000000	.003903	.095429
31 事 務 用 品	.000000	.000000	.000000	.000000	.000000	.000000	.000000	.000000
32 分 類 不 明	.000000	.000000	.000000	.000000	.000000	.000000	.020105	.002599
33 内 生 部 門 計	1.000000	1.000000	1.000000	1.000000	1.000000	1.000000	1.000000	1.000000

3-(3) 昭和60年産業連関表 逆行列係数表〔I-(I-M)A〕⁻¹

	01	02	03	04	05	06	07	08	09	10
	農林水産業	鉱業	食料品	繊維製品	パルプ・紙・木製品	化学製品	石油・石炭製品	窯業・土石製品	鉄鋼	非金属
01 農林水産業	1.144437	.005770	.343956	.056192	.113600	.011768	.000976	.005080	.002845	.002445
02 鉱業	.003486	1.006273	.003203	.004402	.006262	.012374	.078266	.022457	.019738	.019873
03 食料品	.121682	.002708	1.215222	.011995	.018088	.013199	.000601	.003070	.002620	.001981
04 繊維製品	.012161	.006342	.007189	1.462741	.015981	.004635	.001530	.006760	.004062	.005826
05 パルプ・紙・木製品	.028285	.017169	.042057	.038259	1.382551	.046807	.004295	.039600	.014109	.012303
06 化学製品	.078107	.022081	.051222	.158014	.085534	1.479896	.007524	.044412	.026852	.041405
07 石油・石炭製品	.040935	.062716	.031979	.043678	.057852	.127413	1.077961	.079888	.126684	.045240
08 窯業・土石製品	.004948	.002790	.013158	.003474	.010962	.011719	.001997	1.149943	.017475	.009045
09 鉄鋼	.007571	.028800	.016105	.008709	.042451	.014662	.005335	.031814	2.096652	.015402
10 非金属	.002070	.003400	.004432	.002769	.006450	.009727	.000920	.005584	.022770	1.451788
11 金属製機械	.006957	.022263	.023463	.009347	.025639	.018160	.005723	.008561	.007069	.006187
12 電気機械	.002636	.008974	.004075	.003797	.006541	.005541	.002039	.006128	.005055	.004367
13 電気送電	.003739	.006793	.004369	.003901	.005068	.005621	.001843	.004737	.005109	.004493
14 輸送機	.012458	.016146	.008984	.006558	.008177	.008680	.003747	.008713	.008804	.009698
15 精密機	.000306	.000348	.000376	.000507	.000418	.000363	.000148	.000375	.000384	.000306
16 その他の製造工業製品	.027112	.032725	.042407	.058209	.067678	.046173	.009489	.026472	.020396	.018368
17 建設	.006243	.011227	.007113	.008231	.009629	.011914	.004004	.009908	.017274	.011613
18 電力・ガス・熱供給	.014625	.046873	.024576	.044918	.056955	.076933	.013956	.060994	.093732	.088882
19 水道・廃棄物処理業	.003017	.005877	.005932	.007175	.006533	.011738	.002055	.006650	.006730	.004611
20 商	.057138	.040422	.089337	.146134	.087443	.056327	.035062	.065673	.071091	.059300
21 金融・保険	.053084	.085457	.043023	.078698	.067197	.067016	.032251	.067415	.062242	.056977
22 不動産	.008293	.022098	.013105	.018233	.017881	.019867	.008030	.018520	.017391	.013378
23 運輸	.060856	.291546	.068098	.060344	.084422	.064436	.051141	.109639	.101846	.079935
24 通信	.006821	.014554	.009502	.013333	.011832	.016662	.006666	.011155	.010253	.010667
25 公務	.000950	.001386	.000877	.000786	.001170	.000996	.000259	.001308	.001687	.001080
26 教育・研究	.003305	.003432	.004344	.006984	.006554	.031752	.002113	.007451	.007754	.009408
27 医療・保健・社会保障	.000307	.001431	.000344	.000309	.000428	.000329	.000253	.000547	.000512	.000401
28 その他の公共サービス	.002280	.004297	.004351	.007986	.004087	.008412	.002673	.004676	.008535	.003997
29 対事業所サービス	.038423	.083531	.063648	.059521	.061216	.095260	.030156	.065188	.066406	.056616
30 対個人サービス	.000353	.000800	.000520	.000603	.000599	.000806	.000297	.000577	.000560	.000515
31 事務用品	.002114	.004034	.003225	.006651	.004554	.003112	.000972	.003783	.002850	.002825
32 分類不明	.018404	.026853	.016994	.015234	.022642	.019304	.005012	.025344	.032677	.020922
列和	1.773102	1.891117	2.167184	2.347691	2.316474	2.301803	1.397293	1.904226	2.882163	2.069554
影響力係数	.907746	.968164	1.109497	1.201909	1.185927	1.178416	.715349	.974875	1.475533	1.059515

	22	23	24	25	26	27	28	29	30	31
	不動産	運輸	通信・放送	公務	教育・研究	医療・保健・社会保障	その他の公共サービス	対事業所サービス	対個人サービス	事務用品
01 農林水産業	.001105	.003438	.003784	.002833	.005068	.018801	.004671	.005313	.065766	.058777
02 鉱業	.000756	.011344	.001442	.002271	.002496	.004071	.001491	.002375	.002787	.003376
03 食料品	.000525	.001781	.004788	.001572	.002835	.030525	.002361	.003184	.139299	.011699
04 繊維製品	.001046	.006802	.004528	.007055	.004288	.005927	.023122	.007781	.007520	.047345
05 パルプ・紙・木製品	.008134	.026356	.014068	.017006	.027096	.023330	.027778	.031241	.022189	.655060
06 化学製品	.003529	.013242	.016203	.016728	.021063	.231743	.022118	.035992	.023985	.152099
07 石油・石炭製品	.004984	.146237	.012380	.021219	.021025	.039123	.015296	.021489	.026007	.050454
08 窯業・土石製品	.006257	.003288	.001728	.003474	.005144	.005289	.003303	.006997	.007666	.014926
09 鉄鋼	.009443	.014780	.004846	.014875	.007045	.006634	.005947	.029610	.007310	.037680
10 非金属	.001593	.002949	.001355	.004126	.002024	.004795	.002169	.007534	.002418	.008152
11 金属製機械	.007277	.005957	.002320	.006767	.004047	.005761	.004029	.009357	.007423	.018775
12 電気機械	.002241	.008797	.005244	.009898	.004757	.004122	.004235	.057173	.003449	.054625
13 電気送電	.002708	.009426	.005205	.021490	.005192	.004190	.004262	.048773	.003568	.008834
14 輸送機	.002340	.048099	.007350	.053031	.006719	.005902	.005790	.067558	.005784	.009661
15 精密機	.000088	.000472	.000243	.000983	.000266	.005314	.000245	.001439	.000626	.001079
16 その他の製造工業製品	.008400	.003140	.034609	.059903	.071143	.032450	.075383	.125854	.031175	.224742
17 建設	.063392	.015735	.006240	.014569	.017037	.009599	.008509	.008657	.011488	.009777
18 電力・ガス・熱供給	.004555	.027308	.020764	.024724	.033281	.040824	.010414	.021449	.032044	.043918
19 水道・廃棄物処理業	.001223	.009103	.004629	.022421	.013021	.013436	.002868	.004507	.013574	.005812
20 商	.007522	.073717	.016507	.027202	.029653	.068809	.031964	.051074	.064088	.257443
21 金融・保険	.034786	.072985	.021731	.017036	.018866	.034903	.034220	.048159	.037488	.064143
22 不動産	1.004832	.028056	.020184	.010008	.029528	.014957	.029980	.026327	.035800	.024626
23 運輸	.011538	1.130890	.038825	.049128	.039395	.040605	.029070	.038534	.050659	.104887
24 通信	.003369	.017568	1.038197	.020062	.017036	.013044	.025083	.057569	.013026	.014928
25 公務	.000263	.000530	.000751	1.000448	.001186	.000426	.000864	.000735	.000406	.001852
26 教育・研究	.000599	.004514	.015105	.003086	1.001822	.006084	.001693	.007209	.001921	.007559
27 医療・保健・社会保障	.000062	.005510	.000225	.000257	.000208	1.002196	.000157	.000216	.000266	.000540
28 その他の公共サービス	.004403	.004942	.003087	.002586	.004248	.005936	1.014774	.010829	.009141	.004053
29 対事業所サービス	.029538	.148357	.092228	.115091	.073311	.049269	.069448	1.129650	.055809	.070801
30 対個人サービス	.000202	.001441	.024554	.001895	.000750	.005334	.001597	.005593	1.009789	.000799
31 事務用品	.001120	.004433	.004779	.004775	.010033	.005176	.006202	.004703	.003444	1.004763
32 分類不明	.005087	.010277	.014551	.008678	.022975	.008253	.016742	.014248	.007859	.035879
列和	1.236916	1.889964	1.442453	1.567199	1.502557	1.766828	1.485784	1.891329	1.703795	3.015031
影響力係数	.633244	.967574	.738469	.802333	.769239	.904534	.760652	.968272	.872264	1.543556

11	12	13	14	15	16	17	18	19	20	21	
金属製品	一般機械	電気機械	輸送機械	精密機械	その他の製造工業製品	建設	電力・ガス・熱供給	水道・廃棄物処理	商業	金融・保険	
.003093	.003411	.005026	.004364	.004760	.027185	.010709	.001556	.002949	.003132	.002466	01
.008115	.005315	.004461	.005068	.003473	.004324	.007601	.030188	.004458	.001954	.000743	02
.002403	.002912	.003215	.002689	.002700	.013021	.003196	.001066	.001355	.001447	.001745	03
.005290	.005268	.006529	.008201	.006617	.025254	.007895	.002062	.005512	.006203	.003463	04
.018594	.017504	.032928	.024140	.030237	.129705	.086145	.008992	.019144	.025055	.014471	05
.028821	.028542	.054512	.052713	.039810	.208395	.030893	.007507	.028866	.009003	.010474	06
.053471	.036105	.030455	.035902	.022741	.038200	.044351	.111400	.034985	.019854	.006666	07
.012018	.015272	.022076	.015724	.026016	.009956	.093379	.003102	.006986	.002861	.001805	08
.524209	.283917	.089547	.205526	.064391	.020610	.132157	.009069	.009054	.007226	.005207	09
.075969	.033238	.063857	.045707	.054533	.014801	.020926	.001616	.002285	.001639	.001435	10
1.058041	.045623	.035083	.025735	.025793	.015964	.107565	.004687	.005821	.006137	.002421	11
.007189	1.213313	.022845	.031064	.018429	.007182	.015636	.004723	.004810	.004916	.005652	12
.010872	.066147	1.358509	.096470	.081437	.008990	.023841	.004558	.004544	.004869	.005441	13
.007634	.007689	.008113	1.586666	.006334	.007893	.010614	.006657	.006402	.008010	.007237	14
.000375	.006194	.001700	.001234	1.176664	.000398	.000466	.000215	.000221	.002510	.000259	15
.027670	.045996	.074953	.098152	.101677	1.198824	.055507	.017112	.056500	.027718	.040143	16
.009711	.007636	.007779	.009854	.006627	.007627	1.008268	.022895	.031601	.012221	.008459	17
.057375	.043906	.041294	.043002	.028777	.041476	.052149	1.013018	.077465	.018054	.007342	18
.004737	.006701	.005362	.005390	.005400	.005197	.005114	.007185	1.004557	.003554	.002311	19
.064797	.070535	.077985	.092476	.069017	.074609	.075404	.027804	.025605	1.033822	.014027	20
.056311	.057398	.059182	.054049	.062806	.056167	.048808	.061227	.033106	.078018	1.061754	21
.017475	.017441	.016778	.015294	.017614	.018788	.018293	.012447	.012377	.054166	.037247	22
.072680	.063433	.052938	.058961	.050483	.062267	.099663	.042449	.047766	.081402	.017982	23
.012083	.013278	.013402	.011126	.015105	.014064	.014665	.008375	.012267	.023915	.030523	24
.001415	.001744	.001508	.000989	.001025	.001006	.001106	.000581	.000493	.000410	.000920	25
.008469	.020065	.035249	.034450	.022715	.008972	.005242	.009337	.003002	.002132	.001425	26
.000369	.000326	.000274	.000301	.000258	.000318	.000500	.000216	.000241	.000458	.000097	27
.010814	.015027	.006820	.005500	.006937	.006772	.007553	.004294	.023398	.003902	.004909	28
.067498	.069136	.085944	.081037	.063728	.081390	.106406	.080833	.074440	.083318	.100408	29
.000597	.000643	.000726	.000650	.000677	.001284	.000821	.000529	.000650	.000957	.001120	30
.004283	.004007	.004163	.003949	.004588	.004407	.003141	.003025	.005281	.007074	.005474	31
.027415	.033789	.029208	.019166	.019868	.019482	.021437	.011251	.009544	.007948	.017829	32
2.259990	2.241532	2.252368	2.675548	2.041241	2.134525	2.099454	1.520174	1.554065	1.543880	1.421675	
1.157010	1.147560	1.153108	1.369756	1.045020	1.092777	1.074925	.778258	.796633	.790395	.727832	

32	分類不明	行 和	感応度係数
.036808	1.962087	1.004497	
.007901	1.294339	.662641	
.062626	1.684310	.863312	
.036047	1.761183	.901644	
.043207	2.928012	1.499006	
.074457	3.107744	1.391020	
.074603	2.561514	1.311376	
.012472	1.505250	.770618	
.055533	3.812120	1.951628	
.013257	1.878288	.961596	
.016437	1.554389	.795775	
.015097	1.554550	.795857	
.054400	1.879599	.962267	
.052646	2.019363	1.033820	
.003686	1.208407	.618648	
.088416	2.898585	1.483941	
.022141	1.448998	.726441	
.047369	2.235194	1.144315	
.005498	1.211919	.620446	
.088636	3.050813	1.561874	
.049779	2.676279	1.370130	
.032946	1.652592	.846050	
.068982	3.225000	1.651050	
.043502	1.543630	.790267	
.052122	1.081277	.553564	
.007948	1.291694	.661287	
.000690	1.018548	.521449	
.010350	1.230965	.630197	
.108575	3.476128	1.779616	
.001988	1.068227	.546882	
.004571	1.137930	.582567	
.1009857	1.574749	.806198	
2.206567			
1.129660			

3-(4) 昭和60年産業連関表 最終需要項目別生産誘発額等

ア 最終需要項目別生産誘発額

(単位: 100万円)

	35	36	37	38	39	40	43	
	家計外消費支出	民間消費支出	一般政府消費支出	国内総固定資本形成(公的)	国内総固定資本形成(民間)	在庫増	輸出	合計
01農林水産業	1071108	14670849	137286	231146	804077	265909	565327	17745702
02鉱業	46478	886662	75859	158441	378536	7735	371430	1925141
03食料	2362113	33597617	110849	72202	225961	189360	62934	37181036
04繊維製品	246339	9814209	178491	178449	795474	86481	1969175	13266618
05パルプ・紙・木製品	452605	5838968	635075	1866852	4667575	55613	1827635	15344323
06化学製品	670711	12771777	933650	745161	2253740	122883	5415762	22913684
07石油・石炭	443735	8692286	676610	944148	2430298	-72040	2969629	16084666
08窯業・土石製品	190359	1603454	129729	1845649	3395917	81891	1309357	8556356
09鉄鋼	149849	2785616	341662	2796106	8800499	453096	11987499	27344327
10非鉄金属	77760	1269351	100424	536049	1815360	93653	2402503	6295100
11金属製品	168595	2274368	171214	2170112	4774710	52885	1975867	11587751
12機械	54067	1069832	226346	811018	13273168	529566	7137398	23101395
13電気	219367	5524725	421127	2666882	12822980	672014	15054660	35114398
14輸送機	91547	5954025	991499	548659	7613534	149578	18992958	34341800
15精密機	11089	949121	28385	172163	978518	173606	1664603	3941885
16その他の製造工業製品	715053	11431086	1876579	1410725	4195157	147426	4670338	24446364
17建設	150584	3461413	475184	19408150	32011713	17607	493651	56018302
18電力・ガス・熱供給	434948	8920047	922111	729023	2200364	76514	2143469	15426476
19水道・廃棄物処理	163231	2537485	1607949	113971	333108	10845	291179	5057768
20商	1754680	39815495	913392	2066569	9633323	379129	6584926	61147514
21金融・保険	574300	15079159	578271	1118763	3434594	117029	3147049	24049165
22不動産	460612	32095975	325162	416680	1289937	40707	978310	35807383
23運送	890826	17923592	1308733	2122400	5459455	183128	7226264	35114398
24通信	184680	5540397	550458	325322	918055	26421	720098	8265431
25公共	6487	413679	16431850	25037	74399	2413	103540	17057405
26教育・研究	41440	4827404	11029833	176792	849441	34620	1063655	18023185
27医療・保健・社会保険	244060	19482359	1728924	10685	27779	932	36703	21751446
28その他の公共サービス	112097	3517995	123948	166764	511432	14932	395248	4842398
29対事業所サービス	829117	15036084	2883308	2285483	5759678	143309	4354116	31291095
30対個人サービス	10703522	24045664	49117	18031	48513	1348	227074	35093269
31事務用品	51058	784105	202534	73867	241109	8293	200422	1561588
32分類不明	125676	2078902	417835	485086	1441489	46758	2006095	6601841
合計	23718093	314893701	46783396	46696387	133459873	4077641	108909076	678538167

イ 最終需要項目別生産誘発係数

	35	36	37	38	39	40	43	平均
	家計外消費支出	民間消費支出	一般政府消費支出	国内総固定資本形成(公的)	国内総固定資本形成(民間)	在庫増	輸出	
01農林水産業	.076890	.077907	.004560	.010371	.012637	.131948	.011890	.048245
02鉱業	.003336	.004708	.002520	.007109	.005949	.003838	.007812	.005234
03食料	.169564	.178413	.003682	.003240	.003551	.093963	.013102	.101084
04繊維製品	.017483	.052116	.005929	.008007	.012502	.042913	.041417	.036073
05パルプ・紙・木製品	.032490	.031007	.021095	.083762	.073359	.027596	.038440	.047116
06化学製品	.048147	.067822	.031012	.033434	.035421	.060976	.113909	.062295
07石油・石炭	.031854	.046159	.022474	.042362	.038196	.033747	.062460	.043729
08窯業・土石製品	.013665	.008515	.004309	.082811	.053372	.040635	.027540	.023262
09鉄鋼	.010757	.014792	.011349	.125456	.138314	.224832	.252131	.074259
10非鉄金属	.005582	.006741	.003336	.024051	.028531	.046472	.050532	.017114
11金属製品	.012103	.012078	.005687	.097369	.075042	.026242	.041558	.031504
12機械	.003881	.005681	.007518	.036389	.208610	.262778	.150120	.062806
13電気	.015747	.029338	.013988	.119658	.201534	.333462	.316643	.101629
14輸送機	.006572	.031618	.032934	.024617	.119659	.074223	.399476	.093365
15精密機	.000796	.005040	.000943	.007725	.015379	.068282	.035011	.010716
16その他の製造工業製品	.051330	.060702	.062332	.063297	.065934	.073155	.098231	.066462
17建設	.010810	.018361	.015784	.870806	.503117	.008737	.010383	.152296
18電力・ガス・熱供給	.031225	.047368	.030629	.032710	.034582	.037967	.045083	.041940
19水道・廃棄物処理	.011718	.013475	.053410	.005114	.005235	.005381	.006124	.013751
20商	.125960	.211432	.030339	.092723	.151404	.188129	.138500	.166241
21金融・保険	.041226	.080075	.019208	.050197	.053980	.058071	.066191	.065382
22不動産	.033065	.170439	.017444	.018696	.020273	.020199	.020577	.097349
23運送	.063948	.095180	.043471	.095228	.085804	.090871	.151989	.095465
24通信	.013257	.029421	.018284	.014597	.014429	.013110	.015146	.022471
25公共	.000466	.002197	.545801	.001123	.001169	.001197	.002178	.046374
26教育・研究	.002975	.025635	.366367	.007932	.013350	.017179	.022372	.048999
27医療・保健・社会保険	.018956	.104519	.057428	.000479	.000437	.000462	.000772	.039135
28その他の公共サービス	.008047	.018682	.004117	.007482	.008038	.007409	.008513	.013165
29対事業所サービス	.059518	.079846	.095772	.102545	.090523	.071112	.091580	.085071
30対個人サービス	.768353	.127690	.001631	.000809	.000762	.000669	.004776	.095408
31事務用品	.003665	.004164	.006727	.003314	.003789	.004115	.004220	.004245
32分類不明	.009022	.011040	.013879	.021765	.022655	.023202	.042194	.017948
合計	1.702605	1.672179	1.553958	2.095177	2.097542	2.023379	2.290669	1.844735

ウ 最終需要項目別生産誘発依存度

	35	36	37	38	39	40	43	
	累計外 消費支出	民間消費支出	一般政府 消費支出	国内総固定資 本形成(公的)	国内総固定資 本形成(民間)	在庫増増	輸 出	合 計
01農 林 水 産 畜 産 品	.060359	.826727	.007736	.013025	.045311	.014984	-.031857	1.000000
02紙 料 品	.024143	.460570	.039404	.082301	.196628	.004018	-.192937	1.000000
03食 料 品	.063530	.903622	.002981	.001942	.006077	.005093	-.016754	1.000000
04織 物 品	.018566	.739656	.013452	.013449	.059952	.006518	-.148408	1.000000
05パルプ・紙・木製品	.029497	.380530	.041388	.121664	.304189	.003624	-.119108	1.000000
06化 学 製 品	.029271	.557386	.040746	.032520	.098358	.005363	-.236355	1.000000
07石 油 ・ 石 炭 製 品	.027587	.540408	.042066	.058699	.151094	-.004479	-.184625	1.000000
08窯 業 ・ 土 石 製 品	.022248	.187399	.015162	.215705	.396888	.009571	-.153027	1.000000
09鉄 鋼 品	.005486	.101984	.012509	.102368	.322194	.016588	-.438872	1.000000
10非 鉄 金 属	.012352	.201641	.015953	.085153	.288377	.014877	-.381647	1.000000
11金 属 製 品	.014549	.196273	.014775	.187276	.412048	.004564	-.170513	1.000000
12一 般 機 械	.002340	.046310	.009798	.035107	.574561	.022924	-.308960	1.000000
13電 気 機 械	.005868	.147792	.011266	.071342	.343028	.017977	-.402727	1.000000
14輸 送 機 械	.002666	.173375	.028871	.015976	.221699	.004356	.553057	1.000000
15精 密 機 械	.002813	.240803	.007202	.043680	.248261	.034912	-.422329	1.000000
16その他の製造工業製品	.029250	.467599	.076763	.057707	.171607	.006031	-.191044	1.000000
17建 設 資 材	.002688	.061791	.008483	.346461	.571451	.000314	-.008812	1.000000
18電力・ガス・熱供給	.028195	.578230	.059775	.047258	.142636	.004960	-.138947	1.000000
19水道・廃棄物処理	.032273	.501701	.317917	.022534	.065861	.002144	-.057571	1.000000
20商 業 用 資 材	.028696	.651138	.014938	.033796	.157542	.006200	-.107689	1.000000
21金 融 ・ 保 険	.023880	.627014	.024045	.046520	.142816	.004866	-.130859	1.000000
22不 動 産	.012864	.896351	.014666	.011637	.036024	.001137	-.027321	1.000000
23運 送 機 械	.025369	.510434	.037271	.060442	.155476	.005215	-.205792	1.000000
24通 信 ・ 放 送	.022344	.670310	.066598	.039359	.111072	.003197	-.087122	1.000000
25公 共 事 業	.000380	.024252	.965326	.001468	.004362	.000141	-.006070	1.000000
26教 育 ・ 研 究	.002299	.267844	.611980	.009809	.047130	.001921	-.059016	1.000000
27医 療 ・ 保 健 ・ 社 会 保 険	.012140	.904876	.079486	.000491	.001277	.000043	-.001687	1.000000
28その他の公共サービス	.023149	.726499	.025594	.034439	.105611	.003084	-.081622	1.000000
29対 事 業 所 サービス	.026497	.480523	.092145	.073039	.184068	.004580	-.139149	1.000000
30対 個 人 サービス	.305002	.685193	.001400	.000514	.001382	.000038	-.006471	1.000000
31事 務 用 品	.032696	.502120	.129697	.047302	.154400	.005311	-.128473	1.000000
32分 類 不 明	.019037	.314897	.063291	.073477	.218347	.007083	-.303869	1.000000
平 均	.034955	.664077	.068947	.068819	.196687	.006009	-.160505	1.000000

3-(5) 昭和60年産業連関表 最終需要項目別粗付加価値誘発額等

ア 最終需要項目別粗付加価値誘発額

(単位: 100万円)

	35		36		37		38		39		40		43		合計
	家計外消費支出	民間消費支出	一般政府消費支出	国内総固定資本形成(公約)	国内総固定資本形成(民間)	在庫純増	輸出	在庫純増	輸出	在庫純増	輸出	在庫純増	輸出		
01農林水産業	597247	8180429	76550	128886	448351	148270	315225	9894958							
02鉱業	22621	431542	36921	77114	184235	3765	180777	936975							
03食料	738200	10499814	34642	22564	70616	59478	194677	11619691							
04繊維	74532	2969365	54004	53991	240677	26166	595789	4014524							
05パルプ・紙・木製品	139493	1799569	195730	575364	1438546	17140	563277	4729119							
06化学工業製品	196656	3744758	273751	218485	660809	36030	1587932	6718421							
07石油・石炭製品	110807	2170585	168959	235767	606879	-17989	741558	4016566							
08窯業・土石製品	74177	624814	50551	719189	1323279	31910	510214	3334134							
09鉄鋼	30344	564079	49186	566203	1782075	91751	2427432	5531070							
10非金属製品	20378	332652	26318	140480	475742	24543	629612	1649725							
11金属製品	72300	975334	73423	930625	2047574	22679	847326	4969261							
12一般機械	21861	432559	91517	327915	5366667	214116	2885825	9304660							
13電気機械	79949	2013500	153481	971952	4673367	244917	5486709	13623875							
14輸送機械	24846	1619550	269097	148909	2066348	40596	5154776	9320522							
15精密機械	4823	412802	12345	74879	425587	59849	723986	1714271							
16その他の製造工業製品	297912	4762522	781837	587749	1747824	61422	1945799	10185065							
17建設設備	64259	1477087	202775	8282029	13660341	7514	210655	23904660							
18電力・ガス・熱供給	224508	4604265	475966	376300	1135763	39495	1106395	7962692							
19水道・廃棄物処理業	110936	1724547	1092808	77458	226390	7370	197894	3437403							
20商売	1177240	26712773	612808	1386490	6463132	284363	4417919	14024725							
21金融・保険	430532	11304305	433509	838696	2574792	87733	2359230	18028797							
22不動産	401609	27984608	457891	363305	1124702	35493	852993	31220601							
23運送	405599	8160735	595875	966343	2485728	83379	3290168	15987827							
24通信	137292	4118758	409213	241846	682487	19642	535324	6144562							
25公務	4545	289877	11514290	17544	52134	1691	12554	11952635							
26教育・研究	29807	3472285	7933607	127164	610991	24902	765072	12963828							
27医療・保健・社会保険	155625	11599879	1018949	6297	16371	549	21632	12819302							
28その他の公共サービス	81410	2554910	90016	121112	371408	10844	287045	3516745							
29対事業所サービス	437155	7927831	1520235	1205030	3036811	75560	2295724	16498346							
30対個人サービス	6394674	14365755	29344	10772	28983	805	135662	20965995							
31事務用品	0	0	0	0	0	0	0	0							
32分類不明	41484	686217	137922	160120	475815	15434	662184	2179176							
合計	12602821	168514106	28893520	19960578	56504424	1729117	42001365	330205931							

イ 最終需要項目別粗付加価値誘発係数

	35		36		37		38		39		40		43		平均
	家計外消費支出	民間消費支出	一般政府消費支出	国内総固定資本形成(公約)	国内総固定資本形成(民間)	在庫純増	輸出	在庫純増	輸出	在庫純増	輸出	在庫純増	輸出		
01農林水産業	.042873	.043441	.002543	.005783	.007047	.073574	.006630	.026901							
02鉱業	.001624	.002292	.001226	.003460	.002896	.001868	.003820	.002567							
03食料	.052992	.055757	.001151	.001012	.001110	.029365	.004095	.031590							
04繊維	.005350	.015768	.001794	.002422	.003783	.012984	.012531	.010914							
05パルプ・紙・木製品	.010014	.009556	.006501	.025815	.022609	.008505	.011847	.012857							
06化学工業製品	.014117	.019886	.009093	.009803	.010384	.017879	.033399	.018265							
07石油・石炭製品	.007954	.011526	.005612	.010578	.009538	.008926	.015597	.010920							
08窯業・土石製品	.005325	.003318	.001679	.032269	.020798	.015834	.010731	.009064							
09鉄鋼	.002178	.002995	.002298	.025404	.028008	.045528	.051056	.015037							
10非金属製品	.001463	.001764	.000874	.006303	.007477	.012179	.013243	.004485							
11金属製品	.005190	.005179	.002439	.041755	.032181	.011254	.017822	.013510							
12一般機械	.001569	.002297	.003040	.014713	.084346	.106247	.060697	.025394							
13電気機械	.005739	.010692	.005098	.043610	.073450	.121531	.115401	.037039							
14輸送機械	.001784	.008581	.008938	.006681	.032476	.020144	.108420	.025340							
15精密機械	.000346	.002192	.000410	.003360	.006689	.029698	.015227	.004661							
16その他の製造工業製品	.021386	.025290	.025970	.026371	.027470	.030478	.040926	.027690							
17建設設備	.004613	.007844	.006735	.371599	.214695	.003729	.004431	.064989							
18電力・ガス・熱供給	.016116	.024450	.015810	.016884	.017850	.019598	.023271	.021648							
19水道・廃棄物処理業	.007964	.009158	.036299	.003475	.003558	.003657	.004162	.009345							
20商売	.084508	.141853	.020355	.062209	.101579	.126218	.092921	.111534							
21金融・保険	.030906	.060029	.014399	.037631	.040467	.043534	.049621	.049015							
22不動産	.028830	.148607	.015209	.016301	.017677	.017612	.017941	.084879							
23運送	.029116	.043336	.019793	.043358	.039067	.041374	.069202	.043466							
24通信	.009856	.021872	.013592	.010851	.010726	.009747	.011259	.016705							
25公務	.000326	.001539	.382459	.000787	.000819	.000839	.001526	.032496							
26教育・研究	.002140	.018439	.263523	.005706	.009603	.012357	.016092	.035245							
27医療・保健・社会保険	.011172	.061599	.033845	.000283	.000257	.000272	.000455	.034852							
28その他の公共サービス	.005844	.013567	.002990	.005434	.005837	.005381	.006037	.009561							
29対事業所サービス	.031381	.042099	.050496	.054067	.047728	.037494	.048286	.044854							
30対個人サービス	.459042	.076286	.000975	.000483	.000456	.000399	.002853	.057000							
31事務用品	.000000	.000000	.000000	.000000	.000000	.000000	.000000	.000000							
32分類不明	.002978	.003644	.004581	.007184	.007478	.007659	.013928	.005923							
合計	.904694	.894860	.959728	.895593	.888060	.858011	.883409	.897728							

ウ 最終需要項目別粗付加価値誘発依存度

	35	36	37	38	39	40	43	合計
	家計外 消費支出	民間消費支出	一般政府 消費支出	国内総固定資 本形成(公的)	国内総固定資 本形成(民間)	在庫増減	輸出	
01農林水産業	.060359	.826727	.007736	.013025	.045311	.014984	.031857	1.000000
02鉱業	.024143	.460569	.039404	.082301	.196627	.004018	.192937	1.000000
03食品料製品	.063530	.903622	.002981	.001942	.006077	.005093	.016754	1.000000
04繊維製品	.018566	.739656	.013452	.013449	.059952	.006518	.148408	1.000000
05パルプ・紙・木製品	.029497	.380529	.041388	.121664	.304189	.003624	.119108	1.000000
06化学製品	.029271	.557387	.040746	.032520	.098358	.005363	.236355	1.000000
07石油・石炭製品	.027587	.340408	.042066	.058699	.151094	.004479	.184625	1.000000
08窯業・土石製品	.022248	.187399	.015162	.215705	.396888	.009571	.153027	1.000000
09鉄鋼	.005486	.101984	.012509	.102368	.322194	.016588	.438872	1.000000
10非金属	.012352	.201641	.015953	.085154	.288377	.014877	.381647	1.000000
11金属製品	.014549	.196273	.014775	.187276	.412048	.004564	.170513	1.000000
12機械	.002340	.046310	.009798	.035107	.574561	.022923	.308960	1.000000
13電気機械	.005868	.147792	.011266	.071342	.343028	.017977	.402727	1.000000
14輸送機	.002666	.173375	.028871	.015976	.221699	.004356	.553057	1.000000
15精密機	.002813	.240803	.007201	.043680	.248261	.034912	.422329	1.000000
16その他の製造工業製品	.029250	.467599	.076763	.057707	.171607	.006031	.191044	1.000000
17建設	.002688	.061791	.008483	.346461	.571451	.000314	.008812	1.000000
18電力・ガス・熱供給	.028195	.578230	.059775	.047258	.142636	.004960	.138947	1.000000
19水道・廃棄物処理	.032273	.501701	.317917	.022534	.065841	.002144	.057571	1.000000
20商運	.028696	.651138	.014938	.033796	.157542	.006200	.107689	1.000000
21金融・保険	.023880	.627014	.024045	.046520	.142816	.004866	.130859	1.000000
22不動産	.012864	.896351	.014666	.011637	.036024	.001137	.027321	1.000000
23運輸	.025369	.510434	.037271	.060442	.155476	.005215	.205792	1.000000
24通信	.022344	.670309	.066598	.039359	.111072	.003197	.087122	1.000000
25公務	.000380	.024252	.963326	.001468	.004362	.000141	.006070	1.000000
26教育・研究	.002299	.267844	.611980	.009809	.047130	.001921	.059016	1.000000
27医療・保健・社会保険	.012140	.904876	.079486	.000491	.001277	.000043	.001687	1.000000
28その他の公共サービス	.023149	.726499	.025596	.034439	.105611	.003084	.081622	1.000000
29対事業所サービス	.026497	.480523	.092145	.073039	.184068	.004580	.139149	1.000000
30对个人サービス	.305002	.685193	.001400	.000514	.001382	.000038	.006471	1.000000
31事務用品	.000000	.000000	.000000	.000000	.000000	.000000	.000000	.000000
32分類不明	.019037	.314897	.063291	.073477	.218346	.007082	.303849	1.000000
平均	.038167	.510330	.087502	.060449	.171119	.005236	.127197	1.000000

3-(6) 昭和60年産業連関表 最終需要項目別輸入誘発額等

ア 最終需要項目別輸入誘発額

(単位: 100万円)

	35	36	37	38	39	40	43	合 計
	家 計 外 消費支出	民間消費支出	一般政府 消費支出	国内総固定資 本形成 (公的)	国内総固定資 本形成 (民間)	在庫増増	輸 出	
01農 林 水 産 業	233548	3198886	29934	50400	175324	57980	105956	3852028
02鉱 業	322331	6149099	526089	1098808	2625190	53644	2468727	13243888
03食 料	150559	2141477	7065	4402	14402	12070	21134	2351309
04織 機 織 品	23028	917459	16686	16482	74363	8084	81293	1137595
05パルプ・紙・木製品	26776	345433	37571	110443	276134	3290	90313	889960
06化 学 製 品	59413	1131359	82705	66008	199642	10885	287469	1837481
07石 油・石炭製品	66372	1300154	101204	141221	363513	-10775	388821	2350510
08窯業・土石製品	4699	39585	3203	45564	83836	2022	18660	197569
09鉄 鋼	2830	52608	6453	52806	166203	8557	168389	457846
10非 鉄 金 属	26167	427153	33794	180387	610892	31515	628315	1938823
11金 属 製 品	1833	24726	1861	23593	51909	575	12489	116986
12一 般 機 械	1960	38792	8207	29408	481287	19202	68014	646870
13電 機	10472	263726	20103	127305	612112	32079	251766	1317563
14輸 送 機 械	3287	213754	35596	19697	273332	5370	263524	814560
15精 製 機 械	1534	131327	3927	23822	135394	19040	44139	359183
16その他の製造工業製品	29746	475533	78066	58686	174519	6133	133833	956516
17建 設	0	0	0	0	0	0	0	0
18電力・ガス・熱供給	39	797	82	65	197	7	190	1377
19水道・廃棄物処理	19	295	187	13	39	1	34	588
20商 業	21863	496086	11381	25749	120028	4724	45051	724882
21金 融 ・ 保 険	10061	264176	10131	19600	60172	2050	50338	416528
22不 動 産	24	1644	27	21	66	2	50	1834
23運 送	48554	976921	71332	115681	297566	9981	180139	1700174
24通 信 ・ 放 送	719	21576	2144	1267	3575	103	2721	32105
25公 共	0	0	0	0	0	0	0	0
26教 育 ・ 研 究	28	3253	7433	119	572	23	709	12137
27医療・保健・社会保障	10	720	63	0	1	0	1	795
28その他の公共サービス	1467	46042	1622	2183	6693	195	4589	62791
29対 外 事 務 サービス	15945	289164	55450	43953	110766	2756	77393	595427
30対 個人 サービス	246627	554052	1132	415	1118	31	957	804332
31事 務 用 品	0	0	0	0	0	0	0	0
32分 類 不 明	17744	293512	58993	68487	203518	6602	148273	797129
合 計	1327655	19799309	1212441	2326985	7122363	286146	5543287	37618186

イ 最終需要項目別輸入誘発係数

	35	36	37	38	39	40	43	平 均
	家 計 外 消費支出	民間消費支出	一般政府 消費支出	国内総固定資 本形成 (公的)	国内総固定資 本形成 (民間)	在庫増増	輸 出	
01農 林 水 産 業	.016765	.016987	.000994	.002261	.002756	.028770	.002229	.010472
02鉱 業	.023139	.032654	.017475	.049301	.041259	.026619	.051924	.036006
03食 料	.010808	.011372	.000235	.000206	.000226	.005989	.000445	.006392
04織 機 織 品	.001653	.004872	.000554	.000748	.001169	.004011	.001710	.003039
05パルプ・紙・木製品	.001922	.001834	.001248	.004955	.004340	.001633	.001900	.002420
06化 学 製 品	.004265	.006008	.002747	.002962	.003138	.005401	.006046	.004996
07石 油・石炭製品	.004765	.006904	.003362	.006336	.005713	.005347	.008178	.006390
08窯業・土石製品	.000337	.000210	.000106	.002044	.001318	.001003	.000392	.000537
09鉄 鋼	.000203	.000279	.000214	.002369	.002612	.004246	.003542	.001245
10非 鉄 金 属	.001878	.002268	.001123	.008094	.009601	.015638	.013215	.005269
11金 属 製 品	.000132	.000131	.000062	.001059	.000816	.000285	.000263	.000318
12一 般 機 械	.000141	.000206	.000273	.001319	.007564	.009528	.001431	.001759
13電 機	.000752	.001400	.000668	.005712	.009620	.015918	.005295	.003582
14輸 送 機 械	.000236	.001135	.001182	.000884	.004296	.002665	.005543	.002215
15精 製 機 械	.000110	.000497	.000130	.001069	.002128	.009448	.000928	.000977
16その他の製造工業製品	.002135	.002525	.002593	.002633	.002743	.003043	.002815	.002600
17建 設	.000000	.000000	.000000	.000000	.000000	.000000	.000000	.000000
18電力・ガス・熱供給	.000003	.000004	.000003	.000003	.000003	.000003	.000004	.000004
19水道・廃棄物処理	.000001	.000002	.000006	.000001	.000001	.000000	.000001	.000002
20商 業	.001569	.002634	.000378	.001155	.001886	.002344	.000948	.001971
21金 融 ・ 保 険	.000722	.001403	.000337	.000879	.000946	.001017	.001059	.001132
22不 動 産	.000002	.000009	.000001	.000001	.000001	.000001	.000001	.000005
23運 送	.003485	.005188	.002369	.005190	.004677	.004953	.003789	.004622
24通 信 ・ 放 送	.000052	.000115	.000071	.000057	.000056	.000051	.000057	.000087
25公 共	.000000	.000000	.000000	.000000	.000000	.000000	.000000	.000000
26教 育 ・ 研 究	.000002	.000017	.000247	.000005	.000009	.000011	.000015	.000033
27医療・保健・社会保障	.000001	.000004	.000002	.000000	.000000	.000000	.000000	.000002
28その他の公共サービス	.000105	.000244	.000054	.000098	.000105	.000097	.000097	.000171
29対 外 事 務 サービス	.001145	.001536	.001842	.001972	.001741	.001368	.001628	.001619
30対 個人 サービス	.017704	.002942	.000038	.000019	.000018	.000015	.000020	.002187
31事 務 用 品	.000000	.000000	.000000	.000000	.000000	.000000	.000000	.000000
32分 類 不 明	.001274	.001559	.001960	.003073	.003199	.003276	.003119	.002167
合 計	.095306	.105140	.040272	.104407	.111940	.141989	.116591	.102272

ウ 最終需要項目別輸入誘発依存度

	35	36	37	38	39	40	43	合計
	家計外 消費支出	民間消費支出	一般政府 消費支出	国内総固定資 本形成(公的)	国内総固定資 本形成(民間)	在庫純増	輸 出	
01農 林 水 産 業	.060630	.830442	.007771	.013084	.045515	.015052	.027507	1.000000
02鉱 業	.024338	.464297	.039723	.082967	.198219	.004050	.186405	1.000000
03食 料	.064032	.910759	.003005	.001957	.006125	.005133	.008988	1.000000
04織 造	.020243	.806490	.014668	.014668	.065369	.007106	.071460	1.000000
05パルプ・紙・木製品	.030087	.388144	.042217	.124099	.310277	.003697	.101480	1.000000
06化 学	.032334	.615712	.045010	.035923	.108650	.005924	.156447	1.000000
07石 油	.028237	.553137	.043056	.040081	.154653	.004584	.165420	1.000000
08窯業・土石製品	.023784	.200360	.016212	.230623	.424338	.010234	.094448	1.000000
09鉄 鋼	.006181	.114903	.014094	.115336	.363011	.018690	.367785	1.000000
10非 鉄 金 属	.013501	.220384	.017436	.093068	.315181	.016260	.324171	1.000000
11金 属 製 品	.015669	.211359	.015908	.201674	.443720	.004915	.106756	1.000000
12一 般 機 械	.003030	.059969	.012687	.045462	.744024	.029484	.105143	1.000000
13電 気 機 械	.007948	.200162	.015258	.096622	.444579	.024347	.191085	1.000000
14輸 送 機 械	.004035	.262417	.043700	.024181	.335558	.006593	.323517	1.000000
15精 密 機 械	.004271	.365627	.010933	.066323	.376950	.053009	.122887	1.000000
16その他の製造工業製品	.031098	.497151	.081615	.061354	.182453	.006412	.139917	1.000000
17建 築	.000000	.000000	.000000	.000000	.000000	.000000	.000000	1.000000
18電力・ガス・熱供給	.028322	.578794	.059550	.047204	.143065	.005084	.137981	1.000000
19水道・廃棄物処理	.032313	.501701	.318027	.022109	.066327	.001701	.057823	1.000000
20商 売	.030161	.684368	.015700	.035522	.165583	.006517	.062149	1.000000
21金 融	.024154	.634233	.024322	.047056	.144461	.004922	.120851	1.000000
22不 動 産	.013086	.896401	.014722	.011450	.035987	.001091	.027263	1.000000
23運 送	.028558	.574601	.041954	.068041	.175021	.005871	.105953	1.000000
24通 信	.022395	.672045	.066781	.039464	.111353	.003208	.084753	1.000000
25公 務	.000000	.000000	.000000	.000000	.000000	.000000	.000000	1.000000
26教 育	.002307	.268023	.612425	.009805	.047129	.001895	.058416	1.000000
27医療・保健・社会福祉	.012579	.905660	.079245	.000000	.001258	.000000	.001258	1.000000
28その他の公共サービス	.023363	.733258	.025832	.034766	.106592	.003106	.073084	1.000000
29対事業所サービス	.026779	.485641	.093126	.073818	.186028	.004629	.129979	1.000000
30対個人サービス	.306623	.688835	.001407	.000516	.001390	.000039	.001190	1.000000
31事 務 用 品	.000000	.000000	.000000	.000000	.000000	.000000	.000000	1.000000
32分 類 不 明	.022260	.368211	.074007	.085917	.255314	.008282	.186009	1.000000
平 均	.035293	.526323	.032230	.061858	.189333	.007607	.147357	1.000000

3-(7) 昭和60年産業連関表 輸入係数, 輸入品投入係数, 総合輸入係数及び総合粗付加価値係数

	輸入係数	輸入品投入係数	総合輸入係数		総合粗付加価値係数	
			輸出を除く最終需要に係る係数	輸出に係る係数	輸出を除く最終需要に係る係数	輸出に係る係数
01 農 林 水 産 業	.179011	.039500	.253366	.090568	.746634	.909432
02 鉱 業	.873978	.025983	.884812	.085971	.115188	.914029
03 食 料 製 品	.059920	.072216	.189269	.137594	.810731	.862406
04 織 維 製 品	.085491	.048678	.198797	.123898	.801203	.876102
05 パルプ・紙・木製品	.055856	.046313	.177626	.128974	.822374	.871026
06 化 学 製 品	.081374	.051480	.238422	.170960	.761578	.829040
07 石 油 製 品	.130114	.512830	.619113	.562142	.380887	.437858
08 窯 業 土 石 製 品	.024093	.112481	.216395	.197050	.783605	.802950
09 鉄 鋼 製 品	.018536	.050554	.219086	.204338	.780914	.795662
10 非 鉄 金 属	.251784	.181894	.487110	.314516	.512890	.685484
11 金 属 製 品	.010755	.028135	.128514	.119039	.871486	.880961
12 一 般 機 械	.034991	.023080	.122162	.090331	.877838	.909669
13 電 気 機 械	.045561	.032628	.141700	.100728	.858300	.899272
14 輸 送 機 械	.034457	.028324	.140089	.109217	.859911	.899783
15 積 密 機 械	.121548	.041242	.207203	.097507	.792797	.902493
16 その他の製造工業製品	.039939	.031491	.131948	.095837	.868052	.904163
17 建 設	.000000	.031432	.100412	.100412	.899588	.899588
18 電 力・ガス・熱供給	.000089	.169057	.237111	.237043	.762889	.762957
19 水 道・廃棄物処理	.000116	.009007	.052042	.051932	.947958	.948068
20 商 業	.012308	.008600	.044190	.032281	.955810	.967719
21 金 融 保 険	.017218	.006080	.035806	.018914	.964194	.981086
22 不 動 産	.000051	.001527	.011504	.011454	.988496	.988546
23 運 輸	.051888	.028339	.169165	.123881	.830835	.876119
24 通 信	.003879	.006736	.029547	.025767	.970453	.974233
25 公 務	.000000	.008894	.037521	.037521	.962479	.962479
26 教 育 研 究	.000673	.009639	.038552	.037904	.961448	.962096
27 医 療 保 健 社 会 保 険	.000037	.022426	.073647	.073613	.926353	.926387
28 その他の公共サービス	.012918	.009488	.043394	.030874	.956606	.969126
29 対 外 業 務 サービス	.018868	.014058	.068962	.051057	.931038	.948943
30 対 個 人 サービス	.022523	.018766	.081651	.060491	.918349	.939509
31 事 務 用 品	.000000	.047634	.148044	.148044	.851956	.851956
32 分 類 不 明	.123719	.035110	.225490	.116139	.774510	.883861
合 計	2.311692	1.753620	5.752649	3.785996	26.247351	28.214004

〔資料 2〕

13 部 門 表 (ひな型)

- 1 平成7年産業連関表
- 2 平成2年産業連関表*
- 3 昭和60年産業連関表*

*平成2年産業連関表及び昭和60年産業連関表は、参考までに、
各年表を平成7年産業連関表部門分類で組替集計したものである。

1-(1) 平成7年産業連関表 生産者価格評価表

	01	02	03	04	05	06	07	08	09	10
	農林水産業	鉱業	製造業	建設	電力・ガス・水道	商業	金融・保険	不動産	運輸	通信・放送
01 農林水産業	1922099	838	9941713	160985	0	9968	0	75	2264	0
02 鉱業	0	4133	5300572	818677	1318862	0	0	0	44	0
03 製造業	2537583	95850	124734213	25904908	1448793	3824716	1331640	163528	5442582	382657
04 建設	50332	10497	1390909	224214	1166367	592386	134029	2278817	471174	159065
05 電力・ガス・水道	71625	47114	5911101	620251	2503458	1165416	194009	226509	876355	181088
06 商業	655942	29097	17165505	6184840	314636	1124165	222522	106581	1805303	76185
07 金融・保険	530268	73258	4339393	953345	723770	5866190	3534837	3270553	3087894	225208
08 不動産	4159	15669	1135346	273086	253314	3841571	677165	479022	830828	244458
09 運輸	727290	402110	9324444	4699385	678088	5341643	704601	162279	5290484	415079
10 通信・放送	13526	7562	868181	491263	111774	1901388	673976	43531	346501	916686
11 公務	0	0	0	0	0	0	0	0	0	0
12 特別	178046	68762	2072897	6994545	2446400	5322517	3782618	1026680	6557665	1990237
13 不明	150716	22801	2315419	178790	170152	587403	145598	511154	228602	119611
33 国内生産部門計	6841586	777691	203155693	47504289	11135614	29577363	11400995	8268729	24939696	4710274
35 家計外消費支出	122830	86522	6351153	1690537	557679	2720339	1277775	278881	1100877	220492
36 雇用者所得	1496583	338029	54253054	29275659	4561401	49923358	13958101	2508320	16706851	4920604
37 営業剰余	5196772	243973	20070840	3082390	3560032	11302927	5990313	28407481	2805093	1496198
38 資本減耗引当	1753170	152825	16833785	4537604	5366556	5010213	3672291	20798744	3272698	2833492
39 関税税(輸出税・輸入品買戻税)	622156	76305	14319231	2226011	1479927	3958417	1554582	4089719	1631689	586315
40 (控除) 経常補助金	-215333	-15803	-425304	-167203	-197689	-171062	-1519495	-166676	-343128	-4564
50 租付加価値部門計	8976178	881851	111402759	40644998	15327906	72744192	24933567	55916469	25174080	10052537
53 国内生産額	15817764	1659542	314558452	88149287	26463520	102321555	36334562	64185198	50113776	14762811
54 国内純生産(要素費用)	4693355	582002	74323894	32358049	8121433	61226285	19948414	30915801	19511944	6416802
55 国内総生産	8853348	795329	105051606	38954461	14770227	70023853	23655792	55637588	24073203	9832045

	43	44	45	46	47	48	49	50	53	55
	輸出	最終需要計	需要合計	(控除) 輸入	(控除) 関税	(控除) 輸入品商品税	(控除) 輸入計	最終需要部門計	国内生産額	国内総支出
01 農林水産業	41179	4904744	18193805	-2258524	-48366	-69151	-2376041	2528703	15817764	2425182
02 鉱業	16362	50552	7498718	-5074306	-75984	-688886	-5839176	-5788624	1659542	-5788624
03 製造業	37889859	145494681	341289203	-24736102	-866119	-1128530	-26730751	118763930	314558452	115924475
04 建設	0	80029536	88149287	0	0	0	0	80029536	88149287	80029536
05 電力・ガス・水道	28752	9117267	26465339	-1819	0	0	-1819	9115448	26463520	9110660
06 商業	3099759	66367213	102477994	-156439	0	0	-156439	66210774	102321555	64036108
07 金融・保険	577080	8391163	37361220	-1026658	0	0	-1026658	7364505	36334562	7364221
08 不動産	5151	53547764	64189689	-4491	0	0	-4491	53543275	64185198	53543275
09 運輸	3739686	20021366	52621710	-2507934	0	0	-2507934	17513432	50113776	16825527
10 通信・放送	47885	5355519	14837854	-75043	0	0	-75043	5280476	14762811	5140772
11 公務	0	25755524	26216958	0	0	0	0	25755524	26216958	25755524
12 特別	1317294	129863949	195444544	-4444863	0	0	-4444914	125419035	190999630	111949981
13 不明	46084	70320	6077957	-558882	-771	-728	-560381	-490061	5517576	-490061
33 国内生産部門計	46809061	548969600	980824278	-40845061	-991240	-1887346	-43723647	505245953	937100631	485826576

(単位: 100万円)

11	12	13	33	35	36	37	38	40	41	42	
公 務	サービス	分類不明	内生部門計	家 計 外 消費支出	民間消費支出	一般政府 消費支出	国内総固定 資本形成	在庫純増	国内総需計	国内需要合計	
2004	1249115	0	13289061	103521	4077127	0	199355	483562	4863565	18152626	01
656	4535	687	7448166	0	151	0	-8375	42414	34190	7482356	02
2661382	26770415	496255	195794522	2839455	63779170	707642	39084252	1194303	107604822	303399344	03
462686	1179275	0	8119751	0	0	0	80029536	0	80029536	88149287	04
852835	4606809	91502	17348072	4788	7454094	1629633	0	0	9088515	26436587	05
468338	7845382	112285	36110781	2174666	50504982	3631	10405869	178306	63267454	99378235	06
82355	5382673	900313	28970057	284	7813799	0	0	0	7814083	36784140	07
49810	2763949	73546	10641923	0	53542615	0	0	0	53542615	64184538	08
836923	3876465	141553	32600344	687905	14694175	-66042	803274	162398	16281710	48882054	09
382638	3715473	9836	9482335	139704	5167930	0	0	0	5307634	14789969	10
0	0	461434	461434	0	781784	24973740	0	0	25755524	26216958	11
1859465	14292040	332723	65580595	13469054	63955721	41914054	9207826	0	128546653	194127250	12
426323	1151068	0	6007637	0	24236	0	0	0	24236	6031873	13
8085415	72837199	2620134	431854678	19419377	271795784	69162658	139721737	2060983	502160539	934015217	33
546614	4438603	27075	19419377								
16768963	78284833	164746	273160502								
0	15221882	2328330	99706231								
763140	15473444	332757	80800719								
52826	5825063	47313	36469554								
0	-1081394	-2779	-4310430								
18131543	118162431	2897442	505245953								
26216958	190999630	5517576	937100631								
16768963	93506715	2493076	372866733								
17584929	113723828	2870367	485826576								

注: 1 四捨五入の関係で内訳は必ずしも合計と一致しない。

2 国内総生産、国内純生産(要素費用)及び国内総支出は、産業連関表上計算されたものであり、国民経済計算の公表値とは異なる。

1-(2) 平成7年産業連関表 投入係数表 (生産者価格)

	01	02	03	04	05	06	07	08	09	10
	農林水産業	鉱業	製造業	建設	電力・ガス・水道	商業	金融・保険	不動産	運輸	通信・放送
01農林水産業	.121515	.000505	.031605	.001826	.000000	.000097	.000000	.000001	.000045	.000000
02鉱業	.000000	.002490	.016851	.009287	.049837	.000000	.000000	.000000	.000001	.000000
03製造業	.160426	.057757	.396537	.293875	.054747	.037379	.036649	.002548	.108605	.025920
04建設	.003182	.006325	.004422	.002544	.044075	.005789	.003689	.035504	.009402	.010775
05電力・ガス・水道	.004528	.028390	.018792	.007036	.094600	.011390	.005340	.003529	.017487	.012266
06商業	.041469	.017533	.054570	.070163	.011889	.010987	.006124	.001661	.036024	.005161
07金融・保険	.033524	.044144	.013795	.010815	.027350	.057331	.097286	.050955	.061618	.015255
08不動産	.000263	.009442	.003609	.003098	.009572	.037544	.018637	.007463	.016579	.016559
09運輸	.045979	.242302	.029643	.053312	.025623	.052204	.019392	.002528	.105569	.028117
10通信・放送	.000855	.004557	.002760	.005573	.004224	.018582	.018549	.000678	.006914	.062094
11公務	.000000	.000000	.000000	.000000	.000000	.000000	.000000	.000000	.000000	.000000
12サ	.011256	.041434	.065898	.079349	.092444	.052018	.104105	.015996	.130856	.134814
13分類不明	.009528	.013739	.007361	.002028	.006430	.005741	.004007	.007964	.004562	.008102
33内生部門計	.432525	.468618	.645844	.538907	.420791	.289063	.313778	.128826	.497661	.319063
35家計外消費支出	.007765	.052136	.020191	.019178	.021074	.026586	.035167	.004345	.021968	.014936
36雇者所得	.094614	.203688	.172474	.332115	.172366	.487907	.384155	.039079	.333378	.333311
37営業剰余	.328540	.147012	.063806	.034968	.134526	.110465	.164865	.442586	.055974	.101349
38資本補給引当	.110836	.092089	.053516	.051476	.202791	.048965	.101069	.324043	.065305	.191934
39関税(輸出税・輸入品戻税)	.039333	.045980	.045522	.025253	.055923	.038686	.042785	.063717	.032560	.039716
40(控除)経常補助金	-.013613	-.009523	-.001352	-.001897	-.007470	-.001672	-.041820	-.002597	-.006847	-.000309
50相付加価値部門計	.567475	.531382	.354156	.461093	.579209	.710937	.686222	.871174	.502339	.680937
53国内生産額	1.000000	1.000000	1.000000	1.000000	1.000000	1.000000	1.000000	1.000000	1.000000	1.000000

1-(3) 平成7年産業連関表 逆行列係数表 $[I - (I - \hat{M})A]^{-1}$

	01	02	03	04	05	06	07	08	09	10
	農林水産業	鉱業	製造業	建設	電力・ガス・水道	商業	金融・保険	不動産	運輸	通信・放送
01農林水産業	1.127529	.006390	.051202	.017527	.005705	.003606	.003997	.001279	.008582	.004051
02鉱業	.001288	1.001688	.006542	.004124	.012878	.000591	.000541	.000270	.001283	.000635
03製造業	.294787	.167388	1.636434	.481735	.153248	.095387	.100223	.032745	.236399	.094827
04建設	.007663	.013785	.012261	1.009036	.052450	.010525	.007708	.036997	.016355	.015590
05電力・ガス・水道	.016427	.044881	.041692	.025579	1.114295	.019700	.014012	.006628	.034039	.022876
06商業	.069944	.044215	.102817	.108751	.034161	1.024348	.020691	.008485	.065096	.021599
07金融・保険	.059244	.079917	.046268	.039453	.048686	.076435	1.117221	.059991	.093120	.032466
08不動産	.007661	.020386	.014809	.013923	.016953	.043640	.025415	1.010050	.027595	.023309
09運輸	.071984	.270810	.067556	.084948	.047932	.065322	.032316	.008829	1.131740	.042522
10通信・放送	.006333	.012441	.011553	.014101	.010740	.024471	.025992	.003179	.016429	1.071345
11公務	.001100	.001377	.001145	.000627	.000783	.000642	.000524	.000681	.000724	.000857
12サ	.058370	.112797	.142545	.145523	.140549	.087815	.141806	.032361	.194577	.174176
13分類不明	.013154	.016461	.013687	.007495	.009363	.007677	.006266	.008145	.008652	.010252
列和	1.735484	1.792535	2.148512	1.952822	1.647742	1.460159	1.496711	1.209641	1.834590	1.514506
影響力係数	1.037780	1.071895	1.284761	1.167743	.985312	.873142	.894999	.723338	1.097043	.905640

(参考) 最終需要項目の商品別構成

11 公 務	12 サービス	13 分類不明	33 平 均	35 家 計 外 消費支出	36 民間消費支出	37 一般政府 消費支出	38 国内総固定 資本形成	40 在庫純増	43 輸 出	44 最終需要計	
.000076	.006540	.000000	.014181	.005331	.015001	.000000	.001427	.234627	.000880	.008934	01
.000025	.000024	.000125	.007948	.000000	.000001	.000000	-.000060	.020580	.000350	.000092	02
.101514	.140160	.089941	.208936	.146218	.234658	.010232	.279729	.579482	.809456	.265032	03
.017648	.006174	.000000	.008665	.000000	.000000	.000000	.572778	.000000	.000000	.145781	04
.032530	.024119	.016584	.018512	.000247	.027425	.023562	.000000	.000000	.000614	.016608	05
.017864	.041075	.020350	.038535	.111984	.185820	.000052	.074476	.086515	.066221	.120894	06
.003141	.028182	.163172	.030915	.000015	.028749	.000000	.000000	.000000	.012328	.015285	07
.001900	.014471	.013329	.011356	.000000	.196996	.000000	.000000	.000000	.000110	.097542	08
.031923	.020296	.025655	.034789	.035424	.054063	-.000955	.005749	.078796	.079892	.036471	09
.014595	.019453	.001783	.010119	.007194	.019014	.000000	.000000	.000000	.001023	.009756	10
.000000	.000000	.083630	.000492	.000000	.002876	.361087	.000000	.000000	.000000	.046916	11
.070926	.074828	.060302	.069982	.693588	.235308	.606021	.065901	.000000	.028142	.236559	12
.016261	.006027	.000000	.006411	.000000	.000089	.000000	.000000	.000000	.000985	.000128	13
.308404	.381347	.474870	.460841	1.000000	1.000000	1.000000	1.000000	1.000000	1.000000	1.000000	33
.020850	.023239	.004907	.020723	.639623	.409869	.029858	.291495	.000000	.079696	.421984	
.000000	.079696	.060302	.106399	.029109	.081013	.060309	.086224	.002015	.030498	.008575	
.000000	-.005662	-.000504	-.004600	.691596	.418653	.525130	.539159	1.000000	1.000000	1.000000	
1.000000	1.000000	1.000000	1.000000								

11 公 務	12 サービス	13 分類不明	行 和	感応度係数
.006834	.014840	.006680	1.258222	.752388
.001275	.001371	.001099	1.033582	.618059
.195783	.250375	.192080	3.931412	2.350895
.022571	.011800	.006814	1.223355	.731658
.045410	.037774	.031502	1.454815	.869946
.038263	.064337	.041822	1.644530	.983391
.020988	.049352	.191155	1.914297	1.144706
.007994	.022266	.022570	1.256572	.751401
.048972	.040230	.047000	1.960159	1.172130
.020261	.026685	.011355	1.254885	.750393
1.001484	.000772	.084031	1.094747	.654634
.110230	1.120485	.119017	2.580253	1.542933
.017749	.009234	1.004794	1.132929	.677466
1.537814	1.649522	1.759919		
.919578	.986377	1.052392		

1-(4) 平成7年産業連関表 最終需要項目別生産誘発額等

ア 最終需要項目別生産誘発額

(単位: 100万円)

	35 家計外 消費支出	36 民間消費支出	37 一般政府 消費支出	38 国内総固定 資本形成	40 在庫増	43 輸 出	合 計
01農 林 水 産 業	443344	8369793	820239	3600378	531650	2052359	15817763
02鉱 業	37367	637240	113108	581019	17299	273510	1659543
03製 造 業	7934150	124272723	16436619	100351406	1961059	63604496	314558453
04建 設	223684	4764605	1139357	81418912	21095	581635	88149288
05電 力・ガ ス・水 道	680074	15232101	4521695	4106219	61479	1861952	26463520
06商 業	3388998	63816881	3712110	23650715	334172	7418679	102321555
07金 融	1006423	23385733	2648960	6125642	103987	3063817	36334562
08不 動 産	448165	59388113	1147152	2318122	31558	852088	64185198
09運 送	1597411	27102135	2921628	11121106	292341	7079155	50113776
10通 信	594496	9797195	1622873	2048200	22247	677799	14762810
11公 務	15215	996676	2504406	105319	1948	53395	26216959
12サ ー ビ ス	15463234	90500097	48950747	27878128	226436	7980988	190999630
13分 類 不 明	181931	2569564	844981	1259348	23288	638464	5517576
合 計	32014492	430832856	109921875	264564514	3628559	96138337	937100633

イ 最終需要項目別生産誘発係数

	35 家計外 消費支出	36 民間消費支出	37 一般政府 消費支出	38 国内総固定 資本形成	40 在庫増	43 輸 出	平 均
01農 林 水 産 業	.022830	.030794	.011860	.025768	.257959	.043845	.028814
02鉱 業	.001924	.002345	.001635	.004158	.008394	.005843	.003023
03製 造 業	.408569	.457228	.237623	.718223	.951516	1.358807	.572998
04建 設	.011519	.017530	.016474	.582722	.010235	.012426	.160572
05電 力・ガ ス・水 道	.035020	.056042	.065378	.029389	.029830	.039778	.048206
06商 業	.174516	.234797	.053672	.169270	.162142	.158488	.186388
07金 融	.051826	.086042	.038300	.043842	.050455	.065454	.066187
08不 動 産	.023078	.218503	.016586	.016591	.015312	.018203	.116919
09運 送	.082259	.099715	.042243	.079595	.141845	.151235	.091287
10通 信	.030614	.036046	.023465	.014659	.010794	.014480	.026892
11公 務	.000783	.003667	.362109	.000754	.000945	.001141	.047757
12サ ー ビ ス	.796279	.332971	.707763	.199526	.109868	.170501	.347924
13分 類 不 明	.009369	.009454	.012217	.009013	.011299	.013640	.010051
合 計	1.648585	1.585134	1.589324	1.893510	1.760596	2.053840	1.707017

ウ 最終需要項目別生産誘発依存度

	35 家計外 消費支出	36 民間消費支出	37 一般政府 消費支出	38 国内総固定 資本形成	40 在庫増	43 輸 出	合 計
01農 林 水 産 業	.028028	.529139	.051856	.227616	.033611	.129750	1.000000
02鉱 業	.022516	.383985	.068156	.350108	.010424	.164810	1.000000
03製 造 業	.025223	.395070	.052247	.319023	.006234	.202202	1.000000
04建 設	.002538	.054052	.012925	.923648	.000239	.006598	1.000000
05電 力・ガ ス・水 道	.025699	.575589	.170865	.155165	.002323	.070359	1.000000
06商 業	.033121	.623690	.036279	.231141	.003266	.072504	1.000000
07金 融	.027699	.643622	.072905	.168590	.002862	.084322	1.000000
08不 動 産	.006982	.925262	.017873	.036116	.000492	.013275	1.000000
09運 送	.031876	.540812	.058300	.221917	.005834	.141262	1.000000
10通 信	.040270	.663640	.109930	.138741	.001507	.045913	1.000000
11公 務	.000580	.038016	.955275	.004017	.000074	.002037	1.000000
12サ ー ビ ス	.080959	.473823	.256287	.145959	.001186	.041785	1.000000
13分 類 不 明	.032973	.465705	.153144	.228243	.004221	.115715	1.000000
平 均	.034163	.459751	.117300	.282322	.003872	.102591	1.000000

1-(5) 平成7年産業連関表 最終需要項目別粗付加価値誘発額等

ア 最終需要項目別粗付加価値誘発額

(単位: 100万円)

	35 家計外 消費支出	36 民間消費支出	37 一般政府 消費支出	38 国内総固定 資本形成	40 在庫純増	43 輸 出	合 計
01農 林 水 産 業	251587	4749644	465465	2043123	301698	1164661	8976178
02鉱 業	19856	338418	40103	308743	9192	145338	881850
03製 造 業	2809927	44011929	5820419	35540051	694521	22525913	111402760
04建 設	103139	2196925	525349	37541671	9727	268188	40644999
05電 力・ガ ス・水 道	393905	8822568	2619006	2378359	35609	1078459	15327906
06商 業	2409364	45369790	2639077	16814171	237575	5274215	72744192
07金 融	690630	16047799	1817774	4203549	71358	2102458	24933568
08不 動 産	390430	51737373	999369	2019488	27493	742317	55916470
09運 送	802441	13614446	1467646	5586560	146854	3556132	25174079
10通 信	404814	6671268	1105074	1394694	15149	461538	10052537
11公 務	10523	689297	17320611	72838	1347	36928	18131544
12サ ー ビ ス	9566371	55988127	30283510	17246878	140085	4937459	118162430
13分 類 不 明	95538	1349354	443725	661321	12229	335276	2897443
合 計	17948525	251587138	65567128	125811446	1702837	42628882	505245956

イ 最終需要項目別粗付加価値誘発係数

	35 家計外 消費支出	36 民間消費支出	37 一般政府 消費支出	38 国内総固定 資本形成	40 在庫純増	43 輸 出	平 均
01農 林 水 産 業	.012955	.017475	.006730	.014623	.146385	.024881	.016351
02鉱 業	.001022	.001246	.000869	.002210	.004460	.003105	.001606
03製 造 業	.144697	.161930	.084156	.254363	.336985	.481230	.202931
04建 設	.005311	.008083	.007596	.268689	.004720	.005729	.074039
05電 力・ガ ス・水 道	.020284	.032460	.037867	.017022	.017278	.023040	.027921
06商 業	.124070	.166926	.038158	.120340	.115273	.112675	.132510
07金 融	.035564	.059044	.026283	.030085	.034623	.044916	.045419
08不 動 産	.020105	.190354	.014450	.014454	.013340	.015858	.101857
09運 送	.041322	.050091	.021220	.039983	.071254	.075971	.048857
10通 信	.020846	.024545	.015978	.009982	.007350	.009860	.018312
11公 務	.000542	.002536	.250433	.000521	.000654	.000789	.033028
12サ ー ビ ス	.492620	.205993	.437859	.123437	.067970	.105811	.215244
13分 類 不 明	.004920	.004965	.006416	.004733	.005934	.007163	.005278
合 計	.924259	.925648	.948013	.900443	.826226	.910697	.920353

ウ 最終需要項目別粗付加価値誘発依存度

	35 家計外 消費支出	36 民間消費支出	37 一般政府 消費支出	38 国内総固定 資本形成	40 在庫純増	43 輸 出	合 計
01農 林 水 産 業	.028028	.529139	.051856	.227616	.033611	.129750	1.000000
02鉱 業	.022516	.383986	.068156	.350108	.010424	.164810	1.000000
03製 造 業	.025223	.395070	.052247	.319023	.006234	.202202	1.000000
04建 設	.002538	.054052	.012925	.923648	.000239	.006598	1.000000
05電 力・ガ ス・水 道	.025699	.575589	.170865	.155165	.002323	.070359	1.000000
06商 業	.033121	.623690	.036279	.231141	.003266	.072504	1.000000
07金 融	.027699	.643622	.072905	.168590	.002862	.084322	1.000000
08不 動 産	.006982	.925262	.017873	.036116	.000492	.013275	1.000000
09運 送	.031876	.540812	.058300	.221917	.005834	.141262	1.000000
10通 信	.040270	.663640	.109930	.138740	.001507	.045913	1.000000
11公 務	.000580	.038016	.955275	.004017	.000074	.002037	1.000000
12サ ー ビ ス	.080959	.473823	.256287	.145959	.001186	.041785	1.000000
13分 類 不 明	.032973	.465705	.153144	.228243	.004221	.115714	1.000000
平 均	.035524	.497950	.129773	.249010	.003370	.084373	1.000000

1-(6) 平成7年産業連関表 最終需要項目別輸入誘発額等

ア 最終需要項目別輸入誘発額

(単位: 100万円)

	35 家計外 消費支出	36 民間消費支出	37 一般政府 消費支出	38 国内総固定 資本形成	40 在庫増	43 輸 出	合 計
01農 林 水 産 業	66770	1260537	123533	542237	80069	302895	2376041
02鉱 業	132785	2264487	401937	2064700	61472	913795	5839176
03製 造 業	766570	12006795	1587855	9695602	189471	2484458	26730751
04建 設	0	0	0	0	0	0	0
05電 力・ガ ス・水 道	47	1048	311	283	4	126	1819
06商 業	5343	100618	5853	37289	527	6809	156439
07金 融	28896	671444	76056	175878	2986	71398	1026658
08不 動 産	31	4156	80	142	2	59	4490
09運 送	84389	1465696	158003	601435	15810	180602	2507935
10通 信	3032	49964	8276	10445	113	3212	75042
11公 務	0	0	0	0	0	0	0
12サ ー ビ ス	362357	2120731	1147086	653281	5306	156153	4444914
13分 類 不 明	18633	263170	86542	128980	2385	60671	560381
合 計	1470853	20208646	3595532	13910292	358145	4180178	43723646

イ 最終需要項目別輸入誘発係数

	35 家計外 消費支出	36 民間消費支出	37 一般政府 消費支出	38 国内総固定 資本形成	40 在庫増	43 輸 出	平 均
01農 林 水 産 業	.003438	.004638	.001786	.003881	.038850	.006471	.004328
02鉱 業	.006838	.008332	.005811	.014777	.029827	.019522	.010637
03製 造 業	.039474	.044176	.022958	.069392	.091932	.053076	.048693
04建 設	.000000	.000000	.000000	.000000	.000000	.000000	.000000
05電 力・ガ ス・水 道	.000002	.000004	.000004	.000002	.000002	.000003	.000003
06商 業	.000275	.000370	.000085	.000267	.000256	.000145	.000285
07金 融	.001488	.002470	.001100	.001259	.001449	.001525	.001870
08不 動 産	.000002	.000015	.000001	.000001	.000001	.000001	.000008
09運 送	.004449	.005393	.002285	.004305	.007671	.003858	.004568
10通 信	.000156	.000184	.000120	.000075	.000055	.000069	.000137
11公 務	.000000	.000000	.000000	.000000	.000000	.000000	.000000
12サ ー ビ ス	.018660	.007803	.016585	.004676	.002574	.003336	.008097
13分 類 不 明	.000960	.000968	.001251	.000923	.001157	.001296	.001021
合 計	.075742	.074352	.051987	.099557	.173774	.089303	.079647

ウ 最終需要項目別輸入誘発依存度

	35 家計外 消費支出	36 民間消費支出	37 一般政府 消費支出	38 国内総固定 資本形成	40 在庫増	43 輸 出	合 計
01農 林 水 産 業	.028101	.530520	.051991	.228210	.033698	.127479	1.000000
02鉱 業	.022740	.387809	.068835	.353594	.010528	.156494	1.000000
03製 造 業	.028677	.449175	.059402	.362713	.007088	.092944	1.000000
04建 設	.000000	.000000	.000000	.000000	.000000	.000000	.000000
05電 力・ガ ス・水 道	.025838	.576141	.170973	.155580	.002199	.069269	1.000000
06商 業	.034154	.643177	.037414	.238361	.003369	.043525	1.000000
07金 融	.028146	.654009	.074081	.171311	.002908	.069544	1.000000
08不 動 産	.006904	.925612	.017817	.036080	.000445	.013140	1.000000
09運 送	.034446	.584423	.063001	.239813	.006304	.072012	1.000000
10通 信	.040404	.665814	.110285	.139189	.001506	.042803	1.000000
11公 務	.000000	.000000	.000000	.000000	.000000	.000000	.000000
12サ ー ビ ス	.081522	.477114	.258067	.146973	.001194	.035131	1.000000
13分 類 不 明	.033251	.469627	.154434	.230165	.004256	.108267	1.000000
平 均	.033640	.462190	.082233	.318141	.008191	.095605	1.000000

2-(1) 平成2年産業連関表 生産者価格評価表

	01	02	03	04	05	06	07	08	09	10
	農林水産業	鉱業	製造業	建設	電力・ガス・水道	商業	金融・保険	不動産	運輸	通信・放送
01 農林水産業	2301859	1518	12327832	1462323	0	8437	0	71	1875	0
02 鉱業	0	4755	7712072	1070241	1890808	0	0	0	51	0
03 製造業	2919448	123434	141370381	27458944	1481407	3582563	1114988	156971	5086712	315694
04 建設	50105	13416	1324595	348482	672799	500055	101510	2118460	413897	27578
05 電力・ガス・水道	63808	60992	6315584	606115	539311	984152	129071	197512	734397	133305
06 商業	543307	25452	15568037	4711449	259347	923939	105712	59164	1407143	45271
07 金融・保険	597895	94459	4516880	1164974	551768	3434683	2694690	3348043	2845453	125684
08 不動産	4630	21087	1274197	317147	174618	3946816	774475	466858	762625	94813
09 運輸	731366	542258	8571615	3662715	489626	4291989	474357	124823	4628374	238376
10 通信・放送	12273	7426	758250	357794	89733	1602043	532242	24769	243731	435186
11 公営	0	0	0	0	0	0	0	0	0	0
12 ナビ	208737	83548	20672912	6646879	2256074	5270752	3221706	917072	5496747	1501274
13 分類不明	61986	32375	2024688	1559019	174019	370259	139970	658906	229505	44128
33 国内生産部門計	7495414	1010922	222437043	48048082	8581510	24933688	9288721	8072649	21850510	2961309
35 家計外消費支出	153719	99960	6393988	1679968	439201	2215544	1002035	270379	868554	282659
36 雇用者所得	1617967	446615	52570875	23645790	4145548	40073788	13126533	2749776	13657093	4371146
37 営業余剰	6183571	314635	29291128	11390038	3056483	9627767	5570839	23367089	2822769	936484
38 資本減耗引当	1961551	232165	15663113	3393542	4481654	3665781	1815543	12408921	3495159	2100941
39 関税(輸出・輸入品商品税)	561723	73813	12042575	1171339	985695	2462281	2019968	3424302	844558	325465
40 (控除) 経常補助金	-178623	-21758	-484091	-149815	-176152	-564470	-1572096	-176996	-958282	-3368
50 粗付加価値部門計	10299908	1145430	115477588	41130862	12932429	57480691	21962822	42043471	20729851	8013327
53 国内生産額	17795322	2156352	337914631	89198944	21513939	82414379	31251543	50116420	42580361	10974636
54 国内純生産(営業費用)	7801538	761250	81862003	35035828	7202031	49701555	18697372	26116865	16479862	5307630
55 国内総生産	10146189	1045470	109083600	39450894	12493228	55265147	20960787	41773092	19861297	7730668

	43	44	45	46	47	48	49	50	53	55
	輸出	最終需要計	需要合計	(控除) 輸入	(控除) 関税	(控除) 輸入品商品税	(控除) 輸入計	最終需要部門計	国内生産額	国内総支出
01 農林水産業	47840	4871959	20757791	-2825836	-50437	-86196	-2962469	1909490	17795322	1793980
02 鉱業	14815	-24885	10664265	-7735520	-75720	-696673	-8507913	-8532798	2156352	-8532798
03 製造業	39181737	150473391	363017103	-23265941	-798154	-1038377	-25102472	125370919	337914631	122083111
04 建設	0	82359177	89198944	0	0	0	0	82359177	89198944	82359177
05 電力・ガス・水道	24295	7487162	21517840	-3901	0	0	-3901	7483261	21513939	7479178
06 商業	2078074	53332606	82741826	-327447	0	0	-327447	53005159	82414379	51159932
07 金融・保険	431440	9024595	32006966	-755423	0	0	-755423	8269172	31251543	8248927
08 不動産	4106	39527963	50123846	-7726	0	0	-7726	39520237	50116120	39520237
09 運輸	3898588	17375434	45054389	-2474028	0	0	-2474028	14901406	42580361	14565574
10 通信・放送	39081	3494418	11028908	-54272	0	0	-54272	3440146	10974636	3332381
11 公営	0	20126320	20409493	0	0	0	0	20126320	20409493	20126320
12 ナビ	922160	102676759	163733317	-3659630	0	-87	-3659717	99017042	160073600	87165272
13 分類不明	1239618	1265391	7790854	-1949220	-173	-28576	-1977969	-712578	5812885	-712578
33 国内生産部門計	47881754	491990290	918045542	-43058944	-924484	-1849909	-45833337	446156953	872212205	428608713

(単位:100万円)

11	12	13	33	35	36	37	38	40	41	42	
公 券	サービス	分類不明	内生部門計	家計外 消費支出	民間消費支出	一般政府 消費支出	国内総固定 資本形成	在庫増	国内最終需要計	国内需要合計	
1506	1067144	13267	15885832	115510	4405592	0	282510	20507	4824119	20709951	01
684	5360	5179	10689150	0	300	0	-9452	-30548	-39700	10649450	02
2090705	25291040	1551223	212543712	3287808	62357985	0	43187637	2458224	111291654	323835366	03
332003	928294	8573	6839767	0	0	0	82359177	0	82359177	89198944	04
580541	3509770	176120	14030678	4083	6110935	1347849	0	0	7462867	21493545	05
259568	5237084	263747	29409220	1845227	38842578	0	10424964	141763	51254532	80663752	06
53595	3383074	169173	22982371	245	8592910	0	0	0	8593155	31575526	07
41615	2595304	101698	10595883	0	39523857	0	0	0	39523857	50119740	08
710973	3042599	149884	27478955	335832	12470036	-69677	710442	30213	13476846	41155801	09
248265	3175489	47289	7534490	107765	3347572	0	0	0	3455337	10989827	10
0	0	283173	283173	0	485642	19640678	0	0	20126320	20409493	11
1576806	12510522	693529	61056558	11851770	70747896	17383211	1771722	0	101754599	162811157	12
27629	1202979	0	6525463	0	25773	0	0	0	25773	6551236	13
5923890	61948659	3482855	42605252	17548240	246911076	38302061	138727000	2620159	444108536	870163788	33
410987	3605025	126221	17548240								
13578056	62083232	216543	232282962								
0	16338888	1191022	110090713								
445432	12394807	761323	62819932								
51128	4047531	35323	28045701								
0	-344542	-402	-4630595								
14485603	98124941	2330030	446156953								
20409493	160073600	5812885	872212205								
13578056	78422120	1407565	342373675								
14074616	94519916	2203809	428608713								

注:1 四捨五入の関係で内訳は必ずしも合計と一致しない。

2 国内総生産、国内純生産(要素費用)及び国内総支出は、産業連関表上計算されたものであり、国民経済計算の公表値とは異なる。

2-(2) 平成2年産業連関表 投入係数表(生産者価格)

	01	02	03	04	05	06	07	08	09	10
	農林水産業	鉱業	製造業	建設	電力・ガス・水道	商業	金融・保険	不動産	運輸	通信・放送
01農林水産業	.129352	.000704	.036482	.001820	.000000	.000102	.000000	.000001	.000044	.000000
02鉱業	.000000	.002205	.022823	.011998	.087888	.000000	.000000	.000000	.000001	.000000
03製造業	.164057	.057336	.418361	.307839	.068858	.043470	.035678	.003132	.119461	.028766
04建設	.002816	.006222	.003920	.003907	.031273	.006068	.003248	.042271	.009720	.002513
05電力・ガス・水道	.003586	.028285	.018690	.006795	.025068	.011942	.004130	.003941	.017247	.012147
06商業	.030531	.011803	.046071	.052820	.012055	.011211	.003383	.001181	.033047	.004125
07金融・保険	.033598	.043805	.013367	.013083	.025647	.041676	.086226	.066806	.066825	.011452
08不動産	.000260	.009779	.003771	.003556	.008209	.048108	.024782	.009316	.017910	.008639
09運輸	.041099	.251470	.025366	.041062	.022759	.052078	.015179	.002491	.108697	.021721
10通信・放送	.000690	.003444	.002244	.004011	.004171	.019439	.017031	.000494	.005724	.039654
11公	.000000	.000000	.000000	.000000	.000000	.000000	.000000	.000000	.000000	.000000
12ナ	.011730	.038745	.061178	.074517	.104866	.063954	.103090	.018299	.129091	.136795
13分類不明	.003483	.015014	.005992	.017478	.008089	.004493	.004479	.013148	.005390	.004021
33内 生 産 部 門 計	.421201	.468811	.658264	.538886	.398881	.302541	.297224	.161079	.513159	.269832
35家計外消費支出	.008638	.046356	.018922	.018834	.020415	.026883	.032064	.005395	.020398	.025756
36雇用者所得	.090921	.207116	.155574	.265090	.192691	.486248	.420028	.054868	.320737	.398295
37営業余	.347483	.145911	.086682	.127693	.142070	.116821	.178258	.466259	.066293	.085332
38資本減耗引当	.110228	.107666	.046352	.038045	.208314	.044480	.058095	.247603	.082084	.191436
39調整後(繰越税・輸入品戻金)	.031566	.034230	.035638	.013132	.045817	.029877	.064636	.068327	.019834	.029656
40(控除)経常補助金	-.010038	-.010090	-.001433	-.001680	-.008188	-.006849	-.050305	-.003532	-.022505	-.000307
50租付加償還部門計	.578799	.531189	.341736	.461114	.601119	.697459	.702776	.838921	.486841	.730168
53国内生産額	1.000000	1.000000	1.000000	1.000000	1.000000	1.000000	1.000000	1.000000	1.000000	1.000000

2-(3) 平成2年産業連関表 逆行列係数表 $[I - (I - \hat{M})A]^{-1}$

	01	02	03	04	05	06	07	08	09	10
	農林水産業	鉱業	製造業	建設	電力・ガス・水道	商業	金融・保険	不動産	運輸	通信・放送
01農林水産業	1.136269	.008057	.061060	.021579	.007259	.004911	.004655	.001982	.011080	.004690
02鉱業	.001727	1.002075	.008573	.005326	.019201	.000908	.000704	.000448	.001871	.000836
03製造業	.318607	.187494	1.709596	.536118	.177109	.117416	.106358	.046312	.276447	.101676
04建設	.006741	.013130	.010990	1.009736	.035601	.011135	.006950	.044052	.016348	.005795
05電力・ガス・水道	.013959	.041618	.039274	.023912	1.034944	.019265	.011129	.007149	.031638	.019971
06商業	.054730	.035924	.089592	.087524	.029905	1.023802	.015134	.008192	.059385	.016764
07金融・保険	.054826	.076998	.041138	.037131	.041536	.059266	1.102340	.075944	.095846	.023117
08不動産	.007918	.021831	.015970	.015054	.015429	.054965	.031856	1.013112	.030621	.014545
09運輸	.063722	.276817	.060561	.069538	.041974	.064144	.025645	.008983	1.132873	.032483
10通信・放送	.005315	.010400	.010098	.011464	.009757	.024597	.023140	.003296	.014577	1.045910
11公	.000255	.000678	.000452	.000797	.000417	.000268	.000257	.000516	.000374	.000236
12ナ	.056886	.111381	.138839	.141049	.145135	.100588	.138214	.038855	.195877	.169784
13分類不明	.005244	.013911	.009286	.016369	.008550	.005496	.005284	.010590	.007679	.004836
列 和	1.726200	1.800315	2.195430	1.975596	1.566817	1.486761	1.471667	1.259430	1.874616	1.440643
影響力係数	1.017813	1.061513	1.294483	1.164863	.923836	.876633	.867733	.742593	1.105323	.849441

(参考) 最終需要項目の商品別構成

11	12	13	33	35	36	37	38	40	43	44	
公 務	サ ー ビ ス	分 類 不 明	平 均	家 計 外 消 費 支 出	民 間 消 費 支 出	一 般 政 府 消 費 支 出	国 内 総 固 定 資 本 形 成	在 庫 純 増	輸 出	最 終 需 要 計	
.000074	.006667	.002282	.018213	.006582	.017843	.000000	.002036	.007827	.000999	.009903	01
.000034	.000033	.000891	.012255	.000000	.000001	.000000	-.000068	-.011659	.000309	-.000051	02
.102438	.157996	.266859	.243683	.187358	.252552	.000000	.311314	.938196	.818302	.305846	03
.016267	.005799	.001475	.007842	.000000	.000000	.000000	.593678	.000000	.000000	.167400	04
.028445	.021926	.030298	.016086	.000233	.024750	.035190	.000000	.000000	.000507	.015218	05
.012718	.032717	.045373	.033718	.105152	.157314	.000000	.075147	.054105	.043400	.108402	06
.002626	.021134	.029103	.026350	.000014	.034802	.000000	.000000	.000000	.009011	.018343	07
.002039	.016213	.017495	.012148	.000000	.160073	.000000	.000000	.000000	.000086	.080343	08
.034835	.019008	.029225	.031734	.019138	.050504	-.001819	.005121	.011531	.081421	.035317	09
.012164	.019838	.008135	.008638	.006141	.013558	.000000	.000000	.000000	.000816	.007103	10
.000000	.000000	.048715	.000325	.000000	.001967	.512784	.000000	.000000	.000000	.040908	11
.077258	.078155	.119309	.070002	.675382	.286532	.453845	.012771	.000000	.019259	.208697	12
.001354	.007515	.000000	.007482	.000000	.000104	.000000	.000000	.000000	.025889	.002572	13
.290252	.387001	.599161	.488477	1.000000	1.000000	1.000000	1.000000	1.000000	1.000000	1.000000	33
.020137	.022521	.021714	.020119								
.665281	.387842	.037252	.266315								
.000000	.102071	.204893	.126220								
.021825	.077432	.130972	.072024								
.002505	.025285	.006077	.032155								
.000000	-.002152	-.000069	-.005309								
.709748	.612999	.400839	.511523								
1.000000	1.000000	1.000000	1.000000								

11	12	13	行 和	感 応 係 数
公 務	サ ー ビ ス	分 類 不 明		
.008255	.017716	.020706	1.308218	.771359
.001689	.001989	.003324	1.048671	.618324
.210358	.296960	.490105	4.574557	2.697278
.020154	.010776	.009494	1.200903	.708084
.037666	.033371	.049159	1.363054	.803692
.030090	.054296	.079606	1.584945	.934525
.015804	.038756	.054991	1.717692	1.012794
.008096	.024535	.029766	1.283700	.756903
.049309	.037318	.058377	1.921743	1.133110
.016921	.026107	.017373	1.218955	.718728
1.000164	.000402	.048936	1.053753	.621320
.114875	1.125134	.191638	2.668256	1.573273
.003375	.008259	1.004543	1.103424	.650607
1.516757	1.675618	2.058019		
.894320	.987988	1.213462		

2-(4) 平成2年産業連関表 最終需要項目別生産誘発額等

ア 最終需要項目別生産誘発額等

(単位:100万円)

	35 家計外 消費支出	36 民間消費支出	37 一般政府 消費支出	38 国内総固定 資本形成	40 在庫純増	43 輸 出	合 計
01農 林 水 産 業	515970	9529032	472222	4574002	159391	2544705	17795322
02鉱 業	51640	838913	92710	792810	13497	366782	2156352
03製 造 業	8971734	132119405	9398219	114259144	3905678	69260452	337914632
04建 設	185240	4071192	625858	83745667	26997	543990	89198944
05電 力・ガ ス・水 道	558870	12520706	2699463	3816284	92668	1825947	21513938
06商 業	2808329	50122267	1550032	21554354	350140	6029258	82414380
07金 融 ・ 保 険	721276	21255998	1018662	5456563	104868	2694176	31251543
08不 動 産	445770	45580838	594710	2511551	44850	938402	50116121
09運 送	1101454	23024023	1584952	9641836	177979	7050117	42580361
10通 信 ・ 放 送	495615	7405244	788160	1658071	26815	600730	10974635
11公 務	6696	582032	19651281	87483	1075	80927	20409494
12サ ー ビ ス	13727318	96406180	21557786	20285345	334920	7762051	160073600
13分 類 不 明	137449	1978661	217655	1795815	22058	1661247	5812885
合 計	29727361	405434491	60251710	270178925	5260936	101358784	872212207

イ 最終需要項目別生産誘発係数

	35 家計外 消費支出	36 民間消費支出	37 一般政府 消費支出	38 国内総固定 資本形成	40 在庫純増	43 輸 出	平 均
01農 林 水 産 業	.029403	.038593	.012329	.032971	.060833	.053146	.036170
02鉱 業	.002943	.003398	.002420	.005715	.005151	.007660	.004383
03製 造 業	.511261	.535089	.245371	.823626	1.490626	1.446489	.686832
04建 設	.010556	.016488	.016340	.603672	.010304	.011361	.181302
05電 力・ガ ス・水 道	.031848	.050709	.070478	.027509	.035367	.038135	.043728
06商 業	.160035	.202997	.040469	.155372	.133633	.125920	.167512
07金 融 ・ 保 険	.041102	.086088	.026595	.039333	.040024	.056267	.063521
08不 動 産	.025403	.184604	.015527	.018104	.017117	.019598	.101864
09運 送	.062767	.093248	.041380	.069502	.067927	.147240	.086547
10通 信 ・ 放 送	.028243	.029992	.020577	.011952	.010234	.012546	.022307
11公 務	.000382	.002357	.513041	.000631	.000410	.001690	.041484
12サ ー ビ ス	.782262	.390449	.562836	.146225	.127824	.162109	.325359
13分 類 不 明	.007833	.008014	.005683	.012945	.008419	.036695	.011815
合 計	1.694037	1.642026	1.573067	1.947558	2.007869	2.116856	1.772824

ウ 最終需要項目別生産誘発依存度

	35 家計外 消費支出	36 民間消費支出	37 一般政府 消費支出	38 国内総固定 資本形成	40 在庫純増	43 輸 出	合 計
01農 林 水 産 業	.028995	.535480	.026536	.257034	-.008957	.142999	1.000000
02鉱 業	.023948	.389043	.042994	.367663	-.004259	.170094	1.000000
03製 造 業	.026550	.390985	.027812	.338130	.011558	.204964	1.000000
04建 設	.002077	.045644	.007016	.938864	.000303	.006099	1.000000
05電 力・ガ ス・水 道	.025977	.581981	.125475	.177387	.004307	.084873	1.000000
06商 業	.034076	.608174	.018808	.261536	-.004249	.073158	1.000000
07金 融 ・ 保 険	.023080	.680158	.032596	.174601	-.003356	.084209	1.000000
08不 動 産	.008895	.909505	.011867	.050115	.000895	.018725	1.000000
09運 送	.025868	.540719	.037223	.226439	-.004180	.165572	1.000000
10通 信 ・ 放 送	.045160	.674760	.071817	.151082	.002443	.054738	1.000000
11公 務	.000328	.028518	.962850	.004286	-.000053	.003965	1.000000
12サ ー ビ ス	.085756	.602262	.134674	.126725	-.002092	.048491	1.000000
13分 類 不 明	.023646	.340392	.037444	.308937	.003795	.285787	1.000000
平 均	.034083	.464835	.069079	.309763	-.006032	.116209	1.000000

2-(5) 平成2年産業連関表 最終需要項目別粗付加価値誘発額等

ア 最終需要項目別粗付加価値誘発額

(単位:100万円)

	35 家計外 消費支出	36 民間消費支出	37 一般政府 消費支出	38 国内総固定 資本形成	40 在庫純増	43 輸 出	合 計
01農 林 水 産 業	298643	5515391	273321	2647426	92255	1472871	10299907
02鉱 業	27431	445621	49247	421132	7170	194831	1165432
03製 造 業	3065964	45149954	3211710	39046661	1334711	23668788	115477588
04建 設	85417	1877283	288592	38616281	12449	250841	41130863
05電 力・ガ ス・水 道	335947	7526429	1622698	2294039	55705	1097611	12932429
06商 業	1958696	34958251	1081085	15033289	244209	4205163	57480693
07金 融 ・ 保 険	506895	14938197	715891	3834740	73498	1893401	21962822
08不 動 産	373966	38238727	498915	2106993	37625	787245	42043471
09運 送	536233	11209031	771619	4694038	86647	3432284	20729852
10通 信 ・ 放 送	361882	5407071	575489	1210670	19580	438634	8013326
11公 務	4752	413096	13947463	62091	763	57438	14485603
12サ ー ビ ス	8414831	59096882	13214899	12434894	205306	4758129	98124941
13分 類 不 明	55095	793124	87244	719832	8842	665892	2330029
合 計	16025752	225569057	36338173	123121886	2178960	42923128	446156956

イ 最終需要項目別粗付加価値誘発係数

	35 家計外 消費支出	36 民間消費支出	37 一般政府 消費支出	38 国内総固定 資本形成	40 在庫純増	43 輸 出	平 均
01農 林 水 産 業	.017018	.022338	.007136	.019084	.035210	.030761	.020935
02鉱 業	.001563	.001805	.001286	.003036	.002736	.004069	.002328
03製 造 業	.174716	.182859	.083852	.281463	.509401	.494317	.234715
04建 設	.004868	.007603	.007535	.278362	.004751	.005239	.083601
05電 力・ガ ス・水 道	.019144	.030482	.042366	.016536	.021260	.022923	.026286
06商 業	.111618	.141582	.028225	.108366	.093204	.087824	.116833
07金 融 ・ 保 険	.028886	.060500	.018691	.027642	.028127	.039543	.044641
08不 動 産	.021311	.154868	.013026	.015188	.014360	.016441	.085456
09運 送	.030558	.045397	.020146	.033837	.033069	.071683	.042135
10通 信 ・ 放 送	.020622	.021899	.015025	.008727	.007473	.009161	.016288
11公 務	.000271	.001673	.364144	.000448	.000291	.001200	.029443
12サ ー ビ ス	.479526	.239345	.345018	.089636	.078356	.099372	.199445
13分 類 不 明	.003140	.003212	.002278	.005189	.003375	.013907	.004736
合 計	.913240	.913564	.948726	.887512	.831614	.896440	.906841

ウ 最終需要項目別粗付加価値誘発依存度

	35 家計外 消費支出	36 民間消費支出	37 一般政府 消費支出	38 国内総固定 資本形成	40 在庫純増	43 輸 出	合 計
01農 林 水 産 業	.028995	.535480	.026536	.257034	.008957	.142998	1.000000
02鉱 業	.023948	.389042	.042994	.367662	.006260	.170094	1.000000
03製 造 業	.026550	.390985	.027812	.338130	.011558	.204964	1.000000
04建 設	.002077	.045642	.007016	.938864	.000303	.006099	1.000000
05電 力・ガ ス・水 道	.025977	.581981	.125475	.177387	.004307	.084873	1.000000
06商 業	.034076	.608174	.018808	.261536	.004249	.073158	1.000000
07金 融 ・ 保 険	.023080	.680158	.032596	.174601	.003356	.086209	1.000000
08不 動 産	.008895	.909505	.011867	.050115	.000895	.018725	1.000000
09運 送	.025868	.540719	.037223	.226439	.004180	.165572	1.000000
10通 信 ・ 放 送	.045160	.674760	.071816	.151082	.002443	.054738	1.000000
11公 務	.000328	.028518	.962850	.004286	.000053	.003965	1.000000
12サ ー ビ ス	.085756	.602262	.134674	.126725	.002092	.048491	1.000000
13分 類 不 明	.023644	.340392	.037443	.308937	.003795	.285787	1.000000
平 均	.035920	.505582	.081447	.275961	.004884	.096206	1.000000

2-(6) 平成2年産業連関表 最終需要項目別輸入誘発額等

ア 最終需要項目別輸入誘発額

(単位:100万円)

	35 家計外 消費支出	36 民間消費支出	37 一般政府 消費支出	38 国内総固定 資本形成	40 在庫純増	43 輸 出	合 計
01農 林 水 産 業	86128	1590618	78825	763508	26606	416785	2962470
02鉱 業	205156	3332839	368320	3149679	53622	1398298	8507914
03製 造 業	753893	11101970	789731	9601176	328193	2527509	25102472
04建 設 業	0	0	0	0	0	0	0
05電 力・ガ ス・水 道	101	2273	490	693	17	327	3901
06商 業	11447	204296	6318	87855	1427	16105	327448
07金 融	17679	521000	24968	133744	2570	55461	755422
08不 動 産	69	7027	92	387	7	144	7726
09運 送	70447	1472582	101371	616677	11383	201567	2474027
10通 信・放 送	2460	36751	3912	8229	133	2787	54272
11公 務	0	0	0	0	0	0	0
12サ ービス	315662	2216878	495725	466465	7702	157285	3659717
13分 類不明	59448	855784	94137	776702	9540	182357	1977968
合 計	1522490	21342018	1963889	15605115	441200	4958625	45833337

イ 最終需要項目別輸入誘発係数

	35 家計外 消費支出	36 民間消費支出	37 一般政府 消費支出	38 国内総固定 資本形成	40 在庫純増	43 輸 出	平 均
01農 林 水 産 業	.004908	.006442	.002058	.005504	.010154	.008704	.006021
02鉱 業	.011691	.013498	.009616	.022704	.020445	.029203	.017293
03製 造 業	.042961	.044963	.020618	.069209	.125257	.052786	.051022
04建 設 業	.000000	.000000	.000000	.000000	.000000	.000000	.000000
05電 力・ガ ス・水 道	.000006	.000009	.000013	.000005	.000006	.000007	.000008
06商 業	.000652	.000827	.000165	.000633	.000545	.000334	.000666
07金 融	.001007	.002110	.000652	.000964	.000981	.001158	.001535
08不 動 産	.000004	.000028	.000002	.000003	.000003	.000003	.000016
09運 送	.004014	.005964	.002647	.004445	.004344	.004210	.005029
10通 信・放 送	.000140	.000149	.000102	.000059	.000051	.000058	.000110
11公 務	.000000	.000000	.000000	.000000	.000000	.000000	.000000
12サ ービス	.017988	.008978	.012943	.003362	.002940	.003285	.007439
13分 類不明	.003388	.003466	.002458	.005599	.003641	.003808	.004020
合 計	.086760	.086436	.051274	.112488	.168387	.103560	.093159

ウ 最終需要項目別輸入誘発依存度

	35 家計外 消費支出	36 民間消費支出	37 一般政府 消費支出	38 国内総固定 資本形成	40 在庫純増	43 輸 出	合 計
01農 林 水 産 業	.029073	.536923	.026608	.257727	.008981	.140688	1.000000
02鉱 業	.024114	.391734	.043291	.370206	.006303	.144353	1.000000
03製 造 業	.030033	.442266	.031460	.382479	.013074	.100688	1.000000
04建 設 業	.000000	.000000	.000000	.000000	.000000	.000000	1.000000
05電 力・ガ ス・水 道	.025891	.582671	.125609	.177647	.004358	.083825	1.000000
06商 業	.034958	.623904	.019295	.268302	.004358	.049183	1.000000
07金 融	.023403	.689681	.033052	.177045	.003402	.073417	1.000000
08不 動 産	.008931	.909526	.011908	.050091	.000906	.018658	1.000000
09運 送	.028475	.595217	.040974	.249260	.004601	.081473	1.000000
10通 信・放 送	.045327	.677163	.072081	.151625	.002451	.051352	1.000000
11公 務	.000000	.000000	.000000	.000000	.000000	.000000	.000000
12サ ービス	.086253	.605751	.135454	.127459	.002105	.042977	1.000000
13分 類不明	.030055	.432658	.047593	.392677	.004823	.092194	1.000000
平 均	.033218	.465644	.042848	.340475	.009626	.108188	1.000000

3-(1) 昭和60年産業連関表 生産者価格評価表

	01	02	03	04	05	06	07	08	09	10
	農林水産業	鉱業	製造業	建設	電力・ガス・水道	商業	金融・保険	不動産	運輸	通信・放送
01 農林水産業	2090835	5605	13553445	115674	0	7505	0	0	1265	0
02 鉱業	23	7289	11630721	743669	2654191	0	0	0	108	0
03 製造業	3463340	135576	119341306	19065787	2190057	2478270	714837	846669	6217281	259937
04 建設	44121	7485	637930	108070	441505	374551	104244	2295421	336039	21264
05 電力・ガス・水道	74218	69812	6820902	558717	552312	822133	84648	148120	790295	141667
06 商業	569405	22617	11246680	2376093	275975	1187104	80055	16695	1717850	31998
07 金融・保険	549920	106217	6088860	897571	796396	3742279	1216594	1027364	1619655	83754
08 不動産	3851	17822	1102726	319192	112820	2815459	749114	63488	552114	115496
09 運輸	631663	502744	7529396	3337945	488098	4062117	200955	110271	3615881	222056
10 通信・放送	12224	8513	685321	223987	44830	972899	537097	10187	183333	253843
11 公一	0	0	0	0	0	0	0	0	0	0
12 サ	167388	59277	10556556	3689598	1372231	3403670	1940031	718132	3913817	886027
13 分	243754	45210	3359704	677340	155735	256803	392793	112437	175932	104829
33 内 生 産 部 門 計	7850742	988167	192553547	32113643	9084150	20122790	6020368	4586784	19126570	2120871
35 家 計 外 消 費 支 出	181135	79785	5418636	1072009	376144	2133731	867733	72626	712410	167699
36 雇 用 者 所 得	1484925	475525	42425419	15565767	3468668	28357553	9113821	1891286	12392771	3245975
37 営 業 余 剰	6217278	179209	20067762	4489675	2489347	6523449	6866839	18431104	938945	855513
38 資 本 減 耗 引 当	1835054	195529	11503700	2030301	3785408	2850198	858130	9035698	2098662	1720688
39 間 接 税 (輸 入 品 関 税 等)	425315	46448	12093304	830005	1370410	1524246	1146290	1822195	703206	154691
40 (控 除) 経 常 補 助 金	-248748	-39521	-742116	-83098	-89882	-344453	-824015	-32308	-858166	-5
50 租 付 加 価 値 部 門 計	9894959	936975	90766705	23904659	11400095	41024724	18028798	31220601	15987828	6144561
53 国 内 生 産 額	17745701	1925142	283320252	56018302	20484245	61147514	24049166	35807385	35114398	8265432
54 国 内 輸 産 額 (製 業 費 用)	7702203	654734	62493181	20055442	5958015	34881002	15980660	20322390	13331716	4101488
55 国 内 総 生 産 額	9713824	857190	85348069	22832650	11023951	38890993	17161065	31147975	15275418	5976862

	43	44	45	46	47	48	49	50	53	55
	輸 出	最終需要計	需要合計	(控除) 輸入	(控除) 関税	(控除) 輸入品商品税	(控除) 輸入計	最終需要部門計	国内生産額	国内総支出
01 農林水産業	79386	4405351	21597730	-3766830	-77128	-8071	-3852029	753322	17745701	646991
02 鉱業	15455	75820	15169030	-12738255	-119158	-386475	-13243888	-13168068	1925142	-13168068
03 製造業	38713405	121079263	298692427	-14609967	-586930	-175278	-15372175	105707088	283320252	104038229
04 建設	0	50702080	56018302	0	0	0	0	50702080	56018302	50702080
05 電力・ガス・水道	21726	6705405	20486210	-1965	0	0	-1965	6703440	20484245	6700557
06 商業	2969151	40171529	61872394	-724880	0	0	-724880	39446649	61147514	38553633
07 金融・保険	273740	6358423	24465694	-416528	0	0	-416528	5941895	24049166	5941895
08 不動産	849	27635993	35809219	-1834	0	0	-1834	27634159	35807385	27634159
09 運輸	3921254	13003881	36814573	-1700175	0	0	-1700175	11303706	35114398	11154917
10 通信・放送	21410	2892969	8297537	-32105	0	0	-32105	2860864	8265432	2860616
11 公一	0	16716665	17057405	0	0	0	0	16716665	17057405	16716665
12 サ	572374	76920841	112476872	-1475482	0	0	-1475482	75445359	111001390	64335010
13 分	955902	955902	7398969	-796919	-209	0	-797128	158774	6601841	158774
33 内 生 産 部 門 計	47544652	367824122	716156362	-36264940	-783425	-569824	-37618189	330205933	678538173	316275458

(単位: 100万円)

11	12	13	33	35	36	37	38	40	41	42	
公 務	サービス	分類不明	内生部門計	家 計 外 消費支出	民間消費支出	一般政府 消費支出	国内総固定 資本形成	在庫純増	国内最終需要計	国内需要合計	
0	1120498	97552	14992379	106331	3952561	0	243479	223594	4525965	21518344	01
448	13231	45530	15093210	0	2285	0	0	58080	40365	15153575	02
1683735	19767911	2210458	177613164	1668859	50238026	0	29028300	1430673	82365858	259979022	03
185968	663445	96179	5316222	0	0	0	50702080	0	50702080	56018302	04
618822	2913019	188140	13780805	2883	5610751	1070045	0	0	6683679	20464484	05
165729	3659331	351333	21700865	893016	30517635	0	5544991	246736	37202378	58903243	06
30359	1834015	114287	18107271	0	4084683	0	0	0	4084683	24191954	07
61825	2127245	132074	8173226	0	27635144	0	0	0	27635144	35808370	08
566424	2333478	209664	23810692	148789	8528379	-46225	395504	56180	9082627	32893319	09
204108	2057792	207434	5404568	248	2871311	0	0	0	2871559	8276127	10
0	0	340740	340740	0	306381	16410284	0	0	16716665	17057405	11
1506284	6911746	431274	35556031	11110349	52566261	12671857	0	0	76348467	111904498	12
83068	835462	0	6443067	0	0	0	0	0	0	6443067	13
5104770	44237173	4422665	34832240	13930475	188313417	30105961	85914354	2015263	320279470	668611710	33
358184	2483436	6947	13930475								
11034350	41858377	132381	171446818								
0	13163525	1097900	81320546								
528323	6422352	614185	43478228								
31778	3063550	420149	23631587								
0	-227023	-92386	-3601721								
11952635	66764217	2179176	330205933								
17057405	111001390	6601841	678538173								
11034350	55021902	1230281	252767364								
11594451	64280781	2172229	316275458								

注: 1 四捨五入の関係で内訳は必ずしも合計と一致しない。

2 国内総生産、国内純生産(要素費用)及び国内総支出は、産業連関表上計算されたものであり、国民経済計算の公表値とは異なる。

3-(2) 昭和60年産業連関表 投入係数表 (生産者価格)

	01	02	03	04	05	06	07	08	09	10
	農林水産業	鉱業	製造業	建設	電力・ガス・水道	商業	金融・保険	不動産	運輸	通信・放送
01農林水産業	.117822	.002911	.047838	.002065	.000000	.000123	.000000	.000000	.000036	.000000
02鉱業	.000001	.003786	.041051	.013275	.129572	.000000	.000000	.000000	.000003	.000000
03製造業	.195165	.070424	.421224	.340349	.106914	.040529	.029724	.002365	.177058	.031449
04建設	.002486	.003888	.002252	.001929	.021553	.006125	.004335	.004105	.009570	.002573
05電力・ガス・水道	.004182	.036263	.024075	.009974	.026963	.013445	.003520	.004137	.022506	.017140
06金融・保険	.032087	.011748	.039696	.042416	.013473	.019414	.003329	.000466	.048922	.003871
07不動産	.030989	.055174	.021491	.016023	.038878	.061201	.050588	.028691	.046125	.010133
08運輸	.000217	.009257	.003892	.005698	.005508	.046044	.031149	.001773	.015723	.013973
09通信・放送	.033595	.261144	.026576	.059587	.023828	.066431	.008356	.003080	.102974	.026866
10公共サービス	.000689	.004422	.002419	.003998	.002189	.015911	.022333	.000284	.005306	.030711
11公	.000000	.000000	.000000	.000000	.000000	.000000	.000000	.000000	.000000	.000000
12サ	.009433	.030791	.037260	.065864	.066990	.055463	.080669	.020055	.111459	.107197
13分	.013736	.023484	.011858	.012091	.007603	.004200	.016333	.003140	.005010	.012683
33内生産部門計	.442402	.513296	.679632	.573271	.443470	.329086	.250336	.128096	.544693	.256595
35家計外消費支出	.010207	.041444	.019125	.019137	.018363	.034895	.036082	.002028	.020288	.020289
36雇用者所得	.083678	.247008	.149744	.277869	.169333	.463756	.378966	.052818	.352926	.392717
37営業余剰	.350354	.093089	.070831	.080147	.121525	.106684	.285533	.514729	.026740	.103505
38資本減耗引当	.103408	.101566	.046603	.036244	.184796	.046612	.035682	.252342	.059766	.208179
39固定資産(除く・輸入品・商品)	.023967	.024127	.042684	.014817	.066901	.024927	.047664	.050889	.020026	.018715
40(控除)経常補助金	-.014017	-.020529	-.002619	-.001483	-.004388	-.005960	-.034264	-.000902	-.024439	-.000001
50粗付加価値部門計	.557598	.486704	.320368	.426729	.556530	.670914	.749664	.871904	.455307	.743405
53国内生産額	1.000000	1.000000	1.000000	1.000000	1.000000	1.000000	1.000000	1.000000	1.000000	1.000000

3-(3) 昭和60年産業連関表 逆行列係数表 $[I - (I - \hat{M})A]^{-1}$

	01	02	03	04	05	06	07	08	09	10
	農林水産業	鉱業	製造業	建設	電力・ガス・水道	商業	金融・保険	不動産	運輸	通信・放送
01農林水産業	1.125001	.015206	.077680	.030595	.011783	.006900	.005685	.003032	.019065	.006566
02鉱業	.002389	1.002768	.009964	.005508	.018302	.001103	.000746	.000546	.002802	.001071
03製造業	.395579	.259229	1.758601	.627948	.243966	.134199	.102952	.058135	.397378	.118123
04建設	.006441	.011633	.008635	1.007970	.025622	.012481	.008709	.065444	.016693	.006403
05電力・ガス・水道	.019185	.055382	.050637	.033788	1.039676	.023217	.011127	.008024	.043060	.026628
06金融・保険	.058530	.043372	.081790	.079578	.031963	1.033761	.013806	.007883	.080233	.016812
07不動産	.053938	.085505	.055245	.045896	.055650	.077223	1.060649	.034377	.074877	.020978
08運輸	.008658	.022521	.016230	.017903	.013188	.054274	.037273	1.004828	.029465	.020041
09通信・放送	.061131	.292410	.065960	.093870	.045510	.081547	.018206	.011287	1.133807	.039020
10公共サービス	.005910	.012380	.010114	.011649	.007482	.021533	.027558	.002520	.013997	1.035928
11公	.001009	.001420	.001136	.001045	.000627	.000414	.000915	.000257	.000649	.000751
12サ	.045979	.095426	.094454	.119994	.099208	.088630	.103598	.033961	.167076	.132632
13分	.019550	.027507	.022009	.020248	.012142	.008030	.017727	.004987	.012566	.014553
列和	1.803299	1.924757	2.252455	2.095992	1.605119	1.543313	1.408951	1.235282	1.991665	1.439507
影響力係数	1.027314	1.096506	1.283191	1.194057	.914413	.879203	.802659	.703723	1.134623	.820067

(参考) 最終需要項目の商品別構成

11	12	13	33	35	36	37	38	40	43	44	
公 務	サービ	分類不明	平 均	家 計 外 消費支出	民間消費支出	一 般 政 府 消費支出	国内総固定 資本形成	在庫増	輸 出	最終需要計	
.000000	.010094	.014776	.025043	.007633	.020989	.000000	.002834	.110950	.001670	.012521	01
.000026	.000119	.006594	.022244	.000000	.000012	.000000	.000000	.028820	.000325	.000206	02
.098710	.178087	.334824	.261759	.119799	.266779	.000000	.337875	.709919	.814254	.329177	03
.010902	.005977	.014549	.007835	.000000	.000000	.000000	.590147	.000000	.000000	.137843	04
.036162	.026243	.028498	.020310	.000207	.029795	.035543	.000000	.000000	.000457	.018230	05
.009716	.032947	.053217	.031982	.064105	.162058	.000000	.064541	.122434	.062450	.109214	06
.001780	.016522	.017311	.026686	.000000	.032311	.000000	.000000	.000000	.005758	.017287	07
.003625	.019164	.020006	.012045	.000000	.146751	.000000	.000000	.000000	.000018	.075134	08
.033207	.021022	.031758	.035091	.010681	.045288	-.001535	.004403	.027877	.082475	.035354	09
.011966	.018538	.031421	.007965	.000018	.015248	.000000	.000000	.000000	.000450	.007865	10
.000000	.000000	.051613	.000502	.000000	.001627	.545084	.000000	.000000	.000000	.045447	11
.088307	.042267	.065326	.052401	.797557	.279142	.420909	.000000	.000000	.012039	.209124	12
.004870	.007527	.000000	.009496	.000000	.000000	.000000	.000000	.000000	.020105	.002599	13
.299270	.398528	.669914	.513357	1.000000	1.000000	1.000000	1.000000	1.000000	1.000000	1.000000	33
.020999	.022373	.001052	.020530								
.646895	.377098	.020052	.252671								
.000000	.118589	.166302	.119847								
.030973	.057858	.093032	.064076								
.001863	.027599	.063641	.034827								
.000000	-.002045	-.013994	-.005308								
.700730	.601472	.330086	.486643								
1.000000	1.000000	1.000000	1.000000								

11	12	13	行 和	感応係数
公 務	サービ	分類不明		
.011148	.025558	.042436	1.380655	.786539
.002008	.002541	.005070	1.054817	.600914
.227904	.351126	.635152	5.310291	3.025196
.014772	.011293	.022530	1.218627	.694234
.048459	.041482	.055225	1.455890	.829400
.027542	.055459	.091251	1.621981	.924019
.016343	.036269	.049269	1.666219	.949221
.010135	.027755	.033288	1.295558	.738061
.049858	.042907	.069957	2.005470	1.142488
.016687	.024382	.040580	1.230719	.701123
1.000456	.000667	.052169	1.061515	.604730
.117973	1.098897	.128181	2.326010	1.325094
.008838	.012914	1.010780	1.191851	.678981
1.552124	1.731250	2.235888		
.884223	.986268	1.273753		

3-(4) 昭和60年産業連関表 最終需要項目別生産誘発額等

ア 最終需要項目別生産誘発額

(単位:100万円)

	35 家計外 消費支出	36 民間消費支出	37 一般政府 消費支出	38 国内総固定 資本形成	40 在庫純増	43 輸 出	合 計
01農 林 水 産 業	509210	9216447	514316	3942628	313887	3249213	17745701
02鉱 業	45136	792633	84196	558964	21608	422604	1925141
03製 造 業	6820723	113879829	8374338	80832068	2495604	70917690	283320252
04建 設	151373	3553216	410313	51417933	16822	468644	56018301
05電 力・ガ ス・水 道	565542	11867696	2424455	3243271	80041	2303240	20484245
06商 業	1664805	39277618	1176161	11972074	377359	6679497	61147514
07金 融	567947	15270761	777997	4297656	107700	3027105	24049166
08不 動 産	382614	32233664	526204	1661003	38397	965503	35807385
09運 送	811377	17972648	1353718	7444998	182427	7349229	35114397
10通 信・放 送	304958	5768708	586120	991204	20783	593659	8265432
11公 務	9639	434050	16426747	86727	1860	98383	17057406
12サ ー ビ ス	12302539	68169913	15776245	9220938	166782	5364973	111001390
13分 類 不 明	186746	2473587	318961	1680334	36042	1906170	6601840
合 計	24322609	320910770	48749771	177349798	3859312	103345910	678538170

イ 最終需要項目別生産誘発額等係数

	35 家計外 消費支出	36 民間消費支出	37 一般政府 消費支出	38 国内総固定 資本形成	40 在庫純増	43 輸 出	平 均
01農 林 水 産 業	.036554	.048942	.017084	.045890	.155755	.068340	.048245
02鉱 業	.003240	.004209	.002797	.006506	.010722	.008889	.005234
03製 造 業	.489626	.604736	.278162	.940845	1.238352	1.491602	.770260
04建 設	.010866	.018869	.013629	.598479	.008347	.009857	.152296
05電 力・ガ ス・水 道	.040597	.063021	.080531	.037750	.039717	.048444	.055690
06商 業	.119508	.208576	.039067	.139349	.187250	.140489	.166241
07金 融	.040770	.081092	.025842	.050023	.053442	.043669	.065382
08不 動 産	.027466	.171170	.017478	.019333	.019053	.020307	.097349
09運 送	.058245	.095440	.044965	.086656	.090523	.154575	.095465
10通 信・放 送	.021891	.030634	.019469	.011537	.010313	.012486	.022471
11公 務	.000692	.002305	.545631	.001009	.000923	.002069	.046374
12サ ー ビ ス	.883139	.362002	.524024	.107327	.082759	.112841	.301778
13分 類 不 明	.013406	.013135	.010595	.019558	.017885	.040092	.017948
合 計	1.746000	1.704131	1.619273	2.064263	1.915041	2.173660	1.844735

ウ 最終需要項目別生産誘発額等依存度

	35 家計外 消費支出	36 民間消費支出	37 一般政府 消費支出	38 国内総固定 資本形成	40 在庫純増	43 輸 出	合 計
01農 林 水 産 業	.028695	.519362	.028983	.222174	.017688	.183099	1.000000
02鉱 業	.023446	.411727	.043735	.290350	.011224	.219518	1.000000
03製 造 業	.024074	.401947	.029558	.285303	.008808	.250309	1.000000
04建 設	.002702	.063430	.007325	.917877	.000300	.008366	1.000000
05電 力・ガ ス・水 道	.027609	.579357	.118357	.158330	.003907	.112440	1.000000
06商 業	.027226	.642342	.019235	.195790	.006171	.109236	1.000000
07金 融	.023416	.634981	.032350	.178703	.004478	.125872	1.000000
08不 動 産	.010685	.900196	.014695	.046387	.001072	.026964	1.000000
09運 送	.023107	.511831	.038552	.212021	.005195	.209294	1.000000
10通 信・放 送	.036896	.697932	.070912	.119922	.002514	.071824	1.000000
11公 務	.000565	.025446	.963027	.005084	.000109	.005768	1.000000
12サ ー ビ ス	.110832	.614136	.142127	.083070	.001503	.048332	1.000000
13分 類 不 明	.028267	.374681	.048314	.254525	.005459	.288733	1.000000
平 均	.035846	.472944	.071845	.261370	.005688	.152307	1.000000

3-(5) 昭和60年産業連関表 最終需要項目別粗付加価値誘導額等

ア 最終需要項目別粗付加価値誘導額

(単位: 100万円)

	35	36	37	38	40	43	合計
	家計外消費支出	民間消費支出	一般政府消費支出	国内総固定資本形成	在庫増	輸出	
01 農 林 水 産 業	283935	5139068	286781	2198399	175023	1811753	9894959
02 鉱 業	21968	385778	40979	272050	10517	205683	936975
03 製 造 業	2185140	36483438	2682869	25895997	799511	22719749	90766704
04 建 設	64596	1516262	175092	21941546	7179	199984	23904659
05 電 力・ガ ス・水 道	314741	6604728	1349282	1804978	44545	1281822	11400096
06 商 業	1116941	26351904	789103	8032232	253175	4481368	41024723
07 金 融	425770	11447942	583237	3221799	80739	2269312	18028799
08 不 動 産	333603	28104659	458800	1448235	33478	841826	31220601
09 運 送	369425	8183071	616357	3389759	83060	3346155	15987827
10 通 信・放 送	226707	4288485	435724	738866	15450	441329	6144561
11 公 務	6754	304152	11510714	60772	1304	68940	11952636
12 サ ー ビ ス	7399631	41002287	9488968	5546135	100315	3226881	66764217
13 分 類 不 明	61642	816497	105285	554655	11897	629200	2179176
合 計	12810853	170628271	28523191	75103423	1616193	41524002	330205933

イ 最終需要項目別粗付加価値誘導係数

	35	36	37	38	40	43	平均
	家計外消費支出	民間消費支出	一般政府消費支出	国内総固定資本形成	在庫増	輸出	
01 農 林 水 産 業	.020382	.027290	.009526	.025588	.086849	.038106	.026901
02 鉱 業	.001577	.002049	.001361	.003167	.005219	.004326	.002547
03 製 造 業	.156860	.193738	.089114	.301416	.396728	.477861	.246767
04 建 設	.004637	.008052	.005816	.255389	.003562	.004206	.064989
05 電 力・ガ ス・水 道	.022594	.035073	.044818	.021009	.022104	.026960	.030993
06 商 業	.080180	.139934	.026211	.093491	.125629	.094256	.111534
07 金 融	.030564	.060792	.019373	.037500	.040064	.047730	.049015
08 不 動 産	.023948	.149244	.015240	.016857	.016612	.017706	.084879
09 運 送	.026519	.043455	.020473	.039455	.041215	.070379	.043466
10 通 信・放 送	.016274	.022773	.014473	.008577	.007666	.009282	.016705
11 公 務	.000485	.001615	.382340	.000707	.000647	.001450	.032496
12 サ ー ビ ス	.531183	.217734	.315186	.064554	.049778	.067871	.181511
13 分 類 不 明	.004425	.004336	.003497	.006456	.005903	.013234	.005925
合 計	.919628	.906087	.947427	.874166	.801976	.873369	.897728

ウ 最終需要項目別粗付加価値誘導依存度

	35	36	37	38	40	43	合計
	家計外消費支出	民間消費支出	一般政府消費支出	国内総固定資本形成	在庫増	輸出	
01 農 林 水 産 業	.028695	.519362	.028983	.222174	.017688	.183099	1.000000
02 鉱 業	.023446	.411727	.043735	.290349	.011224	.219518	1.000000
03 製 造 業	.024074	.401947	.029558	.285303	.008808	.250309	1.000000
04 建 設	.002702	.063430	.007325	.917877	.000300	.008366	1.000000
05 電 力・ガ ス・水 道	.027609	.579357	.118357	.158330	.003907	.112440	1.000000
06 商 業	.027226	.642342	.019235	.195790	.006171	.109236	1.000000
07 金 融	.023646	.634981	.032350	.178703	.004478	.125872	1.000000
08 不 動 産	.010685	.900196	.014495	.046387	.001072	.026944	1.000000
09 運 送	.023107	.511831	.038552	.212021	.005195	.209294	1.000000
10 通 信・放 送	.036896	.697932	.070912	.119922	.002514	.071824	1.000000
11 公 務	.000565	.025446	.963027	.005084	.000109	.005768	1.000000
12 サ ー ビ ス	.110832	.814136	.142127	.083070	.001503	.048332	1.000000
13 分 類 不 明	.028287	.374682	.048314	.254525	.005459	.288733	1.000000
平 均	.038797	.516733	.086380	.227444	.004895	.125752	1.000000

3-(6) 昭和60年産業連関表 最終需要項目別輸入誘発額等

ア 最終需要項目別輸入誘発額

(単位:100万円)

	35 家計外 消費支出	36 民間消費支出	37 一般政府 消費支出	38 国内総固定 資本形成	40 在庫純増	43 輸 出	合 計
01農 林 水 産 業	111030	2009588	112143	859665	68441	691161	3852028
02鉱 業	313025	5497000	583911	3876474	149855	2823623	13243888
03製 造 業	428644	7156712	526280	5079844	156835	2023860	15372175
04建 設	0	0	0	0	0	0	0
05電 力・ガ ス・水 道	54	1140	233	311	8	219	1965
06商 業	20743	489384	14655	149167	4702	46229	724880
07金 融	9950	267533	13630	75292	1887	48237	416529
08不 動 産	20	1651	27	85	2	49	1834
09運 送	44224	979595	73784	405788	9943	186841	1700175
10通 信・放 送	1188	22465	2283	3860	81	2229	32106
11公 務	0	0	0	0	0	0	0
12サ ー ビ ス	164379	910843	210792	123204	2228	64036	1475482
13分 類 不 明	26366	349236	45033	237240	5089	134165	797129
合 計	1119623	17685147	1582771	10810930	399071	6020649	37618191

イ 最終需要項目別輸入誘発係数

	35 家計外 消費支出	36 民間消費支出	37 一般政府 消費支出	38 国内総固定 資本形成	40 在庫純増	43 輸 出	平 均
01農 林 水 産 業	.007970	.010672	.003725	.010006	.033961	.014537	.010472
02鉱 業	.022471	.029191	.019395	.045120	.074360	.059389	.036006
03製 造 業	.030770	.038004	.017481	.059127	.077824	.042568	.041792
04建 設	.000000	.000000	.000000	.000000	.000000	.000000	.000000
05電 力・ガ ス・水 道	.000004	.000006	.000008	.000004	.000004	.000005	.000005
06商 業	.001489	.002599	.000487	.001736	.002333	.000972	.001971
07金 融	.000714	.001421	.000453	.000876	.000936	.001015	.001132
08不 動 産	.000001	.000009	.000001	.000001	.000001	.000001	.000005
09運 送	.003175	.005202	.002451	.004723	.004934	.003930	.004622
10通 信・放 送	.000085	.000119	.000076	.000045	.000040	.000047	.000087
11公 務	.000000	.000000	.000000	.000000	.000000	.000000	.000000
12サ ー ビ ス	.011800	.004837	.007002	.001434	.001106	.001347	.004011
13分 類 不 明	.001893	.001855	.001496	.002761	.002525	.002822	.002167
合 計	.080372	.093913	.052573	.125834	.198024	.126631	.102272

ウ 最終需要項目別輸入誘発依存度

	35 家計外 消費支出	36 民間消費支出	37 一般政府 消費支出	38 国内総固定 資本形成	40 在庫純増	43 輸 出	合 計
01農 林 水 産 業	.028824	.521696	.029113	.223172	.017768	.179428	1.000000
02鉱 業	.023635	.415059	.044089	.292699	.011315	.213202	1.000000
03製 造 業	.027884	.465563	.034236	.330457	.010203	.131657	1.000000
04建 設	.000000	.000000	.000000	.000000	.000000	.000000	1.000000
05電 力・ガ ス・水 道	.027481	.580153	.118575	.158270	.004071	.111450	1.000000
06商 業	.028616	.675124	.020217	.205782	.006487	.063775	1.000000
07金 融	.023888	.642291	.032723	.180761	.004530	.115807	1.000000
08不 動 産	.010905	.900218	.014722	.046347	.001091	.026718	1.000000
09運 送	.026011	.576173	.043398	.238674	.005848	.109895	1.000000
10通 信・放 送	.037002	.699713	.071108	.120227	.002523	.069426	1.000000
11公 務	.000000	.000000	.000000	.000000	.000000	.000000	1.000000
12サ ー ビ ス	.111407	.617319	.142863	.083501	.001510	.043400	1.000000
13分 類 不 明	.033076	.438117	.056494	.297618	.006384	.168310	1.000000
平 均	.029763	.470122	.042075	.287386	.010608	.160046	1.000000

〔参 考〕

- 1 産業連関表の構造と見方
- 2 国民経済計算体系における産業連関表
- 3 産業連関表の沿革と我が国における作成状況
- 4 従来の表との相違点
- 5 平成7年（1995年）産業連関表作成機関等名簿

1 産業連関表の構造と見方

1 産業連関表の構造と見方

(1) 産業連関表の構造

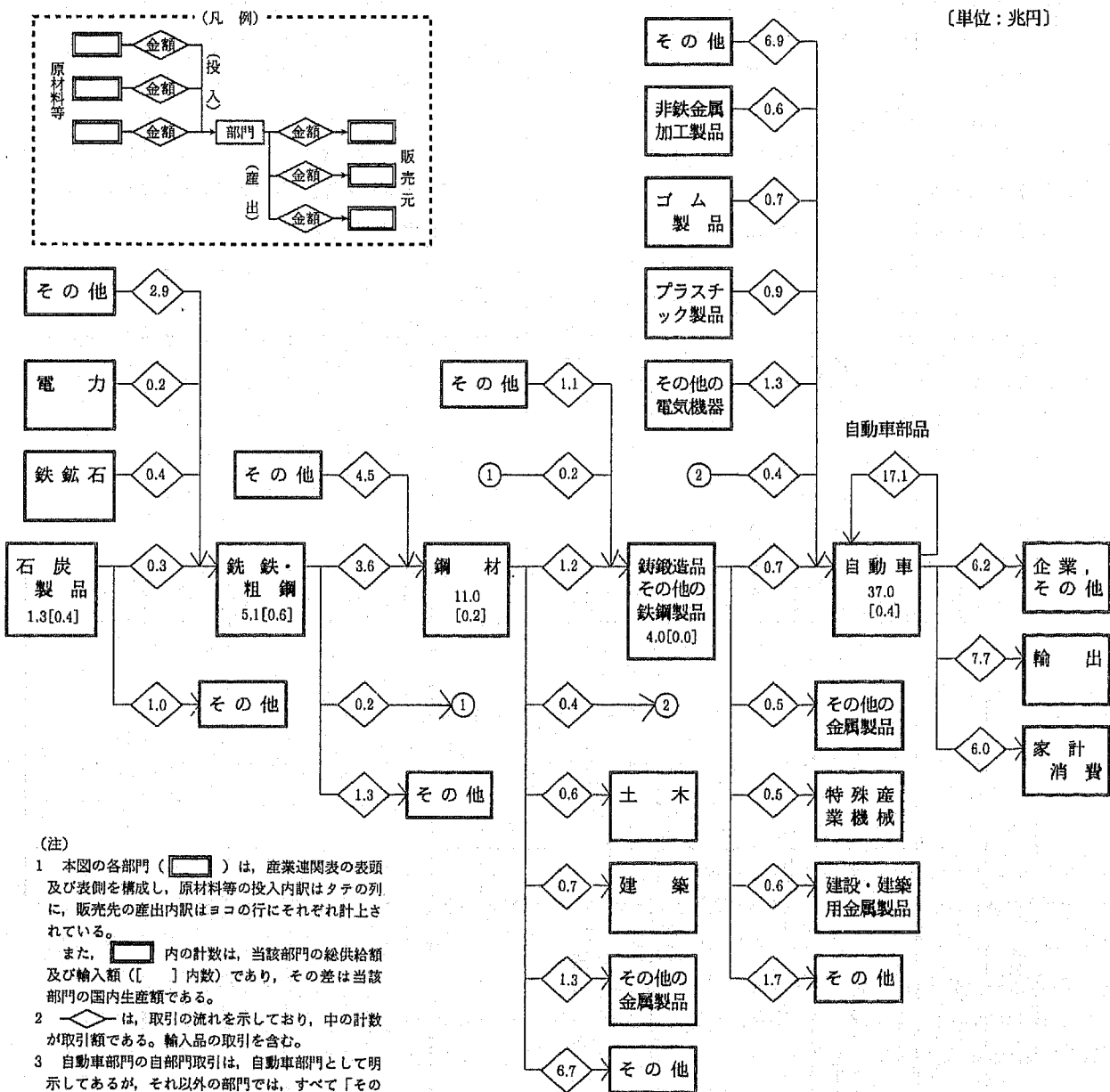
国民経済を構成する各産業部門は、相互に網の目のように結び付き合いながら、生産活動を行い、最終需要部門に対して必要な財・サービスの供給を行っている。

ある一つの産業部門は、他の産業部門から原材料や燃料等を購入（投入）し、これを加工（労働・資本等を投入）して別の財・サービスを生産する。そして、その財・サービスをさらに別の産業部門における生産の原材料等

として、あるいは家計部門等に最終需要として販売（産出）する。このような「購入-生産-販売」という関係が連鎖的につながり、最終的には、各産業部門から家計、政府、輸出などの最終需要部門に対して必要な財・サービス（国内ではそれ以上加工されない）が供給されて、取引は終了する。

自動車産業を中心にこのような関連を見たのが第1図であり、各産業から原材料を購入し、家計、企業、政府などの最終需要部門に対して自動車という完成財を供給し、取引は完結する。

第1図 自動車産業からみた他産業との関連



(注)

- 1 本図の各部門 () は、産業連関表の表頭及び表側を構成し、原材料等の投入内訳はタテの列に、販売先の産出内訳はヨコの行にそれぞれ計上されている。
また、 [] 内の計数は、当該部門の総供給額及び輸入額 ([] 内数) であり、その差は当該部門の国内生産額である。
- 2 ◇ は、取引の流れを示しており、中の計数が取引額である。輸入品の取引を含む。
- 3 自動車部門の自部門取引は、自動車部門として明示してあるが、それ以外の部門では、すべて「その他」に含め、明示はしていない。
- 4 ①及び②は、それぞれ取引の流れを示している。
- 5 原材料等の中間投入額計と国内生産額の差は、新たに生み出された粗付加価値額 (家計外消費支出、雇業者所得、営業余剰、間接税等) である。

産業連関表は、このようにして、財・サービスが最終需要部門に至るまでに、各産業部門間でどのような投入・産出という取引過程を経て、生産・販売されたものであるのかを、一定期間（通常1年間）にわたって記録し、その結果を第2図のような行列（マトリックス）の形で一覧表に取りまとめたものである。

ア 産業連関表の全体的な構成

産業連関表の全体的な構成を第2図で見ると、表頭には、各財・サービスの買い手側の部門が掲げられ、大きく「中間需要部門」と「最終需要部門」から成っている。このうち、「中間需要部門」は、各財・サービスの生産部門であり、各部門は生産のために必要な原材料、燃料等のいわゆる中間財を購入（買い手）し、これらを加工（労働、資本等を投入）して生産活動を行っている。

また、「最終需要部門」は、具体的には消費、投資及び輸出であり、主として完成品としての消費財、資本財等の買い手である。

一方、表側には、財・サービスの売り手側の部門が

掲げられ、「中間投入部門」と「粗付加価値部門」から成っている。このうち、「中間投入部門」は、中間財としての各財・サービスの供給（売り手）部門であり、各部門は、当該部門の財・サービスを各需要部門に供給している。また、「粗付加価値部門」は、各財・サービスの生産のために必要な労働、資本などの要素費用その他である。

産業連関表では、最終需要部門及び粗付加価値部門（すなわち、第2図の右及び下の突出した部分）を「外生部門」（exogenous sector）というのに対し、中間需要部門及び中間投入部門（同図中央の方形部分）を「内生部門」（endogenous sector）という。これは、外生部門の数値が他の部門とは関係なく独立的に決定されるのに対して、内生部門間の取引は、外生部門の大小によって受動的に決定されるというメカニズムが前提にあるからである。

なお、産業連関表のサイズ（部門数）は、例えば、行519×列403や統合小分類186部門というように、内生部門の数によって表す。

第2図 産業連関表の構造

需要部門 (買い手)		中間需要					最終需要			(控除) 輸入	国内生産額			
		01	02	03	・	・	計	消	固			在	輸	計
供給部門 (売り手)		農	鉱	製				費	定	庫	出	B	C	A + B - C
		林	業	造				A	資	本				
		水	業	業					形					
		産							成					
		業							庫					
中間投入	1 農林水産業													
	2 鉱業													
	3 製造業													
	計 D													
粗付加価値	雇用者所得													
	営業余剰													
	(控除) 補助金													
	計 E													
国内生産額 D + E														

イ 投入及び産出の構成

産業連関表では、タテ方向の計数の並びを「列」(column)という。列には、その部門の財・サービスの生産に当たって用いられた原材料、燃料、労働力などへの支払いの内訳(費用構成)が示されており、産業連関表ではこの支払いを、「投入」(input)と呼んでいる。

一方、ヨコ方向の計数の並びを「行」(row)と呼ぶ。行には、その部門の財・サービスがどの需要部門でどれだけ用いられたのか、その販売先の内訳(販売先構成)が示されており、産業連関表ではこの販売を「産出」(output)という。

以上のように、産業連関表は、各産業部門における財・サービスの投入・産出の構成を示していることから、「投入産出表」(Input-Output Tables (略してI-O表))とも呼ばれている。

ウ 投入と産出とのバランス

産業連関表では、列方向からみた投入額の計(国内生産額、第2図のD+E)と行方向からみた産出額の計(国内生産額、同A+B-C)とは、定義を同じくするすべての部門について完全に一致しており、この点が大きな特徴となっている。

タテ・ヨコの各部門の関係は、次のとおりである。

- ① 総供給=国内生産額+輸入額
=中間需要額計+最終需要額計=総需要
- ② 国内生産額
=中間需要額計+最終需要額計-輸入額
=中間投入額計+粗付加価値額計
- ③ 中間投入額合計=中間需要額合計
- ④ 粗付加価値額合計
=最終需要額合計-輸入額合計

なお、①及び②については、各行・列の部門ごとに成立するが、③及び④については、産業計(部門の合計)についてのみ成立する。

(2) 産業連関表の見方

産業連関表の全般的な構造をみてきたが、次に実際の計数に沿って見ていく。

ア 簡単な数値事例による概念の整理

産業連関表は、通常、取引基本表(狭義的にこれを単に産業連関表と呼ぶ場合もある。)、投入係数表、逆行列係数表等で構成されている。

イ) 取引基本表

取引基本表は、各産業間で取引された財・サービスを金額で表示したものである。

まず、第1表のような極めて簡単な事例の取引基本表を想定する。

第1表 取引基本表の事例

(単位: 億円)

		中間需要		最終需要	生産額
		A産業	B産業		
中間投入	A産業	30	150	120	300
	B産業	60	250	190	500
粗付加価値		210	100		
生産額		300	500		

タテ(列)方向にA産業をみると、A産業から30億円、B産業から60億円の原材料を購入し、210億円の粗付加価値を生み出すことで300億円の生産が行われたことを示す。また、A産業をヨコ(行)にみると、生産額300億円のうち原材料としてA産業及びB産業へ各々30億円及び150億円、最終需要として120億円売られ(産出され)たことを示す。

なお、タテの合計(投入額合計)とヨコの合計(産出額合計)は一致し、当該産業の生産額に等しい。本表では、A産業の投入計及び産出計は300億円、B産業のそれは500億円となっている。

イ) 投入係数表

次に、本事例から投入係数を算出する。

投入係数とは、取引基本表の中間需要の各列ごとに、原材料等の投入額を当該産業の生産額で除して得た係数であり、例えば第1表のA産業の列において投入係数を求めると、各投入額をA産業の生産額300億円で除したものとなる。言い換えれば、ある産業において1単位の生産を行う時に必要な原材料等の単位を示したものであり、これを使用することにより、産業間の連鎖を考察することも可能となる。これを産業別に一覧表にしたものが投入係数表であり、第1表の事例から算出される投入係数表は、第2表のとおりである。

イ) 逆行列係数表

逆行列係数とは、ある産業に対して1単位の最終需要があった場合(変化した場合)、各産業の生産

第2表 投入係数表の事例

	A 産 業	B 産 業
A 産 業	0.1 (= $\frac{30}{300}$)	0.3 (= $\frac{150}{500}$)
B 産 業	0.2 (= $\frac{60}{300}$)	0.5 (= $\frac{250}{500}$)
粗付加 価 値	0.7 (= $\frac{210}{300}$)	0.2 (= $\frac{100}{500}$)
計	1.0 (= $\frac{300}{300}$)	1.0 (= $\frac{500}{500}$)

が究極的にどれだけ必要となる(変化する)か、すなわち、直接・間接の究極的な生産波及の大きさを示す係数であり、数学上の逆行列を求める方法で算出することからこのように呼ばれる。

例えば、A産業の最終需要が1単位発生した場合、直接的にはA産業の生産を1単位増加させなければならないが、そのためにはA産業の原材料投入も増加させる必要があり、A産業が0.1、B産業が0.2生産増となる(第1次生産波及)。次に、A産業0.1及びB産業0.2の生産増のために、投入される原材料生産の増加が要求(第2次生産波及)され、さらに、このような投入係数を介しての波及が第3図のように続いていく。この究極的な総和が逆行列係数に相当し、これを第3表のように産業別に一覧表にしたものが逆行列係数表である。

また、逆行列係数は、特定部門の生産1単位を

げるのに、直接・間接に必要とされる諸産業部門の生産水準が、最終的にどのくらいになるかを算出した係数表ということもでき、この表の列和は、当該部門の需要が1単位発生したときの産業全体への波及合計に相当する。例えば、本事例において、A産業に最終需要が1単位発生した場合、全体で1.795の生産波及効果を生じさせる。

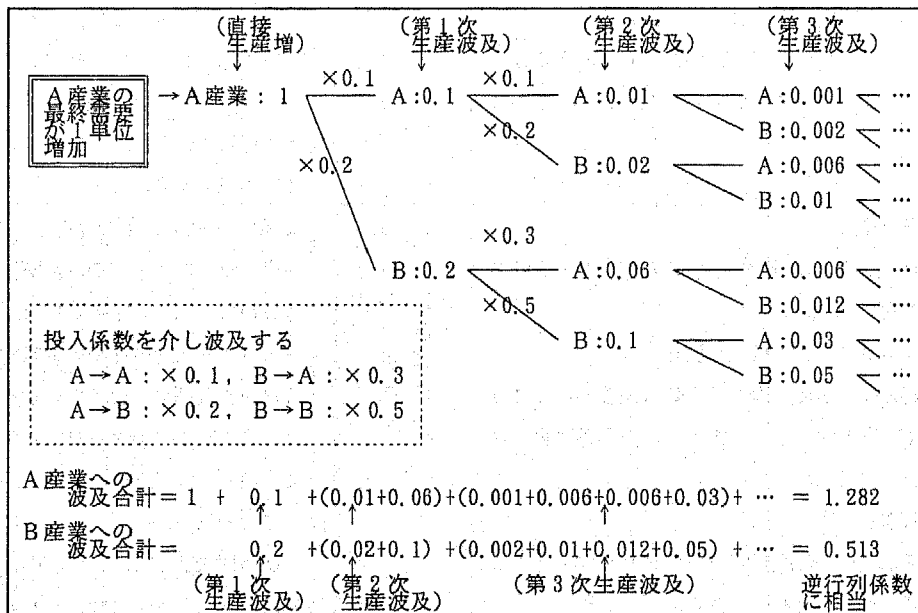
一方、生産誘発の観点からは、取引基本表における最終需要が生産額を誘発したとの見方もできる。第4図のとおり、A産業の最終需要120億円によって、A産業は直接、間接に154億円(=1.282×120億円)、B産業は62億円(=0.513×120億円)の生産が誘発され、また、B産業の最終需要190億円によって、A産業が146億円(=0.769×190億円)、B産業が438億円(=2.308×190億円)の生産が誘発される。この結果として、A産業が300億円(=154億円+146億円)、B産業が500億円(=62億円+438億円)の生産をあげたのであり、第1表の生産額に一致する。

(以上、詳細は第3章を参照。)

第3表 逆行列係数表の事例

	A 産 業	B 産 業
A 産 業	1.282	0.769
B 産 業	0.513	2.308
列 和	1.795	3.077

第3図 最終需要の発生と生産の波及



第4図 最終需要と生産誘発

$\left[\begin{array}{c} \text{A産業の最終需要によ} \\ \text{るA産業の生産誘発額} \end{array} \right] + \left[\begin{array}{c} \text{B産業の最終需要によ} \\ \text{るA産業の生産誘発額} \end{array} \right] = \left[\begin{array}{c} \text{A産業の} \\ \text{生産額} \end{array} \right]$
$\left[\begin{array}{c} \text{A(列)とA(行)} \\ \text{の逆行列係数} \end{array} \right] \times \left[\begin{array}{c} \text{A産業の} \\ \text{最終需要} \end{array} \right] + \left[\begin{array}{c} \text{B(列)とA(行)} \\ \text{の逆行列係数} \end{array} \right] \times \left[\begin{array}{c} \text{B産業の} \\ \text{最終需要} \end{array} \right]$
$\begin{array}{ccc} 1.282 & \times & 120 \text{ 億円} \\ \hline 154 & \text{ 億円} & \end{array} + \begin{array}{ccc} 0.769 & \times & 190 \text{ 億円} \\ \hline 146 & \text{ 億円} & \end{array} = \begin{array}{c} 300 \\ \text{ 億円} \end{array}$
$\left[\begin{array}{c} \text{A産業の最終需要によ} \\ \text{るB産業の生産誘発額} \end{array} \right] + \left[\begin{array}{c} \text{B産業の最終需要によ} \\ \text{るB産業の生産誘発額} \end{array} \right] = \left[\begin{array}{c} \text{B産業の} \\ \text{生産額} \end{array} \right]$
$\left[\begin{array}{c} \text{A(列)とB(行)} \\ \text{の逆行列係数} \end{array} \right] \times \left[\begin{array}{c} \text{A産業の} \\ \text{最終需要} \end{array} \right] + \left[\begin{array}{c} \text{B(列)とB(行)} \\ \text{の逆行列係数} \end{array} \right] \times \left[\begin{array}{c} \text{B産業の} \\ \text{最終需要} \end{array} \right]$
$\begin{array}{ccc} 0.513 & \times & 120 \text{ 億円} \\ \hline 62 & \text{ 億円} & \end{array} + \begin{array}{ccc} 2.308 & \times & 190 \text{ 億円} \\ \hline 438 & \text{ 億円} & \end{array} = \begin{array}{c} 500 \\ \text{ 億円} \end{array}$

イ 実際の産業連関表の見方

それでは、実際の産業連関表を、平成7年産業連関表の13部門表（本編「はじめに」の第1表及び第10章〔資料2〕の各表）に即してみよう。

例えば、取引基本表（生産者価格評価表）の「3 製造業」について、これをタテ（列）方向にみていくと、国内生産額が314兆5585億円であり、その生産のために総額203兆1557億円の中間投入（内生部門計）が必要なこと、また、その内訳は、農林水産業から9兆9417億円、鉱業から5兆3008億円、製造業自身から124兆7342億円等々であったことが、各マス目の数字から読み取ることができる。さらに、その生産のためには雇用者所得54兆2531億円、営業余剰20兆708億円などを必要とし、総額として111兆4028億円の粗付加価値が新たに生み出されたことが示されている。

一方、ヨコ（行）方向に「3 製造業」を取り上げてみると、まず、中間需要部門に対しては輸入品を含め総額195兆7945億円（内生部門計）が販売されている。いずれも中間財としての販売であり、その内訳は農林水産業に対して2兆5376億円、製造業自身に対して124兆7342億円、建設に対して25兆9049億円等々となっている。また、最終需要部門に対しては民間消費支出に63兆7792億円、国内総固定資本形成に39兆843億円、輸出に37兆8899億円等々であり、最終需要全体で145兆4947億円となっている。

中間需要と最終需要とを合わせた341兆2892億円が製造業に対する「総需要（需要合計）」である。これから輸入分の26兆7308億円を控除した314兆5585億円が製造業の国内生産分であり、列方向からみた国内生産額と一致する。

(3) 産業連関表の特徴

産業連関表は、国民経済計算体系の中で財・サービスの流れ、すなわち実物的な「モノのフロー」面の実態を明らかにするものとして位置付けられている。

1年間に生産された財・サービスのすべてが対象となり、経済企画庁が作成する国民経済計算では対象とはならない中間生産物についても、各産業部門別にその生産及び取引実態が詳細に記録されていることが大きな特色となっている。

ア 産業連関表の作成目的

産業連関表（取引基本表）は、約行500×列400の部門について、行方向では中間需要も含めたマクロ需給バランス表、列方向では中間投入を含めた生産技術的マクロ経営（収支）バランス表となっている。また、内生部門（中間投入・需要部門）をみれば狭義の生産技術構造あるいは経済循環を、最終需要部門や粗付加価値部門をみれば部門別所得・支出勘定の情報を得ることができる。それに加えて、付帯表等を通して各セルごとの流通マージン、輸入量等の統計も提供するな

ど、一つの統計表でこれだけ多くのマクロ数量情報を供給し得るものは他になく、まさに、「経済構造（経済循環）に関する情報の宝庫」と称される根拠ともなっている。

これら極めて多量の統計値については、各種1次統計を収集、整理、加工等の後推計されることとなるが、実施の主体や、対象、方法、目的、時期等性格が異なる各種統計の相互の整合性をとりつつ推計が行われる。言い換えれば、各種1次統計が産業連関表としてまとめ上げられた時点で、これらが同じ性格を有することとなり、お互いに整合性のとれたものとなるわけであり、この意味で、産業連関表は「各種1次統計の規準化」という機能を有しているともいえる。この結果、1次統計時点では難しい部門（商品、産業）間の各種比較が、産業連関表を利用することで可能となる。

なお、産業連関表の作成は、一定のルールに基づく産業連関表の部門分類に従って国民経済を一つの統計表にまとめ上げるという性格を有することから、その作成を通じて1次統計の不備・不足する分野が明らかにされ、当該分野における統計の整備・改善が進められることが期待される。このような意味で、2次統計である産業連関表が、その作成を通じて、我が国統計体系の整備に関し、フィードバック機能を有してきたともいえる。

実世界の各種産業は、互いに取引関係を結びながら生産活動を営むという、複雑な相互依存関係の網の目を通じてつながっている。すなわち、ある部門に生まれた経済活動への刺激は、直接、間接、あるいは間接のまた間接といったルートを通じ、他の部門にも影響を及ぼしている。こうした波及効果（究極的な影響）がどの程度の大きさになるかを数量的に計測してくれるのが、経済の循環を一つの表としてまとめ上げた産業連関表であり、この種の分析を通常「産業連関分析」と称している。このように、経済波及等の計量的測定を可能とすることも、産業連関表の持つ大きな特徴である。

イ 国民経済計算との関係

産業連関表の外生部門（粗付加価値部門と最終需要部門）は、第5図のようにバランスしており、このことを、粗付加価値部門と最終需要部門の「二面等価」という。

粗付加価値額合計＝最終需要額合計－輸入額合計

(a)

(b)

第5図 外生部門のバランス関係

	中間需要	最終需要－輸入
中間投入		(b)
粗付加価値	(a)	網かけ部分の合計が一致する。

このバランス式のうち(a)は国民経済計算の国内総生産(GDP)に、(b)は国内総支出(GDE)に「ほぼ」対応する(国民概念(=National)ではなく、国内概念(=Domestic)であることに注意)。

なお、対応関係が「ほぼ」であるのは、産業連関表では、国民経済計算と異なり、①「家計外消費支出」(企業の交際費、福利厚生費等)を粗付加価値部門及び最終需要部門に含めていること、②輸入品の投入・産出を「関税及び輸入品商品税」込みで記述することから、当該税が粗付加価値部門に含まれないこと、③平成7年表については、在庫、投資も含め、原則としてすべての取引が消費税込みで記述されていることによる。

このうち、最も大きな相違点は①であり、平成7年表において、粗付加価値合計505兆2460億円から家計外消費支出合計の19兆4194億円を差し引いた485兆8266億円が、国内総生産(GDP)に相当し(部門ごとにも同様で、例えば、製造業のGDP=111兆4028億円－6兆3512億円=105兆516億円)、他方、最終需要合計548兆9696億円から輸入合計43兆7236億円を控除し、家計外消費支出合計の19兆4194億円を差し引いた485兆8266億円が、国内総支出(GDE)に相当しているといえる。当然ながら両者は一致(二面等価)する。

(4) 産業連関表の利用

以上のように産業連関表は、これをそのまま読み取るだけでも、表の対象年次の産業構造や産業部門間の相互依存関係など国民経済の構造を総体的に把握・分析することができる。

また、産業連関表では、タテとヨコの合計額が一致・バランスしているので、ある部門に変化が生じた場合はいったんはバランスを崩すこととなるが、究極的には、他部門への波及を通じて新しいバランス状態を生むこととなる。このように、経済活動相互間の全体的な関連をあらかじめ念頭に置かなければ解決できない問題に対して効果的な分析方法を提供するので、各種変化(例えば政策の変更)による経済効果のシミュレーションや、相

互に整合性がとれた将来の経済構造の全体像を推定するといった予測分析等にも幅広く応用できる。

主な利用方法を挙げると、次のとおりである。

〔経済構造の分析〕

産業連関表には、各財・サービスの国内生産額、需要先別販売額（中間需要、消費、投資、輸出等）及び費用構成（中間投入、労働費用（雇用者所得）、減価償却費（資本減耗引当）等）が、各産業部門ごとに詳細に掲載されている。これらの計数により、例えば産業別投入構造や雇用者所得比率、各最終需要項目の商品構成や商品別の輸出入比率など、経済構造の特徴を読み取ることができる。

〔経済の予測〕

産業連関表から投入係数、逆行列係数などの各種係数が計算されるが、これらの係数により、投資や輸出の増加などの最終需要の変化が各財・サービスの生産や輸入にどのような影響を及ぼすかを計数的に明らかにすることができる。これは、経済に関する各種計画や見通しの作成の際に広く用いられる方法である。

〔経済政策の効果測定〕

経済の予測と同様に、最終需要と各財・サービスの生産水準等との関係を利用して、特定の経済政策が各産業部門にどのような影響をもたらすかを分析することができる。財政支出や減税実施の波及効果の測定、公共投資の経済効果の測定などがそれに当たる。

〔他の経済統計の基準値〕

我が国の産業連関表は、5年ごとに、あらゆる統計資料を用いて精密に作成されており、その結果は各種の経済統計において基準値として利用されている。

例えば、経済企画庁の「国民経済計算」の推計においては、5年ごとの基準改訂に当たり、産業連関表が重要な基礎統計として活用されている。また、産業連関表の部門別付加価値額や中間需要額を利用して、「第3次産業活動指数」（通商産業省）や「企業向けサービス価格指数」などの基準改定に必要なウェイトが計算されている。さらに、毎年作成されている産業連関表の「延長表」（通商産業省）も、5年ごとの産業連関表を基にして、これにその後の計数の変化を加味して推計されているものである。

2 国民経済計算体系における産業連関表

2 国民経済計算体系における産業連関表

(1) 国民経済計算体系

68SNAは、一国の経済の生産、消費、投資というフロー面の実態や資産、負債というストックの実態を、実物面及び金融面から体系的、統一的に記録するための包括的、かつ、詳細な仕組みを提示したものである。

すなわち、経済活動を「取引」、取引への参加者を「取引主体」と規定し、それぞれ商品別、目的別又は経済活動別、制度部門別等の観点から分類し、その概念を統一することにより、それまで独立的に作成されていた①産業連関表、②国民所得統計、③資金循環表、④国際収支表、⑤国民貸借対照表の5つの勘定表を相互に関連付け、その体系化を図ろうとしたものである。行列の形を用いて、第4表のように表されている。

(2) 産業連関表の位置付け

第4表における第3行及び第3列は、国内活動によっ

て生産された商品及び輸入された商品に関する勘定を表したものである。

第3行は、一定期間内における商品の産出内訳を表しており、Aは商品の生産に用いられた中間投入、Cは家計の消費、Iは在庫の増加、Kは固定資本形成、Eは輸出である。第3列は、それら商品の供給源を表しており、Aは中間財としての国産商品、Mが輸入品、Tは輸入品に対する税である。

また、第4行及び第4列は、その主目的が商品の生産であるかどうかとは関係なく、各産業活動に関する勘定を表している。Gは政府及び対家計民間非営利団体によって生産された市場で取引されないサービスである。Yは商品等の生産に当たって支払われた雇用者所得、営業余剰、固定資本減耗及び純間接税である。

産業連関表は、基本的には商品×商品の表であり、第3行第3列の部分行列Aが中心となる。これに最終需要部門を構成するC及びG（消費）、I及びK（投資）並びにE（輸出）、付加価値部門のY及びT並びに輸入の

第4表 国民経済計算体系の基本的分割

流出勘定		期首負債	生産	消費	蓄積				海外		再評価		期末負債	
		1	3	5	7	8	9	10	11	12	13	14	15	
流入勘定		金融的請求権	商	活	消	所得及び支出	在庫品増加	固定資本形成	金融的請求権	資本調達	経常取引	資本取引	金融的請求権	正味資産
		2	品	動	費	財					取	取	請	資
		2	4	6	6					引	引	求	産	
期首資産	1	金融的請求権												
	2	有形資産(純計)												
生産	3	商品		A	U	C		I	K		E			
	4	活動		V		G								
消費	5	消費財(消費目的別)												
	6	所得及び支出		T	Y									
蓄積	7	在庫品増加												
	8	固定資本形成												
	9	金融的請求権												
	10	資本調達												
海外	11	経常取引		M										
	12	資本取引												
再評価	13	金融的請求権												
	14	有形資産(純計)												
期末資産	15	金融的請求権												
	16	有形資産(純計)												

(注) 太枠は、産業連関表の対象となる勘定を表す。

第6図 国際収支表、国民経済計算海外勘定及び産業連関表の対外取引の対象範囲

国際収支表	経常収支				資本収支		外貨準備高増減
	貿易収支	サービス収支		所得収支	経常移転	投資収支	
国民経済計算	経常海外余剰				海外からの経常移転	資本取引	
	財貨	サービス		要素所得			
産業連関表	普通貿易	特殊貿易	直接購入	(対象としない)			

(注) 特殊貿易及び直接購入には一部、財が含まれる。

Mが加わって全体の表が構成される。

68SNAでは、Vに相当する生産活動別算出表(V表)及びUに相当する生産活動別商品投入表(U表)の二つをまず作成し、これら二つの表から、産業技術仮定又は商品技術仮定を置いた上で、間接的に商品×商品のA表を作成することとしているが、我が国ではA表を直接作成し、A表をベースに、事後的にV表及びU表を作成している。

(3) 国民経済計算体系における産業連関表の独自の取扱い

68SNAの一環として、昭和50年産業連関表から68SNAとの整合性が図られてきていた。平成7年産業連関表においては、93SNAの概念を部分的に取り入れた。この点において平成7年表は、68SNAと概念上の相違が生じている。具体的な変更項目については、「93SNAへの対応」を参照されたい。それ以外にも、68SNAに準拠する国民経済計算と比較すると、その特性に応じて次のような産業連関表独自の取扱いが見られる。

ア 金融の帰属利子

産業連関表では、金融(帰属利子)を各産業への貸出残高に応じて配分(産出)することにより、各産業が帰属利子を中間投入するものとして取り扱っている。一方、国民経済計算では、ダミー産業として帰属利子産業を設定することにより、ダミー産業が帰属利子を一括中間投入するものとして取り扱っており、各産業の中間投入とはしていない。

イ 仮設部門及び自家部門

産業連関表では、作表上及び分析上の都合により、仮設部門及び自家部門を設定しているが、国民経済計算では、これらの部門は設けていない。

ウ 家計外消費支出

産業連関表では、作表上及び分析上の都合により、家計外消費支出を最終需要及び粗付加価値の外生部門にそれぞれ計上しているのに対し、国民経済計算は、家計外消費支出を各産業の生産活動に直接必要とする営業経費として内生部門で取り扱っている。このため、産業連関表は、国民経済計算と比べて、最終需要及び粗付加価値の値が大きくなる。

エ 対外取引

産業連関表と国民経済計算における対外取引の範囲は、第6図に示すとおりである。国民経済計算は経常海外余剰に海外からの要素所得の受取と海外への要素所得の支払を含めているが、産業連関表は「国内概念」であるためこれらを含まない。

① 関税及び輸入品商品税

産業連関表では、関税及び輸入品商品税を輸入部門に計上しており、各商品の輸入額にこれらを付加した額が、各需要先部門に産出される。一方、国民経済計算では、これらを間接税として取り扱い、付加価値部門に計上している。その際、間接税は、直接、税を支払った経済活動別に計上することを原則としているが、その配分が困難なため一括「輸入税」として付加価値部門に計上している。

② 輸出入品価格

産業連関表では、輸出品の価格はF O B価格で評価し、輸入品の価格はC I F価格で評価しているが、国民経済計算では、輸出品、輸入品ともにF O B価格で評価している。

オ 消費税

平成7年表における消費税の表章形式は、すべての課税対象について税込みの価格で表示するグロス表示としている。これに対して国民経済計算では、我が国の「消費税制度」が設備投資、在庫投資について前段

階課税分の控除を認めているため、投資にかかる消費税額を投資額より一括控除している。

なお、消費税の納税額については、平成7年表及び国民経済計算ともに、間接税に含めて表章する方式をとっている。

(4) 93SNAへの対応

平成7年表に93SNAの勧告を取り込んだもの(9項目)は、第5表のとおりである。

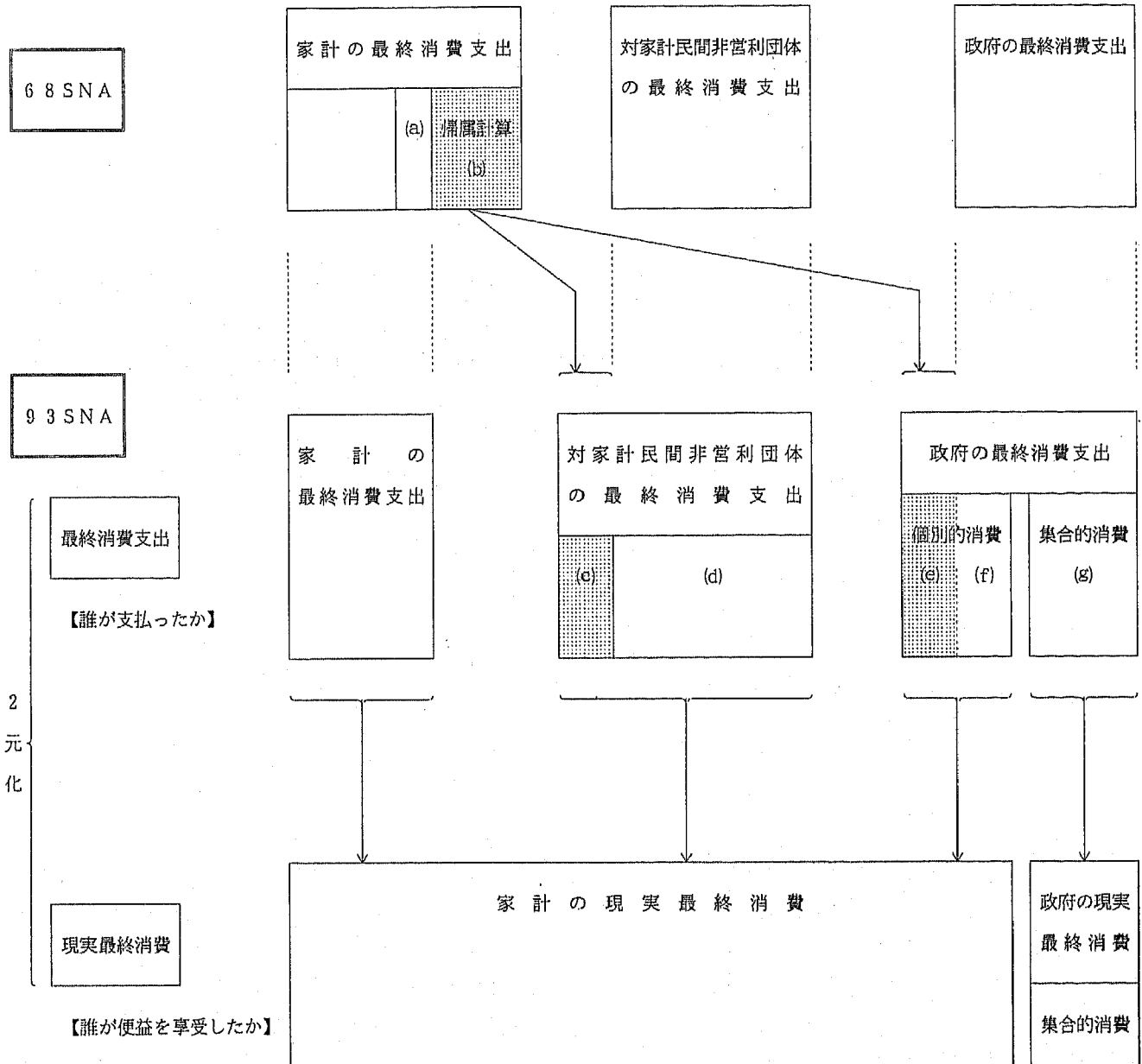
第5表 平成7年(1995年)産業連関表に93SNAの勧告を取り込んだもの(9項目)

項目	93SNAの勧告概要	対処結果	備考
1 消費概念の2元化	消費支出を最終消費支出(誰が支払ったか)と現実最終消費(誰が便益を享受したか)に2元化する。具体的には現行の家計消費支出から移転支出(社会保障給付や教科用図書代)を控除したものが家計の最終消費支出である。政府や対家計民間非営利団体の最終消費支出は、現行の最終消費支出に家計への移転支出を加えたものとなる。 政府の最終消費支出は、個々の家計の便益のために行った個別的消費と社会全体のために行った集会的消費に区分される。なお、対家計民間非営利団体の最終消費支出はすべて個別的消費となる。 家計、対家計民間非営利団体の最終消費支出及び政府の個別的消費を合わせたものが家計の現実最終消費となり、政府の集会的消費部分が政府の現実最終消費となる。 【勧告の関係章節】9.72及び74, 9.80から99	① 消費概念の2元化については、平成7年(1995年)表から導入した。 ② 産業連関表上は、最終消費支出概念で表章するが、中央政府、地方政府の消費支出を個別的消費と集会的消費に分割し、現実最終消費額が算出できるようにする。 なお、平成2年表では家計消費支出に帰属的に計上されていた以下の費用は、実際の支払者(政府又は対家計民間非営利団体)の方に計上した。 i 政府あるいは医療保険負担分の医療費 ii 教科用図書の現物給付	別添資料参照
2 対家計民間非営利サービス生産者の範囲	対家計民間非営利団体の範囲を厳格化し、無償若しくは経済的に意味のない価格で財・サービスを提供する者に限定。 学校や病院等が生産費用に基づき、しかも十分高価でそのサービスの需要に顕著な影響をもつ料金を徴収する場合は、除外することとされた。 【勧告の関係章節】4.58	① 学校教育(私立)については現行において産業がないこと等を勘案し、従前どおりの扱いとした。 ② 医療については、現行の診療報酬制度の下で、同一の価格により医療が受けられることから推計は政府サービス生産者も含め産業として行うが、国際比較性、過去との接続性を勘案して従来の3列(従来の国公立・非営利・産業)は残した。	医療3部門の新規名称 国公立→国公立非営利→公益法人等 産業→医療法人等
3 動植物の育成成長分の取扱い	① 自然資産の成長が人間の育成の成果であるものは、すべて産出に含める。 ② 資本用役を提供しない1回だけ産出物を生産する動植物(肉畜・森林等)の育成中は、成長増加分を仕掛品在庫に計上する。 ③ 複数回産出物を生産する動植物(乳牛・果樹等)の育成成長で、自己勘定以外(育成を専門に行う生産者)で産出されるものは、仕掛品在庫に計上する。 【勧告の関係章節】10.107及び109	実態からみてあり得ないものを除き、データの捕捉が可能なものは、以下のとおり対応した。 ① 資本用役を提供しない1回だけ産出物を生産する動植物のうち、動物については「肉用牛」及び「魚介類」を仕掛品在庫として計上し、植物については「花木」をすべて仕掛品在庫として計上した(「育林」については、平成2年表と同様、仕掛品在庫に計上)。 ② 複数回産出物を生産する動植物のうち、「軽種馬」については、専門的業者が産出する場合には仕掛品在庫として計上した。	<平成2年表の扱い> 〔1回だけ産出物を生産するもの〕 肉用牛、豚及び育林を除き、原則的に育成成長分は記録しなかった。 〔複数回産出物を生産するもの〕 自己勘定か否かの別はなく、すべて固定資本形成とした。

項 目	93SNAの勧告概要	対 処 結 果	備 考
4 歴史的記念物の取扱い	<p>新しい歴史的記念物の建設は、総固定資本形成を構成し、同様に、既存の歴史的記念物の大規模改良もまた、総固定資本形成に含まれる。 【勧告の関係章節】10. 71, 12. 23及び25</p>	<p>歴史的記念物の扱いについては、 ①新しい歴史的記念物の建設 ②新しい発掘や発見によって生じる歴史的記念物 ③従来からある歴史的記念物の政府等の買取り ④従来からある歴史的記念物の大規模改修 が想定された。 これらのうち、②及び③については、資本移転等として産業連関表には馴染まないため、産業連関表で対象となるのは、①及び④となる。 しかし、①の実例を見いだすことは極めて困難。 ④については、既に建設活動で取り込んでいることから、平成2年表と同様の扱いで、93SNAの趣旨には対応しているものと判断した。</p>	
5 民間転用可能な固定資本の取扱い (軍の支出)	<p>民間転用可能な固定資本については、中間消費扱いをせず、固定資本扱いとする。(兵器類は、従来どおり中間消費として扱う。) 【勧告の関係章節】10. 63及び65から68</p>	<p>自衛隊の空港、ドック、病院等に加えて事務用機器も、中間消費ではなく、固定資本として計上した。</p>	
6 自己勘定生産物の評価	<p>家計による自己使用に向けられた生産活動(家庭菜園等)を財とサービスに区分し、財の生産について、そのすべてを生産の境界内に含める(サービスの生産は原則として除外する。) 【勧告の関係章節】1. 21及び6. 24</p>	<p>農家及び漁家についてのみ推計した。</p>	<p>農家及び漁家に係る自己消費分は、「農業経営統計調査」、「漁業経済調査」等により従来から把握。</p>
7 輸入の価格評価 (CIF価格からFOB価格への)調整	<p>財の輸入全体をCIF価格(運賃・保険料を含む価格)から、FOB価格(本船渡し価格)へ調整し、非居住者によって提供された運賃・保険サービスの輸入として計上する。 【勧告の関係章節】14. 36から43</p>	<p>32部門表レベルによる試算を実施した。</p>	
8 公的企業の範囲の見直し	<p>公的法人企業とは政府によって支配されている法人企業であると定義。その場合の支配とは、必要なら、適当な取締役を選定することによって法人の一般的な経営政策を決定することができることを意味するとし、 具体的には、 ① 50%より多くの議決権株式を保有しているか、又は、50%超の株主の議決権を支配することができる場合、 又は、 ② 特別な法令や規制により政府に法人の経営方針の決定や役員任命の権限が与えられている場合 である。 【勧告の関係章節】4. 72から74</p>	<p>政府による監督・所有関係の有無については、以下の基準を満たすものを、政府による監督・所有関係があるものと判断した。 ① 政府の出資比率が50%以上で(株式会社又は組合組織の法人については、さらに、政府が過半数の議決権を有すること)、 かつ、 ② 特別な法令に基づき、政府に法人の経営方針の決定(主務大臣が、その法人の一般的監督権限を有していること。)や役員任命の権利(特に、会長、理事長、代表取締役などの法人の長について主務大臣の任命が必要とされていること。)が与えられているもの。</p>	
9 鉱物探査、コンピュータソフトウェア等の生産資産への計上	<p>生産資産には、有形固定資産だけでなく、鉱物探査、コンピュータソフトウェア、文学、芸術作品の原本のような無形固定資産も含む。 【勧告の関係章節】6. 143から146, 6. 163から166, 10. 34及び35並びに10. 89から95</p>	<p>①「鉱物探査」については、「その他の対事業所サービス」部門の固定資本形成として取り扱った。 ②「コンピュータソフトウェア」のうち、「受注ソフトウェア」は固定資本形成として取り扱ったが、「ソフトウェア・プロダクト」はデータの捕捉が困難なことから取り込まなかった。 ③「娯楽、文学又は芸術作品の原本」はデータの捕捉が困難なことから取り込まなかった。</p>	

【別添資料】

消費概念の2元化



【それぞれの項目の具体例】

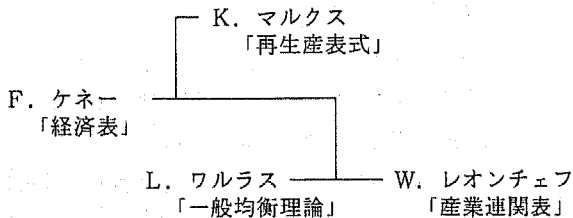
- (a) 医療費のうち自己負担分
- (b) 医療費のうち政府及び医療保険（国民健康保険等）の給付分
政府により現物給付される小・中学校の教科用図書
- (c) <日本では大規模な具体例はないと思われる。>
- (d) 私立学校や労働組合等の運営経費
- (e) 医療費のうち政府や医療保険の給付分、教科用図書調達費
- (f) 教育や保健衛生のサービス活動に要する経費
- (g) 外交、防衛、警察等の社会全体に対するサービスの経費

3 産業連関表の沿革と我が国における作成状況

3 産業連関表の沿革と我が国における作成状況

(1) 産業連関表の沿革

産業連関表は、アメリカ（以下「米国」という。）のノーベル賞受賞経済学者W. レオンチェフ博士（1906～1999；ロシアのセントペテルグブルグ生まれで、後に米国ハーバード大学に招へいされた）が開発したものである。1931年から独力でアメリカ経済を対象とする産業連関表の作成に着手し、1936年にその構想を「経済統計批評」（Review of Economics and Statistics）誌上に発表したのが最初であるとされている。この産業連関表については、一般にL. ワルラス（1834～1910）の「一般均衡理論」を現実の国民経済に適用しようとする試みであり、また、F. ケネー（1694～1774）の「経済表」をアメリカ経済について作成しようとする試みであったと評されている。



このレオンチェフの産業連関表による経済分析（産業連関分析）の手法は、米国政府労働統計局によって認められ、1941年以降は同局の援助によって発展されることとなった。その後、1944年の米国戦時生産局計画部において行われた第二次大戦後の経済予測に際して、他の分析方法によるものと比較して、産業連関分析によるものが非常に高い精度を示したため、その有用性と重要性が広く認められるようになった。このことを契機として、米国の陸海空軍を含め各官庁において、産業連関分析の理論の研究が行われることとなった。また、自由主義国、社会主義国を問わず、広く世界各国において作成され、それぞれの国の国民経済系について産業連関分析が行われるようになっていく。

第6表 産業連関表を作成している国数

アジア・大洋州	アフリカ	ヨーロッパ	北アメリカ	南アメリカ	計
15	4	18	5	6	48

(注)「諸外国における産業連関表作成状況調査報告書」（平成9年3月総務庁）による。

(2) 我が国における産業連関表の作成状況

我が国における産業連関表は、経済企画庁、通商産業省等がそれぞれ独自に試算表として作成した昭和26年を対象年次とするものが最初である。その後、昭和30年を対象年次とするもの以降、5年ごとに、関係省庁の共同事業として作成されている。

ア 昭和26年表

昭和26年を対象年次として経済企画庁及び通商産業省が、それぞれ独自に作成し、昭和30年に試算表として公表したものである。また、農林省（現農林水産省）も同時期に農林部門を中心とする簡易表を作成している。

しかし、同じように全産業を対象にしたものであるが、経済企画庁が作成した産業連関表は国民経済計算に対応した9部門表であったのに対して、通商産業省のそれは182部門という大型の表であったことが示すように、両表は、それぞれ別個の分類と概念規定及び推計方法によって作成されたものであったため、両表の間には少なからぬ計数上の隔たりが見られた。

これは、両表の作成目的が異なりやむを得ない面もあるが、同一年次の経済を対象としながら、異なった二つの情報が存在することは好ましいことではない。このため行政管理庁（現総務庁）統計審議会から、整合性のとれた産業連関表を関係省庁において統一的に作成することが望ましいとの答申（昭和30年6月30日）が行われた。

イ 昭和30年表

昭和26年表が作成、公表されて以降、通商産業省は昭和29年簡易延長表及び昭和30年予備表等を作成し、また、経済企画庁も昭和28年表及び昭和30年簡易表を作成するなど、産業連関表が実験段階から実用の段階へと移行するにつれて、新しい年次を対象とする、より精度の高い産業連関表の作成が強く要請されることとなった。このような気運は、上記の答申の趣旨と相まって各省庁の統一的な予算要求として具体化した。また、昭和32年3月には、関係省庁による打合せ会議が開かれ、共同で産業連関表を作成するとの方針が決定されることとなった。

このため、昭和32年度において、行政管理庁（現総務庁）、経済企画庁、農林省（現農林水産省）、通商産業省及び建設省の5省庁と集計、製表を担当する総理府統計局（現総務庁統計局）を加えた6省庁の担当者からなる作業部会（後に幹事会）が組織され、部門分類の設定及び概念・定義、生産額等の評価方法、基礎資料の利用可能性等について検討が行われた。その結

果を踏まえて、昭和33年4月から、本格的な共同の作成作業が開始された。

作業は、昭和33年度、34年度にわたって行われたが、作業の開始に際して、対象年次を昭和30年とすることが決定された。これは、

- ① 作業が開始された昭和33年当時において、利用可能な最新の基礎資料の大部分は、昭和30年のものであったこと
 - ② 昭和30年の経済状況が比較的正常なものであったこと
 - ③ 国民所得統計や各種の経済指数の基準年次が昭和30年となる見込みがあったこと
- などによるものである。

2か年度にわたる作業の結果として、昭和35年6月に一次表が、翌36年6月には最終表がそれぞれ公表された。

ウ 昭和35年表

昭和30年表は、各省庁の共同作業により作成された産業連関表としては最初のものであったが、作成当時においては、その後も継続して作成していくことは必ずしも考えられていなかった。

しかし、この昭和30年表自体に、国民経済計算の主要勘定である国民所得統計との整合性、部門分類の在り方等について、なお改善すべき点があり、また、その後における技術革新等に伴う産業構造の変化には著しいものがあり、所得倍增計画の検討資料等としても必要とされるなどの事情が生じ、新たな年次の産業連関表の作成が強く要請されるようになった。

このような状況を背景として、昭和35年表の作成に関する統一的な予算要求が認められると同時に、昭和35年表以降においても、5年ごとに関係省庁による共同作業として産業連関表を作成するという現在のよう体制が確立された。

作業は、昭和37年度、38年度の2か年度にわたる継続事業として実施された。その際、総理府統計局が担当していた機械による集計、製表を通商産業省が受け持つこととなったほか、昭和30年表の作成に当たった省庁に加えて新たに運輸省及び労働省が参加し、7省庁体制により進められることとなった。作成に当たっては、昭和30年表の経験を踏まえ、将来、長期にわたって使用可能な基本的な統計基準表としても役立つよう、学識経験者及び関係省庁の協力の下に、作成すべき産業連関表に関する詳細な検討が行われた。

その結果、国民経済計算とより一層整合性のとれた産業連関表のフレームが作成され、また、部門分類と

概念・定義の在り方についても長期の時系列比較や国際比較性の面から基本的な改善が加えられ、原則として日本標準産業分類及び国際標準産業分類に準拠した部門分類が採用されることとなった。

エ 昭和40年表

昭和40年表は、国民経済計算の基準としての体系が確立された昭和35年表に続くものであり、なお残された問題について改善を図ったほかは、時系列分析が損なわれないように基本的なフレームの変更は行わず、その後の新産業や成長産業の出現等の変化に対応した部門の新設・分割・統合等が行われただけである。

結果表の公表は、昭和44年7月に行われ、利用方法の高度化等に伴い、基本分類による行467部門×列339部門の取引基本表が初めて発表された。

また、昭和40年表の公表後、昭和35年表との時系列比較のため、初めて昭和35-40年表の接続産業連関表が作成・公表された。

オ 昭和45年表

昭和45年表の場合も、基本的には昭和40年表の場合と同様、昭和35年表のフレームを用いて作成するという方針が踏襲されたが、その後、国際標準産業分類の改定（1968年）や68SNAの提示があったため、これらに対する部門分類等の取扱いの面で改善が行われた。また、付帯表として、それまで作成されていたものに加えて、固定資本マトリックス及び雇用マトリックスが新たに作成された。

カ 昭和50年表

昭和50年表の大きな特徴は、68SNAの提唱に基づき内生部門を①産業、②政府サービス生産者、③対家計民間非営利サービス生産者の三つに分割したことである。これに伴い、特に政府サービス生産者については、従来、生産活動とはみなされていなかった部分を含めて内生部門に格付けするとともに、これを「公務」と「非公務」に分け、それぞれに対応した取扱いを行うこととした。

なお、昭和50年表の作成に当たって、新たに大蔵省、文部省、厚生省及び郵政省の4省が加わり、それまでの7省庁体制から11省庁体制となった。

キ 昭和55年表

昭和55年表は、前回の昭和50年表と比較して、生産額の増減等に伴う部門の分割、統合及び68SNAに対応した政府サービス生産者の「非公務」の概念整理を行ったこと等のほかには、特に大きな変更は加えられていない。

なお、それまで通商産業省が受け持っていた機械に

よる集計、製表の作業は、行政管理庁（現総務庁）が行うこととなった。

また、結果の公表については、計数が確定した段階で、刊行物による公表を待たずに、磁気テープによる公表を行うこととなった。

ク 昭和60年表

昭和60年表では、昭和55年以降、我が国の産業構造がかなりの速さで変化していること及び日本標準産業分類が昭和59年1月に全面改訂され、昭和60年4月から施行されることとなったことに伴い、製造業部門を中心に、表の作成及び利用の両面を考慮して、大幅な部門分類の改定を行った。

また、基本分類に付されている部門コードを体系的に整備することとし、内生部門について全面的に改定した。

ケ 平成2年表

平成2年表では、昭和60年表を基本としつつ、特にサービス部門の分割、部門の新設等を行うとともに、サービス業に関する推計基礎資料を充実させるなどサービス業部門の推計方法の改善を図った。

物品賃貸業については、従来原則「使用者主義」による推計を、すべて「所有者主義」による推計に改めるとともに、自家活動部門の見直しを行った。

コ 平成7年表

平成7年表では、基本的なフレームは従来の方針を踏襲しつつ、93SNAへの勧告の趣旨を踏まえた対応と日本標準産業分類の改訂（平成5年10月）に対応した部門分類の設定を行うとともに、平成2年表に引き続きサービス部門の拡充と推計基礎資料の充実を行った。

また、消費税の納税額については、間接税に含めて表章する方式に変更された。

4 従来の表との相違点

4 従来の表との相違点

(1) 経年別主要相違点

我が国の政府機関が、全国をベースとして作成した産業連関表は、経済企画庁、通商産業省及び農林省（現農林水産省）がそれぞれ単独で昭和26年を対象期間として作成した以後は、昭和30年以降5年ごとに政府関係省庁が共同で作成しており、今回の平成7年表は関係省庁共同のものとしては9回目のもとなる。

これら各表の間には、第7表にみるとおり、部門分類各部門の概念・定義などについて相違がある。

相違が特に大きいのは昭和30年表と昭和35年表の間である。

逆に、昭和40年表は、昭和35年表との接続を念頭に作成されているため、基本分類表の内生部門は細分化されたものの全体として相違は少ない。

(2) 平成2年表との相違点

平成7年表の作成に当たっては、時系列比較に配慮を払ったものの、次のとおり相違が生じている。

① 消費税の推計

平成元年に新たに制度化された消費税については、平成2年表では消費税納税額を営業余剰に含めて推計したが、平成7年表では消費税納税額を間接税に含めて推計している（第2章第2節2(2)「平成7年表での消費税等の表章形式等」参照）。

② 93SNAへの対応

93SNAにできるだけ対応するとの基本方針を受けて、消費概念の2元化、無形固定資産（コンピュータソフトウェア等）の固定資本形成への計上等により、「中央政府消費支出」及び「地方政府消費支出」並びに「国内総固定資本形成」などに相違が生じている（本節2(4)「93SNAへの対応」及び第2章第2節2(3)「利用上の留意点」参照）。

③ 部門分類

部門分類については、第8表のとおり、統合、コード変更、名称変更、内容（概念）変更等が行われている（本項(1)「部門分類の変更等」に主要な変更を記述している。第8表は、第6章「部門別概念・定義・範囲」の変更点を集約したものである。また、同章資料1「平成2年（1990年）－平成7年（1995年）産業連関表部門分類対照表」も参照されたい。）。

④ 推計資料・方法の変更

従来、概念としては含まれていたが、実際には推計されていなかった消費者金融等の推計が行われた（第2章第2節2(3)「利用上の留意点」、第6章第1節11「商業、金融・保険、不動産」及び第7章第1節2「大蔵省担当部門」参照）。

なお、商業は販売額ではなく、マージン額が生産額となるが、その推計資料・方法等が変更されている（第2章第2節2(3)「利用上の留意点」及び第7章第1節3「通商産業省担当部門」参照）。

第7表 我が国産業連関表における経年別主要相違点

	昭和26年表	昭和30年表	昭和35年表	昭和40年表	昭和45年表
1.基本分類表の内生部門数及び作成体制	行9×列9 (経済企画庁) 行182×列182 (通商産業省) 行62×列62 (農林省)	行310×列278 行政管理庁、経済企画庁、農林省、通商産業省、建設省の5省庁で作成を開始。	行453×列340 新たに運輸省及び労働省が加わり、7省庁体制となった。	行467×列341	行467×列341
2.自部門内取引の取扱い	自部門内取引はすべて計上するのを原則とする。	生産額のすべてが自部門内で消費される部品、中間製品については自部門内取引は捨象し、その他の者について自部門内取引をも計上するのを原則とする。	昭和30年表に同じ。	昭和30年表に同じ。	昭和30年表に同じ。
3.副産物及び屑の取扱い	屑・副産物については原則としてトランスファー方式による。通商産業省は屑については屑部門を設けて処理している。	昭和26年表に同じ。	副産物、屑の両方も原則としてストーン方式によっている。	昭和35年表に同じ。	昭和35年表に同じ。
価格評価	生産者実際価格評価	生産者統一価格評価	生産者実際価格評価 他に購入者実際価格表もある	昭和35年表に同じ。	昭和35年表に同じ。
輸入の取扱い	競争、非競争混合輸入	昭和26年表に同じ。 簡易推計による非競争方式の表もある。	競争輸入 他に非競争輸入方式の表もある。	昭和35年表に同じ。	昭和35年表に同じ。
1.家計外消費支出の取扱い	内生部門として取り扱っている。	昭和26年表に同じ。	外生部門として取り扱っている。	昭和35年表に同じ。	昭和35年表に同じ。
2.官公立学校病院等のサービスの扱い	いったん産業扱いとし、産出先は政府消費支出として処理している。	いったん産業扱いとし、産出先は家計消費支出として処理している。	いったん産業扱いとし、産出先は政府消費支出として処理している。	昭和35年表に同じ。	昭和35年表に同じ。
3.政府活動の取扱い	政府消費支出として一括計上している。	昭和26年表に同じ。	内生部門として公務部門(付加価値項目のみ計上)を設け公務部門から政府消費支出に一括して配分している。	昭和35年表に同じ。	昭和35年表に同じ。
4.金融機関の帰属サービスの取扱い	金融機関の帰属サービスは便宜上、すべて家計が負担するものとして処理している。	昭和26年表に同じ。	金融機関の帰属サービスは、これを預金者が受けるものとし、産業及び家計に配分している。	昭和35年表に同じ。 ただし、金融の交点には配分しなかった。	当座預金者にまず配分し、残りを貸し付け先である産業及び家計の貸し付け残高に比例して配分。 金融の交点には配分しない。
5.再輸出入の取扱い	輸出入額には、再輸出入も含んでいる。	昭和26年表に同じ。	再輸出入分は輸出入額から控除している。 関税は輸入品の品目別に分割して表の列部門にマイナス計上し輸入品消費部門が負担する形式をとっている。	輸出入額には、再輸出入分を含む(再輸出入額の品目別把握は資料上不可能なため)。	再輸出入分のうち品目別把握のできる船舶については輸出入額から控除。品目が明らかでないものは輸出及び輸入の分類不明に計上。
6.関税の取扱い	関税は間接税に含め、一括して家計に配分している。	昭和26年表に同じ。	昭和26年表に同じ。	昭和35年表に同じ。	昭和35年表に同じ。
その他					68 S N A への対応

	昭和50年表	昭和55年表	昭和60年表	平成2年表	平成7年表
1.基本分類表の内生部門数及び作成体制	行558×列411 新たに大蔵省、文部省、厚生省及び郵政省が加わり、11省庁体制になった。	行554×列405 (農林省が農林水産省に改称。)	行529×列408 (行政管理庁が総務庁に改組。)	行527×列411	行519×列403
2.自部門内取引の取扱い	昭和30年表に同じ。	昭和30年表に同じ。ただし、農林漁家の生産については、自給・販売を問わず格付け。	昭和55年表に同じ。	昭和55年表に同じ。	昭和55年表に同じ。
3.副産物及び屑の取扱い	昭和35年表に同じ。	昭和35年表に同じ。	昭和35年表に同じ。	昭和35年表に同じ。	昭和35年表に同じ。
価格評価	昭和35年表に同じ。	昭和35年表に同じ。	昭和35年表に同じ。	昭和35年表に同じ。	昭和35年表に同じ。
輸入の取扱い	競争・非競争混合輸入型(非競争型は代表的な輸入品のみ)	昭和50年表に同じ。	昭和50年表に同じ。	昭和50年表に同じ。	昭和50年表に同じ。
1.家計外消費支出の取扱い	昭和35年表に同じ。	昭和35年表に同じ。	昭和35年表に同じ。	昭和35年表に同じ。	昭和35年表に同じ。
2.官公立学校病院等のサービスの扱い	家計の支払分(移転支出を含む)は家計消費支出とし、残りは政府消費支出とする。	昭和50年表に同じ。	昭和50年表に同じ。	昭和50年表に同じ。	昭和50年表に同じ。 (医療については、産業扱いとなった。)
3.政府活動の取扱い	昭和35年表に同じ。ただし、付加価値項目のほか中間消費項目も計上している。	昭和50年表に同じ。	昭和50年表に同じ。	昭和50年表に同じ。	昭和50年表に同じ。 政府の最終消費支出を個別的消費支出と集合的消費支出に分割。
4.金融機関の帰属サービスの取扱い	昭和45年表に同じ。ただし、最終需要部門には配分しない。金融部門と金融部門の交点に配分する。	昭和50年表に同じ。 貸し付け利息も帰属利子も産業部門に中間消費される。	昭和50年表に同じ。	昭和50年表に同じ。 住宅ローンを住宅賃貸料と金融の交点に計上。	昭和50年表に同じ。
5.再輸出入の取扱い	昭和45年表に同じ。	昭和45年表に同じ。	昭和45年表に同じ。	昭和45年表に同じ。	品目別把握が可能な船舶は、再輸出入合計額を輸出、輸入の両総額から控除。これ以外は、再輸出額を輸出総額より、再輸入額を輸入総額より、それぞれ控除。
6.関税の取扱い	昭和35年表に同じ。	昭和35年表に同じ。	昭和35年表に同じ。	昭和35年表に同じ。	昭和35年表に同じ。
その他				消費税納税額相当分を営業余剰に計上。	93SNAへの対応消費税納税額相当分を間接税に計上。

第8表 部門の変更点及び変更理由一覧表

コード	部門名	変更点	変更理由
0115-09 -091 -092 -093	その他の食用耕種作物 雑穀 油糧作物 食用工芸作物（除別掲）	平成2年表の列部門「0111-03 雑穀」及び「0115-09 その他の食用耕種作物」を統合。	生産額減少のため
0116-09 -091 -092 -093 -099	その他の非食用耕種作物 葉たばこ 生ゴム（輸入） 綿花（輸入） その他の非食用耕種作物（除別掲）	平成2年表の列部門「0116-02 葉たばこ」及び「0116-09 その他の非食用耕種作物」を統合。 また、行部門「0116-099その他の非食用耕種作物（除別掲）」は、平成2年表の行部門「0116-093食用工芸作物（除別掲）」から部門名及びコードを変更。	生産額減少のため
0611-01 -011 -012	金属鉱物 鉄鉱石 非鉄金属鉱物	平成2年表の列部門「0611-01 鉄鉱石」及び「0612-01 非鉄金属鉱物」を統合。 行部門「0611-012非鉄金属鉱物」は、「0612-011銅鉱」、「0612-012鉛・亜鉛鉱」及び「0612-019その他の非鉄金属鉱物」を統合。	生産額減少のため
0621-01 -011 -019	窯業原料鉱物 石灰石 その他の窯業原料鉱物	平成2年表の列部門「0621-01 石灰石」及び「0621-09 その他の窯業原料鉱物」を統合。	生産額減少のため
0721-01 -011 -012	原油・天然ガス 原油 天然ガス	平成2年表の列・行部門「0721-01,-011原油」及び「0731-01,-011天然ガス」を統合。	生産額減少のため
1115-02	パン類	平成2年表において本部門に含まれていた学校給食パンを、「1119-04,-041学校給食(国公立)★★」及び「1119-05,-051学校給食(私立)★」へ分割、統合。	「病院給食」及び「事業所給食」との概念の統一を図るため
1119-04	学校給食（国公立）★★	平成2年表の列・行部門「1119-09,-099その他の食料品」から分割・特掲し、列部門「1115-02 パン類」のうち学校給食パンを統合。	
1119-05	学校給食（私立）★	平成2年表の列・行部門「1119-09,-099その他の食料品」から分割・特掲し、列部門「1115-02 パン類」のうち学校給食パンを統合。	
1119-09	その他の食料品	平成2年表において本部門に含まれていた学校給食を、「1119-04,-041学校給食（国公立）★」及び「1119-05,-051学校給食（私立）★」へ分割・特掲。	
1121-02	ビール	平成2年表の列部門「1121-09 その他の酒類」のうち酒税法第4条1項に定める「発泡酒」を統合。	発泡酒の投入及び産出構造がビールと類似しているため
1121-09	その他の酒類	平成2年表において当部門に含まれていた酒税法第4条第1項に定める「発泡酒」を分割し、「1121-02 ビール」へ統合。	
1141-01	たばこ	平成2年表において企業ベースであったものをアクティビティベースに変更。	範囲を厳密にした

コード	部門名	変更点	変更理由
1511-02	紡績糸	平成2年表の列・行部門「1511-02,-021綿糸」, 「1511-03,-031化学繊維紡績糸」, 「1511-04,-041毛糸」及び「1511-09,-099その他の紡績糸」を統合。	生産額減少のため
1512-03	毛織物・麻織物・その他の織物	平成2年表の列部門「1512-03 毛織物」及び「1512-09 その他の織物」、行部門「1512-031 毛織物」及び「1519-099その他の織物(除別掲)」を統合。	生産額減少のため
1513-01	ニット生地	平成2年表の列・行部門「1513-01,-011ニット製品」より分割・特掲。これまで中間製品扱いしていた「ニット生地」を製品として扱うこととした。	日本標準産業分類の改訂のため
1519-09	その他の繊維工業製品	平成2年表の列部門「1529-01 製綿・寝具」, 行部門「1512-091細幅織物」及び「1529-011製綿・寝具」のうち製綿を統合。	生産額減少のため
1521-01	織物製衣服	部門名を「衣服」から変更。	日本標準産業分類の改訂のため
1521-02	ニット製衣服	平成2年表の列・行部門「1513-01,-011ニット製品」より分割・特掲し, 列部門「1521-01 衣服」のうち「補整着」を統合。	日本標準産業分類の改訂のため
1522-09	その他の衣服・身の回り品	平成2年表の列・行部門「1513-01,-011ニット製品」のうちニット製靴下・手袋, 列部門「1521-01 衣服」のうち靴下・手袋をそれぞれ統合し, 部門コードを「1522-01,-011」から「1522-09,-099」に変更。	日本標準産業分類の改訂のため
1529-01	寝具	平成2年表の列・行部門「1529-01,-011製綿・寝具」から分割・特掲。	日本標準産業分類に準拠
1619-09 -091 -099	その他の木製品 建設用木製品 その他の木製品(除別掲)	平成2年表の列・行部門「3919-09,-099その他の製造工業製品」のうちコルク製品を統合。	日本標準産業分類に準拠
1811-01 -011 -012P	バルブ バルブ 古紙	行部門「1811-012古紙」は, 平成2年表の「1811-011バルブ」のうち特殊記号2, 3が付いたものを分割・特掲。	作表及び利用上の都合のため, 新設
2011-02	化学肥料	平成2年表の列部門「2011-02 単質肥料」及び「2011-03 複合肥料」, 行部門「2011-021窒素単質肥料」, 「2011-029その他の単質肥料」及び「2011-031複合肥料」を統合。	生産額減少のため
2029-01 -011 -012 -019	無機顔料 酸化チタン カーボンブラック その他の無機顔料	部門コードを「2029-02」から「2029-01」へ変更。	生産額減少により「2029-01硫酸」が統合されたため
2029-02	圧縮ガス・液化ガス	部門コードを「2029-03」から「2029-02」へ変更。	
2029-03 -031 -032	塩 原塩 塩	統合大分類を平成2年表の「食料品」から「化学製品」に変更。	日本標準産業分類に準拠

コード	部門名	変更点	変更理由
2029-09	その他の無機化学工業製品	平成2年表の列・行部門「2029-01,-011硫酸」を統合。	生産額減少により「2029-01硫酸」が統合されたため
2031-02 -021 -022 -023 -029	石油化学系芳香族製品 純ベンゼン 純トルエン キシレン その他の石油化学系芳香族製品	行部門名を「純ベンゾール」から「純ベンゼン」に、「純トルオール」から「純トルエン」に、「キシロール」から「キシレン」にそれぞれ変更。	1次統計の名称変更のため
2039-01	メタン誘導品	部門コードを「2039-02,-021」から「2039-01,-011」に変更。	生産額減少により「2039-01,-011コールタール製品」が統合されたため
2039-02	油脂加工製品	部門コードを「2039-03,-031」から「2039-02,-021」に変更。	
2039-03	可塑剤	部門コードを「2039-04,-041」から「2039-03,-031」に変更。	
2039-04	合成染料	部門コードを「2039-05,-051」から「2039-04,-041」に変更。	
2039-09	その他の有機化学工業製品	平成2年表の列・行部門「2039-01,-011コールタール製品」を統合。	
2079-01	ゼラチン・接着剤	部門コードを「2079-02,-021」から「2079-01,-011」に変更。	生産額減少により「2079-01,-011火薬類」が統合されたため
2079-09 -091 -099	その他の化学最終製品 触媒 その他の化学最終製品 (除別掲)	平成2年表の列・行部門「2079-01,-011火薬類」を統合。	
2599-09	その他の窯業・土石製品	平成2年表の行部門「2599-091石綿製品」を統合し、行部門名から「(除別掲)」を削除。	生産額減少のため
2611-01	鉄鉄	副産物(鋅滓)の競合部門を「0622-011砂利・採石」から「0622-021碎石」に変更。	副産物(鋅滓)の形状が「碎石」に近い
2611-03	粗鋼(転炉)	副産物(鋅滓)の競合部門を「0622-011砂利・採石」から「0622-021碎石」に変更。	
2649-09	その他の鉄鋼製品	平成2年表において本部門に含まれていたPC鋼より線を分割し、「2899-092金属線製品」に統合。	日本標準産業分類の改訂のため
2711-02	鉛・亜鉛(含再生)	平成2年表の列・行部門「2711-02,-021鉛(含再生)」と「2711-03,-031亜鉛(含再生)」を統合。	生産額減少により「2711-02,-021鉛(含再生)」及び「2711-03,-031亜鉛(含再生)」が統合されたため
2711-03	アルミニウム(含再生)	部門コードを「2711-04,-041」から「2711-03,-031」に変更。	
2721-01	電線・ケーブル	平成2年表の行部門「2721-011銅電線」,「2721-012アルミ電線」,「2721-031ケーブル」を統合し、光ファイバーケーブルを分割・特掲。	日本標準産業分類への準拠及びアルミ電線の生産額減少のため

コード	部門名	変更点	変更理由
2721-02	光ファイバケーブル	平成2年表の行部門「2721-013ケーブル」から光ファイバケーブルを分割・特掲。	日本標準産業分類の改訂により、分類が明確にされ、投入構造が異なるため
2722-03	非鉄金属素形材	部門名を「非鉄金属鑄鍛造品」から変更。	日本標準産業分類の名称変更のため
2899-09 -091 -092 -099	その他の金属製品 金属プレス製品 金属線製品 その他の金属製品 (除別掲)	平成2年表の列部門「2649-09 その他の鉄鋼製品」のうちPC鋼より線を統合。	日本標準産業分類の改訂のため
3019-02	機械工具	部門コードを「3019-03, -031」から「3019-02, -021」に変更。	日本標準産業分類の改訂及び生産額減少により「3019-02, -021 ミシン・糸手編機械」が分割・統合されたため
3029-02	繊維機械	平成2年表の列・行部門「3019-02, -021 ミシン・糸手編機械」のうちミシンを分割・統合。	
3029-04	半導体製造装置	平成2年表の行部門「3029-099 その他の特殊産業機械(除別掲)」のうち、半導体製造装置を分割・特掲。	日本標準産業分類の改訂及び今後の生産額の増加が見込まれるため
3029-09 -091 -092 -093 -094 -095 -099	その他の特殊産業機械 製材・木工・合板機械 バルブ装置・製紙機械 印刷・製本・紙加工機械 鑄造装置 プラスチック加工機械 その他の特殊産業機械 (除別掲)	平成2年表の行部門「3029-099 その他の特殊産業機械(除別掲)」のうち、半導体製造装置を「3029-04, -041 半導体製造装置」として分割・特掲。	
3031-09	その他の一般機械器具及び部品	平成2年表の列・行部門「3019-02, -021 ミシン・糸手編機械」のうち糸手編機械を分割・統合。	日本標準産業分類の改訂及び生産額減少のため
3211-01	電気音響機器	平成2年表の列・行部門「3212-09, -099 その他の電気音響機器部分品・付属品」を統合。	日本標準産業分類の改訂のため
3211-03	ビデオ機器	平成2年表において本部門に含まれていた録画済カセットテープ・ディスクを分割し、「3919-02 情報記録物」に統合。	日本標準産業分類の改訂のため
3212-01	民生用電気機器	部門名及びコードを、平成2年表の列・行部門「3211-09, -099 その他の民生用電気機器」から変更。	日本標準産業分類の改訂のため
3311-01	電子計算機本体	平成2年表において本部門に含まれていたコンピュータ用ソフトを分割し、「3919-02 情報記録物」に統合。	日本標準産業分類の改訂のため
3359-02	液晶素子	新設。	日本標準産業分類の改訂及び今後の生産額の増大が見込まれるため
3359-03	磁気テープ・磁気ディスク	部門名及びコードを、平成2年表の列・行部門「3212-01, -011 磁気テープ・フレキシブルディスク」から変更。	日本標準産業分類の改訂のため

コード	部門名	変更点	変更理由
3359-09	その他の電子部品	部門名を「その他の電子・通信機器部分品」から変更し、平成2年表の行部門「3411-012電動機」から超小型電動機(3W未満)を統合。	日本標準産業分類の改訂のため
3411-01 -011 -012	回転電気機械 発電機器 電動機	平成2年表の行部門「3411-012電動機」に含まれていた超小型電動機(3W未満)を分割し、「3359-09,-099その他の電子部品」に統合。	日本標準産業分類の改訂のため
3411-03	変圧器・変成器	部門名を「その他の送配電機器」から変更。	日本標準産業分類の名称に則して内容を分かり易くするため
3421-09	その他の電気機械器具	部門名を「その他の軽電機器」から変更。	日本標準産業分類の名称に合わせるため
3911-01	玩具	平成2年表において本部門に含まれていたテレビゲーム用ソフトを分割し、「3919-02 情報記録物」に統合。	日本標準産業分類の改訂のため
3919-02	情報記録物	部門名を「レコード」から変更。また、平成2年表の「3211-03 ビデオ機器」のうち録画済みカセットテープ・ディスク、「3311-01 電子計算機本体」のうちコンピュータ用ソフト、「3919-09 その他の製造工業製品」のうちプリペイドカード、「3911-01 玩具」のうちテレビゲーム用ソフトなどを統合。	日本標準産業分類の改訂のため
3919-04	身辺細貨品	平成2年表で本部門に含まれていた、うちわ、扇子、ちょうちん、洋傘、和傘及び喫煙用品を分割し、「3919-09 その他の製造工業製品」に統合。 また、「3919-09 その他の製造工業製品」のうち造花、装飾用羽毛、針、ピン、ホック、ファスナーを統合。	日本標準産業分類の改訂のため
3919-09	その他の製造工業製品	平成2年表において本部門に含まれていたコルク製品を「1619-099その他の木製品(除別掲)」に、プリペイドカードを「3919-02 情報記録物」に、造花、装飾用羽毛、針、ピン、ホック、ファスナーを「3919-04 身辺細貨品」に、麦わら帽子・さなだ帽子を「3919-05 畳・わら加工品」に、それぞれ分割・統合。 また、「3919-04 身辺細貨品」のうち、うちわ、扇子、ちょうちん、洋傘、和傘及び喫煙用品を統合	日本標準産業分類の改訂のため
5121-01	都市ガス	競合部門の名称を「窒素質肥料」から「化学肥料」に変更。	生産額減少のため

コード	部門名	変更点	変更理由
6211-01 -011 -012 -013 -014	金融 公的金融（掃属利子） 民間金融（掃属利子） 公的金融（手数料） 民間金融（手数料）	平成2年表との相違点は以下のとおり。 ① 石油公団のうちの融資事業、年金福祉事業団のうちの貸付事業、鉄道整備基金、農林漁業信用基金、産業基盤整備基金及び生物系特定産業技術研究推進機構を追加。 ② 奄美群島振興開発基金及び農業共済基金を「民間金融」から「公的金融」に変更。 ③ 日本育英会及び日本私学振興財団を「公務」に変更。 ④ 従来、概念としては含まれていたが実際には積算されていなかったノンバンクを推計した。	①、②、③ 中央政府、地方政府及び特殊法人等の扱いとの整合性をとるため
6212-01	生命保険	住宅金融公庫（団体信用生命保険）を追加。	中央政府、地方政府及び特殊法人等の扱いとの整合性をとるため
6212-02	損害保険	農林漁業信用基金を追加。	
7122-01	道路貨物輸送	平成2年表まで本部門に含まれていた自動車運送取扱業の活動を分割し、「7161-01 貨物運送取扱」に統合。	平成2年12月の貨物運送取扱業法の施行に伴い、それまで輸送機関ごとに各事業法で規制されていた貨物運送取扱業法が一つの法律にまとめられたため
7141-01	外洋輸送	平成2年表まで本部門に含まれていた海上貨物運送取扱業（外航船によるもの）の活動を分割し、「7161-01 貨物運送取扱」に統合。	
7142-01 -011 -012	沿海・内水面輸送 沿海・内水面旅客輸送 沿海・内水面貨物輸送	平成2年表まで本部門に含まれていた海上貨物運送取扱業（内航船によるもの）の活動を分割し、「7161-01 貨物運送取扱」に統合。	
7151-01 -011 -012 -013 -014	航空輸送 国際航空輸送 国内航空旅客輸送 国内航空貨物輸送 航空機使用事業	平成2年表まで本部門に含まれていた利用航空運送業の活動を分割し、「7161-01 貨物運送取扱」に統合。	
7161-01	貨物運送取扱	平成2年表の「7122-02 通運」に、「7122-01 道路貨物輸送」、「7141-01 外洋輸送」、「7142-01 沿海・内水面輸送」及び「7151-01 航空輸送」のうち貨物運送取扱業の活動を統合し、部門名及びコードを変更。	
7171-01	倉庫	部門コードを「7161-01,-011」から「7171-01,-011」に変更。	
7181-01	こん包	部門コードを「7171-01,-011」から「7181-01,-011」に変更。	
7189-01	道路輸送施設提供	部門コードを「7179-01,-011」から「7189-01,-011」に変更。	

コード	部門名	変更点	変更理由
7189-02	水運施設管理★★	平成2年表の「7179-02 水運付帯サービス(公営)★★」及び「7179-03 水運付帯サービス(産業)」のうち港湾・漁港管理活動(船舶給水業に相当する範囲を含む。), とん税, 特別とん税, 運河通行税, 灯台税を統合。	平成2年表の「7179-02 水運付帯サービス(公営)★★」部門と「7179-03 水運付帯サービス(産業)」部門に格付けられていた活動の範囲は, 概念上「産業」に格付けられている地方公共団体以外が行う港湾・漁港の管理活動を除いては, 生産活動の内容を異にしており, 生産活動主体別分類になっていなかったため, 適正な範囲に概念を変更した
7189-03	その他の水運付帯サービス	平成2年表の「7179-03 水運付帯サービス(産業)」の活動のうち「7189-02 水運施設管理★」に格付ける以外の活動を範囲とする。	
7189-04	航空施設管理(国公営)★★	部門名を「航空付帯サービス(国公営)★★」から変更し, 生産額(経費区分)上, 空港管理の範囲に含まれる航空交通管制活動について, 本部門の範囲であることを明記。	平成2年表の「7179-04 航空付帯サービス(国公営)★★」部門と「7179-05 航空付帯サービス(産業)」部門に格付けられていた活動の範囲は, 生産活動主体別分類が異なるだけでなく, 空港管理活動とその他の生産活動が一括計上されている「産業」部門が利用しにくいものとなっているため, 部門の分割等を行った
7189-05	航空施設管理(産業)	平成2年表の「7179-05 航空付帯サービス(産業)」のうち, 飛行場業を分割・特掲。	
7189-06	その他の航空付帯サービス	平成2年表の「7179-05 航空付帯サービス(産業)」の活動のうち「7189-05 航空施設管理(産業)」に格付ける以外の活動を範囲とする。	
7189-09	旅行・その他の運輸付帯サービス	部門コードを「7179-09, -099」から「7189-09, -099」に変更。	「7161-01 貨物運送取扱」参照
7312-01	国内電気通信(除移動通信)	平成2年表の列・行部門「7312-01, -011 国内電気通信」に含まれていた移動通信を「7312-02 移動通信」に分割・特掲し, 部門名を変更。	日本標準産業分類の改訂及び今後の生産額の増加が見込まれるため
7312-02	移動通信	平成2年表の列・行部門「7312-01, -011 国内電気通信」から, 移動通信を分割・特掲。	
8221-01	自然科学研究機関(国公立)★★	平成2年表の列・行部門「8221-05, -051 自然科学研究機関(産業)」より, 特殊法人等の活動を統合。	中央政府・地方政府及び特殊法人の扱いとの整合性をとるため
8221-02	人文科学研究機関(国公立)★★	平成2年表の列・行部門「8221-06, -061 人文科学研究機関(産業)」に, 特殊法人等の活動を統合。	
8221-03	自然科学研究機関(非営利)★	平成2年表の列・行部門「8221-05, -051 自然科学研究機関(産業)」に, 民法第34条の法人が設置する研究機関の活動を統合。	
8221-04	人文科学研究機関(非営利)★	平成2年表の列・行部門「8221-06, -061 人文科学研究機関(産業)」に, 民法第34条の法人が設置する研究機関の活動を統合。	
8221-05	自然科学研究機関(産業)	平成2年表まで本部門に含まれていた, 特殊法人等の活動を「8221-01, -011 自然科学研究機関(国公立)★★」に, また民法第34条の法人が設置する研究機関の活動を「8221-03, -031 自然科学研究機関(非営利)★」に, それぞれ分割・統合。	

コード	部門名	変更点	変更理由
8221-06	人文科学研究機関（産業）	平成2年表まで本部門に含まれていた、特殊法人の活動を「8221-02,-021人文科学研究機関（国公立）★★」に、また、民法第34条の法人が設置する研究機関の活動を「8221-04,-041人文科学研究機関（非営利）★」に、それぞれ分割・統合。	中央政府・地方政府及び特殊法人の扱いとの整合性をとるため
8311-01	医療（国公立）	活動主体分類を「政府サービス生産者」から「産業」に変更し、部門名から「★★」を削除。	93SNAの概念定義に準拠
8311-02	医療（公益法人等）	活動主体分類を「対家計民間非営利サービス生産者」から「産業」に変更し、部門名を「医療（非営利）★」から変更。	
8311-03	医療（医療法人等）	部門名を「医療（産業）」から変更。	
8512-01 -011 -012	情報サービス ソフトウェア業 情報処理・提供サービス	平成2年表の行部門「8512-011情報サービス」を「8512-011ソフトウェア」と「8512-012情報処理・提供サービス」に分割。	①日本標準産業分類の改訂 ②今後の成長が見込める ③産出構造が異なる
8519-04	労働者派遣サービス	事業所の派遣労働者が、60歳以上の高齢者のみからなる場合は、港湾運送業の業務、建設の業務、整備の業務及び物の製造の業務以外の業務を行うことのできる特例制度が設けられたため、該当分を当部門に計上。	「高齢者等の雇用の安定等に関する法律」の改正のため
8611-01	映画、ビデオ制作・配給業	部門名を「映画制作・配給業」から変更。	日本標準産業分類の改訂のため
8611-04	遊戯場	平成2年表において本部門に含まれていたダンスホールを分割し、「8611-09,-099その他の娯楽」に統合。	日本標準産業分類の改訂のため
8611-06	スポーツ施設提供業・公園・遊園地	部門名を「運動競技場・公園・遊園地」から変更。	日本標準産業分類の改訂のため
8611-09	その他の娯楽	平成2年表の列・行部門「8611-04,-041遊戯場」のうちダンスホールを統合。	日本標準産業分類の改訂のため
8619-06	冠婚葬祭業	平成2年表の列・行部門「8619-06,-061葬儀業」と「8619-09,-099その他の対個人サービス」のうち結婚式場業及び冠婚葬祭互助会を統合。	日本標準産業分類の改訂のため
8619-09	その他の対個人サービス	平成2年表まで本部門に含まれていた結婚式場業及び冠婚葬祭互助会を分割し、「8619-06,-061冠婚葬祭業」に統合。	日本標準産業分類の改訂のため
9121-00	家計消費支出	医療について、平成2年表までは保険給付等を加算した合計を計上していたが、家計の負担分のみ計上し、他は「9130-20 中央政府個別的消費支出」に計上するよう変更。 また、教科用図書については、「9130-20 中央政府個別的消費支出」に計上するよう変更。	93SNAの概念定義に準拠

コード	部門名	変更点	変更理由
9122-00	対家計民間非営利団体消費支出	① 平成2年表において、「8311-02 医療（非営利）★」は対家計民間非営利サービス生産者として取り扱ったが、平成7年表においては産業扱いとなったため、本部門の自己消費額の対象には含まれない。 ② 学校給食の公費負担分は、平成2年表では学校教育を迂回して本部門に産出していたが、平成7年表では「1119-05 学校給食（私立）★」から直接産出する。	93SNAの概念定義に準拠
9130-10	中央政府集会的消費支出	平成2年表の列部門「9130-10 中央政府消費支出」のうち中央政府集会的消費支出を分割。	93SNAの概念定義に準拠
9130-20	中央政府個別的消費支出	① 平成2年表の列部門「9130-10 中央政府消費支出」のうち中央政府個別的消費支出を分割。 ② 平成2年表の列部門「9121-00 家計消費支出」のうち教科用図書の現物給付、医療の保険給付等を、本部門に計上。 ③ 平成2年表において、「8311-01 医療（国公立）★★」は政府サービス生産者として取り扱ったが、平成7年表においては「医療（国公立）」として産業扱いになったので本部門の自己消費額の対象には含まれない。	
9130-30	地方政府集会的消費支出	平成2年表の列部門「9131-20 地方政府消費支出」のうち地方政府集会的消費支出を分割。	93SNAの概念定義に準拠
9130-40	地方政府個別的消費支出	① 平成2年表の列部門「9131-20 地方政府消費支出」のうち地方政府個別的消費支出を分割。 ② 学校給食の公費負担分は、平成2年表では学校教育を迂回して地方政府消費支出に産出していたが、平成7年表では、「1119-04 学校給食（国公立）★★」から直接産出する。 ③ 平成2年表において、「医療（国公立）★」は政府サービス生産者として取り扱ったが、平成7年表においては「医療（国公立）」として産業扱いになったので本部門の自己消費額の対象には含まれない。	
9142-00	国内総固定資本形成（民間）	平成2年表まで本部門に含まれていた、専門的生産者が所有する財の成長増加分を分割し、「9150-20 半製品・仕掛品在庫純増」に統合。	93SNAの概念定義に準拠
9150-10	生産者製品在庫純増	平成2年表まで本部門に含まれていた、と畜するために飼育された家畜（育成中）を分割し、「9150-20 半製品・仕掛品在庫純増」に統合。	93SNAの概念定義に準拠
9150-20	半製品・仕掛品在庫純増	平成2年表の列部門「9142-00 国内総固定資本形成（民間）」のうち専門的生産者が所有する財の成長増加分及び「9150-10 生産者製品在庫純増」のうちと畜するために飼育された家畜（育成中）を統合。	93SNAの概念定義に準拠

コード	部門名	変更点	変更理由
9413-00	(控除) 関税	部門コードを「9420-00」から「9413-00」に変更。	※のとおり
9414-00	(控除) 輸入品商品税	部門コードを「9430-00」から「9414-00」に変更。	
9420-00	(控除) 輸入計	部門コードを「9450-00」から「9420-00」に変更。	
9401-000	営業余剰	平成2年表まで本部門に含まれていた消費税納税額を分割し、「9403-000間接税(除関税・輸入品商品税)」に統合。	平成2年表においては、消費税の推計を行うためのデータの把握が困難であったため、やむを得ず消費税納税額は、営業余剰に含めたが、平成7年表においては、限られたデータの下で推計し、間接税に計上した。
9402-000	資本減耗引当	部門コードを「9420-000」から「9402-000」に変更。	※のとおり
9403-000	間接税(除関税・輸入品商品税)	部門名を「間接税(除関税)」から変更し、平成2年表の行部門「9412-000営業余剰」のうち消費税納税額を統合。	「9401-000営業余剰」参照
9404-000	(控除) 経常補助金	部門コードを「9440-000」から「9404-000」に変更。	※のとおり

※ 基本分類及び統合小分類のコードの中で、平成2年表の最終需要部門と粗付加価値部門において、「9412-00(控除)輸入(直接購入)」と「9412-000営業余剰」のように、重複しているものについて、重複しないように改めた。

5 平成7年(1995年)産業連関表作成機関等名簿

5 平成7年(1995年)産業連関表作成機関等名簿

(1) 産業連関部局長会議

所	属
	総務庁統計局統計基準部長
	経済企画庁経済研究所長
	大蔵省大臣官房長
	文部省大臣官房長
	厚生省大臣官房統計情報部長
	農林水産大臣官房長
	通商産業大臣官房調査統計部長
	運輸省運輸政策局情報管理部長
	郵政大臣官房財務部長
	労働大臣官房政策調査部長
	建設省建設経済局長

(2) 産業連関主管課長会議

所	属
	総務庁統計局統計基準部統計審査官
	経済企画庁経済研究所国民経済計算部長
	大蔵省大臣官房調査企画課長
	文部省大臣官房調査統計企画課長
	厚生省大臣官房統計情報部管理企画課長
	農林水産大臣官房調査課長
	通商産業大臣官房調査統計部統計解析課長
	運輸省運輸政策局情報管理部調査課解析室長
	郵政大臣官房財務部企画課長
	労働大臣官房政策調査部労働経済課長
	建設省建設経済局調査情報課長