

# 第1部 産業連関表の利用

## 第1章 平成17年(2005年)産業連関表からみた日本経済

|                                  |    |
|----------------------------------|----|
| 平成17年(2005年)産業連関表からみた日本経済 .....  | 4  |
| 平成17年(2005年)産業連関表を利用した分析         |    |
| 1 国内生産額の産業別構成(参考:国内生産額の推移) ..... | 11 |
| 2 国内生産額の産業別の伸び .....             | 13 |
| 3 中間投入と粗付加価値 .....               | 14 |
| 4 産業別中間投入率 .....                 | 15 |
| 5 産業別のサービスの中間投入率 .....           | 16 |
| 6 粗付加価値の構成と伸び .....              | 17 |
| 7 総供給の構成と伸び .....                | 18 |
| 8 総需要の構成と伸び .....                | 19 |
| 9 最終需要の構成と伸び .....               | 20 |
| 10 輸出の産業(商品)別の伸び率と寄与度 .....      | 21 |
| 11 産業(商品)別の国内生産額に占める輸出割合 .....   | 22 |
| 12 輸入の産業(商品)別の伸び率と寄与度 .....      | 23 |
| 13 産業(商品)別の国内需要に占める輸入割合 .....    | 24 |
| 14 生産波及の大きさ .....                | 25 |
| 15 最終需要と生産誘発額 .....              | 26 |
| 16 最終需要と粗付加価値誘発額 .....           | 27 |
| 17 最終需要と輸入誘発額 .....              | 28 |

## 第1章 平成17年(2005年)産業連関表からみた日本経済

産業連関表は、国内経済において一定期間(通常1年間)に行われた財・サービスの産業間取引を一つの行列(マトリックス)に示した統計表である。第1表は、平成17年(2005年)産業連関表(以下「平成17年表」という。)の全体像を分かりやすく示したひな型(13部門表)である。

産業連関表を部門ごとにタテ方向(列部門)の計数を読むと、その部門の財・サービスの国内生産額とその生産に用いられた投入費用構成の情報が得られる。また、部門ごとにヨコ方向(行部門)の計数を読むと、その部門の財・サービスの国内生産額及び輸入額がどれだけ需要されたかの産出(販売)先構成の情報が得られる。このため、産業連関表は「投入産出表」(Input-Output Tables、略してI-O表)とも呼ばれている。

今回取りまとめた平成17年表から日本経済をみると、以下のとおりである。(第1図)

日本経済を供給側からみると、平成17年の財・サービスの「総供給」は1044兆4978億円となった。このうち、「国内生産額」は972兆146億円(総供給額に占める割合93.1%)、「輸入」は72兆4831億円(同6.9%)となった。これを平成12年(2000年)産業連関表(以下「平成12年表」という。)と比べると、「総供給」は3.1%増、「国内生産額」は1.4%の増加に対して、「輸入」は33.8%と大幅な増加となった。

「国内生産額」では、中国及び米国向けの輸出が大幅に増加したこと、「輸送機械」、「鉄鋼」の生産額が増加し、また、高齢化の進展等により「医療・保健・社会保障・介護」の生産額が引き続き増加に寄与した。しかしながら、①引き続き公共事業の減少による「建設」の生産額の減少、②中国などアジア地域に生産拠点を移したことによる「情報・通信機器」、「電気機械」の生産額の減少、③「宿泊業」、「娯楽サービス」の減少による「対個人サービス」の生産額の減少などから、全体として生産額は小幅な増加となった。

一方、「輸入」では、①平成16年末からの原油価格の高騰による「鉱業」の輸入額の大幅な増加、②「医薬品」などの輸入額が増加したことによる「化学製品」及び「ナフサ」の輸入額が増加したことによる「石油・石炭製品」の輸入額の増加、③「輸送機械」、「一般機械」、「電子部品」、「電気機械」などの輸

入額の増加がみられた。その結果、平成17年の「総供給」に占める「輸入」の割合は6.9%で、平成12年の5.3%に比べ、1.6ポイントの上昇となった。

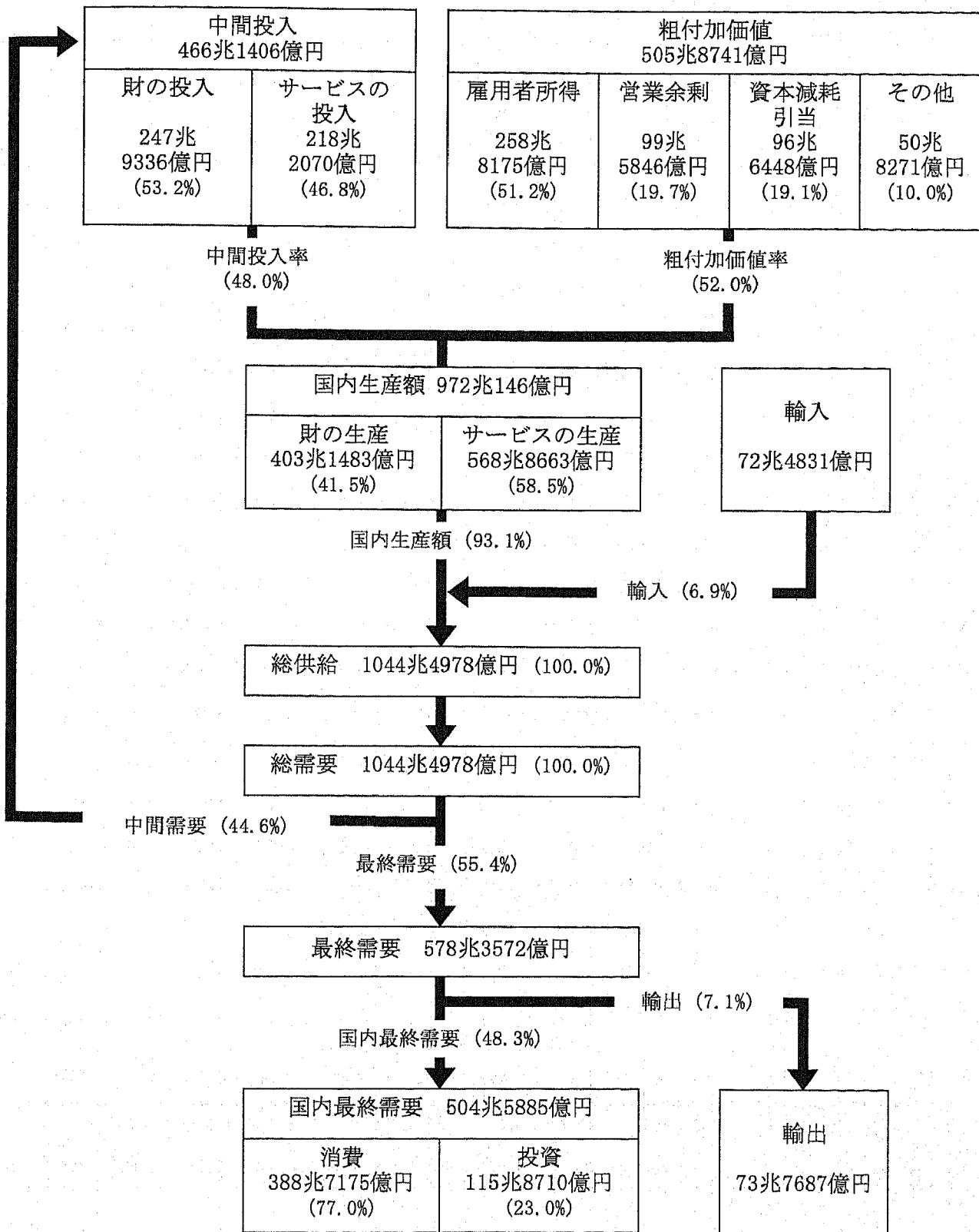
「国内生産額」の費用構成の内訳をみると、生産に用いられた原材料・燃料等の財・サービスの「中間投入」は466兆1406億円で、「国内生産額」に占める割合を示す「中間投入率」は、平成16年末から原油価格や素材価格が上昇したため、平成12年の45.8%から48.0%に上昇した。

「国内生産額」のもう一つの構成要素である「粗付加価値」は、505兆8741億円で「国内生産額」に占める割合を示す「粗付加価値率」は52.0%となった。また、「粗付加価値」に占める主な項目の構成比は、「雇用者所得」が51.2%、「営業余剰」が19.7%、「資本減耗引当」が19.1%であり、平成12年(「雇用者所得」53.1%、「営業余剰」18.6%、「資本減耗引当」18.0%)に比べ、「雇用者所得」が減少し、「営業余剰」及び「資本減耗引当」が増加となった。

次に、需要側からみると、平成17年の財・サービスの「総需要」は1044兆4978億円となった。このうち、生産活動用の原材料・燃料等の財・サービスに対する「中間需要」は466兆1406億円(「総需要」に占める割合44.6%)、「国内最終需要」が504兆5885億円(同48.3%)、「輸出」が73兆7687億円(同7.1%)となった。さらに、「国内最終需要」の内訳をみると、「消費」が388兆7175億円(「国内最終需要」に占める割合77.0%)、「投資」が115兆8710億円(同23.0%)となった。

これを平成12年と比べると、「総需要」は3.1%増、「中間需要」は6.1%増となった。「国内最終需要」のうち、「消費」は0.7%増となったが、「投資」は公共事業の減少により「国内総固定資本形成(公的)」が減少したことにより11.1%の大幅な減少となった。「輸出」は、中国、米国を始めとした海外の旺盛な需要により28.3%と引き続き大幅な増加となった。また、総需要に占める「輸出」の割合は7.1%となり、平成12年の5.7%から1.4ポイントの上昇となった。

第1図 平成17年(2005年)産業連関表確報からみた財・サービスの流れ



- (注) 1 34部門表による。「財」は01~20及び33、「サービス」は21~32及び34をいう。  
 2 ここでいう「消費」とは、家計外消費支出、民間消費支出及び一般政府消費支出をいい、「投資」とは国内総固定資本形成及び在庫純増をいう。  
 3 四捨五入の関係で、内訳は必ずしも合計と一致しない。  
 4 ( ) は、構成比を示す。

# 第1表 平成17年(2005年) 産業連関表

## 生産者価格評価表 (13部門)

|                       |                          | 中 間 需 要    |       |         |        |                  |         |            |        |        |          |        |         |
|-----------------------|--------------------------|------------|-------|---------|--------|------------------|---------|------------|--------|--------|----------|--------|---------|
|                       |                          | 01         | 02    | 03      | 04     | 05               | 06      | 07         | 08     | 09     | 10       | 11     | 12      |
|                       |                          | 農 林<br>水産業 | 鉱業    | 製造業     | 建設     | 電力・<br>ガス・<br>水道 | 商業      | 金融・<br>保 険 | 不動産    | 運輸     | 情報<br>通信 | 公務     | サービス    |
| 中<br>間<br>投<br>入      | 01 農 林 水 産 業             | 16430      | 5     | 77982   | 879    | 0                | 93      | 0          | 1      | 19     | 0        | 21     | 13078   |
|                       | 02 鉱 業                   | 6          | 30    | 126381  | 5027   | 33070            | 0       | 0          | 0      | 1      | 0        | 4      | 54      |
|                       | 03 製 造 業                 | 25636      | 697   | 1324270 | 179675 | 19302            | 34959   | 13057      | 1386   | 67814  | 27466    | 28788  | 260366  |
|                       | 04 建 設                   | 657        | 65    | 11980   | 1439   | 12779            | 6517    | 1640       | 30477  | 5058   | 2334     | 5882   | 12369   |
|                       | 05 電力・ガス・水道              | 1128       | 390   | 55742   | 4049   | 16761            | 20399   | 2460       | 2198   | 9684   | 4802     | 12653  | 51779   |
|                       | 06 商 業                   | 5434       | 260   | 174323  | 41233  | 5529             | 18261   | 2528       | 723    | 16652  | 7145     | 5815   | 89560   |
|                       | 07 金 融 ・ 保 険             | 2263       | 700   | 38440   | 9378   | 7101             | 57076   | 44789      | 37985  | 22202  | 6362     | 1263   | 44065   |
|                       | 08 不 動 産                 | 45         | 78    | 6207    | 1604   | 1800             | 28797   | 5698       | 3780   | 7494   | 8976     | 363    | 17452   |
|                       | 09 運 輸                   | 6332       | 2760  | 84042   | 33434  | 7877             | 54584   | 8197       | 1509   | 59196  | 11067    | 11957  | 42615   |
|                       | 10 情 報 通 信               | 372        | 113   | 24856   | 7571   | 5968             | 42238   | 23287      | 1379   | 6050   | 47636    | 13387  | 93112   |
|                       | 11 公 務                   | 0          | 0     | 0       | 0      | 0                | 0       | 0          | 0      | 0      | 0        | 0      | 0       |
|                       | 12 サ ー ビ ス               | 2039       | 557   | 210581  | 51278  | 26357            | 65224   | 48095      | 14576  | 67910  | 67514    | 21199  | 153066  |
|                       | 13 分 類 不 明               | 1689       | 91    | 9837    | 4877   | 1164             | 6481    | 1100       | 2358   | 2696   | 4790     | 156    | 11063   |
| 内 生 部 門 計             |                          | 62032      | 5746  | 2144640 | 340445 | 137708           | 334630  | 150851     | 96373  | 264774 | 188090   | 101489 | 788579  |
| 粗<br>付<br>加<br>価<br>値 | 家計外消費支出                  | 661        | 516   | 43132   | 9584   | 4625             | 23861   | 10799      | 1818   | 8546   | 22614    | 5449   | 36244   |
|                       | 雇 用 者 所 得                | 13689      | 1862  | 469015  | 223097 | 47132            | 420688  | 115771     | 21292  | 147416 | 123674   | 161814 | 841658  |
|                       | 営 業 余 剰                  | 37550      | 486   | 142065  | 6242   | 23325            | 186764  | 85589      | 290078 | 27337  | 47685    | 0      | 161136  |
|                       | 資 本 減 耗 引 当              | 13275      | 830   | 137634  | 34076  | 43474            | 59474   | 44957      | 216488 | 39333  | 61340    | 115561 | 195650  |
|                       | 間 接 税 ( 除 関 税 )          | 5726       | 665   | 137096  | 21949  | 16161            | 38062   | 19015      | 36772  | 21825  | 16033    | 1066   | 60495   |
|                       | ( 控 除 ) 経 常 補 助 金        | -1387      | -20   | -2874   | -3019  | -2588            | -734    | -11114     | -761   | -1787  | -77      | 0      | -10698  |
| 粗 付 加 価 値 部 門 計       |                          | 69514      | 4338  | 926069  | 291929 | 132129           | 728115  | 265017     | 565686 | 242670 | 271270   | 283890 | 1284484 |
| 国 内 生 産 額             |                          | 131546     | 10084 | 3070709 | 632373 | 269836           | 1062745 | 415868     | 662059 | 507444 | 459360   | 385379 | 2073064 |
| 参<br>考                | 国 内 純 生 産<br>( 要 素 費 用 ) | 51239      | 2348  | 611080  | 229338 | 70457            | 607452  | 201360     | 311370 | 174752 | 171360   | 161814 | 1002794 |
|                       | 国 内 総 生 産<br>( 生 産 側 )   | 68852      | 3822  | 882936  | 282345 | 127504           | 704254  | 254218     | 563868 | 234124 | 248656   | 278441 | 1248241 |

(単位：億円)

|         |         | 最 終 需 要    |          |             |                |         |        |           | 需 要 計    | [控除] 輸入計 | 国 内 生産額 | [参考] 国内総生産 (支出側) |
|---------|---------|------------|----------|-------------|----------------|---------|--------|-----------|----------|----------|---------|------------------|
| 13 分類不明 | 内 生 部門計 | 家 計 外 消費支出 | 民 間 消費支出 | 一 般 政府 消費支出 | 国 内 総 固 定 資本形成 | 在 庫 純 増 | 輸 出 計  | 最 終 需 要 計 |          |          |         |                  |
| 0       | 108510  | 807        | 34825    | 0           | 1978           | 7220    | 625    | 45455     | 153964   | -22418   | 131546  | 22229            |
| 13      | 164586  | -71        | -80      | 0           | -84            | -976    | 311    | -900      | 163686   | -153602  | 10084   | -154432          |
| 4093    | 1987509 | 30733      | 568106   | 3344        | 347007         | 11872   | 562489 | 1523552   | 3511061  | -440352  | 3070709 | 1052466          |
| 0       | 91197   | 0          | 0        | 0           | 541176         | 0       | 0      | 541176    | 632373   | 0        | 632373  | 541176           |
| 747     | 182791  | 79         | 80208    | 6345        | 0              | 0       | 444    | 87075     | 269866   | -30      | 269836  | 86967            |
| 680     | 368141  | 15957      | 469747   | 69          | 127698         | 1974    | 86205  | 701650    | 1069791  | -7046    | 1062745 | 678647           |
| 23270   | 294894  | 3          | 119417   | 0           | 0              | 0       | 6546   | 125965    | 420860   | -4992    | 415868  | 120971           |
| 133     | 82426   | 0          | 579084   | 371         | 0              | 0       | 193    | 579648    | 662074   | -15      | 662059  | 579633           |
| 1792    | 325364  | 4879       | 149152   | -748        | 8055           | 720     | 56694  | 218753    | 544117   | -36673   | 507444  | 177200           |
| 957     | 266924  | 2152       | 109761   | 359         | 84086          | -115    | 3334   | 199576    | 466500   | -7141    | 459360  | 190284           |
| 11097   | 11097   | 0          | 7866     | 366416      | 0              | 0       | 0      | 374282    | 385379   | 0        | 385379  | 374282           |
| 3268    | 731664  | 113489     | 690383   | 534260      | 28100          | 0       | 20377  | 1386609   | 2118273  | -45209   | 2073064 | 1227911          |
| 0       | 46301   | 0          | 263      | 0           | 0              | 0       | 469    | 732       | 47034    | -7353    | 39680   | -6621            |
| 46049   | 4661406 | 168027     | 2808733  | 910416      | 1138016        | 20694   | 737687 | 5783572   | 10444978 | -724831  | 9720146 | 4890714          |
| 177     | 168027  |            |          |             |                |         |        |           |          |          |         |                  |
| 1068    | 2588175 |            |          |             |                |         |        |           |          |          |         |                  |
| -12410  | 995846  |            |          |             |                |         |        |           |          |          |         |                  |
| 4356    | 966448  |            |          |             |                |         |        |           |          |          |         |                  |
| 447     | 375311  |            |          |             |                |         |        |           |          |          |         |                  |
| -6      | -35067  |            |          |             |                |         |        |           |          |          |         |                  |
| -6369   | 5058741 |            |          |             |                |         |        |           |          |          |         |                  |
| 39680   | 9720146 |            |          |             |                |         |        |           |          |          |         |                  |
| -11343  | 3584021 |            |          |             |                |         |        |           |          |          |         |                  |
| -6546   | 4890714 |            |          |             |                |         |        |           |          |          |         |                  |

- (注) 1 四捨五入の関係で内訳は必ずしも合計と一致しない。
- 2 各取引額は、消費税込みである。外生部門（最終需要、粗付加価値）における消費税等の扱いは以下のとおりである。
- (1) 国内総固定資本形成、在庫純増には、消費税投資控除税額が含まれている。  
また、輸出には消費税の輸出免税相当額が含まれている。
- (2) 間接税には、消費税が含まれているが、関税及び輸入品商品税は含まれていない。
- 3 国内総生産（生産側）、国内純生産（要素費用）及び国内総生産（支出側）は、産業連関表上計算されたものであり、国民経済計算の公表値とは異なる。

## 第2表 平成17年(2005年) 産業連関表

### 購入者価格評価表 (13部門)

|                       |                   | 中 間 需 要    |       |         |        |                  |         |            |        |        |          |        |         |
|-----------------------|-------------------|------------|-------|---------|--------|------------------|---------|------------|--------|--------|----------|--------|---------|
|                       |                   | 01         | 02    | 03      | 04     | 05               | 06      | 07         | 08     | 09     | 10       | 11     | 12      |
|                       |                   | 農 林<br>水産業 | 鉱業    | 製造業     | 建設     | 電力・<br>ガス・<br>水道 | 商業      | 金融・<br>保 險 | 不動産    | 運輸     | 情報<br>通信 | 公務     | サービス    |
| 中<br>間<br>投<br>入      | 01 農 林 水 産 業      | 17280      | 6     | 95874   | 1483   | 0                | 163     | 0          | 1      | 30     | 0        | 34     | 20988   |
|                       | 02 鉱 業            | 12         | 42    | 135562  | 7859   | 38216            | 0       | 0          | 0      | 1      | 0        | 8      | 64      |
|                       | 03 製 造 業          | 32988      | 965   | 1520555 | 233027 | 23357            | 45845   | 15544      | 2092   | 85841  | 35004    | 34284  | 348707  |
|                       | 04 建 設            | 657        | 65    | 11980   | 1439   | 12779            | 6517    | 1640       | 30477  | 5058   | 2334     | 5882   | 12369   |
|                       | 05 電力・ガス・水道       | 1128       | 390   | 55742   | 4049   | 16761            | 20399   | 2460       | 2198   | 9684   | 4802     | 12653  | 51779   |
|                       | 06 商 業            | 0          | 0     | 0       | 0      | 0                | 7046    | 0          | 0      | 0      | 0        | 0      | 0       |
|                       | 07 金 融 ・ 保 險      | 2263       | 700   | 38440   | 9378   | 7101             | 57076   | 44789      | 37985  | 22202  | 6362     | 1263   | 44065   |
|                       | 08 不 動 産          | 45         | 78    | 6207    | 1604   | 1800             | 28797   | 5698       | 3780   | 7494   | 8976     | 363    | 17452   |
|                       | 09 運 輸            | 3458       | 2717  | 32405   | 17545  | 4046             | 52396   | 7568       | 1402   | 57346  | 9183     | 10937  | 30086   |
|                       | 10 情 報 通 信        | 398        | 130   | 27026   | 7690   | 6076             | 44400   | 23909      | 1399   | 6395   | 48891    | 14702  | 98188   |
|                       | 11 公 務            | 0          | 0     | 0       | 0      | 0                | 0       | 0          | 0      | 0      | 0        | 0      | 0       |
|                       | 12 サ ー ビ ス        | 2039       | 557   | 210581  | 51278  | 26357            | 65224   | 48095      | 14576  | 67910  | 67538    | 21201  | 153329  |
|                       | 13 分 類 不 明        | 1764       | 95    | 10269   | 5093   | 1215             | 6767    | 1149       | 2462   | 2815   | 5001     | 162    | 11552   |
|                       | 内 生 部 門 計         | 62032      | 5746  | 2144640 | 340445 | 137708           | 334630  | 150851     | 96373  | 264774 | 188090   | 101489 | 788579  |
| 粗<br>付<br>加<br>価<br>値 | 家計外消費支出           | 661        | 516   | 43132   | 9584   | 4625             | 23861   | 10799      | 1818   | 8546   | 22614    | 5449   | 36244   |
|                       | 雇 用 者 所 得         | 13689      | 1862  | 469015  | 223097 | 47132            | 420688  | 115771     | 21292  | 147416 | 123674   | 161814 | 841658  |
|                       | 営 業 余 剰           | 37550      | 486   | 142065  | 6242   | 23325            | 186764  | 85589      | 290078 | 27337  | 47685    | 0      | 161136  |
|                       | 資 本 減 耗 引 当       | 13275      | 830   | 137634  | 34076  | 43474            | 59474   | 44957      | 216488 | 39333  | 61340    | 115561 | 195650  |
|                       | 間 接 税 ( 除 関 税 )   | 5726       | 665   | 137096  | 21949  | 16161            | 38062   | 19015      | 36772  | 21825  | 16033    | 1066   | 60495   |
|                       | ( 控 除 ) 経 常 補 助 金 | -1387      | -20   | -2874   | -3019  | -2588            | -734    | -11114     | -761   | -1787  | -77      | 0      | -10698  |
|                       | 粗 付 加 価 値 部 門 計   | 69514      | 4338  | 926069  | 291929 | 132129           | 728115  | 265017     | 565686 | 242670 | 271270   | 283890 | 1284484 |
| 国                     | 内 生 産 額           | 131546     | 10084 | 3070709 | 632373 | 269836           | 1062745 | 415868     | 662069 | 507444 | 459360   | 385379 | 2073064 |

(単位：億円)

| 13<br>分類不明 | 内 生<br>部門計 | 最 終 需 要   |             |             |             |                      |           |          | 需 要<br>合 計 | 〔控除〕<br>輸入計 | 〔控除〕<br>商 業<br>マージン | 〔控除〕<br>貨 物<br>運 賃 | 国 内<br>生産額 |
|------------|------------|---|-------------|-------------|-------------|----------------------|-----------|----------|------------|-------------|---------------------|--------------------|------------|
|            |            | 家計消費支出  | 外 民<br>消費支出 | 間 一<br>消費支出 | 般政府<br>消費支出 | 国 内<br>総 固 定<br>資本形成 | 在 庫<br>純増 | 輸 出<br>計 |            |             |                     |                    |            |
| 0          | 135858     | 1558  | 61371       | 0           | 1978        | 7305                 | 854       | 73066    | 208925     | -22418      | -46253              | -8708              | 131546     |
| 18         | 181781     | -71   | -77         | 0           | -84         | -662                 | 360       | -533     | 181248     | -153602     | -5447               | -12115             | 10084      |
| 4931       | 2383139    | 46285   | 1010235     | 3401        | 479714      | 14166                | 651721    | 2205522  | 4588661    | -440352     | -960058             | -117543            | 3070709    |
| 0          | 91197      | 0   | 0           | 0           | 541176      | 0                    | 0         | 541176   | 632373     | 0           | 0                   | 0                  | 632373     |
| 747        | 182791     | 79  | 80208       | 6345        | 0           | 0                    | 444       | 87075    | 269866     | -30         | 0                   | 0                  | 269836     |
| 0          | 7046       | 0   | 7490        | 0           | 2483        | 0                    | 7473      | 17445    | 24491      | -7046       | 1045300             | 0                  | 1062745    |
| 23270      | 294894     | 3   | 119417      | 0           | 0           | 0                    | 6546      | 125965   | 420860     | -4992       | 0                   | 0                  | 415868     |
| 133        | 82426      | 0   | 579084      | 371         | 0           | 0                    | 193       | 579648   | 662074     | -15         | 0                   | 0                  | 662059     |
| 1625       | 230713     | 3810  | 122654      | -784        | 0           | 0                    | 45747     | 171427   | 402140     | -36673      | 0                   | 141977             | 507444     |
| 961        | 280165     | 2783  | 128313      | 406         | 84284       | -115                 | 3424      | 219095   | 499259     | -7141       | -30024              | -2735              | 459360     |
| 11097      | 11097      | 0   | 7866        | 366416      | 0           | 0                    | 0         | 374282   | 385379     | 0           | 0                   | 0                  | 385379     |
| 3268       | 731953     | 113579  | 691901      | 534260      | 28466       | 0                    | 20437     | 1388643  | 2120596    | -45209      | -2231               | -92                | 2073064    |
| 0          | 48346      | 0   | 271         | 0           | 0           | 0                    | 489       | 760      | 49106      | -7353       | -1288               | -784               | 39680      |
| 46049      | 4661406    | 168027  | 2808733     | 910416      | 1138016     | 20694                | 737687    | 5783572  | 10444978   | -724831     | 0                   | 0                  | 9720146    |
| 177        | 168027     | (注) 1 四捨五入の関係で内訳は必ずしも合計と一致しない。<br>2 消費税等の扱い等については、生産者価格評価表と同じである。 |             |             |             |                      |           |          |            |             |                     |                    |            |
| 1068       | 2588175    |   |             |             |             |                      |           |          |            |             |                     |                    |            |
| -12410     | 995846     |   |             |             |             |                      |           |          |            |             |                     |                    |            |
| 4356       | 966448     |   |             |             |             |                      |           |          |            |             |                     |                    |            |
| 447        | 375311     |   |             |             |             |                      |           |          |            |             |                     |                    |            |
| -6         | -35067     |   |             |             |             |                      |           |          |            |             |                     |                    |            |
| -6369      | 5058741    |   |             |             |             |                      |           |          |            |             |                     |                    |            |
| 39680      | 9720146    |   |             |             |             |                      |           |          |            |             |                     |                    |            |



第3表 13部門表と34部門表の部門分類対応

| 13部門表                              | 対応関係 | 34部門表  |
|------------------------------------|------|--|
| 01 農 林 水 産 業<br>02 鉱 業<br>03 製 造 業 |      | 01 農 林 水 産 業<br>02 鉱 業<br>03 飲 食 料 製 品<br>04 織 維 料 製 品<br>05 パ ル プ ・ 紙 ・ 木 製 品<br>06 化 石 油 ・ 学 石 炭 製 品<br>07 窯 業 ・ 土 石 製 品<br>08 鉄 非 金 鉄 属 金 製 鋼 属 品<br>09 一 般 機 械 機 器 品<br>10 電 気 通 信 機 器 品<br>11 情 報 通 信 機 器 品<br>12 電 子 送 信 部 機 械 品<br>13 輸 送 密 機 械 品<br>14 精 密 機 械 品<br>15 その他の製造工業製品<br>16 建設<br>17 電力・ガス・熱供給<br>18 水道・廃棄物処理<br>19 商業<br>20 金融・保険業<br>21 不動産業<br>22 運輸業<br>23 情報通信業務<br>24 公務<br>25 教育・研究<br>26 医療・保健・社会保障・介護<br>27 その他の公共サービス<br>28 対事業所サービス<br>29 対個人サービス<br>30 事務用品<br>31 分類不明 |
| 04 建 設                             |      | 19 建 設   |
| 05 電 力 ・ ガ ス ・ 水 道                 |      | 20 電 力 ・ ガ ス ・ 熱 供 給<br>21 水 道 ・ 廃 棄 物 処 理   |
| 06 商 業                             |      | 22 商 業   |
| 07 金 融 ・ 保 險                       |      | 23 金 融 ・ 保 險   |
| 08 不 動 産                           |      | 24 不 動 産   |
| 09 運 輸                             |      | 25 運 輸   |
| 10 情 報 通 信                         |      | 26 情 報 通 信   |
| 11 公 務                             |      | 27 公 務   |
| 12 サ ー ビ ス                         |      | 28 教 育 ・ 研 究<br>29 医 療 ・ 保 健 ・ 社 会 保 障 ・ 介 護<br>30 そ の 他 の 公 共 サ ー ビ ス<br>31 対 事 業 所 サ ー ビ ス<br>32 対 個 人 サ ー ビ ス   |
| 13 分 類 不 明                         |      | 33 事 務 用 品<br>34 分 類 不 明   |

# 平成17年(2005年)産業連関表を利用した分析

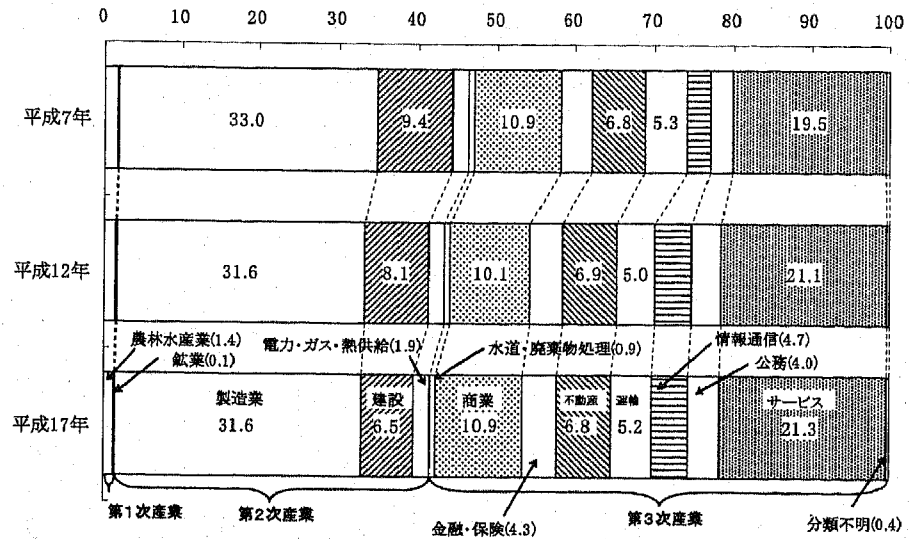
## 1 国内生産額の産業別構成

平成17年の「国内生産額」の産業別構成を13部門表でみると、「製造業」の占める割合が31.6%と最も高く、次いで「サービス」(21.3%)、「商業」(10.9%)、「不動産」(6.8%)の順となった。また、第1次、2次、3次産業別にみると、「第3次産業」の割合は、58.5%となっており、次いで「第2次産業」(40.1%)、「第1次産業」(1.4%)の順となった。

産業別構成の推移について、平成12年から17年にかけて上昇している産業をみると、「商業」が0.8ポイント、「金融・保険」が0.3ポイント、「運輸」、「情報通信」、「公務」及び「サービス」が0.2ポイントの上昇となった。一方、低下している産業をみると、「建設」が1.6ポイント、「農林水産業」及び「不動産」が0.1ポイントの低下となった。

「サービス」、「情報通信」及び「公務」の割合は、平成7年から平成12年にかけて大きく上昇したが、平成12年から平成17年にかけて、その伸びが鈍化した。

第1-1図 国内生産額の産業別構成



第1-1表 国内生産額の産業別構成

| 産業             | 国内生産額 (10億円) |            |            | 構成比 (%) |       |       |
|----------------|--------------|------------|------------|---------|-------|-------|
|                | 平成7年         | 平成12年      | 平成17年      | 平成7年    | 平成12年 | 平成17年 |
| 産 業 計          | 937,100.6    | 958,886.5  | 972,014.6  | 100.0   | 100.0 | 100.0 |
| 01 農 林 水 産 業   | 15,817.8     | 14,369.7   | 13,154.6   | 1.7     | 1.5   | 1.4   |
| 02 鉱 業         | 1,659.5      | 1,378.7    | 1,008.4    | 0.2     | 0.1   | 0.1   |
| 03 製 造 業       | 309,694.1    | 303,270.0  | 307,070.9  | 33.0    | 31.6  | 31.6  |
| 04 建 設         | 88,149.3     | 77,310.5   | 63,237.3   | 9.4     | 8.1   | 6.5   |
| 05 電 力・ガ 斯・水 道 | 26,463.5     | 27,004.4   | 26,983.6   | 2.8     | 2.8   | 2.8   |
| (電力・ガス・熱供給)    | (18,810.0)   | (19,288.2) | (18,677.2) | (2.0)   | (2.0) | (1.9) |
| (水道・廃棄物処理)     | (7,653.5)    | (7,716.2)  | (8,306.5)  | (0.8)   | (0.8) | (0.9) |
| 06 商 業         | 102,321.6    | 96,947.6   | 106,274.5  | 10.9    | 10.1  | 10.9  |
| 07 金 融・保 険     | 36,334.6     | 38,149.5   | 41,586.8   | 3.9     | 4.0   | 4.3   |
| 08 不 動 産       | 64,185.2     | 65,852.7   | 66,205.9   | 6.8     | 6.9   | 6.8   |
| 09 運 輸         | 50,113.8     | 47,906.9   | 50,744.4   | 5.3     | 5.0   | 5.2   |
| 10 情 報 通 信     | 28,154.4     | 43,469.9   | 45,936.0   | 3.0     | 4.5   | 4.7   |
| 11 公 務         | 26,217.0     | 36,225.9   | 38,537.9   | 2.8     | 3.8   | 4.0   |
| 12 サ ー ビ ス     | 182,472.3    | 202,788.5  | 207,306.4  | 19.5    | 21.1  | 21.3  |
| 13 分 類 不 明     | 5,517.6      | 4,212.3    | 3,968.0    | 0.6     | 0.4   | 0.4   |
| (再掲)           |              |            |            |         |       |       |
| 第1次産業          | 15,817.8     | 14,369.7   | 13,154.6   | 1.7     | 1.5   | 1.4   |
| 第2次産業          | 418,313.0    | 401,247.3  | 389,993.7  | 44.6    | 41.8  | 40.1  |
| 第3次産業          | 502,969.9    | 543,269.4  | 568,866.3  | 53.7    | 56.7  | 58.5  |

- (注) 1 13部門表による。  
 2 「電力・ガス・水道」は、34部門分類ベースの内訳を表示した。  
 3 四捨五入の関係で内訳は必ずしも合計と一致しない(以下同じ)。  
 4 構成比等は100万円単位の計数に基づいて算出している(以下同じ)。

### 【用語の解説】

国内生産額：我が国に所在する各産業の生産活動によって生み出された財・サービスの生産額をいい、まず、約3,600の品目に分類整理した財・サービスの品目ごとに国内生産額を推計し、次いで、これを基本分類部門ごとに積み上げて、各産業部門の国内生産額が推計されている。

産 業：13部門表について、ここでは次のように区分した。

第1次産業：農林水産業

第2次産業：鉱業、製造業、建設、電力・ガス・水道(34部門分類ベースの「水道・廃棄物処理」を除く。)

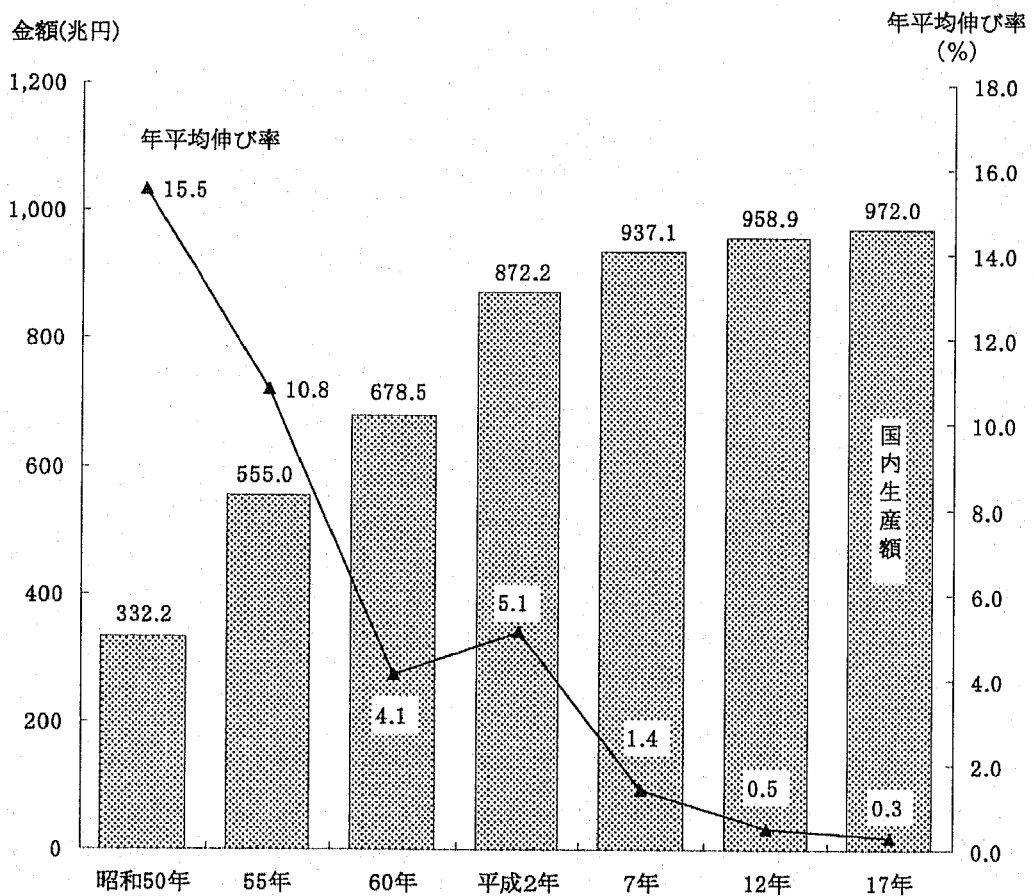
第3次産業：34部門分類ベースの「水道・廃棄物処理」、商業、金融・保険、不動産、運輸、情報通信、公務、サービス、分類不明

参考：国内生産額の推移

平成17年の国内生産額は972兆146億円であり、平成12年に比べて1.4%の増加となった。これを平成12年以降、平成17年までの5年間の年平均伸び率で見ると0.3%の増加となった。

年平均伸び率を時系列で見ると、昭和60年から平成2年は5.1%の高成長であったが、平成2年から7年は1.4%に成長率が低下し、さらに平成12年から17年は0.3%と成長率が鈍化した。

第1-2図 国内生産額の推移（年平均伸び率）



第1-2表 国内生産額の推移

| 国内生産額 (10億円) |           |           |           |           |           |           |
|--------------|-----------|-----------|-----------|-----------|-----------|-----------|
| 昭和50年        | 昭和55年     | 昭和60年     | 平成2年      | 平成7年      | 平成12年     | 平成17年     |
| 332,230.8    | 555,040.8 | 678,544.1 | 872,212.2 | 937,100.6 | 958,886.5 | 972,014.6 |

第1-3表 国内生産額の年平均伸び率

| 年平均伸び率 (%) |        |        |         |      |       |        |
|------------|--------|--------|---------|------|-------|--------|
| 昭和45~50年   | 50~55年 | 55~60年 | 60~平成2年 | 2~7年 | 7~12年 | 12~17年 |
| 15.5       | 10.8   | 4.1    | 5.1     | 1.4  | 0.5   | 0.3    |

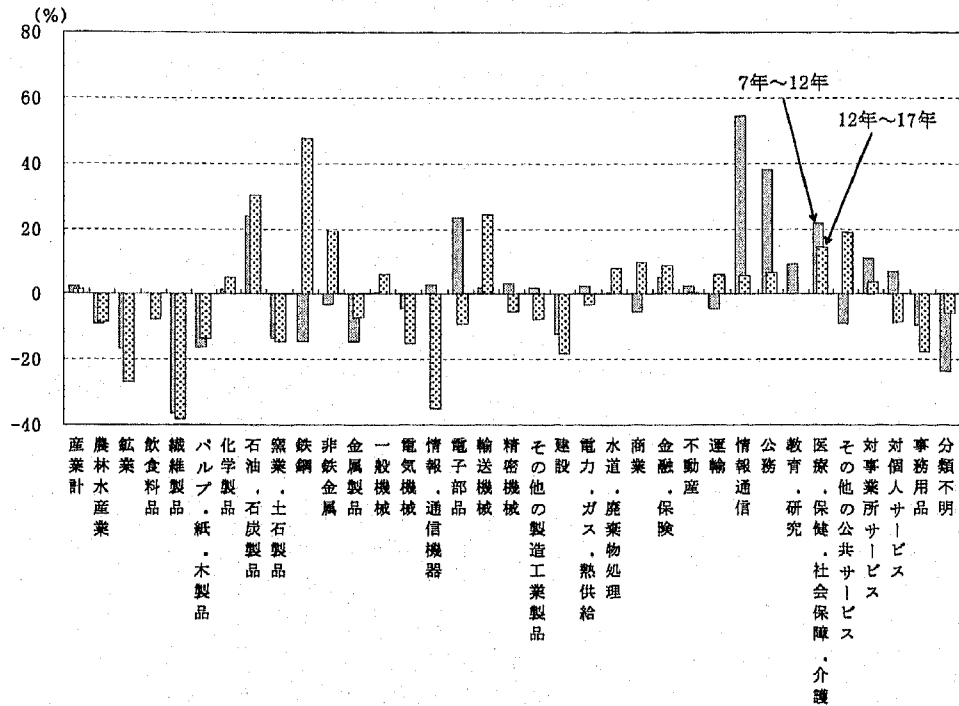
## 2 国内生産額の産業別の伸び

平成17年の「国内生産額」を34部門表でみると、平成12年に比べ増加がみられた部門は、「鉄鋼」（対12年比47.5%増）、「石油・石炭製品」（同30.3%増）、「輸送機械」（同24.3%増）、「非鉄金属」（同19.4%増）などであり、鉄鋼部門の伸びが著しかった。

一方、「繊維製品」（同38.3%減）、「情報・通信機器」（同35.0%減）、「鉱業」（同26.9%減）、「建設」（同18.2%減）などの部門で「国内生産額」の減少がみられた。

また、全体の国内生産額の増加（対12年比1.4%増）については、プラス方向では「輸送機械」（寄与度1.08%）、「商業」（同0.97%）の、マイナス方向では「建設」（同△1.47%）、「情報・通信機器」（同△0.62%）の与える影響が大きかった。

第1-3図 国内生産額の産業別の伸び



第1-4表 国内生産額の産業別の伸び

| 産業               | 国内生産額 (10億円) |           |           | 伸び率 (%) |        | 寄与度 (%) |
|------------------|--------------|-----------|-----------|---------|--------|---------|
|                  | 平成7年         | 平成12年     | 平成17年     | 7~12    | 12~17  |         |
| 計                | 937,100.6    | 958,886.5 | 972,014.6 | 2.3     | 1.4    |         |
| 01 農林水産業         | 15,817.8     | 14,369.7  | 13,154.6  | △ 9.2   | △ 8.5  | △ 0.13  |
| 02 鉱業            | 1,659.5      | 1,378.7   | 1,008.4   | △ 16.9  | △ 26.9 | △ 0.04  |
| 03 飲食料品          | 38,856.5     | 38,924.6  | 35,889.4  | 0.2     | △ 7.8  | △ 0.32  |
| 04 繊維製品          | 11,164.5     | 7,093.6   | 4,374.8   | △ 36.5  | △ 38.3 | △ 0.28  |
| 05 パルプ・紙・木製品     | 17,800.1     | 14,861.9  | 12,829.6  | △ 16.5  | △ 13.7 | △ 0.21  |
| 06 化学製品          | 25,778.2     | 26,102.5  | 27,487.0  | 1.3     | 5.3    | 0.14    |
| 07 石油・石炭製品       | 10,492.8     | 12,983.4  | 16,920.2  | 23.7    | 30.3   | 0.41    |
| 08 窯業・土石製品       | 9,696.1      | 8,369.1   | 7,155.9   | △ 13.7  | △ 14.5 | △ 0.13  |
| 09 鉄鋼            | 20,093.3     | 17,159.5  | 25,314.0  | △ 14.6  | 47.5   | 0.85    |
| 10 非鉄金属          | 6,343.1      | 6,137.8   | 7,330.0   | △ 3.2   | 19.4   | 0.12    |
| 11 金属製品          | 15,707.7     | 13,452.4  | 12,484.4  | △ 14.4  | △ 7.2  | △ 0.10  |
| 12 一般機械          | 28,475.0     | 28,586.7  | 30,378.5  | 0.4     | 6.3    | 0.19    |
| 13 電気機械          | 19,505.4     | 18,643.7  | 15,832.1  | △ 4.4   | △ 15.1 | △ 0.29  |
| 14 情報・通信機器       | 16,437.1     | 16,945.7  | 11,011.6  | 3.1     | △ 35.0 | △ 0.62  |
| 15 電子部品          | 14,443.0     | 17,813.3  | 16,211.8  | 23.3    | △ 9.0  | △ 0.17  |
| 16 輸送機械          | 41,855.8     | 42,667.5  | 53,016.3  | 1.9     | 24.3   | 1.08    |
| 17 精密機械          | 3,810.7      | 3,938.9   | 3,722.7   | 3.4     | △ 5.5  | △ 0.02  |
| 18 その他の製造工業製品    | 27,197.8     | 27,747.2  | 25,594.8  | 2.0     | △ 7.8  | △ 0.22  |
| 19 建設            | 88,149.3     | 77,310.5  | 63,237.3  | △ 12.3  | △ 18.2 | △ 1.47  |
| 20 電力・ガス・熱供給     | 18,810.0     | 19,288.2  | 18,677.2  | 2.5     | △ 3.2  | △ 0.06  |
| 21 水道・廃棄物処理      | 7,653.5      | 7,716.2   | 8,306.5   | 0.8     | 7.7    | 0.06    |
| 22 商業            | 102,321.6    | 96,947.6  | 106,274.5 | △ 5.3   | 9.6    | 0.97    |
| 23 金融・保険         | 36,334.6     | 38,149.5  | 41,586.8  | 5.0     | 9.0    | 0.36    |
| 24 不動産           | 64,185.2     | 65,852.7  | 66,205.9  | 2.6     | 0.5    | 0.04    |
| 25 運輸            | 50,113.8     | 47,906.9  | 50,744.4  | △ 4.4   | 5.9    | 0.30    |
| 26 情報通信          | 28,154.4     | 43,469.9  | 45,936.0  | 54.4    | 5.7    | 0.26    |
| 27 公務            | 26,217.0     | 36,225.9  | 38,537.9  | 38.2    | 6.4    | 0.24    |
| 28 教育・研究         | 33,247.0     | 36,293.9  | 36,293.2  | 9.2     | 0.0    | 0.00    |
| 29 医療・保健・社会保障・介護 | 36,229.4     | 44,006.0  | 50,211.4  | 21.5    | 14.1   | 0.65    |
| 30 その他の公共サービス    | 4,658.7      | 4,232.3   | 5,030.6   | △ 9.2   | 18.9   | 0.08    |
| 31 対事業所サービス      | 55,126.7     | 61,309.0  | 63,749.2  | 11.2    | 4.0    | 0.25    |
| 32 対個人サービス       | 53,210.5     | 56,947.3  | 52,022.0  | 7.0     | △ 8.6  | △ 0.51  |
| 33 事務用品          | 2,037.0      | 1,842.2   | 1,517.8   | △ 9.6   | △ 17.6 | △ 0.03  |
| 34 分類不明          | 5,517.6      | 4,212.3   | 3,968.0   | △ 23.7  | △ 5.8  | △ 0.03  |

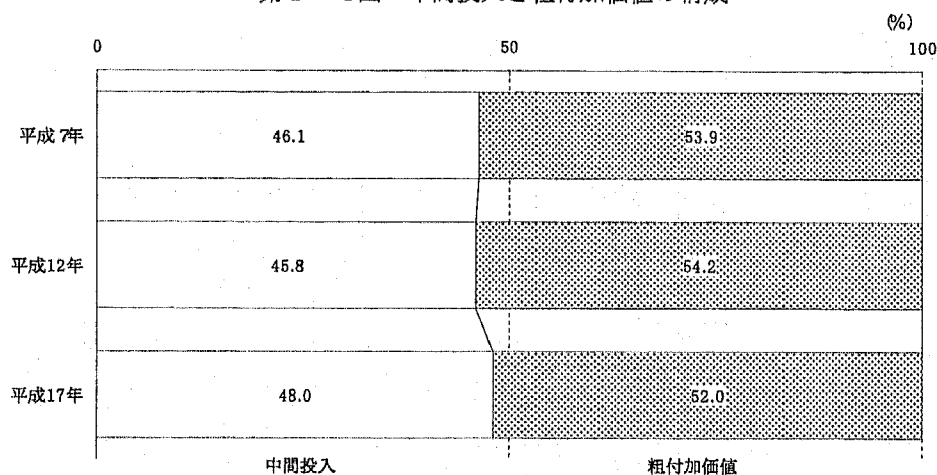
(注) 34部門表による。

### 3 中間投入と粗付加価値

平成17年の国内生産額972兆146億円のうち、生産のために必要となった原材料・燃料等の財及びサービスの「中間投入」は466兆1406億円（中間投入率48.0%）、生産活動によって新たに付け加えられた「粗付加価値」は505兆8741億円（粗付加価値率52.0%）であった。

これを平成12年と比べると、「中間投入率」は2.2ポイントの上昇となった。

第1-4図 中間投入と粗付加価値の構成



第1-5表 中間投入と粗付加価値の構成

|       | 金額 (10億円) |           |           | 構成比 (%) |       |       | 伸び率 (%) |       |
|-------|-----------|-----------|-----------|---------|-------|-------|---------|-------|
|       | 平成7年      | 平成12年     | 平成17年     | 平成7年    | 平成12年 | 平成17年 | 7~12    | 12~17 |
| 国内生産額 | 937,100.6 | 958,886.5 | 972,014.6 | 100.0   | 100.0 | 100.0 | 2.3     | 1.4   |
| 中間投入  | 431,854.7 | 439,404.6 | 466,140.6 | 46.1    | 45.8  | 48.0  | 1.7     | 6.1   |
| 粗付加価値 | 505,246.0 | 519,481.9 | 505,874.1 | 53.9    | 54.2  | 52.0  | 2.8     | △ 2.6 |

(注) 34部門表による。

#### 【用語の解説】

中間投入(率)：各産業部門の生産活動に必要な原材料・燃料等の財及びサービスの購入費用をいう。

なお、生産設備等の購入費用は資本形成とされ、中間投入には含まれない。

$$\text{中間投入率} = \text{中間投入} \div \text{国内生産額}$$

粗付加価値(率)：生産活動によって新たに付け加えられた価値をいい、中間投入に粗付加価値を加えたものが国内生産額となる。粗付加価値は、家計外消費支出、雇用者所得、営業余剰、資本減耗引当、間接税及び(控除)経常補助金から構成される。

なお、粗付加価値から家計外消費支出を控除したものが、国民経済計算における国内総生産(GDP)にほぼ対応する。

$$\text{粗付加価値率} = \text{粗付加価値} \div \text{国内生産額}$$

#### 4 産業別中間投入率

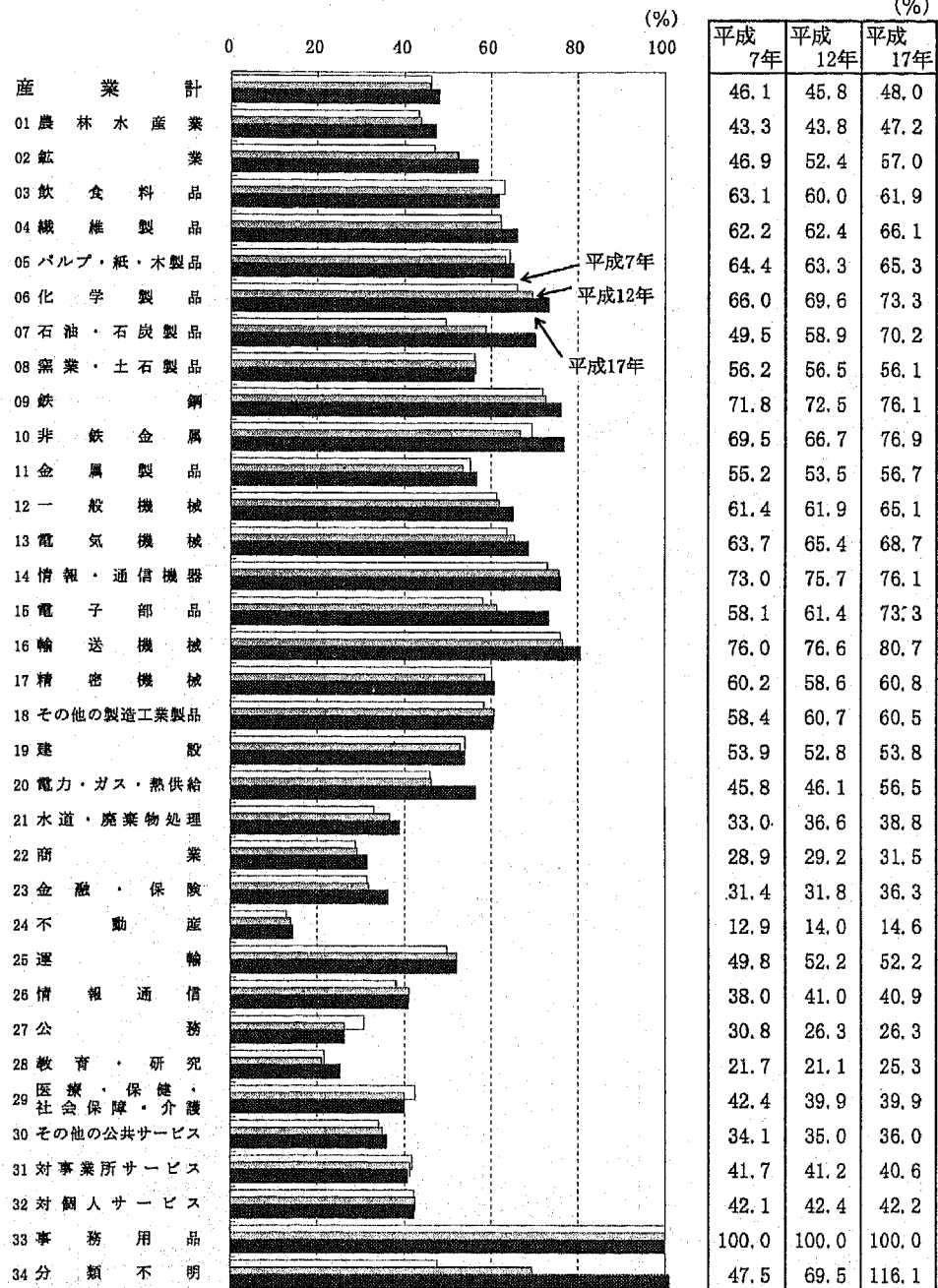
平成17年の産業別の中間投入率を34部門表でみると、「輸送機械」(80.7%)、「非鉄金属」(76.9%)、「鉄鋼」(76.1%)、「情報・通信機器」(76.1%)など製造業が高く、製造業以外では、「鉱業」(57.0%)、「電力・ガス・熱供給」(56.5%)、「建設」(53.8%)などが高い。

一方、「不動産」(14.6%)、「教育・研究」(25.3%)などでは低い。

平成12年から平成17年の中間投入率の変化を産業別にみると、「電子部品」(61.4%から73.3%に11.9ポイント上昇)、「石油・石炭製品」(58.9%から70.2%に11.3ポイント上昇)、「電力・ガス・熱供給」(46.1%から56.5%に10.4ポイント上昇)「非鉄金属」(66.7%から76.9%に10.2ポイント上昇)などで上昇幅が大きく、24部門(「分類不明」を除く。)で中間投入率の上昇がみられた。

一方、「対事業所サービス」(41.2%から40.6%に0.6ポイント低下)、「窯業・土石製品」(56.5%から56.1%に0.4ポイント低下)、「その他の製造工業製品」(60.7%から60.5%に0.2ポイント低下)、「対個人サービス」(42.4%から42.2%に0.2ポイント低下)などが低下した。

第1-5図 産業別中間投入率



- (注) 1. 34部門表による。  
 2. 「事務用品」は仮設部門であり、中間投入だけで構成される。また、運輸に含まれる自家輸送についても仮設部門であり、中間投入だけで構成されている。  
 3. 「分類不明」は、「金融(帰属利子)」部門の「分類不明(列)」部門への産出が大きいことから、「営業余剰」にマイナスの額を計上することでバランスをとっているため、100を超えている。

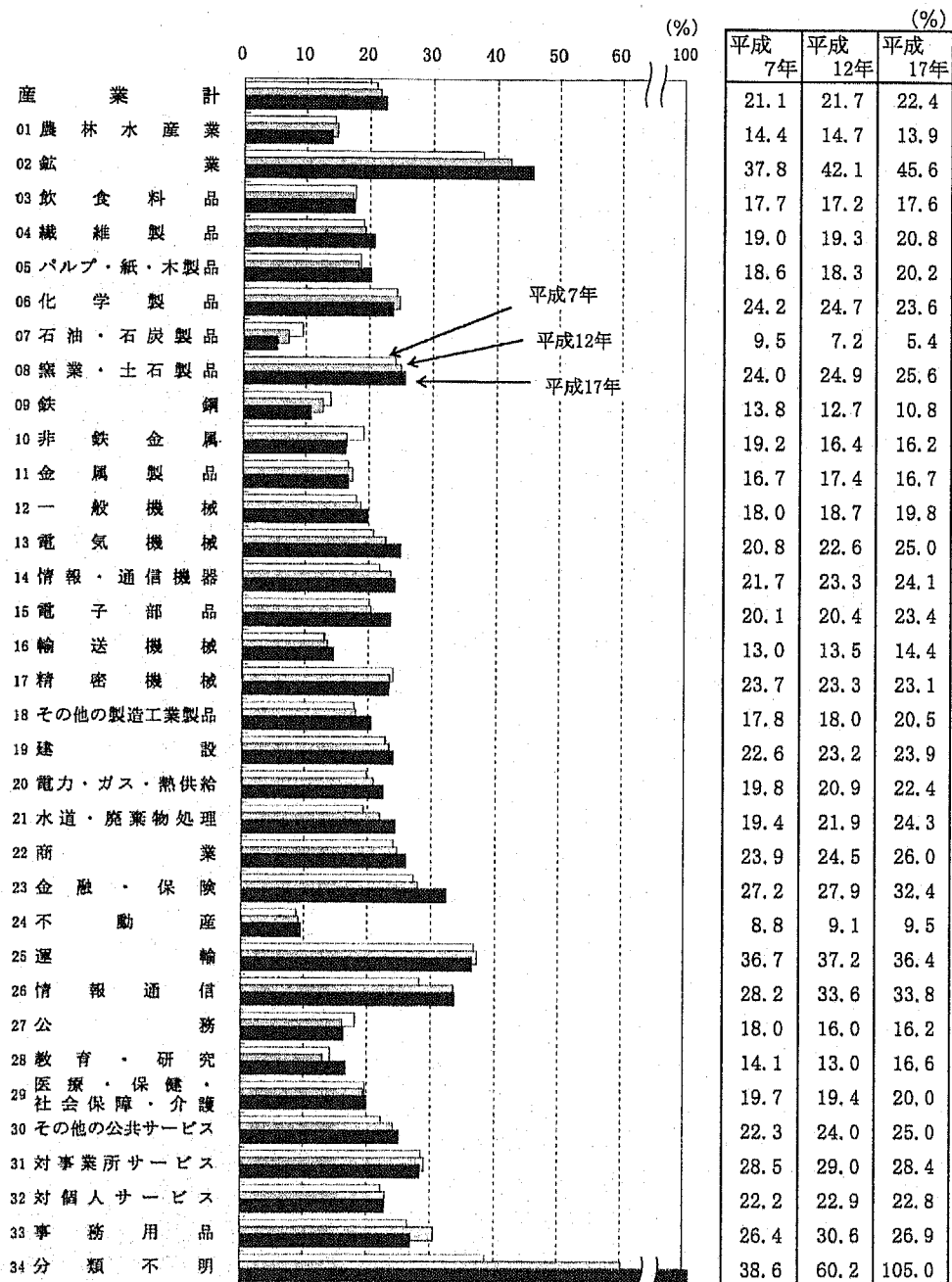
## 5 産業別のサービスの中間投入率

中間投入を「財」と「サービス」に分けて、平成17年の産業別のサービスの中間投入率をみると、産業計では22.4%となっており、平成12年(21.7%)と比べて0.7ポイントの上昇となった。

これを34部門でみると、「鉱業」が45.6%と最も大きく、「運輸」(36.4%)、「情報通信」(33.8%)、「金融・保険」(32.4%)、「対事業所サービス」(28.4%)においてサービスの中間投入率が高くなっている。一方、「石油・石炭製品」は、5.4%と最も小さく、「不動産」(9.5%)、「鉄鋼」(10.8%)のサービスの中間投入率が低くなっている。

平成12年から平成17年のサービスの中間投入率の変化を産業別にみると、「金融・保険」(27.9%から32.4%に4.5ポイント上昇)、「教育・研究」(13.0%から16.6%に3.6ポイント上昇)、「鉱業」(42.1%から45.6%に3.5ポイント上昇)、「電子部品」(20.4%から23.4%に3.0ポイント上昇)などで上昇幅が大きく、22部門(「分類不明」を除く。)で上昇となった。一方、「鉄鋼」(12.7%から10.8%に1.9ポイント低下)、「石油・石炭製品」(7.2%から5.4%に1.8ポイント低下)などで低下となった。

第1-6図 産業別のサービスの中間投入率



- (注) 1 34部門表による。  
 2 「分類不明」は、「金融(帰属利子)」部門の「分類不明(列)」部門への産出が大きいことから、「営業余剰」にマイナスの額を計上することでバランスをとっているため、100を超えている。

### 【用語の解説】

財・サービス：ここでいう「財」とは、農林水産業、鉱業、製造業、建設及び電力・ガス・熱供給の投入を指し、それ以外を「サービス」とした。ただし、事務用品は財に含め、分類不明はサービスに含めた。

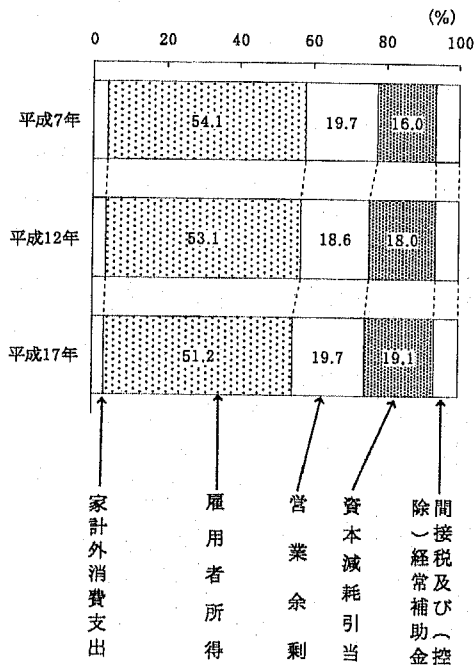
## 6 粗付加価値の構成と伸び

「粗付加価値」は505兆8741億円で、その内訳は、「雇用者所得」が258兆8175億円（構成比51.2%）、「営業余剰」が99兆5846億円（同19.7%）、「資本減耗引当」が96兆6448億円（同19.1%）、「間接税」が37兆5311億円（同7.4%）、「家計外消費支出」が16兆8027億円（同3.3%）、「(控除) 経常補助金」が△3兆5067億円（同△0.7%）であった。

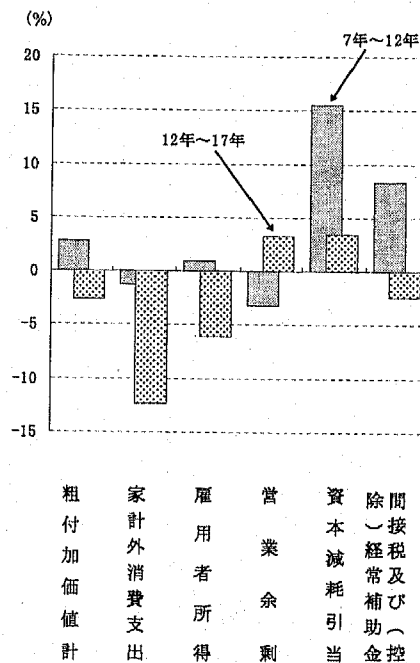
平成12年と比較すると、構成比では、「雇用者所得」は低下したのに対し、「営業余剰」、「資本減耗引当」が上昇した。なお、平成12年に対する伸び率をみると、「粗付加価値」は2.6%の減少となった。

その内訳をみると、減少したのは「家計外消費支出」（12.4%減）、「間接税」（6.3%減）、「雇用者所得」（6.1%減）であり、一方、増加したのは「資本減耗引当」（3.5%増）、「営業余剰」（3.2%増）であった。

第1-7図 粗付加価値の構成



第1-8図 粗付加価値の伸び



第1-6表 粗付加価値の構成と伸び

|            | 金額 (10億円) |           |           | 構成比 (%) |       |       | 伸び率 (%) |        |
|------------|-----------|-----------|-----------|---------|-------|-------|---------|--------|
|            | 平成7年      | 平成12年     | 平成17年     | 平成7年    | 平成12年 | 平成17年 | 7~12    | 12~17  |
| 粗付加価値計     | 505,246.0 | 519,481.9 | 505,874.1 | 100.0   | 100.0 | 100.0 | 2.8     | △ 2.6  |
| 家計外消費支出    | 19,419.4  | 19,171.2  | 16,802.7  | 3.8     | 3.7   | 3.3   | △ 1.3   | △ 12.4 |
| 雇用者所得      | 273,160.5 | 275,589.1 | 258,817.5 | 54.1    | 53.1  | 51.2  | 0.9     | △ 6.1  |
| 営業余剰       | 99,706.2  | 96,523.7  | 99,584.6  | 19.7    | 18.6  | 19.7  | △ 3.2   | 3.2    |
| 資本減耗引当     | 80,800.7  | 93,350.0  | 96,644.8  | 16.0    | 18.0  | 19.1  | 15.5    | 3.5    |
| 間接税        | 36,469.6  | 40,039.3  | 37,531.1  | 7.2     | 7.7   | 7.4   | 9.8     | △ 6.3  |
| (控除) 経常補助金 | △ 4,310.4 | △ 5,191.5 | △ 3,506.7 | △ 0.9   | △ 1.0 | △ 0.7 | 20.4    | △ 32.5 |

(注) 34部門表による。

### 【用語の解説】

資本減耗引当：減価償却費と資本偶発損の合計である。

間接税：財・サービスの生産、販売、購入又は使用に関して生産者に課せられる租税及び税外負担で、税法上損金算入が認められていて、所得とはならず、しかもその負担が最終購入者へ転嫁されるもの。ただし、ここでいう間接税には、関税及び輸入品商品税は含まれていない。

(控除) 経常補助金：産業振興を図る、あるいは製品の市場価格を低める等の政府の政策目的によって、政府サービス生産者から産業に対して一方的に給付され、受給者の側において収入として処理される経常的交付金。粗付加価値部門にマイナスで計上される控除項目である。



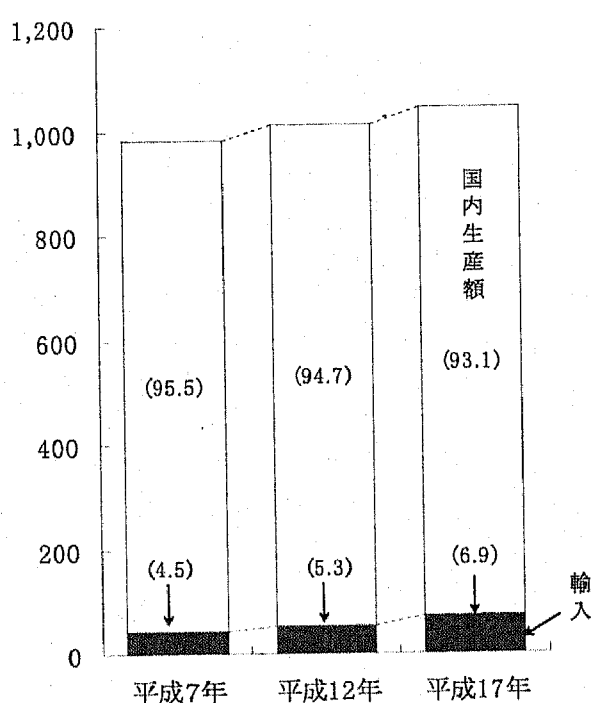
## 7 総供給の構成と伸び

「国内生産額」と「輸入」を合わせた「総供給」は1044兆4978億円で、そのうち「国内生産額」は、972兆146億円（構成比93.1%）、「輸入」は72兆4831億円（同6.9%）であった。

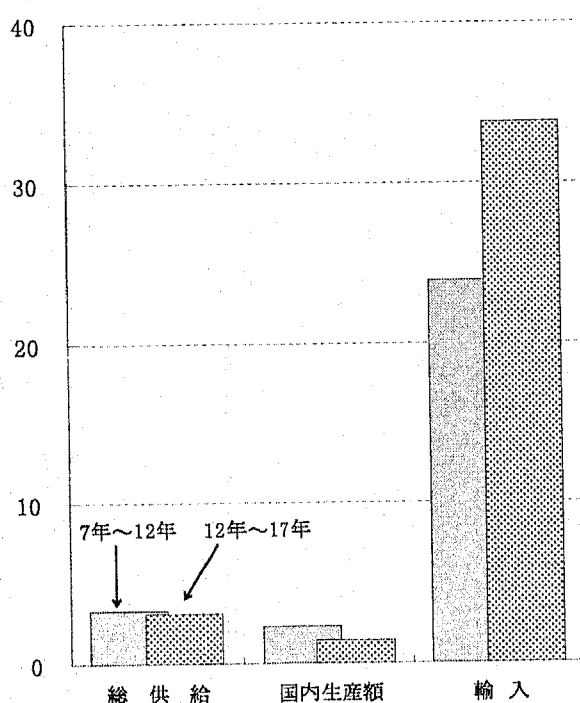
「総供給」の構成を平成12年と比べると、「国内生産額」は1.6ポイント低下し、「輸入」のシェアが上昇した。

平成12年に対する伸び率をみると、「総供給」は3.1%の増加、「国内生産額」は1.4%の増加、「輸入」は33.8%と2桁の増加となった。

第1-9図 総供給の構成



第1-10図 総供給の伸び



第1-7表 総供給の構成と伸び

|       | 金額 (10億円) |             |             | 構成比 (%) |       |       | 伸び率 (%) |       |
|-------|-----------|-------------|-------------|---------|-------|-------|---------|-------|
|       | 平成7年      | 平成12年       | 平成17年       | 平成7年    | 平成12年 | 平成17年 | 7~12    | 12~17 |
| 総供給   | 980,824.3 | 1,013,047.6 | 1,044,497.8 | 100.0   | 100.0 | 100.0 | 3.3     | 3.1   |
| 国内生産額 | 937,100.6 | 958,886.5   | 972,014.6   | 95.5    | 94.7  | 93.1  | 2.3     | 1.4   |
| 輸入    | 43,723.6  | 54,161.2    | 72,483.1    | 4.5     | 5.3   | 6.9   | 23.9    | 33.8  |

(注) 34部門表による。

### 【用語の解説】

総供給：国内生産額に輸入を加えたものをいい、総需要に等しい。

総供給 = 国内生産額 + 輸入 = 総需要

輸入：ここでの輸入額は、関税及び輸入品商品税（輸入品に係る国内消費税）を含めたものである。

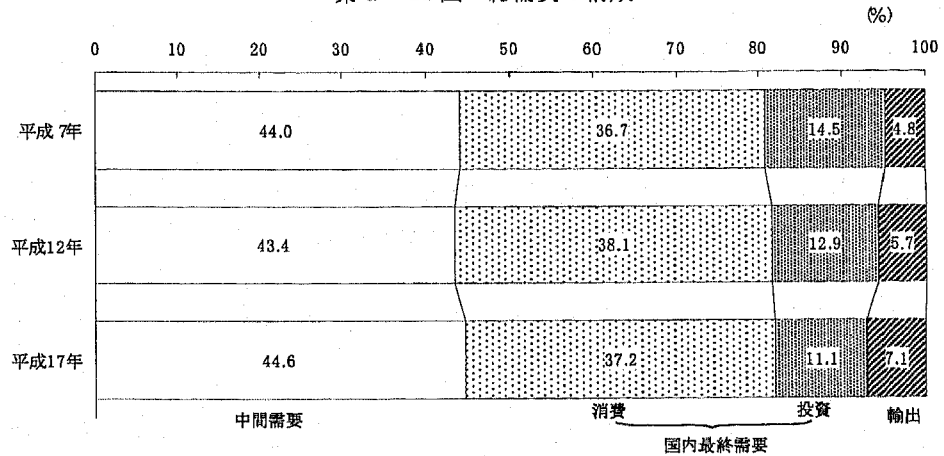
## 8 総需要の構成と伸び

平成17年の「総需要」は1044兆4978億円で、そのうち「中間需要」は466兆1406億円（構成比44.6%）であり、「国内最終需要」は504兆5885億円（同48.3%）、「輸出」は73兆7687億円（同7.1%）であった。

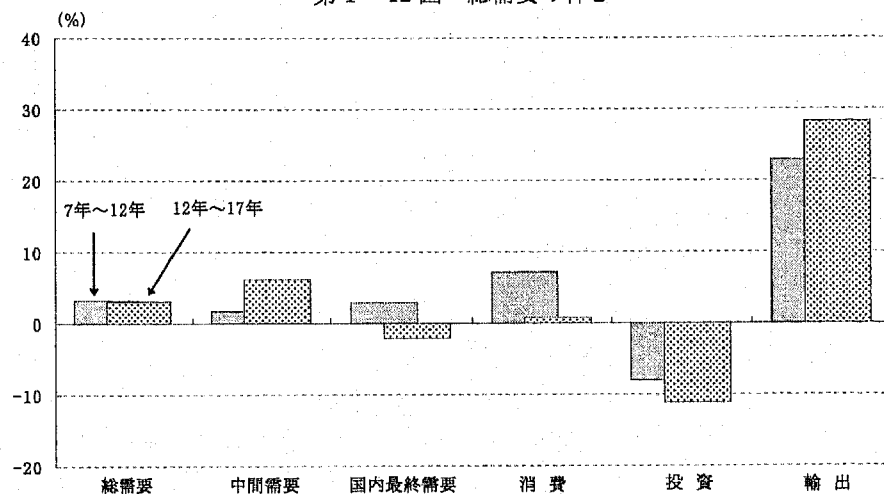
「総需要」の構成を平成12年と比べると、「中間需要」は1.2ポイント上昇、「国内最終需要」が2.7ポイント低下、「輸出」が1.4ポイントの上昇となった。

平成12年に対する伸び率をみると、「総需要」は3.1%、「中間需要」は6.1%の増加となり、「輸出」は28.3%と2桁台の増加となった。一方、「国内最終需要」は2.2%の減少となった。

第1-11図 総需要の構成



第1-12図 総需要の伸び



第1-8表 総需要の構成と伸び

|           | 金額 (10億円) |             |             | 構成比 (%) |       |       | 伸び率 (%) |        |
|-----------|-----------|-------------|-------------|---------|-------|-------|---------|--------|
|           | 平成7年      | 平成12年       | 平成17年       | 平成7年    | 平成12年 | 平成17年 | 7~12    | 12~17  |
| 総需要       | 980,824.3 | 1,013,047.6 | 1,044,497.8 | 100.0   | 100.0 | 100.0 | 3.3     | 3.1    |
| 中間需要      | 431,854.7 | 439,404.6   | 466,140.6   | 44.0    | 43.4  | 44.6  | 1.7     | 6.1    |
| 最終需要      | 548,969.6 | 573,643.1   | 578,357.2   | 56.0    | 56.6  | 55.4  | 4.5     | 0.8    |
| 国内最終需要    | 502,160.5 | 516,156.4   | 504,588.5   | 51.2    | 51.0  | 48.3  | 2.8     | △ 2.2  |
| 消費        | 360,377.8 | 385,867.6   | 388,717.5   | 36.7    | 38.1  | 37.2  | 7.1     | 0.7    |
| 投資        | 141,782.7 | 130,288.7   | 115,871.0   | 14.5    | 12.9  | 11.1  | △ 8.1   | △ 11.1 |
| 輸出        | 46,809.1  | 57,486.7    | 73,768.7    | 4.8     | 5.7   | 7.1   | 22.8    | 28.3   |
| (再掲) 国内需要 | 934,015.2 | 955,560.9   | 970,729.1   | 95.2    | 94.3  | 92.9  | 2.3     | 1.6    |

(注) 1 34部門表による。また、国内需要は、中間需要と国内最終需要の合計である。  
2 消費は、家計外消費支出、民間消費支出及び一般政府消費支出の計、投資は、国内総固定資本形成及び在庫純増の計である。

### 【用語の解説】

総需要：総供給（国内生産額＋輸入）に対応するもので、中間需要と最終需要からなる。

なお、最終需要は国内最終需要（消費＋投資）及び輸出からなる。

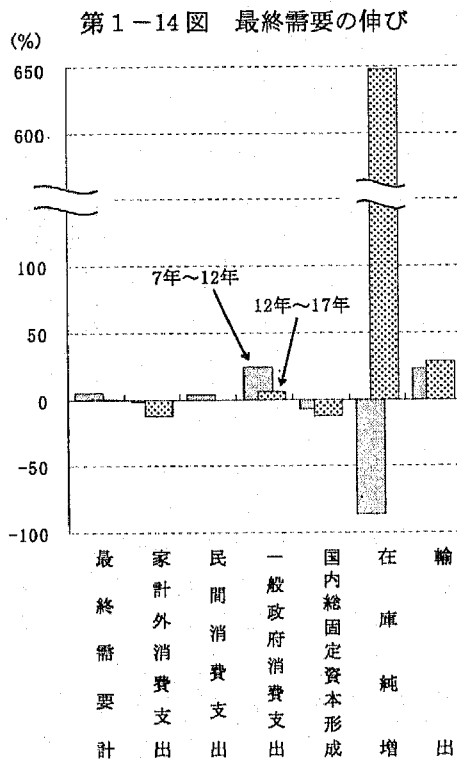
輸出：輸出は、FOB価格（本船渡し価格）で評価している。

なお、生産者価格評価表では、輸出に係る国内貨物運賃・商業マージンは各行部門から除かれ、運輸及び商業と輸出の交点に一括計上される。

## 9 最終需要の構成と伸び

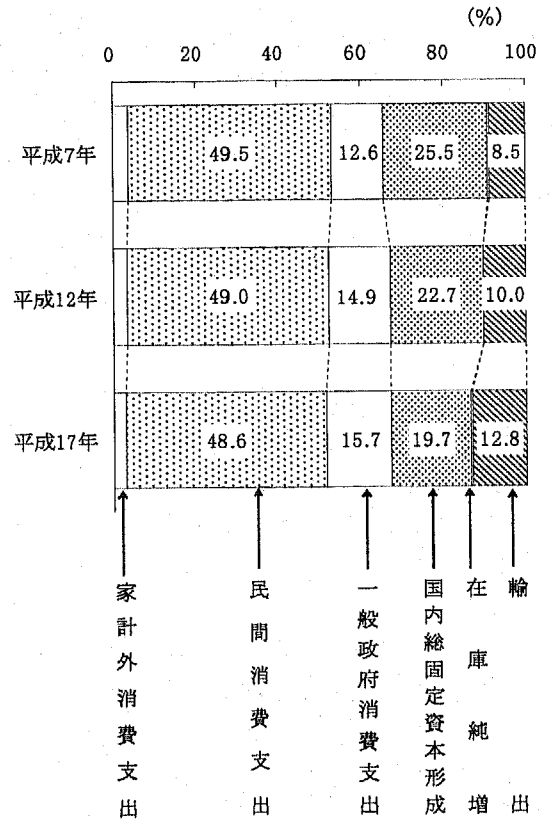
平成17年の「最終需要」は578兆3572億円で、そのうち「民間消費支出」は280兆8733億円（構成比48.6%）であり、次いで「国内総固定資本形成」は113兆8016億円（同19.7%）、「一般政府消費支出」は91兆416億円（同15.7%）、「輸出」は73兆7687億円（同12.8%）、「家計外消費支出」は16兆8027億円（同2.9%）、「在庫純増」は2兆694億円（同0.4%）となった。

「最終需要」の構成を平成12年と比べると、「輸出」が10.0%から12.8%に2.8ポイント、「一般政府消費支出」が14.9%から15.7%に0.8ポイントの上昇となった。



平成12年に対する伸び率をみると、「最終需要額」は0.8%の増加で、内訳をみると、「在庫純増」は648.0%（寄与度0.31%）、「輸出」は28.3%（同2.84%）、「一般政府消費支出」は6.2%（同0.93%）の増加となった。一方、「国内総固定資本形成」は12.5%（同△2.83%）、「家計外消費支出」は12.4%（同△0.41%）の減少となった。

第1-13図 最終需要の構成 (%)



第1-9表 最終需要の構成と伸び

|           | 金額 (10億円) |           |           | 構成比 (%) |       |       | 伸び率 (%) |       | 寄与度 (%) |
|-----------|-----------|-----------|-----------|---------|-------|-------|---------|-------|---------|
|           | 平成7年      | 平成12年     | 平成17年     | 平成7年    | 平成12年 | 平成17年 | 7~12    | 12~17 |         |
| 最終需要計     | 548,969.6 | 573,643.1 | 578,357.2 | 100.0   | 100.0 | 100.0 | 4.5     | 0.8   |         |
| 家計外消費支出   | 19,419.4  | 19,171.2  | 16,802.7  | 3.5     | 3.3   | 2.9   | △1.3    | △12.4 | △0.41   |
| 民間消費支出    | 271,795.8 | 280,990.2 | 280,873.3 | 49.5    | 49.0  | 48.6  | 3.4     | △0.0  | △0.02   |
| 一般政府消費支出  | 69,162.7  | 85,706.2  | 91,041.6  | 12.6    | 14.9  | 15.7  | 23.9    | 6.2   | 0.93    |
| 国内総固定資本形成 | 139,721.7 | 130,012.1 | 113,801.6 | 25.5    | 22.7  | 19.7  | △6.9    | △12.5 | △2.83   |
| 在庫純増      | 2,061.0   | 276.7     | 2,069.4   | 0.4     | 0.0   | 0.4   | △86.6   | 648.0 | 0.31    |
| 輸出        | 46,809.1  | 57,486.7  | 73,768.7  | 8.5     | 10.0  | 12.8  | 22.8    | 28.3  | 2.84    |

(注) 34部門表による。

### 【用語の解説】

最終需要：最終需要は、家計外消費支出、民間消費支出、一般政府消費支出、国内総固定資本形成、在庫純増及び輸出からなる。また、次のような関係が成立している。

最終需要の合計 - 輸入の合計 = 粗付加価値の合計

なお、最終需要から家計外消費支出及び輸入を控除したものは、国民経済計算における国内総生産（支出側）にほぼ対応する。

## 10 輸出の産業（商品）別の伸び率と寄与度

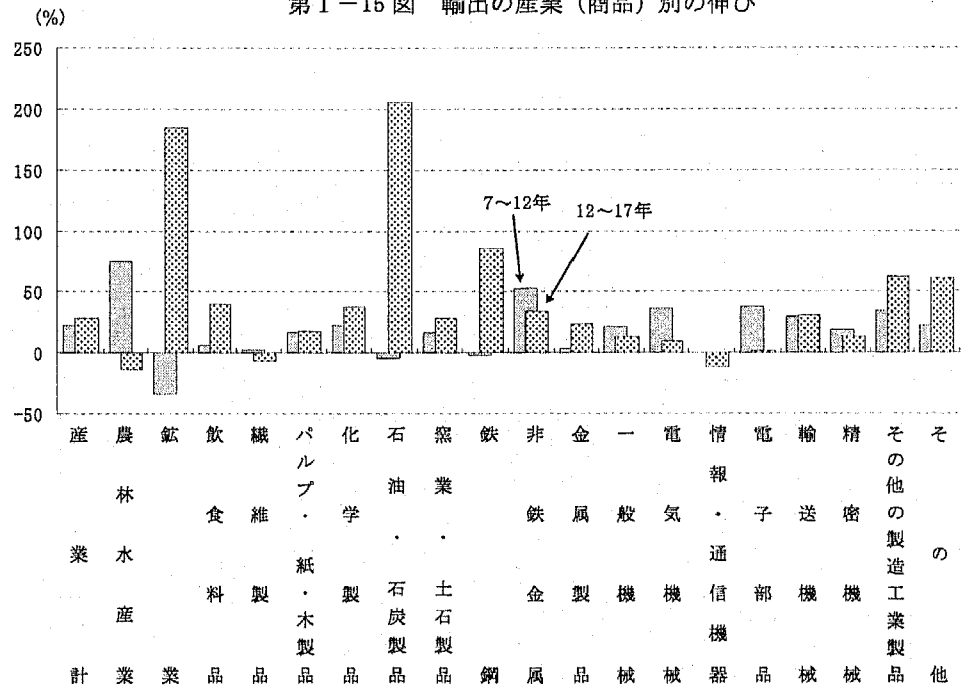
平成17年の輸出の産業（商品）別構成を34部門表でみると、「輸送機械」が全体の20.8%、次いで「一般機械」11.5%、「電子部品」8.6%などの順となった。

これを平成12年と比べると、「鉄鋼」（2.6%から3.8%に1.2ポイント上昇）、「石油・石炭製品」（0.5%から1.2%に0.7ポイント上昇）などの素材関連が上昇となったが、「情報・通信機器」（8.1%から5.6%に2.5ポイント低下）、「電子部品」（10.9%から8.6%に2.3ポイント低下）などが低下となった。

次に、平成12年に対する伸びをみると、輸出全体では28.3%の増加であり、「石油・石炭製品」（対12年比205.7%増）、鉱業（同184.4%増）などが大幅な増加となったが、「農林水産業」（同13.3%減）など3部門で減少となった。

これを寄与度でみると、「輸送機械」が6.24%と最も高く、次いで「化学製品」（2.30%）などの順となった。

第1-15図 輸出の産業（商品）別の伸び



第1-10表 輸出の商品別構成と伸び率と寄与度

| 産業            | 金額 (10億円) |          |          | 構成比 (%) |       |       | 伸び率 (%) |        | 寄与度 (%) |
|---------------|-----------|----------|----------|---------|-------|-------|---------|--------|---------|
|               | 平成7年      | 平成12年    | 平成17年    | 平成7年    | 平成12年 | 平成17年 | 7~12    | 12~17  |         |
| 計             | 46,809.1  | 57,486.7 | 73,768.7 | 100.0   | 100.0 | 100.0 | 22.8    | 28.3   |         |
| 01 農林水産業      | 41.2      | 72.0     | 62.5     | 0.1     | 0.1   | 0.1   | 74.9    | △ 13.3 | △ 0.02  |
| 02 鉱業         | 16.4      | 10.9     | 31.1     | 0.0     | 0.0   | 0.0   | △ 33.2  | 184.4  | 0.04    |
| 03 飲食料品       | 178.9     | 189.9    | 265.1    | 0.4     | 0.3   | 0.4   | 6.1     | 39.6   | 0.13    |
| 04 繊維製品       | 572.4     | 588.6    | 545.7    | 1.2     | 1.0   | 0.7   | 2.8     | △ 7.3  | △ 0.07  |
| 05 パルプ・紙・木製品  | 257.6     | 301.3    | 354.7    | 0.6     | 0.5   | 0.5   | 17.0    | 17.7   | 0.09    |
| 06 化学製品       | 2,877.4   | 3,528.2  | 4,850.3  | 6.1     | 6.1   | 6.6   | 22.6    | 37.5   | 2.30    |
| 07 石油・石炭製品    | 303.3     | 289.4    | 884.8    | 0.6     | 0.5   | 1.2   | △ 4.6   | 205.7  | 1.04    |
| 08 窯業・土石製品    | 501.8     | 585.0    | 748.5    | 1.1     | 1.0   | 1.0   | 16.6    | 27.9   | 0.28    |
| 09 鉄鋼         | 1,527.9   | 1,491.6  | 2,772.7  | 3.3     | 2.6   | 3.8   | △ 2.4   | 85.9   | 2.23    |
| 10 非鉄金属       | 596.9     | 913.5    | 1,227.4  | 1.3     | 1.6   | 1.7   | 53.0    | 34.4   | 0.55    |
| 11 金属製品       | 499.9     | 519.9    | 642.1    | 1.1     | 0.9   | 0.9   | 4.0     | 23.5   | 0.21    |
| 12 一般機械       | 6,199.9   | 7,508.1  | 8,460.2  | 13.2    | 13.1  | 11.5  | 21.1    | 12.7   | 1.66    |
| 13 電気機械       | 3,681.1   | 5,030.1  | 5,521.6  | 7.9     | 8.8   | 7.5   | 36.6    | 9.8    | 0.85    |
| 14 情報・通信機器    | 4,677.3   | 4,672.1  | 4,139.5  | 10.0    | 8.1   | 5.6   | △ 0.1   | △ 11.4 | △ 0.93  |
| 15 電子部品       | 4,565.5   | 6,269.6  | 6,380.9  | 9.8     | 10.9  | 8.6   | 37.3    | 1.8    | 0.19    |
| 16 輸送機械       | 9,135.9   | 11,772.3 | 15,359.2 | 19.5    | 20.5  | 20.8  | 28.9    | 30.5   | 6.24    |
| 17 精密機械       | 1,039.1   | 1,236.7  | 1,397.5  | 2.2     | 2.2   | 1.9   | 19.0    | 13.0   | 0.28    |
| 18 その他の製造工業製品 | 1,250.9   | 1,670.7  | 2,698.9  | 2.7     | 2.9   | 3.7   | 33.6    | 61.5   | 1.79    |
| その他           | 8,885.7   | 10,836.9 | 17,426.2 | 19.0    | 18.9  | 23.6  | 22.0    | 60.8   | 11.46   |

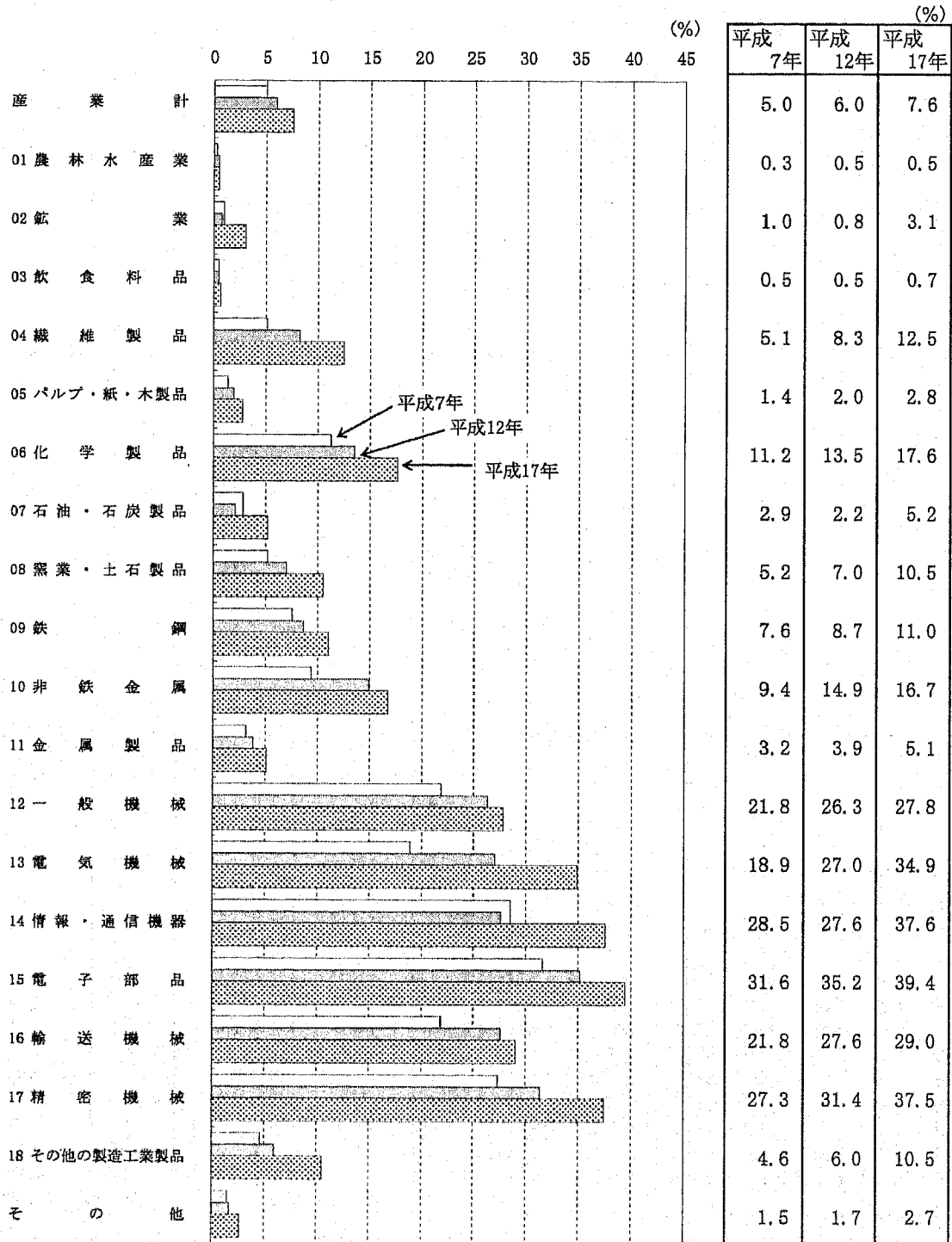
(注) 1 34部門表による。

2 その他は19~34の合計である。

# 11 産業（商品）別の国内生産額に占める輸出割合

平成17年の産業（商品）別の国内生産額に占める輸出割合を34部門表でみると、「電子部品」（39.4%）が最も高く、次いで「情報・通信機器」（37.6%）、「精密機械」（37.5%）、「電気機械」（34.9%）、「輸送機械」（29.0%）、「一般機械」（27.8%）などの順となった。これを平成12年と比べると、「情報・通信機器」（27.6%から37.6%に10.0ポイント上昇）、「電気機械」（27.0%から34.9%に7.9ポイント上昇）、「精密機械」（31.4%から37.5%に6.1ポイント上昇）など、「農林水産業」が横ばいとなった以外はすべての産業（商品）で上昇となった。

第1-16図 産業（商品）別の国内生産額に占める輸出割合



(注) 1 34部門表による。  
 2 その他は19~34の合計である。

## 12 輸入の産業（商品）別の伸び率と寄与度

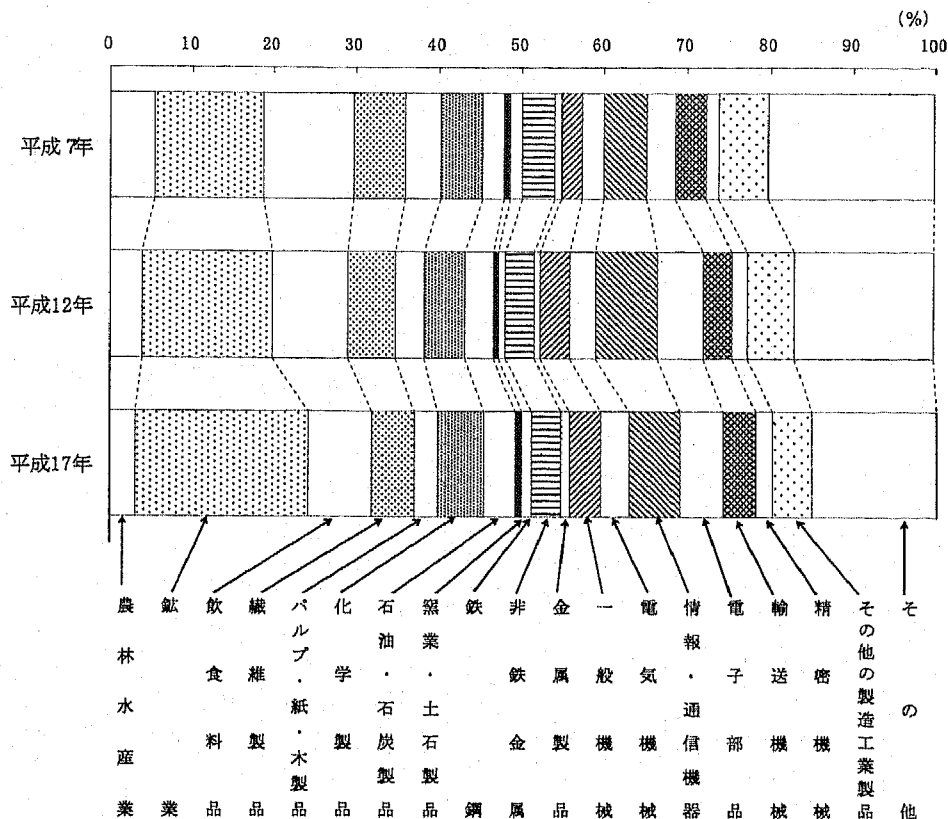
平成17年の輸入の産業（商品）別の構成を34部門表でみると、「鉱業」が21.2%と最も高く、次いで「飲食料品」（7.8%）、「情報・通信機器」（6.0%）などの順となった。

第1-17表 輸入の産業（商品）別構成

これを平成12年と比べると、「鉱業」（16.0%から21.2%に5.2ポイント上昇）などの割合が上昇している一方で、「情報・通信機器」（7.4%から6.0%に1.4ポイント低下）、「飲食料品」（9.1%から7.8%に1.3ポイント低下）などの割合が低下した。

輸入の産業（商品）別の平成12年に対する伸び率をみると、素材価格の上昇などにより、すべての部門で増加となり、中でも「鉄鋼」（対12年比110.4%増）、「金属製品」（同82.6%増）、「鉱業」（同77.2%増）などが大幅な増加となった。

これを寄与度でみると、「鉱業」が12.35%と最も高く、次いで、「化学製品」（2.46%）などの順となった。



第1-11表 輸入の産業（商品）別構成の伸び

| 産業            | 金額 (10億円) |          |          | 構成比 (%) |       |       | 伸び率 (%) |       | 寄与度 (%) |
|---------------|-----------|----------|----------|---------|-------|-------|---------|-------|---------|
|               | 平成7年      | 平成12年    | 平成17年    | 平成7年    | 平成12年 | 平成17年 | 7~12    | 12~17 |         |
| 計             | 43,723.6  | 54,161.2 | 72,483.1 | 100.0   | 100.0 | 100.0 | 23.9    | 33.8  |         |
| 01 農林水産業      | 2,376.0   | 2,118.6  | 2,241.8  | 5.4     | 3.9   | 3.1   | △ 10.8  | 5.8   | 0.23    |
| 02 鉱業         | 5,839.2   | 8,669.1  | 15,360.2 | 13.4    | 16.0  | 21.2  | 48.5    | 77.2  | 12.35   |
| 03 飲食料品       | 4,769.6   | 4,948.5  | 5,667.3  | 10.9    | 9.1   | 7.8   | 3.8     | 14.5  | 1.33    |
| 04 繊維製品       | 2,747.6   | 3,118.0  | 3,598.6  | 6.3     | 5.8   | 5.0   | 13.5    | 15.4  | 0.89    |
| 05 パルプ・紙・木製品  | 1,847.9   | 1,868.2  | 2,037.4  | 4.2     | 3.4   | 2.8   | 1.1     | 9.1   | 0.31    |
| 06 化学製品       | 2,238.0   | 2,702.5  | 4,035.0  | 5.1     | 5.0   | 5.6   | 20.8    | 49.3  | 2.46    |
| 07 石油・石炭製品    | 1,138.9   | 1,854.5  | 2,738.6  | 2.6     | 3.4   | 3.8   | 62.8    | 47.7  | 1.63    |
| 08 窯業・土石製品    | 317.4     | 397.2    | 532.6    | 0.7     | 0.7   | 0.7   | 25.1    | 34.1  | 0.25    |
| 09 鉄鋼         | 598.6     | 451.3    | 949.5    | 1.4     | 0.8   | 1.3   | △ 24.6  | 110.4 | 0.92    |
| 10 非金属鉱物製品    | 1,798.2   | 1,858.0  | 2,607.0  | 4.1     | 3.4   | 3.6   | 3.3     | 40.3  | 1.38    |
| 11 金属製品       | 309.3     | 364.5    | 665.6    | 0.7     | 0.7   | 0.9   | 17.9    | 82.6  | 0.56    |
| 12 一般機械       | 1,110.3   | 1,945.6  | 2,783.0  | 2.5     | 3.6   | 3.8   | 75.2    | 43.0  | 1.55    |
| 13 電気機械       | 1,196.6   | 1,758.7  | 2,565.1  | 2.7     | 3.2   | 3.5   | 47.0    | 45.9  | 1.49    |
| 14 情報・通信機器    | 2,226.5   | 4,025.1  | 4,313.8  | 5.1     | 7.4   | 6.0   | 80.8    | 7.2   | 0.53    |
| 15 電子部品       | 1,427.9   | 2,988.7  | 3,808.3  | 3.3     | 5.5   | 5.3   | 109.3   | 27.4  | 1.51    |
| 16 輸送機械       | 1,673.4   | 1,875.2  | 2,804.7  | 3.8     | 3.5   | 3.9   | 12.1    | 49.6  | 1.72    |
| 17 精密機械       | 683.9     | 1,077.8  | 1,484.4  | 1.6     | 2.0   | 2.0   | 57.6    | 37.7  | 0.75    |
| 18 その他の製造工業製品 | 2,594.4   | 2,982.9  | 3,444.4  | 5.9     | 5.5   | 4.8   | 15.0    | 15.5  | 0.85    |
| その他           | 8,830.0   | 9,156.6  | 10,845.8 | 20.2    | 16.9  | 15.0  | 3.7     | 18.4  | 3.12    |

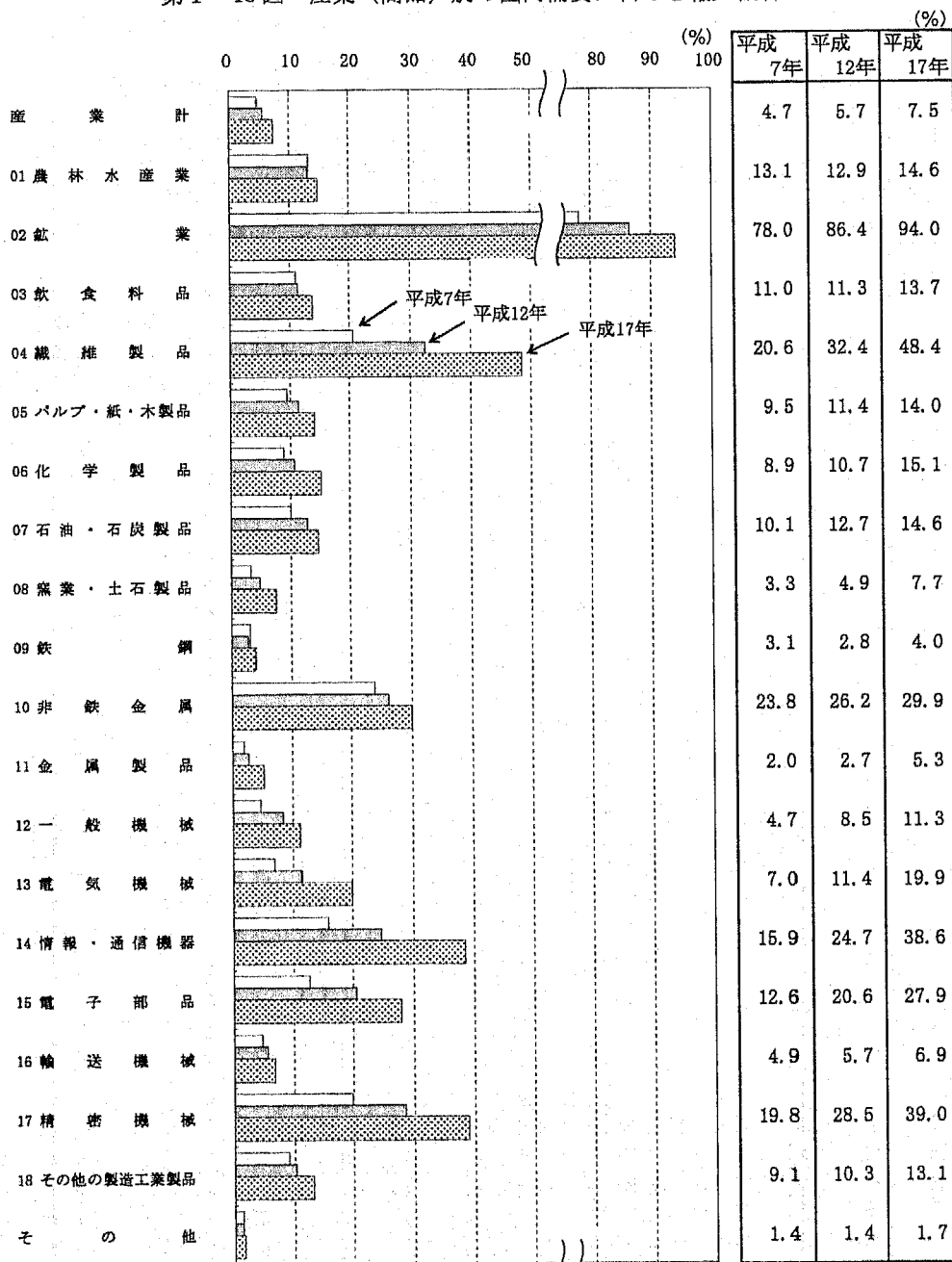
(注) 1 34部門表による。  
2 その他は19~34の合計である。

### 13 産業（商品）別の国内需要に占める輸入割合

平成17年の産業（商品）別の国内需要に占める輸入割合を34部門表でみると、「鉱業」が94.0%と最も高く、次いで「繊維製品」（48.4%）、「精密機械」（39.0%）、「情報・通信機器」（38.6%）、「非鉄金属」（29.9%）などの順となった。

これを平成12年と比べると、すべての部門において上昇しており、中でも「繊維製品」（32.4%から48.4%に16.0ポイント上昇）、「情報・通信機器」（24.7%から38.6%に13.9ポイント上昇）、「精密機械」（28.5%から39.0%に10.5ポイント上昇）の輸入割合が10ポイント以上の上昇となった。

第1-18図 産業（商品）別の国内需要に占める輸入割合



(注) 1 34部門表による。  
2 その他は19～34の合計である。

#### 【用語の解説】

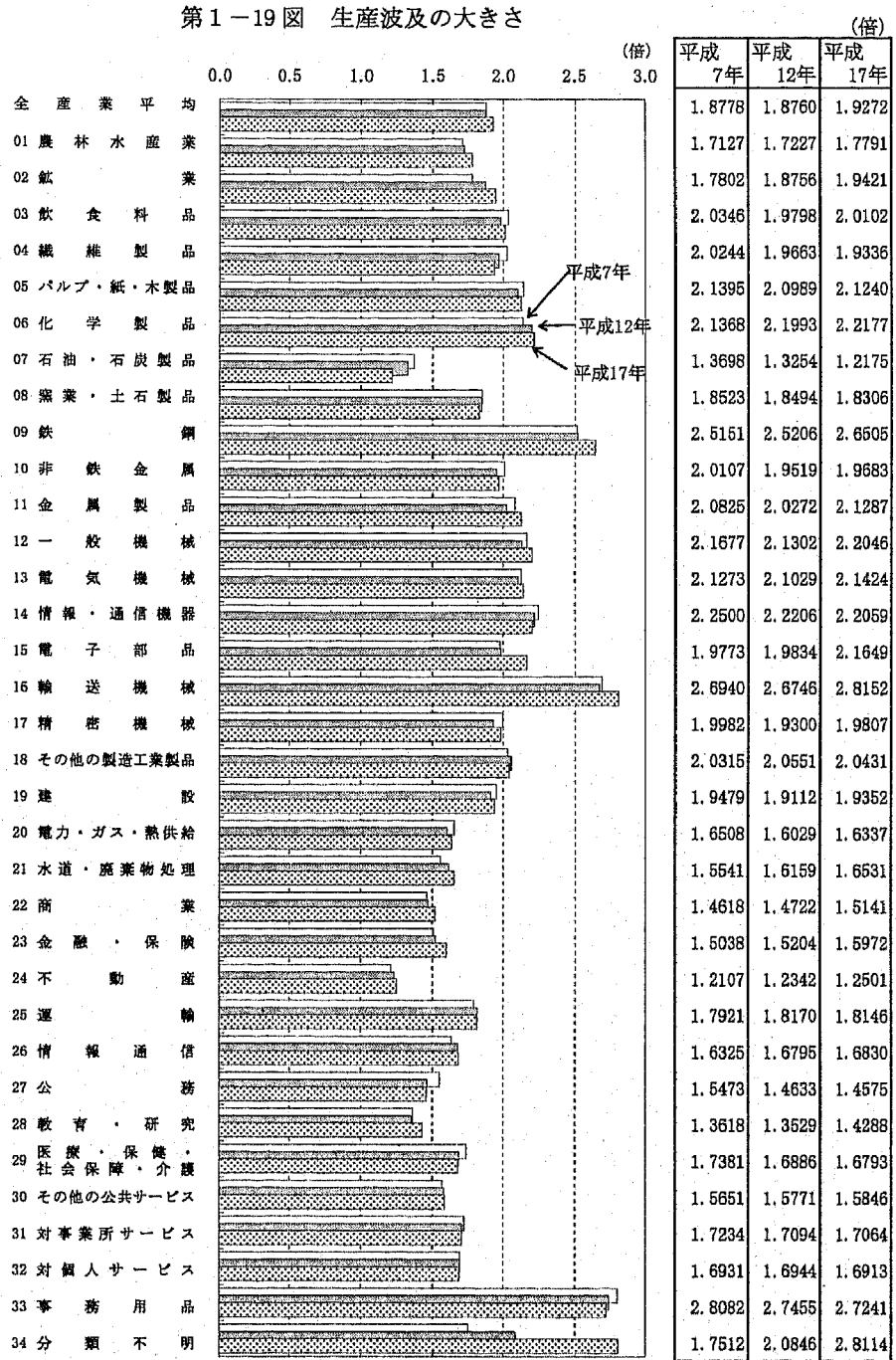
国内需要：各産業部門の生産に投入された中間需要及び消費・投資等の国内最終需要の合計をいう。

14 生産波及の大きさ

第1-19図 生産波及の大きさ

逆行列係数表により1単位当たりの最終需要に対する生産波及の大きさを34部門表でみると、平成17年は全産業平均で1.9272倍であった。産業別にみると、全産業平均よりも生産波及が大きい部門は、「輸送機械」(2.8152倍)、「鉄鋼」(2.6505倍)、「化学製品」(2.2177倍)など製造業を中心として16部門であった。また、製造業以外では「鉱業・土石製品」(1.9421倍)、「建設」(1.9352倍)が全産業平均より大きい。

平成17年の生産波及の大きさを平成7年及び12年と比べると、平成7年1.8778倍 → 12年1.8760倍 → 17年1.9272倍となった。産業別に平成17年の生産波及の大きさを平成12年と比べると、「電子部品」、「輸送機械」、「教育・研究」など22部門(「分類不明」を除く。)で上昇、一方、「石油・石炭製品」、「繊維製品」、「鉱業・土石製品」など10部門(「事務用品」を除く。)で低下となった。



(注) 34部門表による。なお、全産業平均の生産波及の大きさは34部門の平均である。

【用語の解説】

逆行列係数：ある産業に対して1単位の最終需要が発生した場合、各産業の生産が究極的にどれだけ必要となるかという生産波及の大きさを示す係数である(第5章第2節を参照)。

また、本文中の生産波及の大きさは、逆行列係数表の列和(タテ方向の合計)を指している。これは、当該部門の最終需要(国産品)が1単位発生した時に各産業の生産に及ぼす生産波及の大きさを示す係数を合計したものであり、産業全体としての生産波及の大きさが直接・間接に、究極的にどのくらいになるかを示している。

なお、本文中の逆行列係数は、以下の式のとおり国産品投入係数を使用して求めている。

$$[I - (I - \hat{M})A]^{-1}$$

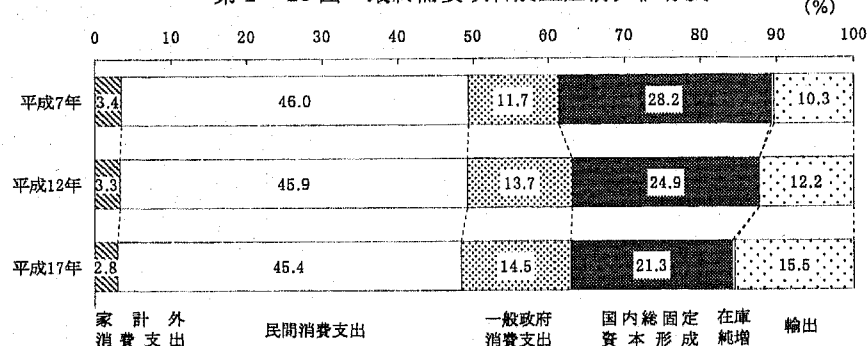


## 15 最終需要と生産誘発額

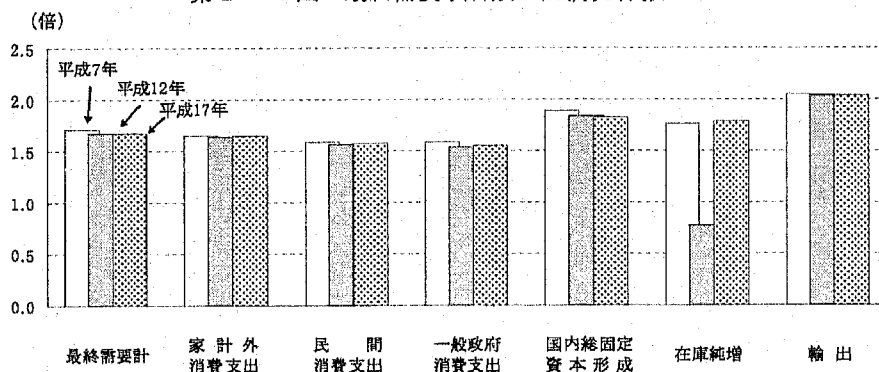
平成 17 年の国内生産額がどの最終需要によって誘発されたか、その割合（最終需要項目別生産誘発依存度）をみると、「民間消費支出」(45.4%)、「国内総固定資本形成」(21.3%)、「輸出」(15.5%)、「一般政府消費支出」(14.5%)などの順となった。

平成 12 年と比べると、「一般政府消費支出」、「輸出」の生産誘発依存度が上昇した。

第 1-20 図 最終需要項目別生産誘発依存度 (%)



第 1-21 図 最終需要項目別生産誘発係数 (倍)



次に、1 単位の最終需要によってどれだけ国内生産が誘発されたか（最終需要項目別生産誘発係数）をみると、「輸出」が 2.0433 倍と最も大きく、次いで「国内総固定資本形成」1.8230 倍、「家計外消費支出」1.6465 倍、「民間消費支出」1.5723 倍の順となった。平成 12 年と比べると、「国内総固定資本形成」の生産誘発係数が小さくなったものの他の項目は大きくなった。

第 1-12 表 最終需要項目別生産誘発額、生産誘発依存度、生産誘発係数

|           | 生産誘発額 (10億円) |           |           | 生産誘発依存度 (%) |       |       | 生産誘発係数 (倍) |        |        |
|-----------|--------------|-----------|-----------|-------------|-------|-------|------------|--------|--------|
|           | 平成7年         | 平成12年     | 平成17年     | 平成7年        | 平成12年 | 平成17年 | 平成7年       | 平成12年  | 平成17年  |
| 最終需要計     | 937,100.6    | 958,886.5 | 972,014.6 | 100.0       | 100.0 | 100.0 | 1.7070     | 1.6716 | 1.6806 |
| 家計外消費支出   | 31,991.1     | 31,324.6  | 27,665.0  | 3.4         | 3.3   | 2.8   | 1.6474     | 1.6339 | 1.6465 |
| 民間消費支出    | 430,889.0    | 439,860.6 | 441,612.3 | 46.0        | 45.9  | 45.4  | 1.5853     | 1.5654 | 1.5723 |
| 一般政府消費支出  | 109,884.7    | 131,838.7 | 140,854.8 | 11.7        | 13.7  | 14.5  | 1.5888     | 1.5383 | 1.5471 |
| 国内総固定資本形成 | 264,521.8    | 238,790.4 | 207,458.0 | 28.2        | 24.9  | 21.3  | 1.8932     | 1.8367 | 1.8230 |
| 在庫純増      | 3,620.9      | 212.8     | 3,690.9   | 0.4         | 0.0   | 0.4   | 1.7569     | 0.7691 | 1.7835 |
| 輸出        | 96,193.1     | 116,859.5 | 150,733.6 | 10.3        | 12.2  | 15.5  | 2.0550     | 2.0328 | 2.0433 |

(注) 13 部門表による。

### 【用語の解説】

**生産誘発額**：国内生産活動は、最終需要を過不足なく満たすために行われている。つまり、最終需要が国内生産を誘発しているといえる。このように、最終需要を賄うために直接・間接に必要となる国内生産額を生産誘発額といい、これを最終需要の項目別にみたものが、最終需要項目別生産誘発額である。なお、最終需要項目別生産誘発額を各産業部門別に合計したものは、当該産業部門の国内生産額に一致する（第 5 章第 3 節を参照）。

**生産誘発依存度**：各産業部門（あるいは産業計）における生産誘発額の最終需要項目別構成比であり、各産業部門（あるいは産業計）の生産が、どの最終需要項目によりどれだけ誘発されたかの割合を示している。

[ある産業における最終需要項目別生産誘発額]

[当該産業（あるいは産業計）における最終需要全体による生産誘発額（＝当該産業の国内生産額）]

**生産誘発係数**：各項目別最終需要額計に対する、ある産業部門（あるいは産業計）における当該最終需要項目による生産誘発額の比率であり、当該最終需要の何倍の国内生産が誘発されたかを示している。

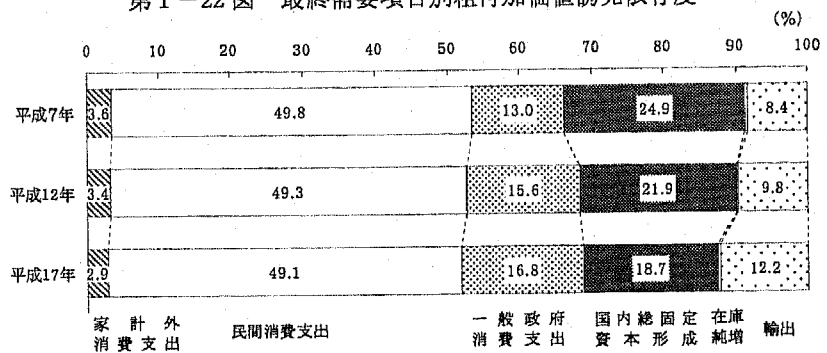
[ある最終需要項目による各産業（あるいは産業計）の生産誘発額]

[当該最終需要項目の部門計]

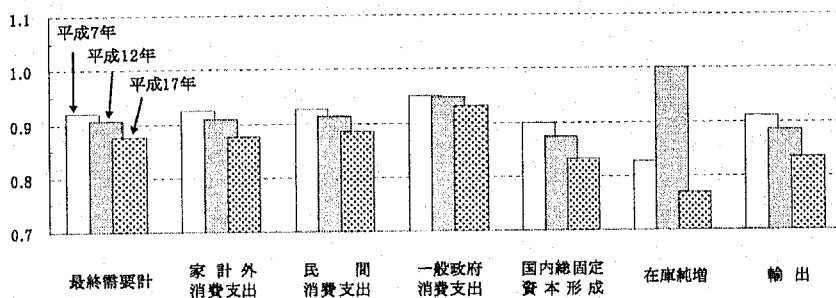
16 最終需要と粗付加価値誘発額

平成 17 年の国内生産に伴い生じた粗付加価値額 505 兆 8741 億円がどの最終需要によって誘発されたか、その割合（最終需要項目別粗付加価値誘発依存度）をみると、「民間消費支出」（49.1%）、「国内総固定資本形成」（18.7%）、「一般政府消費支出」（16.8%）、「輸出」（12.2%）などの順となった。平成12年と比べると、「一般政府消費支出」、「輸出」の粗付加価値誘発依存度が上昇した。

第1-22図 最終需要項目別粗付加価値誘発依存度



第1-23図 最終需要項目別粗付加価値誘発係数



次に、1単位の最終需要によってどれだけ粗付加価値が誘発されたか（最終需要項目別粗付加価値誘発係数）をみると、「一般政府消費支出」が0.9313倍で最も大きく、次いで、「民間消費支出」の0.8849倍の順となった。また、平成12年と比べると、「輸出」を始め、いずれも小さくなった。

第1-13表 最終需要項目別粗付加価値誘発額、粗付加価値誘発依存度、粗付加価値誘発係数

|           | 粗付加価値誘発額 (10億円) |           |           | 粗付加価値誘発依存度 (%) |       |       | 粗付加価値誘発係数 (倍) |        |        |
|-----------|-----------------|-----------|-----------|----------------|-------|-------|---------------|--------|--------|
|           | 平成7年            | 平成12年     | 平成17年     | 平成7年           | 平成12年 | 平成17年 | 平成7年          | 平成12年  | 平成17年  |
| 最終需要計     | 505,246.0       | 519,481.9 | 505,874.1 | 100.0          | 100.0 | 100.0 | 0.9204        | 0.9056 | 0.8747 |
| 家計外消費支出   | 17,970.3        | 17,406.9  | 14,708.6  | 3.6            | 3.4   | 2.9   | 0.9254        | 0.9080 | 0.8754 |
| 民間消費支出    | 251,604.8       | 256,221.0 | 248,543.0 | 49.8           | 49.3  | 49.1  | 0.9257        | 0.9119 | 0.8849 |
| 一般政府消費支出  | 65,636.1        | 81,211.8  | 84,791.4  | 13.0           | 15.6  | 16.8  | 0.9490        | 0.9476 | 0.9313 |
| 国内総固定資本形成 | 125,742.1       | 113,539.7 | 94,705.6  | 24.9           | 21.9  | 18.7  | 0.8999        | 0.8733 | 0.8322 |
| 在庫純増      | 1,702.6         | 276.5     | 1,591.0   | 0.3            | 0.1   | 0.3   | 0.8261        | 0.9995 | 0.7688 |
| 輸出        | 42,590.0        | 50,826.1  | 61,534.5  | 8.4            | 9.8   | 12.2  | 0.9099        | 0.8841 | 0.8342 |

(注) 13部門表による。

【用語の解説】

粗付加価値誘発額：各最終需要によって生産が誘発されれば、それに伴い粗付加価値も誘発される。

この誘発額を粗付加価値誘発額といい、生産誘発額に当該産業部門の粗付加価値率（＝粗付加価値額／国内生産額）を乗じて求める。最終需要項目別の生産誘発額に粗付加価値率を乗じたのが最終需要項目別粗付加価値誘発額である。

粗付加価値誘発依存度：各産業部門（あるいは産業計）における粗付加価値誘発額の最終需要項目別構成比であり、各産業部門（あるいは産業計）の粗付加価値がどの最終需要項目によりどれだけ誘発されたかの割合を示している。なお、各産業部門における粗付加価値誘発依存度は、生産誘発依存度に一致する。

[ある産業（あるいは産業計）における各最終需要項目別粗付加価値誘発額]

[当該産業（あるいは産業計）における最終需要全体による粗付加価値誘発額（＝当該産業の粗付加価値額）]

粗付加価値誘発係数：各項目別最終需要額計に対する、ある産業部門（あるいは産業計）における当該最終需要項目による粗付加価値誘発額の比率であり、当該最終需要の何倍の粗付加価値が誘発されたかを示している。

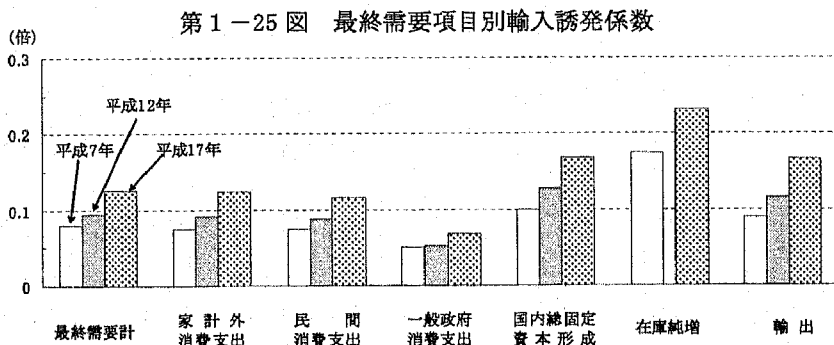
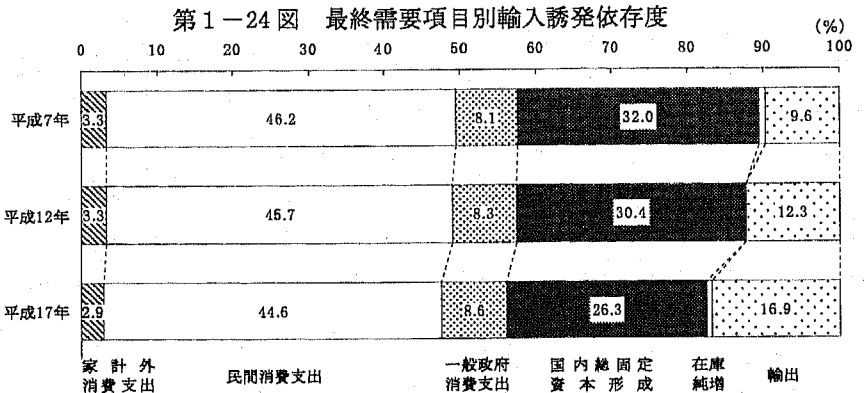
[ある最終需要項目による各産業（あるいは産業計）の粗付加価値誘発額]

[当該最終需要項目の部門計]

## 17 最終需要と輸入誘発額

平成17年の輸入額72兆4831億円がどの最終需要によって誘発されたか、その割合（最終需要項目別輸入誘発依存度）をみると、「民間消費支出」（44.6%）、「国内総固定資本形成」（26.3%）、「輸出」（16.9%）などの順となった。

平成12年と比べると、「輸出」及び「一般政府消費支出」の輸入誘発依存度は上昇した。



次に、1単位の最終需要によってどれだけ輸入が誘発されたか（最終需要項目別輸入誘発係数）をみると、「国内総固定資本形成」が0.1678倍、「輸出」が0.1658倍、「家計外消費支出」が0.1246倍の順となった。

平成12年と比べると、「輸出」を始め、いずれも大きくなった。

第1-14表 最終需要項目別輸入誘発額、輸入誘発依存度、輸入誘発係数

|           | 輸入誘発額 (10億円) |          |          | 輸入誘発依存度 (%) |       |       | 輸入誘発係数 (倍) |        |        |
|-----------|--------------|----------|----------|-------------|-------|-------|------------|--------|--------|
|           | 平成7年         | 平成12年    | 平成17年    | 平成7年        | 平成12年 | 平成17年 | 平成7年       | 平成12年  | 平成17年  |
| 最終需要計     | 43,723.6     | 54,161.2 | 72,483.1 | 100.0       | 100.0 | 100.0 | 0.0796     | 0.0944 | 0.1253 |
| 家計外消費支出   | 1,449.0      | 1,764.3  | 2,094.1  | 3.3         | 3.3   | 2.9   | 0.0746     | 0.0920 | 0.1246 |
| 民間消費支出    | 20,191.0     | 24,769.2 | 32,330.3 | 46.2        | 45.7  | 44.6  | 0.0743     | 0.0881 | 0.1151 |
| 一般政府消費支出  | 3,526.6      | 4,494.4  | 6,250.2  | 8.1         | 8.3   | 8.6   | 0.0510     | 0.0524 | 0.0687 |
| 国内総固定資本形成 | 13,979.6     | 16,472.4 | 19,095.9 | 32.0        | 30.4  | 26.3  | 0.1001     | 0.1267 | 0.1678 |
| 在庫純増      | 358.4        | 0.1      | 478.4    | 0.8         | 0.0   | 0.7   | 0.1739     | 0.0005 | 0.2312 |
| 輸出        | 4,219.0      | 6,660.7  | 12,234.1 | 9.6         | 12.3  | 16.9  | 0.0901     | 0.1159 | 0.1658 |

(注) 13部門表による。

### 【用語の解説】

**輸入誘発額**：ある最終需要によって誘発されるのは国内生産のみではなく、各段階での需要の一部は輸入によって賄われる。このように、最終需要によって直接・間接に誘発された輸入額を輸入誘発額といい、最終需要の項目別にみたものを最終需要項目別輸入誘発額という。

**輸入誘発依存度**：各産業部門（あるいは産業計）における輸入誘発額の最終需要項目別構成比であり、各産業部門（あるいは産業計）の輸入が、どの最終需要項目によりどれだけ誘発されたかの割合を示している。

[ある産業（あるいは産業計）における最終需要項目別輸入誘発額]

[当該産業（あるいは産業計）における最終需要全体による輸入誘発額（＝当該産業の輸入額）]

**輸入誘発係数**：各項目別最終需要額計に対する、ある産業部門（あるいは産業計）における当該最終需要項目による輸入誘発額の比率であり、当該最終需要に対してどの程度の輸入が誘発されたかを示している。産業計においては輸入誘発係数と粗付加価値誘発係数の和は1となる。

[ある最終需要項目による各産業（あるいは産業計）の輸入誘発額]

[当該最終需要項目の部門計]

## 第2章 平成17年（2005年）産業連関表

### 〔資料1〕

#### 34部門表（統合大分類表）

- 1 平成17年産業連関表
- 2 平成12年産業連関表\*
- 3 平成7年産業連関表\*

\*平成12年産業連関表及び平成7年産業連関表は、参考までに、各年表を平成17年産業連関表部門分類で組替集計したものである。

1- (1) 平成17年産業連関表 生産者価格評価表

Table with columns 01-12 and rows 01-59. Columns include sectors like '農林水産業', '食料品', '繊維製品', '化学製品', '石油・石炭製品', etc. Rows list various goods and services.

Table with columns 28-40 and rows 01-59. Columns include '家計外消費支出', '民間消費支出', '一般政府消費支出', and '国内総定資本形成(公的)'. Rows list various goods and services.

注: 国内総生産(生産側)、国内純生産(要素費用)、国内総生産(支出側)は、産業連関表上計算されたもので、国民経済計算の公表値とは異なる。

Table with 27 columns representing economic sectors: 13 電気機械, 14 情報・通信機器, 15 電子部品, 16 輸送機械, 17 精密機械, 18 その他の製造工業製品, 19 建設, 20 電力・ガス・熱供給, 21 水道・廃棄物処理, 22 商業, 23 金融・保険, 24 不動産, 25 運輸, 26 情報通信, 27 公務. Rows show numerical data for each sector.

Table with 20 columns: 41 国内総固定資本形成(民間), 42 在庫純増, 43 国内最終需要計, 44 国内需要合計, 45 輸出, 46 調整項, 47 輸出計, 48 最終需要計, 49 需要合計, 50 (控除)輸入, 51 (控除)関入品商品税, 52 (控除)輸入, 53 (控除)輸入, 54 最終需要部門計, 55 国内生産額, 56 国内総生産(支出側). Rows show detailed economic indicators.

1 - (2) 平成17年産業連関表 投入係数表 (生産者価格評価)

|                              | 01        | 02        | 03        | 04        | 05        | 06        | 07        | 08        | 09        | 10        | 11        | 12        |
|------------------------------|-----------|-----------|-----------|-----------|-----------|-----------|-----------|-----------|-----------|-----------|-----------|-----------|
|                              | 農林水産業     | 鉱業        | 飲食品料      | 繊維製品      | パルプ・紙・木製品 | 化学製品      | 石油・石炭製品   | 窯業・土石製品   | 鉄鋼        | 非鉄金属      | 金属製品      | 一般機械      |
| 01 農 林 水 産 業                 | 0.124901  | 0.000500  | 0.198137  | 0.008202  | 0.032230  | 0.001134  | 0.000036  | 0.000120  | 0.000000  | 0.000037  | 0.000000  | 0.000000  |
| 02 飲 食 料 業                   | 0.000048  | 0.002994  | 0.000002  | 0.000008  | 0.003954  | 0.004965  | 0.597314  | 0.066719  | 0.036938  | 0.124693  | 0.000070  | 0.000050  |
| 03 飲 食 料 品                   | 0.094618  | 0.000000  | 0.149600  | 0.002994  | 0.001893  | 0.004396  | 0.000004  | 0.000485  | 0.000001  | 0.000000  | 0.000000  | 0.000000  |
| 04 織 維 製 品                   | 0.004366  | 0.004533  | 0.001188  | 0.262618  | 0.006824  | 0.000858  | 0.000218  | 0.003112  | 0.000464  | 0.001472  | 0.001316  | 0.001341  |
| 05 パ ル プ ・ 紙 ・ 木 製 品         | 0.013922  | 0.002420  | 0.015892  | 0.007821  | 0.269312  | 0.014393  | 0.000019  | 0.020949  | 0.000664  | 0.004180  | 0.004509  | 0.001797  |
| 06 化 学 製 品                   | 0.043563  | 0.008198  | 0.009102  | 0.109993  | 0.031760  | 0.327713  | 0.001798  | 0.028857  | 0.003947  | 0.011492  | 0.008380  | 0.005653  |
| 07 石 油 ・ 石 炭 製 品             | 0.019778  | 0.015539  | 0.004456  | 0.007414  | 0.004809  | 0.074547  | 0.039107  | 0.019718  | 0.024621  | 0.004933  | 0.002609  | 0.001331  |
| 08 窯 業 ・ 土 石 製 品             | 0.001336  | 0.000194  | 0.003827  | 0.000511  | 0.006184  | 0.005605  | 0.000429  | 0.080326  | 0.005812  | 0.007693  | 0.003528  | 0.005460  |
| 09 鉄 鋼                       | 0.000079  | 0.001797  | 0.000000  | 0.000050  | 0.009854  | 0.000044  | 0.000000  | 0.009072  | 0.525043  | 0.001555  | 0.214519  | 0.080673  |
| 10 非 鉄 金 属 製 品               | 0.000000  | 0.000257  | 0.001466  | 0.000037  | 0.002234  | 0.004367  | 0.000006  | 0.005615  | 0.007843  | 0.393498  | 0.064684  | 0.020402  |
| 11 金 属 製 品                   | 0.001121  | 0.021028  | 0.017538  | 0.001905  | 0.013325  | 0.008810  | 0.000642  | 0.010707  | 0.000793  | 0.002469  | 0.059695  | 0.037075  |
| 12 一 般 機 械                   | 0.000018  | 0.004362  | 0.000000  | 0.000000  | 0.001382  | 0.000028  | 0.000005  | 0.003107  | 0.000341  | 0.000501  | 0.002020  | 0.202529  |
| 13 電 気 機 械                   | 0.000245  | 0.000308  | 0.000003  | 0.000000  | 0.000135  | 0.000016  | 0.000000  | 0.000005  | 0.000000  | 0.000043  | 0.000979  | 0.025093  |
| 14 情 報 ・ 通 信 機 器             | 0.000007  | 0.000020  | 0.000005  | 0.000024  | 0.000012  | 0.000069  | 0.000002  | 0.000025  | 0.000005  | 0.000020  | 0.000031  | 0.000567  |
| 15 電 子 部 品                   | 0.000000  | 0.000000  | 0.000002  | 0.000002  | 0.000011  | 0.000008  | 0.000001  | 0.000001  | 0.000002  | 0.000252  | 0.003410  | 0.028536  |
| 16 輸 送 機 械                   | 0.005139  | 0.000040  | 0.000000  | 0.000000  | 0.000000  | 0.000000  | 0.000000  | 0.000000  | 0.000000  | 0.000000  | 0.000000  | 0.000128  |
| 17 精 密 機 械                   | 0.000212  | 0.000033  | 0.000003  | 0.000018  | 0.000054  | 0.000022  | 0.000000  | 0.000054  | 0.000003  | 0.000007  | 0.000030  | 0.005110  |
| 18 その他の製造工業製品                | 0.009992  | 0.009285  | 0.027355  | 0.028560  | 0.029869  | 0.019284  | 0.000685  | 0.013776  | 0.010662  | 0.025309  | 0.008327  | 0.023844  |
| 19 建 設                       | 0.004994  | 0.006464  | 0.001605  | 0.003866  | 0.006567  | 0.006476  | 0.000959  | 0.014005  | 0.006077  | 0.005327  | 0.008757  | 0.002898  |
| 20 電 力 ・ ガ ス ・ 熱 供 給 業       | 0.007606  | 0.034290  | 0.012182  | 0.017759  | 0.030232  | 0.023814  | 0.006463  | 0.029052  | 0.030102  | 0.023409  | 0.016155  | 0.009221  |
| 21 水 道 ・ 廃 棄 物 処 理           | 0.000968  | 0.004354  | 0.003342  | 0.004056  | 0.003815  | 0.007201  | 0.000504  | 0.005306  | 0.001977  | 0.001817  | 0.001452  | 0.002368  |
| 22 商 売                       | 0.041306  | 0.025737  | 0.080492  | 0.079127  | 0.084985  | 0.042829  | 0.011481  | 0.046091  | 0.040413  | 0.048373  | 0.053460  | 0.063661  |
| 23 金 融 ・ 保 険                 | 0.017202  | 0.069426  | 0.009216  | 0.044631  | 0.018956  | 0.015096  | 0.005587  | 0.026891  | 0.009398  | 0.017219  | 0.016723  | 0.014012  |
| 24 不 動 産 業                   | 0.000344  | 0.007764  | 0.001432  | 0.003528  | 0.002879  | 0.002910  | 0.000378  | 0.003302  | 0.001642  | 0.001643  | 0.003679  | 0.002721  |
| 25 運 輸 業                     | 0.048134  | 0.273723  | 0.033759  | 0.026247  | 0.042244  | 0.025777  | 0.027449  | 0.065188  | 0.022496  | 0.035757  | 0.030764  | 0.020432  |
| 26 情 報 通 信 務                 | 0.002828  | 0.011173  | 0.003894  | 0.009436  | 0.006956  | 0.014711  | 0.001032  | 0.010311  | 0.003596  | 0.007509  | 0.011898  | 0.011829  |
| 27 公 務                       | 0.000000  | 0.000000  | 0.000000  | 0.000000  | 0.000000  | 0.000000  | 0.000000  | 0.000000  | 0.000000  | 0.000000  | 0.000000  | 0.000000  |
| 28 教 育 ・ 研 究                 | 0.000828  | 0.004507  | 0.008252  | 0.006204  | 0.006233  | 0.073575  | 0.002247  | 0.035719  | 0.007652  | 0.020822  | 0.009472  | 0.032478  |
| 29 医 療 ・ 保 健 ・ 社 会 保 障 ・ 介 護 | 0.000065  | 0.000000  | 0.000000  | 0.000000  | 0.000002  | 0.000013  | 0.000000  | 0.000000  | 0.000002  | 0.000000  | 0.000000  | 0.000000  |
| 30 その他の公共サービス                | 0.000247  | 0.002208  | 0.000773  | 0.001197  | 0.000731  | 0.001619  | 0.000389  | 0.001093  | 0.000855  | 0.000345  | 0.001234  | 0.001751  |
| 31 対 事 業 所 サ ー ビ ス           | 0.013994  | 0.048293  | 0.031364  | 0.029858  | 0.029323  | 0.050322  | 0.004898  | 0.053196  | 0.015721  | 0.024208  | 0.034650  | 0.042608  |
| 32 対 個 人 サ ー ビ ス             | 0.000368  | 0.000206  | 0.000121  | 0.000204  | 0.000155  | 0.000159  | 0.000028  | 0.000158  | 0.000123  | 0.000177  | 0.000147  | 0.000151  |
| 33 事 務 用 品                   | 0.000492  | 0.001109  | 0.000654  | 0.001056  | 0.000717  | 0.000484  | 0.000024  | 0.001167  | 0.000273  | 0.000472  | 0.001078  | 0.001214  |
| 34 分 類 不 明                   | 0.012843  | 0.009034  | 0.004980  | 0.003768  | 0.005663  | 0.001590  | 0.000354  | 0.008591  | 0.004375  | 0.003771  | 0.003694  | 0.005982  |
| 35 内 生 部 門 計                 | 0.471563  | 0.569797  | 0.618642  | 0.661096  | 0.653101  | 0.732835  | 0.702056  | 0.560719  | 0.761243  | 0.769004  | 0.567270  | 0.650915  |
| 37 家 計 外 消 費 支 出             | 0.005027  | 0.051137  | 0.012321  | 0.014591  | 0.016768  | 0.019570  | 0.002902  | 0.018946  | 0.007741  | 0.010750  | 0.021207  | 0.016134  |
| 38 雇 用 者 所 得                 | 0.104062  | 0.184610  | 0.128947  | 0.239770  | 0.179797  | 0.099417  | 0.015079  | 0.218196  | 0.089565  | 0.120189  | 0.292860  | 0.214552  |
| 39 営 業 余 利                   | 0.285453  | 0.048229  | 0.112586  | 0.015929  | 0.066087  | 0.062908  | 0.007781  | 0.079038  | 0.058716  | 0.018856  | 0.036869  | 0.044928  |
| 40 資 本 減 耗 引 当               | 0.100915  | 0.082263  | 0.031679  | 0.033630  | 0.052133  | 0.062147  | 0.014306  | 0.080494  | 0.056975  | 0.052234  | 0.049452  | 0.054251  |
| 41 間 接 税 ( 除 関 税 )           | 0.043527  | 0.065908  | 0.101880  | 0.035116  | 0.032186  | 0.023158  | 0.261035  | 0.042690  | 0.025800  | 0.029015  | 0.032432  | 0.019287  |
| 42 ( 控 除 ) 経 常 補 助 金         | -0.010546 | -0.001943 | -0.006056 | -0.000132 | -0.000071 | -0.000034 | -0.003160 | -0.000073 | -0.000039 | -0.000047 | -0.000090 | -0.000067 |
| 54 租 付 加 価 値 部 門 計           | 0.528437  | 0.430203  | 0.381358  | 0.338904  | 0.346899  | 0.267165  | 0.297944  | 0.439281  | 0.238757  | 0.230896  | 0.432730  | 0.349085  |
| 57 国 内 生 産 額                 | 1.000000  | 1.000000  | 1.000000  | 1.000000  | 1.000000  | 1.000000  | 1.000000  | 1.000000  | 1.000000  | 1.000000  | 1.000000  | 1.000000  |

|                        | 28       | 29                    | 30             | 31           | 32          | 33       | 34       | 35       |
|------------------------|----------|-----------------------|----------------|--------------|-------------|----------|----------|----------|
|                        | 教育・研究    | 医療・保健・<br>社会保障・<br>介護 | その他の公<br>共サービス | 対事業所<br>サービス | 対個人サ<br>ービス | 事務用品     | 分類不明     | 平 均      |
| 01 農 林 水 産 業           | 0.000942 | 0.004490              | 0.001702       | 0.000016     | 0.019965    | 0.000000 | 0.000000 | 0.011163 |
| 02 飲 食 料 業             | 0.000141 | 0.000008              | 0.000000       | 0.000004     | -0.000007   | 0.000000 | 0.000336 | 0.018933 |
| 03 飲 食 料 品             | 0.000843 | 0.014067              | 0.001290       | 0.000008     | 0.103457    | 0.000000 | 0.002524 | 0.013341 |
| 04 織 維 製 品             | 0.000453 | 0.003305              | 0.019569       | 0.001973     | 0.003552    | 0.019507 | 0.007786 | 0.003447 |
| 05 パ ル プ ・ 紙 ・ 木 製 品   | 0.005822 | 0.005471              | 0.016740       | 0.003477     | 0.005733    | 0.441078 | 0.013000 | 0.013827 |
| 06 化 学 製 品             | 0.005153 | 0.128991              | 0.002156       | 0.003758     | 0.007078    | 0.021980 | 0.014916 | 0.024439 |
| 07 石 油 ・ 石 炭 製 品       | 0.007504 | 0.003881              | 0.005404       | 0.001809     | 0.005911    | 0.000000 | 0.016491 | 0.013422 |
| 08 窯 業 ・ 土 石 製 品       | 0.001741 | 0.001185              | 0.000748       | 0.001109     | 0.002023    | 0.004194 | 0.008220 | 0.006816 |
| 09 鉄 鋼                 | 0.000000 | 0.000008              | 0.000005       | 0.000122     | 0.000032    | 0.000024 | 0.011577 | 0.024166 |
| 10 非 鉄 金 属 製 品         | 0.000044 | 0.001226              | 0.000161       | 0.000311     | 0.000341    | 0.000918 | 0.008115 | 0.008755 |
| 11 金 属 製 品             | 0.000116 | 0.000321              | 0.001768       | 0.001347     | 0.002171    | 0.000233 | 0.005857 | 0.012162 |
| 12 一 般 機 械             | 0.000000 | 0.000000              | 0.000000       | 0.027582     | 0.000797    | 0.050312 | 0.000000 | 0.009821 |
| 13 電 気 機 械             | 0.000392 | 0.000056              | 0.000000       | 0.006875     | 0.000259    | 0.000000 | 0.001902 | 0.005707 |
| 14 情 報 ・ 通 信 機 器       | 0.000046 | 0.000021              | 0.000089       | 0.001898     | 0.000124    | 0.000000 | 0.000000 | 0.001169 |
| 15 電 子 部 品             | 0.001465 | 0.000001              | 0.000000       | 0.011005     | 0.000001    | 0.028766 | 0.000000 | 0.013775 |
| 16 輸 送 機 械             | 0.000043 | 0.000000              | 0.000000       | 0.028768     | 0.000059    | 0.000000 | 0.000000 | 0.028823 |
| 17 精 密 機 械             | 0.000015 | 0.008861              | 0.000024       | 0.000703     | 0.000336    | 0.000000 | 0.000000 | 0.001078 |
| 18 その他の製造工業製品          | 0.024030 | 0.006708              | 0.050234       | 0.022649     | 0.010234    | 0.166192 | 0.012469 | 0.022162 |
| 19 建 設                 | 0.012497 | 0.005846              | 0.002665       | 0.002748     | 0.005790    | 0.000000 | 0.000000 | 0.009382 |
| 20 電 力 ・ ガ ス ・ 熱 供 給 業 | 0.021610 | 0.012892              | 0.004064       | 0.004560     | 0.023834    | 0.000000 | 0.006592 | 0.013121 |
| 21 水 道 ・ 廃 棄 物 処 理     | 0.010753 | 0.010699              | 0.003058       | 0.001158     | 0.022653    | 0.000000 | 0.012235 | 0.005685 |
| 22 商 売                 | 0.019348 | 0.056474              | 0.036560       | 0.026802     | 0.067771    | 0.213271 | 0.017125 | 0.037874 |
| 23 金 融 ・ 保 険           | 0.008654 | 0.013151              | 0.017508       | 0.039747     | 0.015574    | 0.000000 | 0.586435 | 0.030338 |
| 24 不 動 産 業             | 0.007848 | 0.006129              | 0.018850       | 0.005059     | 0.014134    | 0.000000 | 0.003346 | 0.008480 |
| 25 運 輸 業               | 0.019432 | 0.017338              | 0.027464       | 0.014888     | 0.030725    | 0.055525 | 0.045171 | 0.033473 |
| 26 情 報 通 信 務           | 0.030172 | 0.014957              | 0.067117       | 0.092656     | 0.023466    | 0.000000 | 0.024110 |          |

| 13        | 14        | 15        | 16        | 17        | 18         | 19        | 20        | 21        | 22        | 23        | 24        | 25        | 26        | 27       |    |
|-----------|-----------|-----------|-----------|-----------|------------|-----------|-----------|-----------|-----------|-----------|-----------|-----------|-----------|----------|----|
| 電気機械      | 情報・通信機器   | 電子部品      | 輸送機械      | 精密機械      | その他の製造工業製品 | 建設        | 電力・ガス・熱供給 | 水道・廃棄物処理  | 商業        | 金融・保険     | 不動産       | 運輸        | 情報通信      | 公務       |    |
| 0.000000  | 0.000000  | 0.000000  | 0.000001  | 0.000000  | 0.008004   | 0.001390  | 0.000000  | 0.000000  | 0.000088  | 0.000000  | 0.000001  | 0.000038  | 0.000000  | 0.000056 | 01 |
| 0.000017  | 0.000006  | 0.000019  | 0.000068  | 0.000012  | 0.000429   | 0.007949  | 0.177048  | 0.000030  | 0.000000  | 0.000000  | 0.000000  | 0.000001  | 0.000000  | 0.000011 | 02 |
| 0.000000  | 0.000000  | 0.000000  | 0.000000  | 0.000000  | 0.000955   | 0.000000  | 0.000000  | 0.000000  | 0.000155  | 0.000000  | 0.000000  | 0.000170  | 0.000000  | 0.000248 | 03 |
| 0.003142  | 0.001670  | 0.003639  | 0.001880  | 0.001479  | 0.004482   | 0.002881  | 0.000191  | 0.001456  | 0.003530  | 0.001600  | 0.000024  | 0.001716  | 0.001294  | 0.002436 | 04 |
| 0.007369  | 0.006692  | 0.006199  | 0.001445  | 0.006281  | 0.039982   | 0.046320  | 0.001849  | 0.003166  | 0.007585  | 0.004565  | 0.000528  | 0.005887  | 0.019033  | 0.002039 | 05 |
| 0.012518  | 0.007393  | 0.016924  | 0.009997  | 0.006597  | 0.126121   | 0.004363  | 0.000881  | 0.014115  | 0.000008  | 0.000028  | 0.000017  | 0.000404  | 0.002031  | 0.000765 | 06 |
| 0.000945  | 0.000382  | 0.001810  | 0.002043  | 0.000940  | 0.001823   | 0.011139  | 0.057087  | 0.014218  | 0.002117  | 0.000444  | 0.000490  | 0.025585  | 0.001029  | 0.000870 | 07 |
| 0.008004  | 0.001956  | 0.029253  | 0.007593  | 0.024152  | 0.003413   | 0.057297  | 0.000063  | 0.002586  | 0.000341  | 0.000019  | 0.000038  | 0.000039  | 0.000010  | 0.000200 | 08 |
| 0.037741  | 0.007515  | 0.004506  | 0.046290  | 0.012796  | 0.002986   | 0.023060  | 0.000000  | 0.000351  | 0.000000  | 0.000000  | 0.000000  | 0.000272  | 0.000000  | 0.000024 | 09 |
| 0.064431  | 0.024853  | 0.030611  | 0.019294  | 0.025530  | 0.007518   | 0.007867  | 0.000704  | 0.000139  | 0.000013  | 0.000000  | 0.000000  | 0.000001  | 0.000043  | 0.000167 | 10 |
| 0.024821  | 0.015437  | 0.016846  | 0.009806  | 0.020447  | 0.008960   | 0.097894  | 0.000763  | 0.000634  | 0.003131  | 0.000061  | 0.000262  | 0.001480  | 0.000276  | 0.004522 | 11 |
| 0.015381  | 0.003311  | 0.003505  | 0.010024  | 0.009163  | 0.002476   | 0.006608  | 0.000009  | 0.003964  | 0.000007  | 0.000000  | 0.000000  | 0.000095  | 0.000009  | 0.000312 | 12 |
| 0.103001  | 0.022315  | 0.022767  | 0.025736  | 0.016957  | 0.002279   | 0.007807  | 0.000006  | 0.000081  | 0.000272  | 0.000006  | 0.000010  | 0.000204  | 0.000191  | 0.001728 | 13 |
| 0.000105  | 0.032325  | 0.000183  | 0.007567  | 0.000031  | 0.000061   | 0.001676  | 0.000010  | 0.000044  | 0.000138  | 0.000069  | 0.000023  | 0.000072  | 0.000138  | 0.002065 | 14 |
| 0.101489  | 0.338593  | 0.307717  | 0.007435  | 0.188267  | 0.004254   | 0.000214  | 0.000014  | 0.000009  | 0.000039  | 0.000068  | 0.000000  | 0.000003  | 0.001604  | 0.003492 | 15 |
| 0.000000  | 0.000000  | 0.000000  | 0.464095  | 0.000000  | 0.000000   | 0.000000  | 0.000000  | 0.000000  | 0.000000  | 0.000000  | 0.000000  | 0.014537  | 0.000000  | 0.019833 | 16 |
| 0.000898  | 0.002327  | 0.000427  | 0.000642  | 0.020788  | 0.000196   | 0.000103  | 0.000000  | 0.000081  | 0.001472  | 0.000068  | 0.000005  | 0.000035  | 0.000372  | 0.000798 | 17 |
| 0.041378  | 0.044825  | 0.027210  | 0.038570  | 0.047665  | 0.167497   | 0.016572  | 0.008686  | 0.029842  | 0.010534  | 0.020859  | 0.000445  | 0.004569  | 0.032113  | 0.025492 | 18 |
| 0.003944  | 0.002546  | 0.005492  | 0.001283  | 0.003930  | 0.003606   | 0.002275  | 0.056018  | 0.027892  | 0.006132  | 0.003945  | 0.046033  | 0.009968  | 0.005081  | 0.015263 | 19 |
| 0.009737  | 0.006217  | 0.020589  | 0.009580  | 0.011415  | 0.015933   | 0.004052  | 0.036328  | 0.044918  | 0.016020  | 0.003216  | 0.002935  | 0.013910  | 0.006850  | 0.011583 | 20 |
| 0.001454  | 0.000749  | 0.002640  | 0.001118  | 0.002299  | 0.001688   | 0.002352  | 0.007034  | 0.059367  | 0.003175  | 0.002699  | 0.000385  | 0.005173  | 0.003603  | 0.021250 | 21 |
| 0.088520  | 0.070912  | 0.042123  | 0.048166  | 0.059246  | 0.069558   | 0.062503  | 0.020304  | 0.020912  | 0.017183  | 0.006080  | 0.001092  | 0.032814  | 0.015555  | 0.015088 | 22 |
| 0.009558  | 0.009602  | 0.010012  | 0.007631  | 0.026035  | 0.017717   | 0.014831  | 0.034023  | 0.008983  | 0.053706  | 0.107701  | 0.057374  | 0.043752  | 0.013849  | 0.003278 | 23 |
| 0.003023  | 0.002170  | 0.001529  | 0.000806  | 0.002754  | 0.002938   | 0.002536  | 0.008659  | 0.002196  | 0.027097  | 0.013701  | 0.005709  | 0.014768  | 0.019540  | 0.000943 | 24 |
| 0.020629  | 0.019536  | 0.018793  | 0.016729  | 0.019343  | 0.045732   | 0.052871  | 0.026699  | 0.034799  | 0.051362  | 0.019711  | 0.002280  | 0.016655  | 0.024092  | 0.031026 | 25 |
| 0.016228  | 0.018635  | 0.010244  | 0.003643  | 0.008596  | 0.008299   | 0.011972  | 0.018287  | 0.030731  | 0.039745  | 0.055995  | 0.002083  | 0.011922  | 0.103701  | 0.034738 | 26 |
| 0.000000  | 0.000000  | 0.000000  | 0.000000  | 0.000000  | 0.000000   | 0.000000  | 0.000000  | 0.000000  | 0.000000  | 0.000000  | 0.000000  | 0.000000  | 0.000000  | 0.000000 | 27 |
| 0.079095  | 0.069953  | 0.102082  | 0.034404  | 0.063179  | 0.017862   | 0.001254  | 0.023421  | 0.000148  | 0.003085  | 0.000468  | 0.000003  | 0.001957  | 0.010971  | 0.000166 | 28 |
| 0.000000  | 0.000000  | 0.000000  | 0.000000  | 0.000000  | 0.000000   | 0.000000  | 0.000001  | 0.000025  | 0.000020  | 0.000027  | 0.000001  | 0.000051  | 0.000046  | 0.000008 | 29 |
| 0.000704  | 0.001360  | 0.000667  | 0.000311  | 0.000656  | 0.000797   | 0.000959  | 0.001534  | 0.000479  | 0.000492  | 0.002480  | 0.000310  | 0.001145  | 0.001053  | 0.000007 | 30 |
| 0.047605  | 0.046329  | 0.044817  | 0.029780  | 0.046502  | 0.036163   | 0.078394  | 0.081027  | 0.071826  | 0.056788  | 0.112414  | 0.020931  | 0.130181  | 0.124644  | 0.054264 | 31 |
| 0.000209  | 0.000170  | 0.000211  | 0.000119  | 0.000112  | 0.000274   | 0.000481  | 0.000139  | 0.000207  | 0.000987  | 0.000280  | 0.000773  | 0.000493  | 0.010259  | 0.000564 | 32 |
| 0.001326  | 0.001334  | 0.001364  | 0.000466  | 0.000904  | 0.000730   | 0.000329  | 0.000840  | 0.001855  | 0.003553  | 0.003610  | 0.000252  | 0.001558  | 0.001648  | 0.001912 | 33 |
| 0.003232  | 0.001727  | 0.000908  | 0.000927  | 0.001963  | 0.003804   | 0.007713  | 0.003015  | 0.007233  | 0.006098  | 0.002645  | 0.003561  | 0.005313  | 0.010427  | 0.000404 | 34 |
| 0.686506  | 0.760839  | 0.733088  | 0.807429  | 0.607941  | 0.604542   | 0.538360  | 0.564619  | 0.388285  | 0.314873  | 0.362739  | 0.145565  | 0.521780  | 0.409462  | 0.263348 | 35 |
| 0.020503  | 0.025147  | 0.017048  | 0.007339  | 0.016628  | 0.019965   | 0.015155  | 0.016289  | 0.019054  | 0.022452  | 0.025967  | 0.002746  | 0.016842  | 0.049229  | 0.014139 | 37 |
| 0.193129  | 0.132678  | 0.176887  | 0.122792  | 0.247966  | 0.243305   | 0.352793  | 0.110524  | 0.318903  | 0.395850  | 0.278385  | 0.032160  | 0.290506  | 0.269232  | 0.419882 | 38 |
| 0.020502  | 0.020943  | 0.013141  | 0.018307  | 0.047852  | 0.054044   | 0.009870  | 0.082516  | 0.095262  | 0.175737  | 0.205808  | 0.438145  | 0.053872  | 0.103808  | 0.000000 | 39 |
| 0.059308  | 0.045233  | 0.045768  | 0.029318  | 0.053419  | 0.049283   | 0.053886  | 0.165676  | 0.150847  | 0.055963  | 0.108104  | 0.326992  | 0.077513  | 0.133534  | 0.299864 | 40 |
| 0.015560  | 0.015206  | 0.014130  | 0.014895  | 0.026278  | 0.028948   | 0.034709  | 0.065022  | 0.048354  | 0.035815  | 0.045723  | 0.055542  | 0.043010  | 0.034903  | 0.002767 | 41 |
| -0.000058 | -0.000044 | -0.000061 | -0.000081 | -0.000084 | -0.000086  | -0.004774 | -0.004647 | -0.020704 | -0.000691 | -0.026725 | -0.001150 | -0.003522 | -0.000168 | 0.000000 | 42 |
| 0.313494  | 0.239161  | 0.266912  | 0.192571  | 0.392059  | 0.395458   | 0.461640  | 0.435381  | 0.611715  | 0.685127  | 0.637261  | 0.854435  | 0.478220  | 0.590539  | 0.736652 | 54 |
| 1.000000  | 1.000000  | 1.000000  | 1.000000  | 1.000000  | 1.000000   | 1.000000  | 1.000000  | 1.000000  | 1.000000  | 1.000000  | 1.000000  | 1.000000  | 1.000000  | 1.000000 | 57 |

(参考) 最終需要項目の商品別構成

|               | 37         | 38        | 39       | 40            | 41            | 42        | 45       | 46       | 47       | 48        |
|---------------|------------|-----------|----------|---------------|---------------|-----------|----------|----------|----------|-----------|
|               | 家計外消費支出(列) | 民間消費支出    | 一般政府消費支出 | 国内総固定資本形成(公的) | 国内総固定資本形成(民間) | 在庫増       | 輸出       | 調整項      | 輸出計      | 最終需要計     |
| 01 農林水産業      | 0.004804   | 0.012399  | 0.000000 | 0.000000      | 0.002198      | 0.348882  | 0.000840 | 0.001076 | 0.000847 | 0.007859  |
| 02 鉱業         | -0.000420  | -0.000028 | 0.000000 | 0.000000      | -0.000094     | -0.047186 | 0.000416 | 0.000600 | 0.000422 | -0.000156 |
| 03 飲食料品       | 0.055752   | 0.095451  | 0.003600 | 0.000000      | 0.000000      | 0.120517  | 0.003536 | 0.005490 | 0.003583 | 0.049431  |
| 04 繊維製品       | 0.006471   | 0.013484  | 0.000000 | 0.000024      | 0.002952      | -0.041179 | 0.007262 | 0.011867 | 0.007397 | 0.007993  |
| 05 パルプ・紙・木製品  | 0.006848   | 0.001701  | 0.000019 | 0.000606      | 0.003732      | 0.061583  | 0.004726 | 0.007528 | 0.004808 | 0.002467  |
| 06 化学製品       | 0.011489   | 0.009367  | 0.000000 | 0.000000      | 0.000000      | 0.044912  | 0.064915 | 0.093496 | 0.065760 | 0.013430  |
| 07 石油・石炭製品    | 0.002005   | 0.020842  | 0.000000 | 0.000000      | 0.000000      | -0.077123 | 0.012110 | 0.008162 | 0.011994 | 0.011434  |
| 08 窯業・土石製品    | 0.001491   | 0.000823  | 0.000000 | 0.000000      | 0.000000      | 0.028148  | 0.010028 | 0.014058 | 0.010146 | 0.001838  |
| 09 鉄鋼         | 0.000000   | -0.000117 | 0.000000 | -0.001116     | -0.001774     | 0.106158  | 0.037118 | 0.053122 | 0.037586 | 0.004795  |
| 10 非鉄金属       | 0.000091   | 0.000380  | 0.000000 | 0.000290      | 0.003183      | 0.016363  | 0.016363 | 0.025778 | 0.025778 | 0.024667  |
| 11 金属製品       | 0.001778   | 0.001144  | 0.000006 | 0.000083      | 0.002975      | 0.031303  | 0.008554 | 0.013680 | 0.008704 | 0.002297  |
| 12 一般機械       | 0.000259   | 0.000312  | 0.000000 | 0.008983      | 0.162308      | 0.117811  | 0.113371 | 0.158316 | 0.114685 | 0.040831  |
| 13 電気機械       | 0.004274   | 0.010105  | 0.000000 | 0.011779      | 0.045396      | 0.025534  | 0.073887 | 0.106822 | 0.074850 | 0.022218  |
| 14 情報・通信機器    | 0.076654   | 0.013103  | 0.000000 | 0.013832      | 0.053756      | -0.041157 | 0.055359 | 0.081215 | 0.056115 | 0.024534  |
| 15 電子部品       | 0.000183   | 0.000846  | 0.000000 | 0.000000      | 0.000000      | 0.004219  | 0.085383 | 0.123512 | 0.086498 | 0.011464  |
| 16 輸送機械       | 0.000000   | 0.019824  | 0.000000 | 0.006564      | 0.071976      | 0.117998  | 0.208049 | 0.213472 | 0.208049 | 0.048075  |
| 17 精密機械       | 0.000999   | 0.003209  | 0.000001 | 0.005093      | 0.019305      | -0.007300 | 0.018721 | 0.026380 | 0.018945 | 0.007191  |
| 18 その他の製造工業製品 | 0.014610   | 0.011790  | 0.000047 | 0.004512      | 0.011387      | 0.050657  | 0.036084 | 0.053267 | 0.036586 | 0.012963  |
| 19 建設         | 0.000000   | 0.000000  | 0.000000 | 0.862206      | 0.373199      | 0.000000  | 0.000000 | 0.000000 | 0.000000 | 0.093571  |
| 20 電力・ガス・熱供給  | 0.000276   | 0.020968  | 0.000000 | 0.000000      | 0.000000      | 0.000     |          |          |          |           |



1 - (3) 平成17年産業連関表 逆行列係数表 [I - (I-M) A]<sup>-1</sup>

|           | 01       | 02       | 03       | 04       | 05        | 06       | 07       | 08       | 09       | 10       | 11       | 12       |
|-----------|----------|----------|----------|----------|-----------|----------|----------|----------|----------|----------|----------|----------|
|           | 農林水産業    | 鉱業       | 飲食料品     | 繊維製品     | パルプ・紙・木製品 | 化学製品     | 石油・石炭製品  | 窯業・土石製品  | 鉄鋼       | 非鉄金属     | 金属製品     | 一般機械     |
| 01 農林水産   | 1.140839 | 0.001213 | 0.222884 | 0.011334 | 0.042252  | 0.004243 | 0.000159 | 0.001761 | 0.000667 | 0.001033 | 0.000768 | 0.000951 |
| 02 農産     | 0.001464 | 1.002403 | 0.001090 | 0.001377 | 0.001868  | 0.004684 | 0.037281 | 0.006171 | 0.007418 | 0.011483 | 0.002802 | 0.001655 |
| 03 畜産     | 0.107463 | 0.000481 | 1.169498 | 0.005442 | 0.006866  | 0.006837 | 0.000077 | 0.001162 | 0.000355 | 0.000463 | 0.000374 | 0.000472 |
| 04 農産     | 0.003778 | 0.003784 | 0.002341 | 1.157579 | 0.006407  | 0.001683 | 0.000408 | 0.002958 | 0.001353 | 0.002007 | 0.001779 | 0.002126 |
| 05 林産     | 0.025588 | 0.011315 | 0.031505 | 0.020305 | 1.311361  | 0.003663 | 0.001467 | 0.033339 | 0.003430 | 0.013713 | 0.012779 | 0.011801 |
| 06 水産     | 0.065834 | 0.016272 | 0.033714 | 0.195498 | 0.061962  | 1.395948 | 0.003453 | 0.042249 | 0.001627 | 0.027831 | 0.019514 | 0.020745 |
| 07 鉱業     | 0.033615 | 0.046122 | 0.019866 | 0.026189 | 0.022772  | 0.102221 | 1.039940 | 0.034621 | 0.066221 | 0.018028 | 0.022678 | 0.015737 |
| 08 石油     | 0.003810 | 0.002127 | 0.006369 | 0.002899 | 0.010431  | 0.009949 | 0.000752 | 1.082759 | 0.013641 | 0.012234 | 0.008673 | 0.011193 |
| 09 石炭     | 0.006000 | 0.018123 | 0.012798 | 0.005301 | 0.037085  | 0.010248 | 0.001548 | 0.029559 | 0.020540 | 0.009684 | 0.444770 | 0.216899 |
| 10 窯業     | 0.001758 | 0.003127 | 0.004321 | 0.002039 | 0.005825  | 0.008045 | 0.000325 | 0.008345 | 0.016625 | 0.012215 | 0.071043 | 0.032787 |
| 11 土石     | 0.006225 | 0.024779 | 0.023560 | 0.006844 | 0.021698  | 0.016139 | 0.002048 | 0.016200 | 0.005363 | 0.006795 | 1.063960 | 0.050399 |
| 12 鉄鋼     | 0.002188 | 0.009301 | 0.003001 | 0.003124 | 0.005340  | 0.004338 | 0.000588 | 0.007580 | 0.003528 | 0.003559 | 0.005631 | 1.223823 |
| 13 非鉄     | 0.001128 | 0.001854 | 0.000976 | 0.000917 | 0.001251  | 0.001292 | 0.000236 | 0.001304 | 0.000898 | 0.000921 | 0.001980 | 0.028615 |
| 14 金属     | 0.000178 | 0.000295 | 0.000179 | 0.000198 | 0.000208  | 0.000292 | 0.000045 | 0.000243 | 0.000171 | 0.000175 | 0.000202 | 0.030645 |
| 15 一般     | 0.001143 | 0.002307 | 0.001523 | 0.001557 | 0.001788  | 0.002155 | 0.000322 | 0.001966 | 0.001331 | 0.001737 | 0.004976 | 0.037559 |
| 16 農産     | 0.004270 | 0.001540 | 0.007502 | 0.005443 | 0.006736  | 0.007287 | 0.001961 | 0.007538 | 0.005250 | 0.005323 | 0.005862 | 0.006595 |
| 17 畜産     | 0.000270 | 0.000191 | 0.000021 | 0.000195 | 0.000257  | 0.000191 | 0.000033 | 0.000202 | 0.000158 | 0.000151 | 0.000185 | 0.004086 |
| 18 林産     | 0.023990 | 0.022585 | 0.044353 | 0.046707 | 0.051743  | 0.040799 | 0.003115 | 0.027661 | 0.029785 | 0.044601 | 0.024483 | 0.046054 |
| 19 水産     | 0.010010 | 0.015469 | 0.008287 | 0.011016 | 0.016436  | 0.016715 | 0.002770 | 0.022194 | 0.019779 | 0.013360 | 0.017950 | 0.011367 |
| 20 鉱業     | 0.017859 | 0.048046 | 0.025155 | 0.032341 | 0.051792  | 0.044984 | 0.009911 | 0.042618 | 0.070345 | 0.041291 | 0.039728 | 0.028821 |
| 21 石油     | 0.003842 | 0.008296 | 0.006723 | 0.003584 | 0.008397  | 0.013994 | 0.001324 | 0.009180 | 0.006766 | 0.005142 | 0.004481 | 0.006421 |
| 22 石炭     | 0.072221 | 0.052406 | 0.122624 | 0.115234 | 0.135989  | 0.026235 | 0.016748 | 0.072869 | 0.098402 | 0.084104 | 0.093312 | 0.111318 |
| 23 窯業     | 0.047495 | 0.114273 | 0.042510 | 0.082718 | 0.058647  | 0.048642 | 0.015018 | 0.049259 | 0.047215 | 0.049259 | 0.048271 | 0.049571 |
| 24 土石     | 0.005772 | 0.017845 | 0.008629 | 0.011726 | 0.012052  | 0.011360 | 0.002403 | 0.010544 | 0.009099 | 0.008497 | 0.011003 | 0.011114 |
| 25 鉄鋼     | 0.075858 | 0.301723 | 0.071022 | 0.054564 | 0.082525  | 0.081240 | 0.043046 | 0.094166 | 0.076589 | 0.070832 | 0.063201 | 0.053615 |
| 26 非鉄     | 0.020174 | 0.042683 | 0.026513 | 0.037410 | 0.035106  | 0.049291 | 0.006505 | 0.037043 | 0.028115 | 0.030906 | 0.036230 | 0.042358 |
| 27 金属     | 0.004102 | 0.003140 | 0.002742 | 0.001834 | 0.002725  | 0.001617 | 0.000331 | 0.003076 | 0.002782 | 0.001951 | 0.002100 | 0.002857 |
| 28 一般     | 0.009695 | 0.010820 | 0.013968 | 0.022484 | 0.017964  | 0.016813 | 0.003511 | 0.045732 | 0.021408 | 0.034544 | 0.020237 | 0.053383 |
| 29 農産     | 0.000089 | 0.000027 | 0.000027 | 0.000027 | 0.000027  | 0.000027 | 0.000027 | 0.000027 | 0.000027 | 0.000027 | 0.000027 | 0.000027 |
| 30 畜産     | 0.001045 | 0.003500 | 0.001716 | 0.002437 | 0.001948  | 0.003285 | 0.000676 | 0.002185 | 0.002505 | 0.001248 | 0.002423 | 0.003239 |
| 31 林産     | 0.055926 | 0.131003 | 0.081549 | 0.086694 | 0.091744  | 0.121604 | 0.019830 | 0.075151 | 0.075533 | 0.086346 | 0.105195 | 0.093239 |
| 32 水産     | 0.000935 | 0.001186 | 0.000883 | 0.001030 | 0.001028  | 0.001246 | 0.000192 | 0.001010 | 0.000902 | 0.000914 | 0.000952 | 0.001125 |
| 33 鉱業     | 0.001465 | 0.002653 | 0.001958 | 0.002500 | 0.002028  | 0.002071 | 0.000325 | 0.002467 | 0.001589 | 0.001685 | 0.002295 | 0.002907 |
| 34 石油     | 0.014669 | 0.011227 | 0.009803 | 0.006580 | 0.009744  | 0.005781 | 0.001185 | 0.010999 | 0.009947 | 0.006978 | 0.007511 | 0.010215 |
| 影 響 力 係 数 | 1.779103 | 1.942100 | 2.010191 | 1.933609 | 2.123983  | 2.217891 | 1.217611 | 1.830572 | 2.650478 | 1.968300 | 2.126862 | 2.204564 |
| 影 響 力 係 数 | 0.923177 | 1.007756 | 1.043088 | 1.003350 | 1.102135  | 1.150761 | 0.631767 | 0.949884 | 1.375334 | 1.021351 | 1.104573 | 1.143948 |

1 - (4) 平成17年産業連関表 最終需要項目別生産誘発額等

単位:100万円

ア 最終需要項目別生産誘発額

|                  | 37       |           | 39        | 40       |           | 42      | 45        | 46      | 47       |           |
|------------------|----------|-----------|-----------|----------|-----------|---------|-----------|---------|----------|-----------|
|                  | 家計外      | 民間消費支出    |           | 国内総固定    | 国内総固定     |         |           |         |          |           |
|                  | 消費支出     | 民間消費支出    | 消費支出      | 資本形成(公的) | 資本形成(民間)  | 在庫純増    | 輸出        | 調整項     | 輸出計      | 合計        |
| 01 農 林 水 産 業     | 688457   | 10461074  | 445430    | 81868    | 401034    | 757786  | 308099    | 10827   | 318826   | 13154575  |
| 02 飲 料 業         | 17678    | 502883    | 81794     | 46536    | 131828    | -5378   | 225634    | 7407    | 235041   | 1008381   |
| 03 食 料 業         | 2067352  | 31883465  | 1008450   | 19768    | 85668     | 319765  | 489198    | 17385   | 506583   | 36889350  |
| 04 織 績 業         | 110152   | 2824428   | 195021    | 89228    | 397776    | -44385  | 796889    | 35696   | 832585   | 4374791   |
| 05 プ ラ スチック 業    | 401883   | 4669001   | 1127351   | 1326057  | 3311926   | 187174  | 1742179   | 64010   | 1806189  | 12829580  |
| 06 化 学 産 業       | 618082   | 9013906   | 6449920   | 435405   | 1751292   | 196557  | 8657830   | 363958  | 9021788  | 27466950  |
| 07 石 炭 業         | 320802   | 9979352   | 1491118   | 532967   | 1542207   | -72698  | 3049738   | 76883   | 3126421  | 16920170  |
| 08 鉄 鋼 業         | 93767    | 1228623   | 281461    | 1249515  | 2441040   | 74922   | 1717790   | 68911   | 1787071  | 7159929   |
| 09 窯 業           | 138085   | 2949985   | 564558    | 1993295  | 764577    | 558307  | 11199225  | 446018  | 11645243 | 25314030  |
| 10 非 金 属 産 業     | 70400    | 1119440   | 225288    | 390333   | 1725699   | 93614   | 3553177   | 152057  | 3705234  | 7330007   |
| 11 鉄 鋼 業         | 166100   | 2446402   | 525811    | 2152722  | 4858746   | 98411   | 2148550   | 87706   | 2236256  | 12484448  |
| 12 電 機 産 業       | 72248    | 1337721   | 320636    | 523814   | 16710552  | 276483  | 10694810  | 442128  | 11136938 | 30378490  |
| 13 電 機 産 業       | 102769   | 3115778   | 181101    | 445092   | 4638472   | 62493   | 6981524   | 294662  | 7288386  | 15832089  |
| 14 情 報 通 信 業     | 811256   | 2420460   | 89564     | 236298   | 3148568   | -50948  | 4183130   | 183297  | 4378248  | 11011624  |
| 15 電 機 産 業       | 293793   | 1918345   | 344089    | 203921   | 2323175   | 10198   | 10661689  | 458567  | 1120236  | 16211756  |
| 16 輸 送 業         | 107375   | 11281042  | 1655184   | 479950   | 11374001  | 420245  | 26693882  | 824839  | 27718521 | 53016318  |
| 17 精 糖 業         | 20845    | 727561    | 234235    | 83733    | 1168584   | -7741   | 1435377   | 80299   | 1485677  | 3722693   |
| 18 その他の製造工業製品    | 667950   | 9984742   | 2581675   | 900398   | 4458334   | 182502  | 6563397   | 255880  | 6819247  | 25594848  |
| 19 建設業           | 184301   | 5427565   | 1421737   | 20763978 | 34465503  | 28232   | 918677    | 28333   | 948010   | 63237324  |
| 20 電力・ガス・熱供給業    | 475820   | 11338571  | 2011976   | 455152   | 1800062   | 86614   | 2350993   | 77979   | 2428972  | 18677166  |
| 21 下水道・廃棄物処理業    | 311727   | 4532526   | 2309484   | 130956   | 479250    | 12395   | 514992    | 15143   | 530134   | 8306471   |
| 22 金融・保険業        | 2929294  | 80803136  | 4682065   | 2636902  | 19595771  | 384666  | 15073153  | 225526  | 15298679 | 106274512 |
| 23 不動産業          | 711602   | 28015273  | 2500521   | 1175938  | 4467860   | 106028  | 4509118   | 100445  | 4609563  | 41586785  |
| 24 運輸業           | 307370   | 62410819  | 858112    | 189427   | 1278919   | 23478   | 1039227   | 22586   | 1061812  | 66205935  |
| 25 運輸業           | 1345910  | 26931031  | 3515422   | 1889477  | 6368836   | 212593  | 10353599  | 127531  | 10481130 | 50744000  |
| 26 情報通信          | 943403   | 23039673  | 4190128   | 2190425  | 11661821  | 56891   | 3562492   | 91124   | 3651367  | 14935657  |
| 27 教育・研究         | 27281    | 1279103   | 36782307  | 67052    | 216666    | 6041    | 155067    | 4360    | 159428   | 38537877  |
| 28 保健・福祉         | 225498   | 10671754  | 17392867  | 340256   | 2584413   | 60222   | 4834428   | 173730  | 5008156  | 36293178  |
| 29 医療・保健・社会保険・介護 | 487517   | 12423882  | 37285801  | 408      | 1828      | 87      | 1840      | 33      | 1874     | 50211397  |
| 30 その他の公共サービス    | 57852    | 4417807   | 141189    | 49361    | 179585    | 3709    | 176078    | 4882    | 181062   | 5030634   |
| 31 対事業所サービス      | 1434247  | 28922640  | 7875820   | 3729675  | 12673687  | 179991  | 8703996   | 228794  | 8932790  | 83749150  |
| 32 対個人サービス       | 10365806 | 39743873  | 595099    | 44793    | 195636    | 2170    | 1070256   | 4376    | 1074631  | 52022009  |
| 33 事務用品          | 47807    | 707908    | 288318    | 43052    | 215714    | 4594    | 204651    | 5865    | 210316   | 1517809   |
| 34 分類不明          | 87554    | 1780971   | 503266    | 239768   | 774767    | 21802   | 554500    | 15592   | 570092   | 3969019   |
| 合 計              | 26731640 | 430268735 | 140112795 | 45187924 | 165156154 | 4224519 | 155349968 | 4976898 | 18032665 | 972014632 |

イ 最終需要項目別生産誘発係数

|                  | 37       |          | 39       | 40       |          | 42        | 45       | 46       | 47       |          |
|------------------|----------|----------|----------|----------|----------|-----------|----------|----------|----------|----------|
|                  | 家計外      | 民間消費支出   |          | 国内総固定    | 国内総固定    |           |          |          |          |          |
|                  | 消費支出     | 民間消費支出   | 消費支出     | 資本形成(公的) | 資本形成(民間) | 在庫純増      | 輸出       | 調整項      | 輸出計      | 平均       |
| 01 農 林 水 産 業     | 0.004973 | 0.037245 | 0.004893 | 0.003437 | 0.004457 | 0.366178  | 0.004302 | 0.005019 | 0.004323 | 0.022745 |
| 02 飲 料 業         | 0.001052 | 0.001790 | 0.000898 | 0.001954 | 0.001465 | -0.002599 | 0.003151 | 0.003433 | 0.003159 | 0.001744 |
| 03 食 料 業         | 0.123037 | 0.113515 | 0.011055 | 0.000830 | 0.000955 | 0.164517  | 0.006831 | 0.008059 | 0.006887 | 0.082054 |
| 04 織 績 業         | 0.008556 | 0.010058 | 0.002142 | 0.005977 | 0.004309 | -0.021448 | 0.011128 | 0.018546 | 0.011286 | 0.007584 |
| 05 プ ラ スチック 業    | 0.023917 | 0.016823 | 0.012383 | 0.002805 | 0.036806 | 0.080446  | 0.024328 | 0.024971 | 0.024465 | 0.022181 |
| 06 化 学 産 業       | 0.036785 | 0.032092 | 0.070846 | 0.018281 | 0.019462 | 0.084980  | 0.120900 | 0.168708 | 0.122298 | 0.047526 |
| 07 石 炭 業         | 0.019092 | 0.035530 | 0.016378 | 0.022377 | 0.017139 | -0.035128 | 0.042587 | 0.035545 | 0.042381 | 0.029562 |
| 08 鉄 鋼 業         | 0.005580 | 0.004374 | 0.003092 | 0.005246 | 0.027128 | 0.036156  | 0.023988 | 0.031943 | 0.024220 | 0.012373 |
| 09 窯 業           | 0.008217 | 0.010503 | 0.006201 | 0.008690 | 0.028255 | 0.269786  | 0.156389 | 0.206746 | 0.157882 | 0.043769 |
| 10 非 金 属 産 業     | 0.004190 | 0.003986 | 0.002475 | 0.016388 | 0.019178 | 0.045236  | 0.049618 | 0.070484 | 0.050228 | 0.012674 |
| 11 鉄 鋼 業         | 0.009885 | 0.008710 | 0.005776 | 0.009383 | 0.053996 | 0.047554  | 0.030003 | 0.040655 | 0.030314 | 0.021588 |
| 12 電 機 産 業       | 0.004300 | 0.004763 | 0.003522 | 0.021997 | 0.185706 | 0.133602  | 0.149345 | 0.204943 | 0.150971 | 0.052525 |
| 13 電 機 産 業       | 0.006118 | 0.011093 | 0.001889 | 0.016681 | 0.051548 | 0.030198  | 0.097632 | 0.136880 | 0.097773 | 0.027374 |
| 14 情 報 通 信 業     | 0.048281 | 0.008618 | 0.000784 | 0.009821 | 0.034990 | -0.024619 | 0.058554 | 0.084985 | 0.058328 | 0.019039 |
| 15 電 機 産 業       | 0.017485 | 0.008823 | 0.003779 | 0.008562 | 0.025818 | 0.004928  | 0.148882 | 0.212563 | 0.150745 | 0.028031 |
| 16 輸 送 業         | 0.006390 | 0.040093 | 0.018181 | 0.020151 | 0.126400 | 0.203701  | 0.375551 | 0.382344 | 0.375749 | 0.091687 |
| 17 精 糖 業         | 0.001229 | 0.002590 | 0.002573 | 0.003916 | 0.012987 | -0.003741 | 0.020044 | 0.027951 | 0.020275 | 0.006437 |
| 18 その他の製造工業製品    | 0.039753 | 0.035549 | 0.028357 | 0.037804 | 0.049546 | 0.088189  | 0.091853 | 0.118996 | 0.092441 | 0.044254 |
| 19 建設業           | 0.010989 | 0.019324 | 0.015816 | 0.071789 | 0.383019 | 0.012678  | 0.012843 | 0.013134 | 0.012851 | 0.109340 |
| 20 電力・ガス・熱供給業    | 0.028318 | 0.040369 | 0.022100 | 0.019110 | 0.021116 | 0.032189  | 0.032830 | 0.036146 | 0.032293 | 0.032293 |
| 21 下水道・廃棄物処理業    | 0.018552 | 0.016137 | 0.025367 | 0.005498 | 0.005228 | 0.005989  | 0.007191 | 0.007019 | 0.007186 | 0.014382 |
| 22 金融・保険業        | 0.174335 | 0.216479 | 0.051208 | 0.110712 | 0.213730 | 0.186879  | 0.210486 | 0.210486 | 0.207387 | 0.183752 |
| 23 不動産業          | 0.042351 | 0.099743 | 0.027468 | 0.049373 | 0.049652 | 0.051235  | 0.082967 | 0.046680 | 0.082487 | 0.071905 |
| 24 運輸業           | 0.018293 | 0.222203 | 0.009404 | 0.011312 | 0.014191 | 0.011344  | 0.014512 | 0.010469 | 0.014384 | 0.114472 |
| 25 運輸業           | 0.080101 | 0.095883 | 0.038613 | 0.079331 | 0.070778 | 0.102729  | 0.144580 | 0.059115 | 0.142081 | 0.087739 |
| 26 情報通信          | 0.058146 | 0.082029 | 0.046024 | 0.091966 | 0.131822 | 0.027491  | 0.049748 | 0.042240 | 0.049528 | 0.099425 |
| 27 教育・研究         | 0.001624 | 0.004554 | 0.040417 | 0.002815 | 0.002408 | 0.002919  | 0.002165 | 0.002021 | 0.002161 | 0.066633 |
| 28 保健・福祉         | 0.013420 | 0.037995 | 0.191043 | 0.014286 | 0.028832 | 0.028101  | 0.087509 | 0.080530 | 0.087890 | 0.062752 |
| 29 医療・保健・社会保険・介護 | 0.029609 | 0.044233 | 0.040947 | 0.000017 | 0.000020 | 0.000042  | 0.000026 | 0.000015 | 0.000025 | 0.088817 |
| 30 その他の公共サービス    | 0.003443 | 0.015729 | 0.001551 | 0.002072 | 0.001897 | 0.001792  | 0.002459 | 0.002310 | 0.002454 | 0.008898 |
| 31 対事業所サービス      | 0.085358 | 0.102974 | 0.088508 | 0.156805 | 0.140844 | 0.086976  | 0.121545 | 0.106054 | 0.121092 | 0.110225 |
| 32 対個人サービス       | 0.181814 | 0.141501 | 0.008537 | 0.001881 | 0.002174 | 0.001049  | 0.014945 | 0.002028 | 0.014568 | 0.089948 |
| 33 事務用品          | 0.002851 | 0.002520 | 0.003167 | 0.001808 | 0.002397 | 0.002220  | 0.002858 | 0.002626 | 0.002851 | 0.002824 |
| 34 分類不明          | 0.005806 | 0.006270 | 0.005528 | 0.010067 | 0.008610 | 0.010438  | 0.007743 | 0.007728 | 0.007728 | 0.008861 |
| 合 計              | 1.590828 | 1.531888 | 1.538998 | 1.897865 | 1.835397 | 2.041378  | 2.169293 | 2.306886 | 2.173317 | 1.860648 |

ウ 最終需要項目別生産誘発依存度

|              | 37       |          | 39       | 40       |            | 42        | 45       | 46       | 47       |          |
|--------------|----------|----------|----------|----------|------------|-----------|----------|----------|----------|----------|
|              | 家計外      | 民間消費支出   |          | 国内総固定    | 国内総固定      |           |          |          |          |          |
|              | 消費支出     | 民間消費支出   | 消費支出     | 資本形成(公的) | 資本形成(民間)   | 在庫純増      | 輸出       | 調整項      | 輸出計      | 合計       |
| 01 農 林 水 産 業 | 0.052336 | 0.795242 | 0.033861 | 0.006224 | 0.030486   | 0.057806  | 0.023421 | 0.000823 | 0.024244 | 1.000000 |
| 02 飲 料 業     | 0.017529 | 0.498704 | 0.081114 | 0.046149 | 0.130733   | -0.005333 | 0.223759 | 0.007345 | 0.231104 | 1.000000 |
| 03 食 料 業     | 0.057804 | 0.888382 | 0.028043 | 0.000551 | 0.002395   | 0.008810  | 0.013631 | 0.000484 | 0.014115 | 1.000000 |
| 04 織 績 業     | 0.025179 | 0.645814 | 0.044578 | 0.015824 | 0.088636</ |           |          |          |          |          |

1-(5) 平成17年産業連関表 最終需要項目別粗付加価値誘発額等

ア 最終需要項目別粗付加価値誘発額等

|                     | 37<br>家計外消費支出 | 38<br>民間消費支出 | 39<br>一般政府消費支出 | 40<br>国内総固定資本形成(公的) | 41<br>国内総固定資本形成(民間) | 42<br>在庫純増 | 45<br>輸出  | 46<br>調整項 | 47<br>輸出計 | 合計        |
|---------------------|---------------|--------------|----------------|---------------------|---------------------|------------|-----------|-----------|-----------|-----------|
|                     |               |              |                |                     |                     |            |           |           |           |           |
| 01 農林水産業            | 363806        | 5528023      | 235382         | 43262               | 211922              | 400442     | 162811    | 5721      | 166532    | 6951370   |
| 02 鉱産物採掘業           | 7604          | 216342       | 35188          | 20020               | 56713               | -2313      | 97089     | 3186      | 100265    | 433909    |
| 03 飲食料品製造業          | 788400        | 12158999     | 383817         | 7539                | 32785               | 121945     | 186599    | 6630      | 193189    | 13686673  |
| 04 繊維製品製造業          | 37331         | 957209       | 68093          | 23482               | 131414              | -15042     | 270069    | 12087     | 282186    | 1482633   |
| 05 パルプ・紙・木製品製造業     | 139406        | 1619672      | 391077         | 460008              | 1148904             | 64830      | 604360    | 22205     | 625965    | 4450563   |
| 06 化学製品製造業          | 165130        | 2408203      | 1723195        | 116325              | 467884              | 52513      | 2313072   | 87237     | 2410309   | 7343560   |
| 07 石油・石炭製品製造業       | 95581         | 2973288      | 444269         | 158794              | 458491              | -21659     | 908651    | 22847     | 931498    | 5041260   |
| 08 窯業・土石製品製造業       | 41190         | 539710       | 123640         | 548888              | 1072302             | 32868      | 754892    | 30271     | 784863    | 3143461   |
| 09 鉄鋼製品製造業          | 32964         | 704330       | 134792         | 475913              | 1782220             | 133300     | 2673893   | 106490    | 2780383   | 6043902   |
| 10 非鉄金属製品製造業        | 16262         | 258586       | 52041          | 90165               | 398629              | 21624      | 802770    | 35124     | 855894    | 1693202   |
| 11 金属製品製造業          | 71876         | 1058831      | 227534         | 931547              | 2102523             | 42585      | 829741    | 37953     | 967694    | 5402391   |
| 12 機械・電機・器具製造業      | 25220         | 466978       | 111929         | 182891              | 5833406             | 96516      | 3733400   | 154340    | 3887740   | 10604681  |
| 13 電気・電子・光学・情報機器製造業 | 32217         | 978778       | 56774          | 138534              | 1454135             | 19591      | 2181803   | 92438     | 2284241   | 4953271   |
| 14 情報・通信機器製造業       | 194021        | 578879       | 16637          | 56513               | 753014              | -12185     | 1002833   | 43838     | 1046670   | 2633550   |
| 15 電機・電子部品・機器製造業    | 78417         | 511496       | 91842          | 54429               | 620084              | 2722       | 2845731   | 122397    | 2968128   | 4327118   |
| 16 輸送機器製造業          | 20677         | 2188547      | 318740         | 82424               | 2180300             | 80927      | 5178938   | 158840    | 5337776   | 10209392  |
| 17 精密機器製造業          | 8094          | 285247       | 91634          | 32828               | 458154              | -3035      | 582783    | 23641     | 586394    | 1459517   |
| 18 その他の製造工業製品製造業    | 264147        | 3948850      | 1020945        | 356070              | 1783086             | 72172      | 2596580   | 101178    | 2696728   | 10121697  |
| 19 建設業              | 85081         | 2505580      | 656330         | 9585476             | 15910845            | 12110      | 424559    | 13800     | 437639    | 29192861  |
| 20 電力・ガス・熱供給業       | 207163        | 4936598      | 875976         | 198164              | 82751               | 29002      | 1023578   | 33951     | 1057528   | 8131684   |
| 21 水道・廃棄物処理業        | 190688        | 2772613      | 1412745        | 80108               | 293164              | 7582       | 315028    | 9263      | 324291    | 5081191   |
| 22 商売・金融・保険業        | 2006937       | 41657843     | 3194105        | 1806612             | 13400911            | 283545     | 10327017  | 154514    | 10481531  | 72811490  |
| 23 不動産業             | 453477        | 17853052     | 1593486        | 749380              | 2847195             | 67567      | 2873487   | 64009     | 2937466   | 26501653  |
| 24 不動産業             | 262628        | 53325970     | 731482         | 230208              | 1091400             | 20059      | 887951    | 19288     | 907249    | 56566649  |
| 25 運輸業              | 643641        | 12878959     | 1681145        | 903586              | 3045705             | 101666     | 4951299   | 60988     | 5012287   | 24269899  |
| 26 情報・通信業           | 557116        | 13605814     | 2474432        | 1293530             | 7004882             | 33586      | 1033789   | 53812     | 2157601   | 27126951  |
| 27 公務               | 20097         | 942254       | 27095756       | 49394               | 159607              | 4450       | 114231    | 3212      | 117443    | 2838000   |
| 28 教育・研究            | 168535        | 7975962      | 12999254       | 254311              | 1939038             | 45009      | 3613203   | 129844    | 3743047   | 27125155  |
| 29 医療・保健・社会保障・介護    | 298760        | 7460561      | 22390181       | 245                 | 1098                | 52         | 1105      | 20        | 1125      | 30152022  |
| 30 その他の公共サービス       | 37001         | 2825580      | 90302          | 31571               | 114904              | 2372       | 112617    | 3187      | 115804    | 5127515   |
| 31 対事業所サービス         | 852297        | 17187200     | 4680185        | 2216528             | 7531304             | 106959     | 5172326   | 139960    | 5308266   | 3782758   |
| 32 対個人サービス          | 5991889       | 22973696     | 343993         | 25892               | 113086              | 1254       | 618655    | 2529      | 621184    | 30070955  |
| 33 事務用品             | 0             | 0            | 0              | 0                   | 0                   | 0          | 0         | 0         | 0         | 0         |
| 34 分類不明             | -15658        | -282650      | -80778         | -38485              | -124357             | -3487      | -89002    | -2503     | -91504    | -638900   |
| 合計                  | 14141995      | 245978478    | 85664333       | 21177130            | 75092433            | 1779659    | 602282437 | 1757598   | 62040035  | 505874083 |

イ 最終需要項目別粗付加価値誘発係数

|                     | 37<br>家計外消費支出 | 38<br>民間消費支出 | 39<br>一般政府消費支出 | 40<br>国内総固定資本形成(公的) | 41<br>国内総固定資本形成(民間) | 42<br>在庫純増 | 45<br>輸出  | 46<br>調整項 | 47<br>輸出計 | 平均        |
|---------------------|---------------|--------------|----------------|---------------------|---------------------|------------|-----------|-----------|-----------|-----------|
|                     |               |              |                |                     |                     |            |           |           |           |           |
| 01 農林水産業            | 0.021652      | 0.019662     | 0.002585       | 0.001818            | 0.002355            | 0.193502   | 0.002274  | 0.002652  | 0.002285  | 0.012019  |
| 02 鉱産物採掘業           | 0.000453      | 0.000770     | 0.000387       | 0.000841            | 0.000630            | -0.001118  | 0.001385  | 0.001477  | 0.001359  | 0.000750  |
| 03 飲食料品製造業          | 0.048921      | 0.043290     | 0.004216       | 0.000317            | 0.000364            | 0.058926   | 0.002805  | 0.003073  | 0.002619  | 0.023665  |
| 04 繊維製品製造業          | 0.002222      | 0.003408     | 0.000728       | 0.000885            | 0.001480            | -0.007269  | 0.003771  | 0.005608  | 0.003825  | 0.002564  |
| 05 パルプ・紙・木製品製造業     | 0.008297      | 0.005767     | 0.004296       | 0.019134            | 0.012788            | 0.031376   | 0.008439  | 0.010293  | 0.008494  | 0.007695  |
| 06 化学製品製造業          | 0.009828      | 0.008574     | 0.018928       | 0.004884            | 0.005200            | 0.025375   | 0.032300  | 0.045073  | 0.032674  | 0.012697  |
| 07 石油・石炭製品製造業       | 0.005888      | 0.010586     | 0.004880       | 0.006867            | 0.005106            | -0.010468  | 0.012689  | 0.010580  | 0.012827  | 0.008717  |
| 08 窯業・土石製品製造業       | 0.002451      | 0.001922     | 0.001358       | 0.023045            | 0.011917            | 0.015882   | 0.010537  | 0.014032  | 0.010840  | 0.005435  |
| 09 鉄鋼製品製造業          | 0.001982      | 0.002508     | 0.001481       | 0.019882            | 0.019806            | 0.064413   | 0.037339  | 0.049362  | 0.037691  | 0.010450  |
| 10 非鉄金属製品製造業        | 0.000968      | 0.000921     | 0.000572       | 0.003786            | 0.004430            | 0.010449   | 0.011461  | 0.016282  | 0.011602  | 0.002928  |
| 11 金属製品製造業          | 0.004278      | 0.003769     | 0.002499       | 0.039112            | 0.023366            | 0.020578   | 0.012983  | 0.017593  | 0.013118  | 0.009341  |
| 12 機械・電機・器具製造業      | 0.001501      | 0.001663     | 0.001229       | 0.007679            | 0.064827            | 0.046639   | 0.052134  | 0.017154  | 0.052702  | 0.018336  |
| 13 電気・電子・光学・情報機器製造業 | 0.001917      | 0.003478     | 0.000624       | 0.005858            | 0.016160            | 0.009467   | 0.030607  | 0.042848  | 0.030965  | 0.008582  |
| 14 情報・通信機器製造業       | 0.011547      | 0.002061     | 0.000183       | 0.002373            | 0.008388            | -0.005888  | 0.014004  | 0.020320  | 0.014189  | 0.004554  |
| 15 電機・電子部品・機器製造業    | 0.004687      | 0.001821     | 0.001009       | 0.002285            | 0.006891            | 0.001315   | 0.039739  | 0.056736  | 0.040238  | 0.007482  |
| 16 輸送機器製造業          | 0.001231      | 0.007721     | 0.003501       | 0.003880            | 0.024341            | 0.039106   | 0.072320  | 0.073628  | 0.072358  | 0.017652  |
| 17 精密機器製造業          | 0.000482      | 0.001018     | 0.001009       | 0.001378            | 0.005082            | -0.001467  | 0.007858  | 0.010958  | 0.007948  | 0.002524  |
| 18 その他の製造工業製品製造業    | 0.015721      | 0.014058     | 0.011214       | 0.014950            | 0.019593            | 0.034875   | 0.038245  | 0.046900  | 0.036557  | 0.017501  |
| 19 建設業              | 0.005084      | 0.008921     | 0.007209       | 0.040243            | 0.176817            | 0.005852   | 0.005929  | 0.008063  | 0.005933  | 0.050475  |
| 20 電力・ガス・熱供給業       | 0.012329      | 0.011756     | 0.009822       | 0.008320            | 0.009193            | 0.014015   | 0.014294  | 0.017537  | 0.014338  | 0.014060  |
| 21 水道・廃棄物処理業        | 0.011349      | 0.009871     | 0.015518       | 0.003363            | 0.003258            | 0.003664   | 0.004399  | 0.004294  | 0.004398  | 0.008786  |
| 22 商売・金融・保険業        | 0.119442      | 0.148315     | 0.035084       | 0.075852            | 0.148928            | 0.127350   | 0.144209  | 0.071623  | 0.140208  | 0.125894  |
| 23 不動産業             | 0.026988      | 0.063563     | 0.017503       | 0.031483            | 0.031841            | 0.032650   | 0.040126  | 0.029671  | 0.039820  | 0.045822  |
| 24 不動産業             | 0.015630      | 0.189858     | 0.008035       | 0.009685            | 0.012125            | 0.009693   | 0.012400  | 0.008945  | 0.012299  | 0.097809  |
| 25 運輸業              | 0.038306      | 0.048553     | 0.018466       | 0.037838            | 0.033847            | 0.049127   | 0.089141  | 0.028270  | 0.067946  | 0.041958  |
| 26 情報・通信業           | 0.033156      | 0.048441     | 0.027179       | 0.054310            | 0.077846            | 0.016234   | 0.029378  | 0.024944  | 0.029248  | 0.048903  |
| 27 公務               | 0.001196      | 0.003355     | 0.297620       | 0.002074            | 0.001774            | 0.002150   | 0.001595  | 0.001489  | 0.001592  | 0.049808  |
| 28 教育・研究            | 0.010030      | 0.028397     | 0.142784       | 0.001677            | 0.021549            | 0.021749   | 0.050458  | 0.080188  | 0.050740  | 0.046900  |
| 29 医療・保健・社会保障・介護    | 0.017780      | 0.026582     | 0.245934       | 0.000010            | 0.000012            | 0.000025   | 0.000015  | 0.000009  | 0.000015  | 0.052134  |
| 30 その他の公共サービス       | 0.002202      | 0.010060     | 0.000992       | 0.001326            | 0.001277            | 0.001148   | 0.001573  | 0.001477  | 0.001570  | 0.005563  |
| 31 対事業所サービス         | 0.050724      | 0.081192     | 0.051407       | 0.093082            | 0.083696            | 0.051685   | 0.072228  | 0.063023  | 0.071959  | 0.086501  |
| 32 対個人サービス          | 0.356603      | 0.081794     | 0.003778       | 0.001087            | 0.001257            | 0.000606   | 0.008639  | 0.001172  | 0.008421  | 0.051994  |
| 33 事務用品             | 0.000000      | 0.000000     | 0.000000       | 0.000000            | 0.000000            | 0.000000   | 0.000000  | 0.000000  | 0.000000  | 0.000000  |
| 34 分類不明             | -0.000932     | -0.001008    | -0.000887      | -0.001816           | -0.001382           | -0.001675  | -0.001243 | -0.001160 | -0.001240 | -0.001101 |
| 合計                  | 0.841651      | 0.875763     | 0.940836       | 0.889136            | 0.634510            | 0.859969   | 0.841800  | 0.814713  | 0.841008  | 0.874674  |

ウ 最終需要項目別粗付加価値誘発依存度

|                     | 37<br>家計外消費支出 | 38<br>民間消費支出 | 39<br>一般政府消費支出 | 40<br>国内総固定資本形成(公的) | 41<br>国内総固定資本形成(民間) | 42<br>在庫純増 | 45<br>輸出 | 46<br>調整項 | 47<br>輸出計 | 合計       |
|---------------------|---------------|--------------|----------------|---------------------|---------------------|------------|----------|-----------|-----------|----------|
|                     |               |              |                |                     |                     |            |          |           |           |          |
| 01 農林水産業            | 0.052338      | 0.795242     | 0.033861       | 0.006224            | 0.030486            | 0.057806   | 0.023421 | 0.000823  | 0.024244  | 1.000000 |
| 02 鉱産物採掘業           | 0.017529      | 0.498704     | 0.081114       | 0.046149            | 0.130733            | -0.005333  | 0.223759 | 0.007345  | 0.231104  | 1.000000 |
| 03 飲食料品製造業          | 0.057604      | 0.888382     | 0.028043       | 0.000551            | 0.002395            | 0.008910   | 0.013631 | 0.000484  | 0.014115  | 1.000000 |
| 04 繊維製品製造業          | 0.025179      | 0.645814     | 0.044578       | 0.015824            | 0.088838            | -0.010148  | 0.182155 | 0.008159  | 0.190314  | 1.000000 |
| 05 パルプ・紙・木製品製造業     | 0.031323      | 0.363925     | 0.087871       | 0.103359            | 0.258148            | 0.014589   | 0.135794 | 0.004989  | 0.140783  | 1.000000 |
| 06 化学製品製造業          | 0.022486      | 0.327934     | 0.234654       | 0.015840            | 0.063714            | 0.007151   | 0.314980 | 0.013241  | 0.328221  | 1.000000 |
| 07 石油・石炭製品製造業       | 0.018980      | 0.569790     | 0.088127       | 0.031489            | 0.091146            | -0.004296  | 0.180243 | 0.004532  | 0.184775  | 1.000000 |
| 08 窯業・土石製品製造業       | 0.013103      | 0.171693     | 0.039333       | 0.174613            | 0.341121            | 0.010456   | 0.240051 | 0.009630  | 0.249881  | 1.000000 |
| 09 鉄鋼製品製造業          | 0.005454      | 0.116536     | 0.022302       | 0.078743            | 0.294879            | 0.022055   | 0.442412 | 0.017819  | 0.460031  | 1.000000 |
| 10 非鉄金属製品製造業        | 0.009604      | 0.152720     | 0.030735       | 0.053251            | 0.235429            | 0.012771   | 0.484744 | 0.020744  | 0.505488  | 1.000000 |
| 11 金属製品製造業          | 0.013305      | 0.195858     | 0.042117       | 0.172432            | 0.389184            | 0.007883   | 0.172098 | 0.007025  | 0.179123  | 1.000000 |
| 12 機械・電機・器具製造業      | 0.002378      | 0.044035     | 0.010555       | 0.017246            | 0.550078            | 0.009101   | 0.352052 | 0.014554  | 0.366606  | 1.000000 |
| 13 電気・電子・光学・情報機器製造業 | 0.006491      | 0.196801     | 0.011439       | 0.028113            | 0.292979            | 0.003947   | 0.441605 |           |           |          |

1-(6) 平成17年産業連関表 最終需要項目別輸入誘発額等

ア 最終需要項目別輸入誘発額

単位:100万円

|               | 37<br>家計外<br>消費支出 | 38<br>民間消費支出 | 39<br>一般政府<br>消費支出 | 40<br>国内総固定<br>資本形成(公的) | 41<br>国内総固定<br>資本形成(民間) | 42<br>在庫純増 | 45<br>輸出 | 46<br>調整項 | 47<br>輸出計 | 合計       |
|---------------|-------------------|--------------|--------------------|-------------------------|-------------------------|------------|----------|-----------|-----------|----------|
| 01 農林水産業      | 117889            | 1791317      | 78274              | 14019                   | 68872                   | 129781     | 42459    | 1457      | 43916     | 2241847  |
| 02 鉱産品        | 277813            | 7903967      | 1285581            | 731423                  | 2071984                 | -84522     | 3077904  | 96079     | 3173983   | 15360230 |
| 03 食品         | 328884            | 5072165      | 160111             | 3145                    | 13676                   | 50870      | 37540    | 82        | 38422     | 5667271  |
| 04 繊維         | 103519            | 2654363      | 183279             | 65060                   | 364415                  | -41712     | 260168   | 9487      | 269655    | 3598579  |
| 05 パルプ・紙・木製品  | 65634             | 782560       | 184123             | 216577                  | 540917                  | 30570      | 229260   | 7802      | 237062    | 3703442  |
| 06 化学工業       | 110173            | 1806730      | 1149699            | 77811                   | 312168                  | 35036      | 714643   | 28923     | 743566    | 4034984  |
| 07 石油・石炭・石油製品 | 54789             | 1704336      | 254662             | 91023                   | 263368                  | -12415     | 372748   | 10089     | 382837    | 2738620  |
| 08 鉄業         | 7794              | 102120       | 23394              | 103857                  | 202894                  | 6219       | 83088    | 3207      | 86295     | 532573   |
| 09 鉄鋼         | 5816              | 124262       | 23781              | 83963                   | 314429                  | 23517      | 359777   | 13980     | 373737    | 948504   |
| 10 非金属工業      | 30074             | 478212       | 96240              | 168746                  | 737199                  | 39881      | 1017317  | 41200     | 1058517   | 2608979  |
| 11 鉄鋼         | 9335              | 137496       | 25552              | 120900                  | 23078                   | 5531       | 86327    | 3271      | 89598     | 685581   |
| 12 機械         | 9173              | 169855       | 40712              | 68523                   | 2121796                 | 35106      | 327105   | 12772     | 339877    | 2783043  |
| 13 電気         | 25567             | 776162       | 45055              | 110733                  | 1153988                 | 15547      | 423031   | 16025     | 439056    | 2585109  |
| 14 情報         | 509249            | 1518394      | 43668              | 148330                  | 1976449                 | -31981     | 143627   | 5079      | 148706    | 4313813  |
| 15 電子         | 113810            | 742355       | 133293             | 78895                   | 899594                  | 3951       | 1761525  | 74420     | 1835946   | 3808303  |
| 16 輸送機        | 7987              | 838714       | 123277             | 35746                   | 847128                  | 31300      | 893382   | 27134     | 920518    | 2804678  |
| 17 精密機        | 13180             | 464482       | 149538             | 53456                   | 746035                  | -4942      | 60491    | 2164      | 62655     | 1484404  |
| 18 その他製造工業    | 100483            | 1502058      | 388375             | 135452                  | 670691                  | 27455      | 598638   | 21202     | 619840    | 3443353  |
| 19 建設業        | 0                 | 0            | 0                  | 0                       | 0                       | 0          | 0        | 0         | 0         | 0        |
| 20 電力・ガス・熱供給  | 32                | 767          | 136                | 31                      | 129                     | 5          | 157      | 5         | 162       | 1282     |
| 21 水道・廃棄物処理   | 65                | 938          | 478                | 27                      | 99                      | 3          | 104      | 3         | 107       | 1716     |
| 22 商売         | 21136             | 438711       | 33638              | 19026                   | 141129                  | 2775       | 46558    | 1827      | 48385     | 704600   |
| 23 金融         | 8678              | 341648       | 30494              | 14341                   | 54486                   | 1293       | 47006    | 1225      | 48231     | 499171   |
| 24 不動産        | 7                 | 1380         | 19                 | 6                       | 28                      | 1          | 23       | 0         | 23        | 1483     |
| 25 運輸         | 109503            | 2191106      | 286014             | 153728                  | 518168                  | 17297      | 381105   | 10376     | 391481    | 3667297  |
| 26 情報通        | 14773             | 360778       | 65613              | 34300                   | 185744                  | 891        | 50605    | 1386      | 51991     | 714089   |
| 27 公務         | 0                 | 0            | 0                  | 0                       | 0                       | 0          | 0        | 0         | 0         | 0        |
| 28 教育         | 4028              | 180622       | 310676             | 6078                    | 46342                   | 1076       | 70490    | 3103      | 82593     | 641415   |
| 29 医療・保健      | 21                | 512          | 1537               | 0                       | 0                       | 0          | 0        | 0         | 0         | 2070     |
| 30 その他公共サービス  | 391               | 29846        | 954                | 333                     | 1214                    | 25         | 1054     | 34        | 1088      | 33851    |
| 31 対事業所サービス   | 23679             | 477510       | 130029             | 61582                   | 208241                  | 2872       | 132672   | 3778      | 136448    | 1041461  |
| 32 対個人サービス    | 568893            | 2181211      | 32660              | 2458                    | 10737                   | 119        | 5878     | 139       | 6018      | 2802096  |
| 33 家事労働       | 0                 | 0            | 0                  | 0                       | 0                       | 0          | 0        | 0         | 0         | 0        |
| 34 分類不明       | 18295             | 330240       | 94379              | 44864                   | 145295                  | 4051       | 85219    | 2887      | 98116     | 735340   |
| 合計            | 2660679           | 34894817     | 5377244            | 2640522                 | 14891470                | 289786     | 11328901 | 399725    | 11728626  | 72483144 |

イ 最終需要項目別輸入誘発係数

|               | 37<br>家計外<br>消費支出 | 38<br>民間消費支出 | 39<br>一般政府<br>消費支出 | 40<br>国内総固定<br>資本形成(公的) | 41<br>国内総固定<br>資本形成(民間) | 42<br>在庫純増 | 45<br>輸出 | 46<br>調整項 | 47<br>輸出計 | 平均       |
|---------------|-------------------|--------------|--------------------|-------------------------|-------------------------|------------|----------|-----------|-----------|----------|
| 01 農林水産業      | 0.007016          | 0.008378     | 0.000838           | 0.000589                | 0.000783                | 0.082703   | 0.000593 | 0.000675  | 0.000595  | 0.003876 |
| 02 鉱産品        | 0.016534          | 0.028141     | 0.014121           | 0.003709                | 0.023026                | -0.040843  | 0.042981 | 0.044536  | 0.043028  | 0.028558 |
| 03 食品         | 0.019573          | 0.018059     | 0.001759           | 0.000132                | 0.000152                | 0.024581   | 0.000524 | 0.000409  | 0.000521  | 0.009799 |
| 04 繊維         | 0.006181          | 0.009450     | 0.002013           | 0.002732                | 0.004050                | -0.020156  | 0.003633 | 0.004398  | 0.003655  | 0.006222 |
| 05 パルプ・紙・木製品  | 0.003906          | 0.002715     | 0.002022           | 0.009093                | 0.006011                | 0.014772   | 0.003201 | 0.003617  | 0.003214  | 0.003523 |
| 06 化学工業       | 0.006557          | 0.005720     | 0.012828           | 0.003259                | 0.003469                | 0.016930   | 0.009679 | 0.013407  | 0.010080  | 0.008977 |
| 07 石油・石炭・石油製品 | 0.003261          | 0.006068     | 0.002797           | 0.003822                | 0.002827                | -0.005999  | 0.005205 | 0.004677  | 0.005190  | 0.004735 |
| 08 鉄業         | 0.000464          | 0.000364     | 0.000257           | 0.004361                | 0.002255                | 0.003005   | 0.001160 | 0.001487  | 0.001170  | 0.000921 |
| 09 鉄鋼         | 0.000346          | 0.000442     | 0.000261           | 0.003526                | 0.003494                | 0.011364   | 0.005024 | 0.006471  | 0.005066  | 0.001642 |
| 10 非金属工業      | 0.001790          | 0.001703     | 0.001057           | 0.007001                | 0.008193                | 0.018324   | 0.014208 | 0.019098  | 0.014348  | 0.004508 |
| 11 鉄鋼         | 0.000556          | 0.000490     | 0.000325           | 0.005080                | 0.003035                | 0.002673   | 0.001208 | 0.001518  | 0.001215  | 0.001151 |
| 12 機械         | 0.000546          | 0.000605     | 0.000447           | 0.002793                | 0.002350                | 0.016964   | 0.004568 | 0.005920  | 0.004807  | 0.004812 |
| 13 電気         | 0.001522          | 0.002760     | 0.000495           | 0.004649                | 0.012824                | 0.007513   | 0.005907 | 0.007428  | 0.005982  | 0.004435 |
| 14 情報         | 0.030308          | 0.005410     | 0.000480           | 0.006228                | 0.021894                | -0.019454  | 0.002005 | 0.002354  | 0.002016  | 0.007459 |
| 15 電子         | 0.006773          | 0.002843     | 0.001484           | 0.003317                | 0.010091                | 0.001909   | 0.024598 | 0.034497  | 0.024888  | 0.005858 |
| 16 輸送機        | 0.000476          | 0.002988     | 0.001354           | 0.001501                | 0.009414                | 0.015125   | 0.012475 | 0.012577  | 0.012478  | 0.004849 |
| 17 精密機        | 0.000784          | 0.001854     | 0.001843           | 0.002244                | 0.008291                | -0.002388  | 0.000845 | 0.001003  | 0.000849  | 0.002567 |
| 18 その他製造工業    | 0.005980          | 0.005348     | 0.004266           | 0.005887                | 0.007453                | 0.013267   | 0.008380 | 0.008828  | 0.008402  | 0.005955 |
| 19 建設業        | 0.000000          | 0.000000     | 0.000000           | 0.000000                | 0.000000                | 0.000000   | 0.000000 | 0.000000  | 0.000000  | 0.000000 |
| 20 電力・ガス・熱供給  | 0.000002          | 0.000003     | 0.000002           | 0.000001                | 0.000001                | 0.000002   | 0.000002 | 0.000002  | 0.000002  | 0.000002 |
| 21 水道・廃棄物処理   | 0.000004          | 0.000003     | 0.000005           | 0.000001                | 0.000001                | 0.000001   | 0.000001 | 0.000001  | 0.000001  | 0.000003 |
| 22 商売         | 0.001258          | 0.001582     | 0.000369           | 0.000798                | 0.001588                | 0.001341   | 0.000650 | 0.000754  | 0.000653  | 0.001218 |
| 23 金融         | 0.000516          | 0.001216     | 0.000335           | 0.000602                | 0.000806                | 0.000625   | 0.000658 | 0.000588  | 0.000654  | 0.000863 |
| 24 不動産        | 0.000000          | 0.000005     | 0.000000           | 0.000000                | 0.000000                | 0.000000   | 0.000000 | 0.000000  | 0.000000  | 0.000003 |
| 25 運輸         | 0.006517          | 0.007801     | 0.003142           | 0.006454                | 0.005758                | 0.008358   | 0.005322 | 0.004810  | 0.005307  | 0.006341 |
| 26 情報通        | 0.000879          | 0.001284     | 0.000721           | 0.001440                | 0.002064                | 0.000430   | 0.000707 | 0.000643  | 0.000705  | 0.001235 |
| 27 公務         | 0.000000          | 0.000000     | 0.000000           | 0.000000                | 0.000000                | 0.000000   | 0.000000 | 0.000000  | 0.000000  | 0.000000 |
| 28 教育         | 0.000240          | 0.000879     | 0.003412           | 0.000255                | 0.000515                | 0.000520   | 0.001110 | 0.001438  | 0.001120  | 0.001109 |
| 29 医療・保健      | 0.000001          | 0.000002     | 0.000017           | 0.000000                | 0.000000                | 0.000000   | 0.000000 | 0.000000  | 0.000000  | 0.000004 |
| 30 その他公共サービス  | 0.000023          | 0.000106     | 0.000010           | 0.000014                | 0.000013                | 0.000012   | 0.000015 | 0.000018  | 0.000015  | 0.000050 |
| 31 対事業所サービス   | 0.001409          | 0.001700     | 0.001428           | 0.002586                | 0.002325                | 0.001436   | 0.001853 | 0.001750  | 0.001850  | 0.001801 |
| 32 対個人サービス    | 0.033857          | 0.007768     | 0.000359           | 0.000103                | 0.000119                | 0.000058   | 0.000082 | 0.000085  | 0.000082  | 0.004845 |
| 33 家事労働       | 0.000000          | 0.000000     | 0.000000           | 0.000000                | 0.000000                | 0.000000   | 0.000000 | 0.000000  | 0.000000  | 0.000000 |
| 34 分類不明       | 0.001089          | 0.001178     | 0.001037           | 0.001888                | 0.001815                | 0.001958   | 0.001330 | 0.001343  | 0.001330  | 0.001271 |
| 合計            | 0.156349          | 0.124237     | 0.059064           | 0.110864                | 0.165490                | 0.140031   | 0.158200 | 0.185287  | 0.158992  | 0.125328 |

ウ 最終需要項目別輸入誘発係数

|               | 37<br>家計外<br>消費支出 | 38<br>民間消費支出 | 39<br>一般政府<br>消費支出 | 40<br>国内総固定<br>資本形成(公的) | 41<br>国内総固定<br>資本形成(民間) | 42<br>在庫純増 | 45<br>輸出 | 46<br>調整項 | 47<br>輸出計 | 合計       |
|---------------|-------------------|--------------|--------------------|-------------------------|-------------------------|------------|----------|-----------|-----------|----------|
| 01 農林水産業      | 0.052586          | 0.799036     | 0.034023           | 0.006253                | 0.030632                | 0.057881   | 0.018939 | 0.000650  | 0.019589  | 1.000000 |
| 02 鉱産品        | 0.018087          | 0.514573     | 0.083695           | 0.047618                | 0.134893                | -0.005503  | 0.200381 | 0.006255  | 0.206638  | 1.000000 |
| 03 食品         | 0.058032          | 0.894982     | 0.028252           | 0.000555                | 0.002413                | 0.008976   | 0.006624 | 0.000158  | 0.008780  | 1.000000 |
| 04 繊維         | 0.028767          | 0.737614     | 0.050931           | 0.018079                | 0.011266                | -0.011591  | 0.072298 | 0.002636  | 0.074934  | 1.000000 |
| 05 パルプ・紙・木製品  | 0.032214          | 0.374273     | 0.090370           | 0.108298                | 0.265488                | 0.015004   | 0.112523 | 0.003829  | 0.116353  | 1.000000 |
| 06 化学工業       | 0.027305          | 0.398200     | 0.284933           | 0.019235                | 0.077385                | 0.008683   | 0.177112 | 0.007168  | 0.184280  | 1.000000 |
| 07 石油・石炭・石油製品 | 0.020006          | 0.622334     | 0.092989           | 0.033237                | 0.096175                | -0.045533  | 0.136108 | 0.003684  | 0.139792  | 1.000000 |
| 08 鉄業         | 0.014634          | 0.191749     | 0.043927           | 0.195009                | 0.380666                | 0.011877   | 0.156013 | 0.006022  | 0.162035  | 1.000000 |
| 09 鉄鋼         | 0.006125          | 0.130870     | 0.025045           | 0.088428                | 0.331150                | 0.024788   | 0.378910 | 0.014703  | 0.393613  | 1.000000 |
| 10 非金属工業      | 0.011536          | 0.183435     | 0.036916           | 0.063961                | 0.282778                | 0.015340   | 0.390228 | 0.015804  | 0.406032  | 1.000000 |

1-(7) 平成17年産業連関表 輸入係数、輸入品投入係数、総合輸入係数及び総合粗付加価値係数

|                              | 輸入係数     | 輸入品投入係数  | 総合輸入係数             |          | 総合粗付加価値係数          |           |
|------------------------------|----------|----------|--------------------|----------|--------------------|-----------|
|                              |          |          | 輸出を除く最終<br>需要に係る係数 | 輸出に係る係数  | 輸出を除く最終<br>需要に係る係数 | 輸出に係る係数   |
| 01 農 林 水 産 業                 | 0.146201 | 0.053261 | 0.238730           | 0.108373 | 0.761270           | 0.891627  |
| 02 飲 食 料 業 品                 | 0.940182 | 0.036111 | 0.945966           | 0.096694 | 0.054034           | 0.903306  |
| 03 織 維 紙 製 品                 | 0.137250 | 0.064290 | 0.243437           | 0.123079 | 0.756563           | 0.876921  |
| 04 パ ル プ ・ 紙 ・ 木 製 品         | 0.484480 | 0.156011 | 0.602727           | 0.229375 | 0.397273           | 0.770625  |
| 05                           | 0.140394 | 0.067271 | 0.259494           | 0.138551 | 0.740506           | 0.861449  |
| 06 化 学 製 品                   | 0.151284 | 0.078135 | 0.317958           | 0.196384 | 0.682042           | 0.803616  |
| 07 石 油 ・ 石 炭 製 品             | 0.145873 | 0.570245 | 0.658281           | 0.599920 | 0.341719           | 0.400080  |
| 08 窯 業 ・ 土 石 製 品             | 0.076739 | 0.093749 | 0.218084           | 0.153093 | 0.781916           | 0.846907  |
| 09 鉄 鋼                       | 0.040420 | 0.067897 | 0.232784           | 0.200466 | 0.767216           | 0.799534  |
| 10 非 鉄 金 属                   | 0.299322 | 0.247748 | 0.563728           | 0.377358 | 0.436272           | 0.622642  |
| 11 金 属 製 品                   | 0.053213 | 0.041364 | 0.172940           | 0.126456 | 0.827060           | 0.873544  |
| 12 一 般 機 械                   | 0.112668 | 0.059451 | 0.232497           | 0.135044 | 0.767503           | 0.864956  |
| 13 電 気 機 械                   | 0.199222 | 0.088839 | 0.336379           | 0.171280 | 0.663621           | 0.828720  |
| 14 情 報 ・ 通 信 機 器             | 0.385647 | 0.134889 | 0.523188           | 0.223880 | 0.476812           | 0.776120  |
| 15 電 子 部 品                   | 0.279217 | 0.117282 | 0.427757           | 0.206081 | 0.572243           | 0.793919  |
| 16 輸 送 機 械                   | 0.069317 | 0.063448 | 0.238811           | 0.182118 | 0.761189           | 0.817882  |
| 17 精 密 機 械                   | 0.389652 | 0.084079 | 0.481859           | 0.151072 | 0.518141           | 0.848928  |
| 18 その他の製造工業製品                | 0.130764 | 0.061273 | 0.242767           | 0.128852 | 0.757233           | 0.871148  |
| 19 建 設                       | 0.000000 | 0.043320 | 0.101289           | 0.101289 | 0.898711           | 0.898711  |
| 20 電 力 ・ ガ ス ・ 熱 供 給 業       | 0.000068 | 0.181740 | 0.239561           | 0.239510 | 0.760439           | 0.760490  |
| 21 水 道 ・ 廃 棄 物 処 理           | 0.000207 | 0.015822 | 0.058800           | 0.058605 | 0.941200           | 0.941395  |
| 22 商 融 ・ 保 險                 | 0.007164 | 0.012630 | 0.042544           | 0.035636 | 0.957456           | 0.964364  |
| 23 金 融 ・ 保 險                 | 0.012048 | 0.010261 | 0.041688           | 0.030001 | 0.958312           | 0.969999  |
| 24 不 動 産                     | 0.000022 | 0.002095 | 0.011542           | 0.011520 | 0.988458           | 0.988480  |
| 25 運 輸                       | 0.075239 | 0.031255 | 0.182577           | 0.116072 | 0.817423           | 0.883928  |
| 26 情 報 通 信 信 務               | 0.015418 | 0.016765 | 0.058093           | 0.043344 | 0.941907           | 0.956656  |
| 27 公 務                       | 0.000000 | 0.014376 | 0.041826           | 0.041826 | 0.958174           | 0.958174  |
| 28 教 育 ・ 研 究                 | 0.017549 | 0.012394 | 0.054375           | 0.037484 | 0.945625           | 0.962516  |
| 29 医 療 ・ 保 健 ・ 社 会 保 障 ・ 介 護 | 0.000041 | 0.033903 | 0.077087           | 0.077049 | 0.922913           | 0.922951  |
| 30 その他の公共サービス                | 0.006711 | 0.025480 | 0.059939           | 0.053589 | 0.940061           | 0.946411  |
| 31 対 事 業 所 サ ー ビ ス           | 0.016242 | 0.021641 | 0.068236           | 0.052852 | 0.931764           | 0.947148  |
| 32 対 個 人 サ ー ビ ス             | 0.052026 | 0.028662 | 0.115719           | 0.067188 | 0.884281           | 0.932812  |
| 33 事 務 用 品                   | 0.000000 | 0.115890 | 0.217385           | 0.217385 | 0.782615           | 0.782615  |
| 34 分 類 不 明                   | 0.157918 | 0.029210 | 0.235841           | 0.092536 | 0.764159           | 0.907464  |
| 合 計                          | 4.542497 | 2.680786 | 8.543889           | 4.823963 | 25.456111          | 29.176037 |

1-(8) 平成17年産業連関表 購入者価格評価表

Table with 13 columns representing industry categories (01-13) and 57 rows of detailed data. The first column lists industry names and codes, while subsequent columns show numerical values for each category.

Table with 41 columns representing various sub-categories (28-41) and 57 rows of detailed data. This table provides a more granular breakdown of the data from the first table.

単位:100万円

| 14       | 15       | 16       | 17      | 18         | 19       | 20        | 21       | 22        | 23       | 24       | 25       | 26       | 27       |    |
|----------|----------|----------|---------|------------|----------|-----------|----------|-----------|----------|----------|----------|----------|----------|----|
| 情報・通信機器  | 電子部品     | 輸送機械     | 精密機械    | その他の製造工業製品 | 建設       | 電力・ガス・熱供給 | 水道・廃棄物処理 | 商業        | 金融・保険    | 不動産      | 運輸       | 情報通信     | 公務       |    |
| 0        | 0        | 70       | 0       | 263370     | 148273   | 0         | 0        | 16268     | 0        | 140      | 2951     | 0        | 3388     | 01 |
| 76       | 383      | 4404     | 55      | 13791      | 785888   | 3821337   | 280      | 0         | 0        | 0        | 65       | 0        | 767      | 02 |
| 0        | 0        | 0        | 0       | 31190      | 0        | 0         | 0        | 25284     | 0        | 0        | 11753    | 11       | 13241    | 03 |
| 25121    | 78142    | 129550   | 7891    | 147857     | 247325   | 5244      | 17731    | 539187    | 98878    | 2283     | 121634   | 84535    | 134503   | 04 |
| 109080   | 131818   | 112597   | 30475   | 1427451    | 4009412  | 46710     | 42209    | 1098966   | 289734   | 67025    | 395573   | 1276349  | 127230   | 05 |
| 102701   | 336474   | 652393   | 30576   | 3870805    | 366418   | 20122     | 147836   | 1112      | 1473     | 1739     | 26700    | 111798   | 40461    | 06 |
| 5697     | 37926    | 142668   | 4838    | 61749      | 892387   | 1244610   | 165381   | 286292    | 27490    | 44823    | 6764973  | 63250    | 425218   | 07 |
| 26532    | 564328   | 495326   | 102126  | 109307     | 5086528  | 1471      | 26787    | 56404     | 1011     | 3764     | 2688     | 567      | 10173    | 08 |
| 96018    | 83282    | 2824088  | 55164   | 87805      | 1774718  | 0         | 3182     | 0         | 0        | 0        | 16415    | 0        | 1007     | 09 |
| 318515   | 568481   | 1194816  | 113493  | 235194     | 572315   | 16683     | 1512     | 1654      | 0        | 0        | 647      | 2347     | 7868     | 10 |
| 19845    | 312800   | 867984   | 88886   | 286047     | 7803981  | 17823     | 6155     | 384742    | 3008     | 24679    | 106460   | 15976    | 184203   | 11 |
| 43863    | 69417    | 844208   | 42047   | 80167      | 520295   | 210       | 38779    | 955       | 0        | 0        | 5858     | 512      | 15503    | 12 |
| 354773   | 434548   | 1778033  | 85824   | 10298      | 644789   | 210       | 1272     | 48078     | 456      | 852      | 17487    | 12719    | 81235    | 13 |
| 422096   | 4170     | 412076   | 196     | 2408       | 134023   | 321       | 617      | 25144     | 4884     | 2569     | 5900     | 9875     | 94377    | 14 |
| 4130991  | 5298505  | 468068   | 713586  | 130731     | 16199    | 374       | 108      | 5867      | 4012     | 0        | 218      | 108105   | 163115   | 15 |
| 0        | 0        | 25781914 | 0       | 0          | 0        | 0         | 0        | 0         | 0        | 0        | 738315   | 0        | 900874   | 16 |
| 38046    | 8690     | 53894    | 87388   | 6680       | 12011    | 0         | 1173     | 286182    | 4006     | 387      | 2873     | 21888    | 46189    | 17 |
| 589410   | 548256   | 2501587  | 233390  | 5077280    | 1401063  | 173642    | 334489   | 1435085   | 971277   | 44276    | 288513   | 1716761  | 1089719  | 18 |
| 28035    | 89032    | 68037    | 14631   | 82300      | 143850   | 1048250   | 231683   | 651879    | 164048   | 3047661  | 505823   | 233419   | 588219   | 19 |
| 88454    | 333791   | 507878   | 42495   | 407793     | 256217   | 867501    | 373113   | 1702475   | 133727   | 164332   | 705874   | 314868   | 446391   | 20 |
| 8250     | 42801    | 59246    | 8559    | 43208      | 148729   | 131373    | 493129   | 337432    | 112246   | 25486    | 262488   | 165490   | 818929   | 21 |
| 0        | 0        | 0        | 0       | 0          | 0        | 0         | 0        | 704800    | 0        | 0        | 0        | 0        | 0        | 22 |
| 105731   | 162307   | 404597   | 96922   | 453488     | 937841   | 635453    | 74613    | 5707829   | 4478944  | 3788522  | 2220188  | 638153   | 126344   | 23 |
| 23900    | 24786    | 42728    | 10253   | 75210      | 180378   | 181725    | 18237    | 2879732   | 569787   | 378002   | 748394   | 897579   | 36347    | 24 |
| 123973   | 147842   | 167832   | 37879   | 797054     | 1754485  | 140637    | 263963   | 5239625   | 758824   | 140188   | 5734629  | 818298   | 1093857  | 25 |
| 225029   | 185682   | 211620   | 34851   | 231434     | 769019   | 346253    | 281311   | 4439889   | 2390869  | 139929   | 639478   | 4889052  | 1470154  | 26 |
| 0        | 0        | 0        | 0       | 0          | 0        | 0         | 0        | 0         | 0        | 0        | 0        | 0        | 0        | 27 |
| 770294   | 1654923  | 1823954  | 235198  | 457195     | 79319    | 437447    | 1231     | 327863    | 19473    | 170      | 99285    | 503976   | 6398     | 28 |
| 0        | 0        | 0        | 0       | 39         | 20       | 23        | 206      | 2129      | 1134     | 80       | 2812     | 2107     | 322      | 29 |
| 14973    | 10812    | 16471    | 2443    | 20402      | 60666    | 28847     | 53817    | 52324     | 103130   | 20495    | 58113    | 48388    | 263      | 30 |
| 510155   | 728556   | 1577788  | 173114  | 825597     | 4967399  | 1513348   | 596223   | 6035148   | 4874937  | 1385730  | 6805944  | 5720118  | 2091358  | 31 |
| 1873     | 3415     | 6292     | 418     | 7024       | 30402    | 2803      | 1718     | 104906    | 10816    | 51159    | 25011    | 471242   | 21727    | 32 |
| 14690    | 22119    | 24721    | 3384    | 18692      | 20788    | 15683     | 15412    | 377580    | 150126   | 18659    | 79063    | 76711    | 7372     | 33 |
| 19855    | 15373    | 51338    | 7238    | 101636     | 509299   | 58802     | 62736    | 678733    | 114853   | 246206   | 281508   | 500137   | 16241    | 34 |
| 8378074  | 11884838 | 42809926 | 2283176 | 15473151   | 34044463 | 10545482  | 3228280  | 33463022  | 15085132 | 9637286  | 26477411 | 18809006 | 10148877 | 35 |
| 27805    | 276370   | 389098   | 81902   | 510891     | 958390   | 304238    | 158268   | 2366121   | 1079878  | 181813   | 854630   | 2261399  | 544886   | 37 |
| 1460883  | 2887845  | 8509989  | 923101  | 6227357    | 22309870 | 2064275   | 2648865  | 42088005  | 11577132 | 2129177  | 14741551 | 12367442 | 16181361 | 38 |
| 230817   | 213046   | 970563   | 178140  | 1383252    | 624169   | 1541188   | 791292   | 18676373  | 8558883  | 2900778  | 4768508  | 0        | 0        | 39 |
| 498084   | 741983   | 1554327  | 188864  | 1281389    | 3407584  | 3094363   | 1253004  | 5947409   | 4495718  | 21648821 | 3833345  | 8134019  | 11556133 | 40 |
| 167446   | 229070   | 789889   | 97824   | 740908     | 2194913  | 1214432   | 401650   | 3806231   | 1901461  | 3677205  | 2182496  | 1803291  | 106628   | 41 |
| -485     | -896     | -4282    | -314    | -2200      | -301885  | -86792    | -171978  | -73449    | -111419  | -76143   | -178729  | -7708    | 0        | 42 |
| 2833550  | 4327118  | 10209392 | 1459517 | 10121697   | 29192861 | 8131684   | 5081191  | 72811490  | 26501653 | 56586649 | 24286899 | 27128951 | 26389000 | 54 |
| 11011824 | 18211758 | 53016318 | 3722893 | 25594848   | 63237324 | 18677168  | 8306471  | 106274512 | 41588785 | 66205935 | 50744400 | 45935957 | 38537877 | 57 |

| 42      | 43       | 44       | 45       | 46     | 47       | 48       | 49       | 50        | 51       | 52       | 53        | 54         | 55        | 56       | 57        |    |
|---------|----------|----------|----------|--------|----------|----------|----------|-----------|----------|----------|-----------|------------|-----------|----------|-----------|----|
| 在庫純増    | 国内最終需要計  | 国内需要合計   | 輸出       | 調整項    | 輸出計      | 最終需要計    | 需要合計     | (控除)輸入    | (控除)関税   | (控除)輸入商品 | (控除)輸入計   | 最終需要部門     | 商業マージン    | 貨物運賃     | 国内生産額     |    |
| 730510  | 7221199  | 20807028 | 83110    | 2321   | 85431    | 7306830  | 20892460 | -2092569  | -108630  | -2241847 | -108630   | 5084783    | -4625286  | -870759  | 13154576  | 01 |
| -66189  | -89323   | 18068766 | 34727    | 1294   | 36021    | -53302   | 18124787 | -14054291 | -36891   | -1269048 | -15360230 | -15413532  | -544885   | -1211491 | 1008381   | 02 |
| 337744  | 45551050 | 63189530 | 321619   | 11843  | 333482   | 45884512 | 63522992 | -4825005  | -363904  | -678272  | -5667271  | 40217241   | -19777235 | -2189138 | 36899350  | 03 |
| -81755  | 8010903  | 13163118 | 708732   | 25801  | 734333   | 9545238  | 13897451 | -3205556  | -224072  | -168951  | -3598579  | 5946857    | -5575138  | -348943  | 4374791   | 04 |
| 164619  | 2056524  | 20377991 | 434239   | 18240  | 450479   | 2507003  | 20828470 | -1811727  | -28909   | -88806   | -2037442  | 486501     | -4640392  | -1321076 | 12829580  | 05 |
| 98921   | 5871951  | 34805321 | 5460390  | 201700 | 5662090  | 11534041 | 40467411 | -3807771  | -37826   | -189587  | -4034984  | 7490507    | -7835187  | -1110290 | 27489950  | 06 |
| -156640 | 3163401  | 25354375 | 1020269  | 17809  | 1037878  | 10191279 | 26392253 | -2591158  | -9913    | -137549  | -2738820  | 7452859    | -8168925  | -538538  | 16920170  | 07 |
| 71264   | 508489   | 9318524  | 860187   | 30328  | 890495   | 13989984 | 10209019 | -504382   | -3044    | -25147   | -532573   | 866411     | -1944180  | -576357  | 7159929   | 08 |
| 233925  | 15044    | 28243297 | 3091252  | 114801 | 3205853  | 3220897  | 29449150 | -897012   | -7277    | -45215   | -949504   | 2271393    | -2325039  | -860578  | 25314030  | 09 |
| 68922   | 324919   | 10188928 | 1361859  | 55612  | 1417471  | 1742390  | 11588400 | -2470405  | -8792    | -124142  | -2606978  | -884588    | -1284498  | -364618  | 7330007   | 10 |
| 73184   | 1000419  | 16401621 | 788559   | 29512  | 798071   | 1798490  | 16198592 | -530672   | -3273    | -31636   | -865581   | 1132809    | -2212873  | -838890  | 12484448  | 11 |
| 257304  | 20118414 | 31295642 | 9889408  | 341538 | 10240944 | 30359358 | 41538586 | -2648703  | 0        | -134340  | -2783043  | 27578315   | -7862296  | -512757  | 30378490  | 12 |
| 57055   | 11502228 | 18531827 | 6167385  | 230449 | 6397834  | 17900060 | 24928661 | -2429477  | -10      | -135822  | -2565109  | 15334951   | -6301227  | -231238  | 15832089  | 13 |
| -84826  | 15365462 | 18697727 | 4723868  | 175206 | 4898894  | 20284358 | 21598621 | -4101871  | 0        | -211942  | -4313813  | 15890543   | -8103718  | -167488  | 11011624  | 14 |
| 15200   | 406878   | 16282237 | 8917332  | 266455 | 7183787  | 7590665  | 22466024 | -3628958  | 0        | -181345  | -3908303  | 3782362    | -2221575  | -224390  | 16211756  | 15 |
| 250405  | 21018288 | 50621838 | 16570134 | 480527 | 17030881 | 38048929 | 67652497 | -2874069  | 0        | -130609  | -2804678  | 35244251   | -10783743 | -1037758 | 53016318  | 16 |
| -11387  | 4191181  | 5866324  | 1593114  | 58910  | 1650024  | 5841185  | 7516348  | -1414262  | -778     | -89366   | -1484404  | 4356781    | -2221904  | -87347   | 3722893   | 17 |
| 124825  | 9485053  | 35858069 | 3124880  | 114914 | 3239774  | 12724827 | 39097843 | -3182179  | -1180867 | -146107  | -3444353  | 8280474    | -8709864  | -1348778 | 25594848  | 18 |
| 0       | 54117611 | 83237324 | 0        | 0      | 0        | 54117611 | 63237324 | 0         | 0        | 0        | 0         | 54117611   | 0         | 0        | 63237324  | 19 |
| 0       | 5894031  | 18647384 | 31044    | 0      | 31044    | 5925075  | 18878428 | -1262     | 0        | 0        | -1262     | 5823813    | 0         | 0        | 18877186  | 20 |
| 0       | 2789135  | 8294861  | 13326    | 0      | 13326    | 2782491  | 8308187  | -1718     | 0        | 0        | -1718     | 2780745    | 0         | 0        | 8306471   | 21 |
| 0       | 997286   | 1701886  | 747252   | 0      | 747252   | 1744538  | 2448138  | -704600   | 0        | 0        | -704600   | 1038938    | 0         | 0        | 106274512 | 22 |
| 0       | 11941943 | 41431380 | 654578   | 0      | 654578   | 12598519 | 42085956 | -499171   | 0        | 0        | -499171   | 12097348   | 0         | 0        | 41586785  | 23 |
| 0       | 57945507 | 66188144 | 19254    | 0      | 19254    | 67984761 | 66207386 | -1463     | 0        | 0        | -1463     | 57863298   | 0         | 0        | 66205935  | 24 |
| 0       | 12588037 | 35839346 | 4574685  | 0      | 4574685  | 17142702 | 40214011 | -3687297  | 0        | 0        | -3687297  | 13475405   | 0         | 14197888 | 50744400  | 25 |
| -11466  | 21567058 | 48583516 | 339814   | 2598   | 342412   | 21908470 | 49925928 | -707982   | 0        | -8127    | -714089   | 21195381   | -3002378  | -273504  | 45935957  | 26 |
| 0       | 37428210 | 38537877 | 0        | 0      | 0        | 37428210 | 38537877 | 0         | 0        | 0        | 0         | 37428210   | 0         | 0        | 38537877  | 27 |
| 0       | 24411782 | 38550299 | 384294   | 0      | 384294   | 24796078 | 38934593 | -641415   | 0        | 0        | -641415   | 24154661</ |           |          |           |    |

2-(1) 平成12年産業連関表 生産者価格評価表

|                | 01       | 02      | 03       | 04      | 05        | 06       | 07       | 08      | 09       | 10      | 11       | 12       |
|----------------|----------|---------|----------|---------|-----------|----------|----------|---------|----------|---------|----------|----------|
|                | 農林水産業    | 鉱業      | 飲食料品     | 繊維製品    | パルプ・紙・木製品 | 化学製品     | 石油・石炭製品  | 窯業・土石製品 | 鉄鋼       | 非鉄金属    | 金属製品     | 一般機械     |
| 01 農林水産業       | 1558469  | 523     | 7568197  | 57754   | 579408    | 55374    | 372      | 436     | 14       | 150     | 0        | 0        |
| 02 飲料          | 209      | 3490    | 31       | 27      | 19852     | 65809    | 5773477  | 577789  | 405623   | 384521  | 1408     | 918      |
| 03 繊維          | 1070203  | 0       | 5384010  | 15552   | 24748     | 107715   | 60       | 3829    | 19       | 0       | 0        | 0        |
| 04 パルプ         | 67644    | 7729    | 49189    | 1859685 | 92482     | 22555    | 5069     | 23024   | 11074    | 11564   | 18702    | 36638    |
| 05 化学          | 211937   | 3832    | 668265   | 68948   | 3850673   | 418569   | 613      | 171563  | 15770    | 33787   | 66047    | 57271    |
| 06 石油          | 653071   | 12362   | 348150   | 599911  | 483339    | 7653259  | 38565    | 202106  | 104422   | 91528   | 128434   | 174817   |
| 07 窯業          | 188037   | 13928   | 111211   | 25939   | 118784    | 1024277  | 657531   | 103438  | 282567   | 30983   | 32012    | 35472    |
| 08 鉄鋼          | 16852    | 189     | 168350   | 4043    | 94621     | 165941   | 8398     | 725423  | 142061   | 47847   | 51480    | 158114   |
| 09 非鉄金属        | 1354     | 1652    | 0        | 259     | 110472    | 1102     | 0        | 64146   | 7812433  | 9238    | 232422   | 1839245  |
| 10 金属製品        | 0        | 224     | 47714    | 134     | 26224     | 100711   | 143      | 33776   | 124204   | 1818403 | 762753   | 569858   |
| 11 一般機械        | 16782    | 26387   | 742391   | 15441   | 194257    | 257485   | 18457    | 78070   | 16898    | 13429   | 808160   | 963728   |
| 12 電気          | 274      | 6880    | 13       | 0       | 27790     | 834      | 109      | 23532   | 8416     | 3043    | 27111    | 5610791  |
| 13 情報          | 3702     | 590     | 189      | 0       | 2475      | 964      | 0        | 38      | 0        | 123     | 16188    | 745842   |
| 14 電子          | 45       | 43      | 138      | 108     | 147       | 790      | 53       | 93      | 91       | 114     | 355      | 4554     |
| 15 輸送          | 10       | 0       | 108      | 21      | 228       | 252      | 23       | 11      | 67       | 2107    | 64197    | 913190   |
| 16 精密          | 73900    | 55      | 0        | 0       | 0         | 0        | 0        | 0       | 0        | 0       | 0        | 0        |
| 17 精密          | 1069     | 28      | 116      | 82      | 824       | 617      | 12       | 341     | 51       | 34      | 432      | 127537   |
| 18 その他の製造工業製品  | 148486   | 15385   | 1057250  | 265183  | 439684    | 621230   | 54139    | 194898  | 524845   | 371568  | 142988   | 688865   |
| 19 建設          | 80907    | 9079    | 74716    | 29275   | 93179     | 181417   | 181417   | 25980   | 123513   | 144857  | 38776    | 127196   |
| 20 電力・ガス・熱供給   | 81551    | 37612   | 413300   | 99001   | 499683    | 1034111  | 122110   | 310319  | 885840   | 225223  | 264654   | 264797   |
| 21 水道・廃棄物処理    | 10374    | 5508    | 124228   | 25209   | 49555     | 192139   | 11953    | 44859   | 12088    | 20802   | 20502    | 61589    |
| 22 商業          | 665900   | 23263   | 3018562  | 470377  | 1023192   | 1024102  | 153847   | 383617  | 582527   | 264208  | 813218   | 1583858  |
| 23 金融          | 502498   | 66025   | 284688   | 215189  | 286557    | 434012   | 153252   | 244537  | 238311   | 120078  | 236327   | 394885   |
| 24 不動産         | 6102     | 12305   | 72724    | 39328   | 80989     | 97925    | 12348    | 37403   | 50190    | 13261   | 70287    | 101085   |
| 25 運輸          | 819322   | 379368  | 1258670  | 180571  | 575039    | 657828   | 384175   | 609584  | 499304   | 168389  | 402344   | 548202   |
| 26 情報          | 40899    | 13034   | 173317   | 78659   | 111825    | 360451   | 28306    | 87018   | 88010    | 52684   | 175867   | 317914   |
| 27 公務          | 0        | 0       | 0        | 0       | 0         | 0        | 0        | 0       | 0        | 0       | 0        | 0        |
| 28 教育・研究       | 12580    | 2937    | 220038   | 46378   | 89842     | 2015072  | 53473    | 279445  | 172432   | 182793  | 133928   | 888535   |
| 29 医療・保健・社会保険  | 0        | 0       | 0        | 0       | 20        | 308      | 0        | 0       | 42       | 0       | 0        | 0        |
| 30 その他の公共サービス  | 3561     | 2090    | 28619    | 7613    | 11246     | 40212    | 4505     | 8968    | 14246    | 2172    | 16129    | 47259    |
| 31 対事業所サービス    | 168984   | 55311   | 1320411  | 236110  | 435663    | 1465415  | 111487   | 351755  | 344512   | 150744  | 514014   | 1113860  |
| 32 対個人サービス     | 4110     | 221     | 4995     | 1361    | 2242      | 3747     | 718      | 1282    | 2845     | 1117    | 2052     | 4148     |
| 33 事分          | 6099     | 1782    | 45910    | 15263   | 18418     | 16616    | 821      | 10924   | 7568     | 4010    | 24251    | 42760    |
| 34 事分          | 81124    | 20449   | 215179   | 70941   | 91821     | 157321   | 23831    | 38155   | 143803   | 38117   | 155481   | 286748   |
| 35 内生産部門計      | 6294855  | 722071  | 23373729 | 4427672 | 9402337   | 18175906 | 7643925  | 4731562 | 12443888 | 4093349 | 7196739  | 17691281 |
| 37 家計外消費支出     | 97268    | 89189   | 572806   | 102720  | 282236    | 612883   | 57720    | 190310  | 197769   | 78506   | 332654   | 587242   |
| 38 雇業者所得       | 1275384  | 248779  | 5130042  | 1764698 | 2868509   | 2939632  | 310920   | 1872609 | 2231224  | 980377  | 3893474  | 6483454  |
| 39 営業余剰        | 4670721  | 156013  | 4387897  | 302323  | 1039273   | 1934874  | 175046   | 639851  | 356628   | 819217  | 1602221  | 6483454  |
| 40 資本減耗引当      | 1497231  | 123848  | 1330914  | 282977  | 818062    | 1766145  | 312514   | 621164  | 1093781  | 432006  | 765004   | 1821875  |
| 41 間接税(除関税)    | 713713   | 88618   | 4619854  | 218145  | 453798    | 878010   | 4501009  | 318954  | 506520   | 184088  | 451918   | 800837   |
| 42 (控除)経常補助金   | -179481  | -8665   | -490423  | -4930   | -6320     | -5048    | -17727   | -3369   | -3824    | -1510   | -6510    | -10237   |
| 54 粗付加価値部門計    | 8074834  | 665581  | 15550890 | 2856533 | 5455558   | 7826496  | 5339482  | 3837519 | 4715650  | 2044415 | 6255649  | 10895392 |
| 57 国内生産額       | 14369689 | 1378652 | 38924619 | 7093908 | 14861895  | 26102452 | 12983407 | 8369081 | 17159538 | 6137764 | 13452368 | 28586673 |
| 58 国内純生産(要薬費用) | 5846105  | 404792  | 9517799  | 2067021 | 3905782   | 4874506  | 4898966  | 2612460 | 2821604  | 1397005 | 4712891  | 8085675  |
| 59 国内総生産(生産側)  | 7977588  | 587382  | 14978084 | 2563213 | 5171322   | 7313813  | 5281782  | 3447209 | 4617881  | 1965909 | 5823104  | 10298150 |

|                | 28       | 29            | 30         | 31       | 32       | 33      | 34      | 35        | 37         | 38        | 39       | 40           |
|----------------|----------|---------------|------------|----------|----------|---------|---------|-----------|------------|-----------|----------|--------------|
|                | 教育・研究    | 医療・保健・社会保険・介護 | その他の公共サービス | 対事業所サービス | 対個人サービス  | 事務用品    | 分類不明    | 内生産部門計    | 家計外消費支出(列) | 民間消費支出    | 一般政府消費支出 | 国内総定資本形成(公的) |
| 01 農林水産業       | 25317    | 190518        | 9143       | 1111     | 1105597  | 0       | 0       | 11483153  | 91221      | 3874708   | 0        | 0            |
| 02 飲料          | 3485     | 159           | 0          | 74       | 253      | 0       | 988     | 10059877  | -437       | -8689     | 0        | 0            |
| 03 繊維          | 16192    | 591160        | 8669       | 0        | 5971274  | 0       | 1008    | 13273982  | 1093468    | 2885102   | 417849   | 0            |
| 04 パルプ         | 7240     | 147324        | 68032      | 103803   | 202734   | 31477   | 30407   | 3831601   | 124281     | 5331578   | 0        | 2028         |
| 05 化学          | 155988   | 206584        | 61433      | 202862   | 359212   | 777981  | 67768   | 14931464  | 170860     | 775299    | 1532     | 67482        |
| 06 石油          | 158126   | 5902444       | 7805       | 223743   | 390877   | 108592  | 70458   | 22263500  | 200208     | 1829221   | 0        | 0            |
| 07 窯業          | 177338   | 142024        | 15548      | 84402    | 191172   | 0       | 31747   | 10413948  | 15272      | 4079147   | 0        | 0            |
| 08 鉄鋼          | 53826    | 54091         | 4592       | 55532    | 153956   | 5360    | 29232   | 7882958   | 33272      | 325429    | 0        | 0            |
| 09 非鉄金属        | 0        | 319           | 19         | 6544     | 1384     | 27      | 23884   | 16208644  | 0          | -11987    | 0        | -9760        |
| 10 金属製品        | 0        | 44776         | 524        | 8048     | 18577    | 973     | 12991   | 6878822   | 1139       | 77814     | 0        | 0            |
| 11 一般機械        | 2613     | 13371         | 7160       | 83297    | 123748   | 311     | 22273   | 12497913  | 33866      | 419329    | 337      | 8843         |
| 12 電気          | 0        | 0             | 0          | 1523610  | 14229    | 76845   | 0       | 8944783   | 1873       | 71628     | 41       | 760571       |
| 13 情報          | 7394     | 2816          | 0          | 392831   | 17342    | 0       | 11832   | 6491895   | 79626      | 3094965   | 0        | 813386       |
| 14 電子          | 1061     | 785           | 289        | 166699   | 5036     | 0       | 0       | 1860521   | 1143468    | 4380884   | 0        | 1449814      |
| 15 輸送          | 47181    | 51            | 0          | 528713   | 37       | 18948   | 0       | 14342550  | 3725       | 107804    | 0        | 0            |
| 16 精密          | 1030     | 0             | 0          | 1774839  | 1712     | 0       | 0       | 21627150  | 0          | 4957013   | 0        | 241752       |
| 17 精密          | 401      | 278393        | 70         | 40482    | 13630    | 0       | 0       | 1173221   | 17588      | 942149    | 247      | 279503       |
| 18 その他の製造工業製品  | 788436   | 310204        | 232937     | 1581802  | 620810   | 261362  | 89663   | 23388783  | 341301     | 4251951   | 1744     | 174779       |
| 19 建設          | 502571   | 244233        | 8498       | 192863   | 392504   | 0       | 8979216 | 0         | 0          | 0         | 0        | 29643084     |
| 20 電力・ガス・熱供給   | 857843   | 765931        | 18662      | 367836   | 1379319  | 0       | 17317   | 13255105  | 2051       | 8006178   | 0        | 0            |
| 21 水道・廃棄物処理    | 380640   | 407332        | 13170      | 64931    | 1130597  | 0       | 49374   | 4847251   | 2967       | 2078696   | 785162   | 0            |
| 22 商業          | 517838   | 2382575       | 124604     | 1605744  | 3509465  | 470223  | 84148   | 34588771  | 1920454    | 45892001  | 4485     | 853120       |
| 23 金融          | 259574   | 810381        | 61722      | 3355703  | 1361088  | 0       | 956849  | 27838188  | 250        | 10486047  | 0        | 0            |
| 24 不動産         | 352848   | 322542        | 106550     | 397815   | 950739   | 0       | 49318   | 8129288   | 0          | 58704783  | 17785    | 0            |
| 25 運輸          | 542397   | 712263        | 115082     | 934928   | 1585365  | 82806   | 208141  | 30525482  | 542956     | 14733328  | -41886   | 62199        |
| 26 情報          | 1039844  | 653998        | 278337     | 5636385  | 1398903  | 0       | 155813  | 26418989  | 300600     | 10465826  | 37629    | 671332       |
| 27 公務          | 0        | 0             | 0          | 0        | 0        | 0       | 0       | 708777    | 0          | 735152    | 34781965 | 0            |
| 28 教育・研究       | 17       | 8637          | 0          | 74080    | 13579    | 0       | 55585   | 11641783  | 0          | 6956334   | 17713595 | 0            |
| 29 医療・保健・社会保険  | 182      | 797617        | 42         | 389      | 2171     | 0       | 0       | 806482    | 472582     | 10741860  | 31985906 | 0            |
| 30 その他の公共サービス  | 42980    | 48665         | 0          | 127378   | 191665   | 0       | 4781    | 1087274   | 0          | 3191825   | 0        | 0            |
| 31 対事業所サービス    | 1518545  | 1816404       | 273375     | 5176242  | 1798426  | 0       | 219197  | 53462776  | 42648      | 4812184   | 0        | 811079       |
| 32 対個人サービス     | 34872    | 892912        | 13669      | 137601   | 875476   | 0       | 4090    | 2554423   | 12536146   | 44048504  | 0        | 0            |
| 33 事分          | 148397   | 107904        | 22068      | 119423   | 131826   | 0       | 1099    | 1842188   | 0          | 0         | 0        | 0            |
| 34 事分          | 40133    | 84368         | 28316      | 286594   | 224345   | 315     | 0       | 4404490   | 0          | 38351     | 0        | 0            |
| 35 内生産部門計      | 7659707  | 17539582      | 1478326    | 25244870 | 24136828 | 1842188 | 2925514 | 439404568 | 19171185   | 280990212 | 85706217 | 35828984     |
| 37 家計外消費支出     | 378937   | 675541        | 162820     | 1467931  | 1426848  | 0       | 94610   | 19171185  | 0          | 0         | 0        | 0            |
| 38 雇業者所得       | 24002192 | 21203192      | 622620     | 19150325 | 17051932 | 0       | 271552  | 275589148 | 0          | 0         | 0        | 0            |
| 39 営業余剰        | 100284   | 2396712       | 127277     | 5398064  | 7409956  | 0       | 438433  | 96523734  | 0          | 0         | 0        | 0            |
| 40 資本減耗引当      | 4029713  | 2583479       | 256785     | 7844468  | 4027410  | 0       | 425732  | 93350047  | 0          | 0         | 0        | 0            |
| 41 間接税(除関税)    | 273054   | 871034        | 120783     | 2299850  | 2918429  | 0       | 56883   | 40039262  | 0          | 0         | 0        | 0            |
| 42 (控除)経常補助金   | -149845  | -1063567      | -152159    | -96651   | -24160   | 0       | -2193   | -5191484  | 0          | 0         | 0        | 0            |
| 54 粗付加価値部門計    | 28634235 | 26466391      | 2752978    | 38063988 | 32810415 | 0       | 1286817 | 519481992 | 0          | 0         | 0        | 0            |
| 57 国内生産額       | 36293942 | 44005973      | 4232304    | 81308958 | 56947343 | 1842168 | 4212331 | 958886460 | 0          | 0         | 0        | 0            |
| 58 国内純生産(要薬費用) | 241      |               |            |          |          |         |         |           |            |           |          |              |



単位:100万円

Table with columns 13-27 representing various economic sectors like electricity, electronics, machinery, and construction, with corresponding values.

Table with columns 41-69 representing detailed industrial production data, including domestic fixed capital formation, inventory, and various industrial output categories.

2 - (2) 平成12年産業連関表 投入係数表 (生産者価格評価)

|                  | 01        | 02        | 03        | 04        | 05        | 06        | 07        | 08        | 09        | 10        | 11        | 12        |
|------------------|-----------|-----------|-----------|-----------|-----------|-----------|-----------|-----------|-----------|-----------|-----------|-----------|
|                  | 農林水産業     | 鉱業        | 食料品       | 繊維製品      | パルプ・紙・木製品 | 化学製品      | 石油・石炭製品   | 窯業・土石製品   | 鉄鋼        | 非鉄金属      | 金属製品      | 一般機械      |
| 01 農林水産業         | 0.108455  | 0.000379  | 0.194175  | 0.008142  | 0.038986  | 0.002121  | 0.000029  | 0.000052  | 0.000001  | 0.000024  | 0.000000  | 0.000000  |
| 02 飲料食品          | 0.000015  | 0.002531  | 0.000001  | 0.000004  | 0.001336  | 0.002521  | 0.444681  | 0.069039  | 0.023638  | 0.062648  | 0.000105  | 0.000032  |
| 03 繊維製品          | 0.074476  | 0.000000  | 0.138319  | 0.002235  | 0.001665  | 0.004127  | 0.000005  | 0.000045  | 0.000001  | 0.000000  | 0.000000  | 0.000000  |
| 04 パルプ・紙・木製品     | 0.004707  | 0.000560  | 0.001264  | 0.262181  | 0.006223  | 0.000864  | 0.000390  | 0.002751  | 0.000645  | 0.001884  | 0.001390  | 0.001352  |
| 05 化学製品          | 0.014749  | 0.002780  | 0.017194  | 0.009720  | 0.259097  | 0.015959  | 0.000047  | 0.020500  | 0.000919  | 0.005502  | 0.004910  | 0.002003  |
| 06 石油・石炭製品       | 0.045503  | 0.008967  | 0.008944  | 0.084571  | 0.033195  | 0.293201  | 0.002970  | 0.024149  | 0.006085  | 0.014912  | 0.009547  | 0.006115  |
| 07 窯業・土石製品       | 0.013086  | 0.010103  | 0.002857  | 0.003657  | 0.007991  | 0.039241  | 0.050644  | 0.012360  | 0.015302  | 0.005048  | 0.002380  | 0.001241  |
| 08 鉄鋼            | 0.001173  | 0.000137  | 0.004325  | 0.000570  | 0.006367  | 0.006357  | 0.000647  | 0.086679  | 0.008279  | 0.007796  | 0.003827  | 0.005531  |
| 09 非鉄金属          | 0.000094  | 0.001206  | 0.000000  | 0.000037  | 0.007433  | 0.000042  | 0.000000  | 0.007665  | 0.455282  | 0.001505  | 0.173383  | 0.064339  |
| 10 金属製品          | 0.000000  | 0.000162  | 0.001226  | 0.000019  | 0.001765  | 0.003858  | 0.000011  | 0.004036  | 0.007238  | 0.296265  | 0.056700  | 0.019938  |
| 11 一般機械          | 0.001168  | 0.019125  | 0.019073  | 0.002177  | 0.013071  | 0.009864  | 0.001422  | 0.008328  | 0.000973  | 0.002188  | 0.059927  | 0.033712  |
| 12 電気機械          | 0.000019  | 0.004845  | 0.000000  | 0.000000  | 0.001870  | 0.000032  | 0.000008  | 0.002812  | 0.000490  | 0.000496  | 0.002015  | 0.196483  |
| 13 情報通信機器        | 0.000258  | 0.000428  | 0.000004  | 0.000000  | 0.000167  | 0.000037  | 0.000000  | 0.000004  | 0.000000  | 0.000020  | 0.001203  | 0.028091  |
| 14 運輸機械          | 0.000003  | 0.000031  | 0.000004  | 0.000015  | 0.000010  | 0.000030  | 0.000004  | 0.000011  | 0.000005  | 0.000019  | 0.000026  | 0.000159  |
| 15 精密機械          | 0.000001  | 0.000000  | 0.000004  | 0.000003  | 0.000015  | 0.000010  | 0.000002  | 0.000001  | 0.000004  | 0.000034  | 0.004772  | 0.031945  |
| 16 輸送機械          | 0.005143  | 0.000040  | 0.000000  | 0.000000  | 0.000000  | 0.000000  | 0.000000  | 0.000000  | 0.000000  | 0.000000  | 0.000000  | 0.000000  |
| 17 精密機械          | 0.000074  | 0.000020  | 0.000003  | 0.000012  | 0.000042  | 0.000024  | 0.000001  | 0.000041  | 0.000003  | 0.000006  | 0.000032  | 0.004461  |
| 18 その他の製造工業製品    | 0.010333  | 0.011159  | 0.027161  | 0.037524  | 0.029583  | 0.023800  | 0.004170  | 0.023288  | 0.030586  | 0.060538  | 0.010629  | 0.020497  |
| 19 建設            | 0.005630  | 0.006585  | 0.001920  | 0.004127  | 0.006270  | 0.006950  | 0.002001  | 0.014758  | 0.008442  | 0.006318  | 0.009455  | 0.020280  |
| 20 電力・ガス・熱供給業    | 0.005675  | 0.027282  | 0.010669  | 0.013956  | 0.033440  | 0.039617  | 0.009405  | 0.037079  | 0.039968  | 0.036744  | 0.018930  | 0.009963  |
| 21 水道・廃棄物処理業     | 0.000722  | 0.003995  | 0.003192  | 0.003554  | 0.003334  | 0.007361  | 0.000921  | 0.005084  | 0.002614  | 0.001969  | 0.001524  | 0.002154  |
| 22 商融            | 0.046341  | 0.016874  | 0.077549  | 0.066310  | 0.068847  | 0.039234  | 0.011850  | 0.045837  | 0.033948  | 0.043046  | 0.045584  | 0.055405  |
| 23 金融            | 0.034969  | 0.047891  | 0.006800  | 0.030333  | 0.017936  | 0.016627  | 0.011804  | 0.029219  | 0.013771  | 0.019564  | 0.017568  | 0.013807  |
| 24 不動産           | 0.000425  | 0.008925  | 0.001868  | 0.005544  | 0.004104  | 0.003752  | 0.000951  | 0.004469  | 0.002925  | 0.002161  | 0.005225  | 0.003536  |
| 25 運輸            | 0.043099  | 0.275173  | 0.032336  | 0.025455  | 0.038692  | 0.025194  | 0.029590  | 0.072835  | 0.029098  | 0.027595  | 0.029909  | 0.019177  |
| 26 情報通信          | 0.002846  | 0.009454  | 0.004453  | 0.010807  | 0.007524  | 0.013809  | 0.002180  | 0.010398  | 0.005012  | 0.008584  | 0.013058  | 0.011121  |
| 27 公務            | 0.000000  | 0.000000  | 0.000000  | 0.000000  | 0.000000  | 0.000000  | 0.000000  | 0.000000  | 0.000000  | 0.000000  | 0.000000  | 0.000000  |
| 28 教育・研究         | 0.000875  | 0.002130  | 0.005653  | 0.006538  | 0.006045  | 0.077199  | 0.004119  | 0.033390  | 0.010049  | 0.029780  | 0.009956  | 0.031082  |
| 29 医療・保健・社会保障・介護 | 0.000000  | 0.000000  | 0.000000  | 0.000000  | 0.000001  | 0.000012  | 0.000000  | 0.000000  | 0.000002  | 0.000000  | 0.000000  | 0.000000  |
| 30 その他の公共サービス    | 0.000248  | 0.001516  | 0.000735  | 0.001073  | 0.000757  | 0.001541  | 0.000347  | 0.001072  | 0.000830  | 0.000354  | 0.001199  | 0.001653  |
| 31 対事業所サービス      | 0.011621  | 0.040120  | 0.033922  | 0.033285  | 0.029314  | 0.056141  | 0.008587  | 0.042030  | 0.020077  | 0.024560  | 0.038210  | 0.038964  |
| 32 対個人サービス       | 0.000286  | 0.000160  | 0.000128  | 0.000195  | 0.000151  | 0.000044  | 0.000055  | 0.000153  | 0.000166  | 0.000182  | 0.000153  | 0.000145  |
| 33 事務用品          | 0.000424  | 0.001293  | 0.001179  | 0.002156  | 0.001239  | 0.000637  | 0.000071  | 0.001305  | 0.000452  | 0.000653  | 0.001803  | 0.001496  |
| 34 分類不明          | 0.005645  | 0.014833  | 0.005528  | 0.010001  | 0.006178  | 0.006027  | 0.001836  | 0.004559  | 0.008380  | 0.006210  | 0.011558  | 0.010031  |
| 35 内生部門計         | 0.438065  | 0.523751  | 0.600487  | 0.624178  | 0.632647  | 0.696331  | 0.589746  | 0.565362  | 0.725188  | 0.666912  | 0.534979  | 0.618865  |
| 37 家計外消費支出       | 0.006769  | 0.050186  | 0.014716  | 0.014481  | 0.019394  | 0.023480  | 0.004446  | 0.022740  | 0.011525  | 0.012791  | 0.024720  | 0.020892  |
| 38 雇用者所得         | 0.088755  | 0.180451  | 0.131794  | 0.248773  | 0.192876  | 0.112619  | 0.023947  | 0.223753  | 0.130028  | 0.159729  | 0.289426  | 0.228800  |
| 39 営業余剰          | 0.325040  | 0.113163  | 0.112723  | 0.042619  | 0.069929  | 0.074126  | 0.013482  | 0.076454  | 0.040227  | 0.058104  | 0.060898  | 0.056048  |
| 40 資本減耗引当        | 0.104194  | 0.089831  | 0.034192  | 0.039892  | 0.055044  | 0.067662  | 0.024070  | 0.074221  | 0.063742  | 0.070385  | 0.056868  | 0.056735  |
| 41 間接税(除関税)      | 0.049668  | 0.049773  | 0.118687  | 0.030752  | 0.030534  | 0.025975  | 0.346674  | 0.037872  | 0.029518  | 0.032326  | 0.033594  | 0.021018  |
| 42 (控除)経常補助金     | -0.012490 | -0.007156 | -0.012599 | -0.000895 | -0.000425 | -0.000193 | -0.001365 | -0.000403 | -0.000229 | -0.000246 | -0.000484 | -0.000358 |
| 54 粗付加価値部門計      | 0.561935  | 0.478249  | 0.399513  | 0.375822  | 0.367353  | 0.303669  | 0.411254  | 0.434638  | 0.274812  | 0.333088  | 0.465021  | 0.381135  |
| 57 国内生産額         | 1.000000  | 1.000000  | 1.000000  | 1.000000  | 1.000000  | 1.000000  | 1.000000  | 1.000000  | 1.000000  | 1.000000  | 1.000000  | 1.000000  |

|                  | 28       | 29            | 30         | 31       | 32       | 33       | 34       | 35       |
|------------------|----------|---------------|------------|----------|----------|----------|----------|----------|
|                  | 教育・研究    | 医療・保健・社会保障・介護 | その他の公共サービス | 対事業所サービス | 対個人サービス  | 事務用品     | 分類不明     | 平均       |
| 01 農林水産業         | 0.000698 | 0.004329      | 0.002160   | 0.000018 | 0.019414 | 0.000000 | 0.000000 | 0.011976 |
| 02 飲料食品          | 0.000098 | 0.000004      | 0.000000   | 0.000001 | 0.000004 | 0.000000 | 0.000235 | 0.010491 |
| 03 繊維製品          | 0.000446 | 0.013434      | 0.001576   | 0.000000 | 0.104856 | 0.000000 | 0.000239 | 0.013843 |
| 04 パルプ・紙・木製品     | 0.000199 | 0.003348      | 0.016074   | 0.001690 | 0.003560 | 0.017087 | 0.007219 | 0.004100 |
| 05 化学製品          | 0.004298 | 0.004694      | 0.014515   | 0.003309 | 0.006308 | 0.422307 | 0.016088 | 0.015572 |
| 06 石油・石炭製品       | 0.004302 | 0.134128      | 0.001844   | 0.003649 | 0.006864 | 0.057846 | 0.016727 | 0.023218 |
| 07 窯業・土石製品       | 0.004886 | 0.003227      | 0.003674   | 0.001377 | 0.003357 | 0.000000 | 0.007537 | 0.010860 |
| 08 鉄鋼            | 0.001478 | 0.001229      | 0.001085   | 0.000908 | 0.002703 | 0.002910 | 0.008940 | 0.008221 |
| 09 非鉄金属          | 0.000000 | 0.000007      | 0.000004   | 0.000107 | 0.000024 | 0.000015 | 0.005623 | 0.016904 |
| 10 金属製品          | 0.000000 | 0.001018      | 0.000124   | 0.000131 | 0.000326 | 0.000528 | 0.003084 | 0.007174 |
| 11 一般機械          | 0.000072 | 0.000304      | 0.001692   | 0.001358 | 0.002173 | 0.000169 | 0.005288 | 0.013034 |
| 12 電気機械          | 0.000000 | 0.000000      | 0.000000   | 0.024851 | 0.000250 | 0.041172 | 0.000000 | 0.009224 |
| 13 情報通信機器        | 0.000204 | 0.000059      | 0.000000   | 0.006407 | 0.000305 | 0.000000 | 0.002809 | 0.006770 |
| 14 運輸機械          | 0.000029 | 0.000018      | 0.000068   | 0.002554 | 0.000088 | 0.000000 | 0.000000 | 0.001940 |
| 15 精密機械          | 0.001300 | 0.000001      | 0.000000   | 0.008824 | 0.000001 | 0.010285 | 0.000000 | 0.014958 |
| 16 輸送機械          | 0.000028 | 0.000000      | 0.000000   | 0.028944 | 0.000030 | 0.000000 | 0.000000 | 0.022554 |
| 17 精密機械          | 0.000011 | 0.006349      | 0.000017   | 0.000660 | 0.000239 | 0.000000 | 0.000000 | 0.001224 |
| 18 その他の製造工業製品    | 0.021724 | 0.007049      | 0.055038   | 0.025801 | 0.010901 | 0.141877 | 0.016538 | 0.024392 |
| 19 建設            | 0.013847 | 0.005550      | 0.002008   | 0.003146 | 0.006940 | 0.000000 | 0.000000 | 0.009364 |
| 20 電力・ガス・熱供給業    | 0.023636 | 0.017405      | 0.004409   | 0.006001 | 0.024221 | 0.000000 | 0.004111 | 0.013823 |
| 21 水道・廃棄物処理業     | 0.009937 | 0.009256      | 0.003112   | 0.001059 | 0.019853 | 0.000000 | 0.011721 | 0.005055 |
| 22 商融            | 0.014282 | 0.054142      | 0.029441   | 0.026191 | 0.061826 | 0.255255 | 0.019976 | 0.036051 |
| 23 金融            | 0.007152 | 0.013870      | 0.014584   | 0.054734 | 0.023901 | 0.000000 | 0.226917 | 0.028823 |
| 24 不動産           | 0.009722 | 0.007330      | 0.025175   | 0.006489 | 0.016695 | 0.000000 | 0.011708 | 0.009519 |
| 25 運輸            | 0.014945 | 0.016186      | 0.027194   | 0.015249 | 0.027839 | 0.050379 | 0.049412 | 0.031834 |
| 26 情報通信          | 0.028645 | 0.014862      | 0.066001   | 0.091918 | 0.024551 | 0.000000 | 0.036990 | 0.027553 |
| 27 公務            | 0.000000 | 0.000000      | 0.000000   | 0.000000 | 0.000000 | 0.000000 | 0.168262 | 0.000739 |
| 28 教育・研究         | 0.000000 | 0.000151      | 0.000000   | 0.001208 | 0.000238 | 0.000000 | 0.000000 | 0.013191 |
| 29 医療・保健・社会保障・介護 | 0.000005 | 0.018125      | 0.000010   | 0.000006 | 0.000038 | 0.000000 | 0.000000 | 0.000841 |
| 30 その他の公共サービス    | 0.001184 | 0.001106      | 0.000000   | 0.000278 | 0.003366 | 0.000000 | 0.001135 | 0.001113 |
| 31 対事業所サービス      | 0.041785 | 0.041276      | 0.064592   | 0.084429 | 0.031545 | 0.000000 | 0.052037 | 0.055755 |
| 32 対個人サービス       | 0.000961 | 0.015746      | 0.003230   | 0.002244 | 0.015373 | 0.000000 | 0.010467 | 0.002664 |
| 33 事務用品          | 0.004089 | 0.002452      | 0.005214   | 0.001951 | 0.002315 | 0.000000 | 0.000261 | 0.001921 |
| 34 分類不明          | 0.001106 | 0.001917      | 0.006690   | 0.004675 | 0.003940 | 0.000171 | 0.000000 | 0.004593 |
| 35 内生部門計         | 0.211046 | 0.398573      | 0.349532   | 0.411766 | 0.423846 | 1.000000 | 0.694512 | 0.458246 |
| 37 家計外消費支出       | 0.010438 | 0.015351      | 0.038424   | 0.023943 | 0.025056 | 0.000000 | 0.022460 | 0.019993 |
| 38 雇用者所得         | 0.661328 | 0.481825      | 0.528717   | 0.312358 | 0.299433 | 0.000000 | 0.06446  |          |

| 13        | 14        | 15        | 16        | 17        | 18         | 19        | 20        | 21        | 22        | 23        | 24        | 25        | 26        | 27       |    |
|-----------|-----------|-----------|-----------|-----------|------------|-----------|-----------|-----------|-----------|-----------|-----------|-----------|-----------|----------|----|
| 電気機械      | 情報・通信機器   | 電子部品      | 輸送機械      | 精密機械      | その他の製造工業製品 | 建設        | 電力・ガス・熱供給 | 水道・廃棄物処理  | 商業        | 金融・保険     | 不動産       | 運輸        | 情報通信      | 公務       |    |
| 0.000000  | 0.000000  | 0.000000  | 0.000000  | 0.000000  | 0.006320   | 0.001967  | 0.000000  | 0.000000  | 0.000093  | 0.000000  | 0.000001  | 0.000044  | 0.000000  | 0.000058 | 01 |
| 0.000006  | 0.000001  | 0.000003  | 0.000017  | 0.000024  | 0.004569   | 0.008717  | 0.104683  | 0.000011  | 0.000000  | 0.000000  | 0.000000  | 0.000001  | 0.000000  | 0.000017 | 02 |
| 0.000000  | 0.000000  | 0.000000  | 0.000000  | 0.000000  | 0.001724   | 0.000000  | 0.000000  | 0.000000  | 0.000158  | 0.000000  | 0.000000  | 0.000186  | 0.000000  | 0.000255 | 03 |
| 0.002983  | 0.001708  | 0.002920  | 0.002023  | 0.001554  | 0.005034   | 0.002583  | 0.000265  | 0.001318  | 0.002944  | 0.001344  | 0.000025  | 0.001875  | 0.001095  | 0.002042 | 04 |
| 0.007245  | 0.006154  | 0.005049  | 0.001688  | 0.006546  | 0.045405   | 0.048249  | 0.001071  | 0.003219  | 0.007549  | 0.004361  | 0.000599  | 0.006499  | 0.017317  | 0.001928 | 05 |
| 0.010712  | 0.006460  | 0.012502  | 0.010289  | 0.007019  | 0.117985   | 0.004809  | 0.001015  | 0.013673  | 0.000006  | 0.000021  | 0.000020  | 0.000414  | 0.001957  | 0.000796 | 06 |
| 0.000849  | 0.000397  | 0.001212  | 0.001391  | 0.000711  | 0.020396   | 0.000486  | 0.033390  | 0.008528  | 0.001252  | 0.000341  | 0.000562  | 0.097331  | 0.000755  | 0.005111 | 07 |
| 0.006729  | 0.001492  | 0.026806  | 0.007127  | 0.018451  | 0.003824   | 0.061609  | 0.000061  | 0.002515  | 0.000348  | 0.000017  | 0.000042  | 0.000069  | 0.000009  | 0.000212 | 08 |
| 0.029644  | 0.004895  | 0.002676  | 0.040653  | 0.010206  | 0.008407   | 0.016745  | 0.000000  | 0.000397  | 0.000000  | 0.000000  | 0.000000  | 0.000306  | 0.000000  | 0.000020 | 09 |
| 0.052339  | 0.014533  | 0.022176  | 0.017363  | 0.021397  | 0.010152   | 0.007315  | 0.000518  | 0.000115  | 0.000011  | 0.000000  | 0.000000  | 0.000011  | 0.000037  | 0.000144 | 10 |
| 0.021489  | 0.013472  | 0.011970  | 0.009902  | 0.018435  | 0.008656   | 0.089936  | 0.000791  | 0.000610  | 0.002837  | 0.000060  | 0.000251  | 0.001492  | 0.000238  | 0.004686 | 11 |
| 0.014264  | 0.003109  | 0.002862  | 0.011736  | 0.009422  | 0.002014   | 0.006577  | 0.000007  | 0.003615  | 0.000006  | 0.000000  | 0.000000  | 0.000000  | 0.000010  | 0.000313 | 12 |
| 0.117982  | 0.022978  | 0.029938  | 0.030038  | 0.018333  | 0.000506   | 0.008877  | 0.000006  | 0.000000  | 0.000081  | 0.000222  | 0.000005  | 0.000013  | 0.000243  | 0.000178 | 13 |
| 0.000091  | 0.071571  | 0.000087  | 0.004993  | 0.000014  | 0.000070   | 0.001704  | 0.000007  | 0.000025  | 0.000093  | 0.000024  | 0.000011  | 0.000050  | 0.000102  | 0.003025 | 14 |
| 0.103692  | 0.317550  | 0.242244  | 0.009502  | 0.063936  | 0.007793   | 0.000238  | 0.000016  | 0.000009  | 0.000052  | 0.000100  | 0.000000  | 0.000005  | 0.002112  | 0.003995 | 15 |
| 0.000000  | 0.000000  | 0.000000  | 0.431507  | 0.000000  | 0.000000   | 0.000000  | 0.000000  | 0.000000  | 0.000000  | 0.000000  | 0.000000  | 0.000011  | 0.000000  | 0.023034 | 16 |
| 0.001169  | 0.001173  | 0.000202  | 0.000647  | 0.113065  | 0.000118   | 0.000085  | 0.000000  | 0.000084  | 0.001455  | 0.000050  | 0.000004  | 0.000027  | 0.000244  | 0.000676 | 17 |
| 0.042052  | 0.049188  | 0.023922  | 0.040931  | 0.046086  | 0.160521   | 0.019915  | 0.020786  | 0.030544  | 0.010168  | 0.020982  | 0.000543  | 0.004983  | 0.033237  | 0.024628 | 18 |
| 0.003638  | 0.002860  | 0.004160  | 0.001455  | 0.004164  | 0.003367   | 0.002574  | 0.003389  | 0.028423  | 0.005655  | 0.003939  | 0.043177  | 0.010001  | 0.004969  | 0.015709 | 19 |
| 0.011432  | 0.004724  | 0.020214  | 0.009356  | 0.012651  | 0.018876   | 0.004715  | 0.034653  | 0.051203  | 0.009920  | 0.003589  | 0.002856  | 0.013833  | 0.007872  | 0.012548 | 20 |
| 0.001312  | 0.000669  | 0.002134  | 0.001065  | 0.002230  | 0.001418   | 0.002260  | 0.005751  | 0.058171  | 0.002728  | 0.002329  | 0.000476  | 0.004709  | 0.002906  | 0.016071 | 21 |
| 0.059560  | 0.054616  | 0.047259  | 0.041877  | 0.063471  | 0.056504   | 0.063935  | 0.013835  | 0.016210  | 0.014576  | 0.005004  | 0.000952  | 0.034336  | 0.011223  | 0.012451 | 22 |
| 0.010140  | 0.008266  | 0.008769  | 0.008708  | 0.021788  | 0.015356   | 0.011181  | 0.034863  | 0.011508  | 0.050829  | 0.075284  | 0.050088  | 0.061222  | 0.017810  | 0.002763 | 23 |
| 0.003583  | 0.002383  | 0.001317  | 0.001145  | 0.004038  | 0.003980   | 0.003481  | 0.010505  | 0.002792  | 0.029517  | 0.015967  | 0.006193  | 0.014687  | 0.021764  | 0.001288 | 24 |
| 0.019065  | 0.016934  | 0.013755  | 0.015288  | 0.017789  | 0.037373   | 0.051589  | 0.023098  | 0.035009  | 0.047870  | 0.019090  | 0.002224  | 0.105084  | 0.023633  | 0.030997 | 25 |
| 0.015085  | 0.021659  | 0.008603  | 0.003981  | 0.009227  | 0.009064   | 0.015507  | 0.016253  | 0.024334  | 0.040020  | 0.043085  | 0.002193  | 0.012182  | 0.123152  | 0.032311 | 26 |
| 0.000000  | 0.000000  | 0.000000  | 0.000000  | 0.000000  | 0.000000   | 0.000000  | 0.000000  | 0.000000  | 0.000000  | 0.000000  | 0.000000  | 0.000000  | 0.000000  | 0.000000 | 27 |
| 0.070521  | 0.071743  | 0.082227  | 0.033462  | 0.066905  | 0.014551   | 0.002674  | 0.018730  | 0.000150  | 0.001571  | 0.000486  | 0.000002  | 0.001815  | 0.010809  | 0.000199 | 28 |
| 0.000000  | 0.000000  | 0.000000  | 0.000000  | 0.000000  | 0.000002   | 0.000001  | 0.000002  | 0.000024  | 0.000014  | 0.000026  | 0.000003  | 0.000025  | 0.000032  | 0.000008 | 29 |
| 0.000664  | 0.001114  | 0.000649  | 0.000298  | 0.000664  | 0.000708   | 0.000934  | 0.001437  | 0.006317  | 0.000480  | 0.002156  | 0.000238  | 0.001035  | 0.001022  | 0.000006 | 30 |
| 0.042327  | 0.052181  | 0.035640  | 0.027191  | 0.041723  | 0.035103   | 0.075890  | 0.079165  | 0.058266  | 0.050022  | 0.108503  | 0.024305  | 0.132332  | 0.109543  | 0.062306 | 31 |
| 0.000187  | 0.000165  | 0.000144  | 0.000132  | 0.000120  | 0.000330   | 0.000464  | 0.000138  | 0.000168  | 0.001397  | 0.000250  | 0.000678  | 0.000442  | 0.009815  | 0.000703 | 32 |
| 0.001899  | 0.001232  | 0.001292  | 0.000586  | 0.001148  | 0.001237   | 0.000419  | 0.001187  | 0.002170  | 0.003765  | 0.004029  | 0.000348  | 0.001798  | 0.004282  | 0.002417 | 33 |
| 0.003576  | 0.003614  | 0.003368  | 0.001572  | 0.004582  | 0.005591   | 0.003981  | 0.004870  | 0.006478  | 0.006466  | 0.006741  | 0.004104  | 0.003985  | 0.004015  | 0.000495 | 34 |
| 0.654234  | 0.756842  | 0.614100  | 0.765864  | 0.586201  | 0.606954   | 0.528418  | 0.460992  | 0.365988  | 0.292023  | 0.317783  | 0.139902  | 0.522148  | 0.410138  | 0.263108 | 35 |
| 0.022152  | 0.030900  | 0.019424  | 0.009393  | 0.019330  | 0.022398   | 0.016664  | 0.019049  | 0.022443  | 0.024154  | 0.032885  | 0.003433  | 0.021141  | 0.048734  | 0.016676 | 37 |
| 0.208352  | 0.127172  | 0.191807  | 0.149928  | 0.275637  | 0.227259   | 0.346596  | 0.105509  | 0.347370  | 0.487466  | 0.327476  | 0.035930  | 0.309091  | 0.309297  | 0.456882 | 38 |
| 0.040905  | 0.025206  | 0.047693  | 0.017664  | 0.043034  | 0.059862   | 0.018114  | 0.143952  | 0.095146  | 0.102944  | 0.236358  | 0.449961  | 0.054137  | 0.071766  | 0.000000 | 39 |
| 0.058311  | 0.042167  | 0.110949  | 0.044494  | 0.054353  | 0.057053   | 0.052503  | 0.020487  | 0.145793  | 0.049529  | 0.089973  | 0.313845  | 0.063586  | 0.127138  | 0.281666 | 40 |
| 0.016347  | 0.017938  | 0.016361  | 0.013067  | 0.021905  | 0.026763   | 0.042105  | 0.070386  | 0.005127  | 0.046299  | 0.038512  | 0.060037  | 0.034381  | 0.033693  | 0.001668 | 41 |
| -0.000302 | -0.000226 | -0.000333 | -0.000409 | -0.000459 | -0.000389  | -0.004400 | -0.002374 | -0.026847 | -0.002396 | -0.042988 | -0.003107 | -0.004484 | -0.000766 | 0.000000 | 42 |
| 0.345766  | 0.243158  | 0.385900  | 0.234136  | 0.413799  | 0.393046   | 0.471582  | 0.539008  | 0.634032  | 0.707977  | 0.662217  | 0.860098  | 0.477852  | 0.589862  | 0.736892 | 54 |
| 1.000000  | 1.000000  | 1.000000  | 1.000000  | 1.000000  | 1.000000   | 1.000000  | 1.000000  | 1.000000  | 1.000000  | 1.000000  | 1.000000  | 1.000000  | 1.000000  | 1.000000 | 57 |

(参考) 最終需要項目の商品別構成

|               | 37         | 38        | 39       | 40            | 41            | 42        | 45       | 46       | 47       | 48        |
|---------------|------------|-----------|----------|---------------|---------------|-----------|----------|----------|----------|-----------|
|               | 家計外消費支出(列) | 民間消費支出    | 一般政府消費支出 | 国内総固定資本形成(公的) | 国内総固定資本形成(民間) | 在庫純増      | 輸出       | 調整項      | 輸出計      | 最終需要計     |
| 01 農林水産業      | 0.004758   | 0.013789  | 0.000000 | 0.000000      | 0.002054      | 2.796514  | 0.001230 | 0.002333 | 0.001253 | 0.008725  |
| 02 鉱業         | -0.000023  | -0.000024 | 0.000000 | 0.000000      | -0.000050     | -0.039993 | 0.000187 | 0.000346 | 0.000180 | -0.000021 |
| 03 飲食料品       | 0.057037   | 0.101972  | 0.004873 | 0.000000      | 0.000000      | 0.885518  | 0.003225 | 0.007022 | 0.003303 | 0.053342  |
| 04 繊維製品       | 0.006483   | 0.018974  | 0.000000 | 0.000057      | 0.003466      | -0.335661 | 0.010020 | 0.020619 | 0.010239 | 0.010948  |
| 05 パルプ・紙・木製品  | 0.008902   | 0.002759  | 0.000018 | 0.001883      | 0.006754      | -0.555676 | 0.005162 | 0.008995 | 0.005242 | 0.003135  |
| 06 化学製品       | 0.010443   | 0.010033  | 0.000000 | 0.000000      | 0.000000      | -0.022474 | 0.060795 | 0.088844 | 0.061374 | 0.011403  |
| 07 石油・石炭製品    | 0.000797   | 0.014517  | 0.000000 | 0.000000      | 0.000000      | 0.145125  | 0.005032 | 0.005156 | 0.005035 | 0.007712  |
| 08 窯業・土石製品    | 0.001736   | 0.001158  | 0.000000 | 0.000000      | 0.000000      | -0.218201 | 0.008949 | 0.020927 | 0.010176 | 0.001540  |
| 09 鉄鋼         | 0.000000   | -0.000043 | 0.000000 | -0.000272     | -0.000622     | -0.032743 | 0.025384 | 0.052642 | 0.025947 | 0.002444  |
| 10 非鉄金属       | 0.000059   | 0.000277  | 0.000000 | 0.000000      | 0.001210      | 0.037922  | 0.015688 | 0.025521 | 0.015891 | 0.001947  |
| 11 金属製品       | 0.001787   | 0.001492  | 0.000004 | 0.000247      | 0.004355      | -0.265231 | 0.008854 | 0.017986 | 0.009043 | 0.002289  |
| 12 一般機械       | 0.000098   | 0.000255  | 0.000000 | 0.021228      | 0.147330      | -1.918261 | 0.129571 | 0.179586 | 0.130650 | 0.037809  |
| 13 電気機械       | 0.004154   | 0.011014  | 0.000000 | 0.022701      | 0.051393      | 0.188541  | 0.087746 | 0.075826 | 0.087500 | 0.024249  |
| 14 情報・通信機器    | 0.059645   | 0.015591  | 0.000000 | 0.040459      | 0.078479      | 0.263547  | 0.080996 | 0.094386 | 0.081273 | 0.033314  |
| 15 電子部品       | 0.000194   | 0.000384  | 0.000000 | 0.000000      | 0.000000      | 0.283419  | 0.109307 | 0.097399 | 0.109061 | 0.011261  |
| 16 輸送機械       | 0.000000   | 0.017641  | 0.000000 | 0.006747      | 0.064585      | -0.500029 | 0.204192 | 0.232827 | 0.204783 | 0.039947  |
| 17 精密機械       | 0.000917   | 0.003353  | 0.000003 | 0.007801      | 0.015016      | -0.169641 | 0.021428 | 0.025535 | 0.021513 | 0.006700  |
| 18 その他の製造工業製品 | 0.017803   | 0.015132  | 0.000020 | 0.004878      | 0.009565      | 0.000083  | 0.028787 | 0.043024 | 0.029062 | 0.012798  |
| 19 建設         | 0.000000   | 0.000000  | 0.000000 | 0.827349      | 0.410777      | 0.000000  | 0.000000 | 0.000000 | 0.000000 | 0.118119  |
| 20 電力・ガス・熱供給業 | 0.000107   | 0.021375  | 0.000000 | 0.000000      | 0.000000      | 0.0       |          |          |          |           |

2-(3) 平成12年産業連関表 逆行列係数表 [I-(I-M)A]J

|    |           | 01       | 02       | 03       | 04       | 05        | 06       | 07       | 08       | 09       | 10       | 11       | 12       |
|----|-----------|----------|----------|----------|----------|-----------|----------|----------|----------|----------|----------|----------|----------|
|    |           | 農林水産業    | 鉱業       | 飲食料品     | 繊維製品     | パルプ・紙・木製品 | 化学製品     | 石油・石炭製品  | 窯業・土石製品  | 鉄鋼       | 非鉄金属     | 金属製品     | 一般機械     |
| 01 | 農林水産業     | 1.121584 | 0.001237 | 0.217756 | 0.012083 | 0.050954  | 0.005791 | 0.002079 | 0.002072 | 0.001176 | 0.001637 | 0.001044 | 0.001075 |
| 02 | 鉱業        | 0.001788 | 1.003422 | 0.001464 | 0.001636 | 0.002774  | 0.005277 | 0.064066 | 0.012895 | 0.009679 | 0.013078 | 0.003350 | 0.002102 |
| 03 | 飲食料品      | 0.084943 | 0.000455 | 1.156631 | 0.004557 | 0.006603  | 0.006522 | 0.000131 | 0.001148 | 0.000537 | 0.000658 | 0.000447 | 0.000492 |
| 04 | 繊維製品      | 0.005341 | 0.000800 | 0.003254 | 1.216767 | 0.008095  | 0.002310 | 0.000974 | 0.003768 | 0.002258 | 0.003263 | 0.002556 | 0.002880 |
| 05 | パルプ・紙・木製品 | 0.027192 | 0.012355 | 0.034807 | 0.025744 | 1.309488  | 0.034650 | 0.002674 | 0.035164 | 0.012351 | 0.018883 | 0.015255 | 0.013182 |
| 06 | 化学製品      | 0.069145 | 0.018275 | 0.034863 | 0.137112 | 0.086860  | 1.387331 | 0.006585 | 0.042185 | 0.029222 | 0.039783 | 0.024168 | 0.022910 |
| 07 | 石油・石炭製品   | 0.023808 | 0.039508 | 0.015491 | 0.017014 | 0.023387  | 0.059131 | 1.052368 | 0.027169 | 0.038096 | 0.017369 | 0.016456 | 0.012112 |
| 08 | 窯業・土石製品   | 0.003568 | 0.002195 | 0.007253 | 0.003330 | 0.011225  | 0.011838 | 0.001281 | 1.092873 | 0.018132 | 0.012630 | 0.009745 | 0.011913 |
| 09 | 鉄鋼        | 0.004451 | 0.012477 | 0.010445 | 0.004877 | 0.026366  | 0.008722 | 0.020210 | 0.022542 | 1.799145 | 0.006895 | 0.325309 | 0.155620 |
| 10 | 非鉄金属      | 0.001458 | 0.002539 | 0.003842 | 0.001997 | 0.004867  | 0.007149 | 0.000509 | 0.006340 | 0.014052 | 1.281841 | 0.060486 | 0.030205 |
| 11 | 金属製品      | 0.006137 | 0.023355 | 0.026113 | 0.007173 | 0.021838  | 0.018011 | 0.003770 | 0.015394 | 0.010658 | 0.007034 | 0.061300 | 0.047038 |
| 12 | 一般機械      | 0.001952 | 0.009288 | 0.002234 | 0.001089 | 0.005794  | 0.004309 | 0.001318 | 0.006879 | 0.004032 | 0.003469 | 0.005672 | 1.223447 |
| 13 | 農林水産業     | 0.001284 | 0.002111 | 0.001115 | 0.001089 | 0.001457  | 0.001570 | 0.000416 | 0.001398 | 0.001218 | 0.001074 | 0.002629 | 0.034012 |
| 14 | 鉱業        | 0.001120 | 0.002159 | 0.000229 | 0.000259 | 0.000259  | 0.000399 | 0.000087 | 0.000289 | 0.000258 | 0.000233 | 0.000275 | 0.000418 |
| 15 | 飲食料品      | 0.012743 | 0.010796 | 0.006689 | 0.005168 | 0.005815  | 0.006972 | 0.002330 | 0.006367 | 0.005310 | 0.004513 | 0.005235 | 0.005355 |
| 16 | 繊維製品      | 0.000203 | 0.000186 | 0.000221 | 0.000221 | 0.000263  | 0.000270 | 0.000051 | 0.000219 | 0.000187 | 0.000187 | 0.000205 | 0.004465 |
| 17 | パルプ・紙・木製品 | 0.024478 | 0.025765 | 0.046464 | 0.082564 | 0.065070  | 0.050682 | 0.009020 | 0.041411 | 0.070852 | 0.093185 | 0.037340 | 0.025206 |
| 18 | 化学製品      | 0.010488 | 0.014956 | 0.008573 | 0.011404 | 0.016176  | 0.018714 | 0.004761 | 0.023938 | 0.023947 | 0.015375 | 0.019076 | 0.011281 |
| 19 | 石油・石炭製品   | 0.015804 | 0.038944 | 0.023197 | 0.030457 | 0.056613  | 0.064777 | 0.014578 | 0.053260 | 0.083863 | 0.058750 | 0.043676 | 0.030309 |
| 20 | 窯業・土石製品   | 0.003141 | 0.007455 | 0.006156 | 0.007627 | 0.004706  | 0.013935 | 0.002097 | 0.008762 | 0.005304 | 0.004899 | 0.005865 | 0.005865 |
| 21 | 鉄鋼        | 0.073127 | 0.041478 | 0.117187 | 0.102584 | 0.127566  | 0.075095 | 0.019087 | 0.071565 | 0.080555 | 0.074413 | 0.077587 | 0.095225 |
| 22 | 非鉄金属      | 0.060944 | 0.090958 | 0.040234 | 0.065781 | 0.064344  | 0.051963 | 0.025498 | 0.061088 | 0.060126 | 0.050126 | 0.049638 | 0.064615 |
| 23 | 金属製品      | 0.006833 | 0.019127 | 0.009826 | 0.014969 | 0.014017  | 0.013831 | 0.004211 | 0.013106 | 0.013228 | 0.010082 | 0.013598 | 0.012790 |
| 24 | 一般機械      | 0.067344 | 0.030258 | 0.068625 | 0.053786 | 0.075226  | 0.058042 | 0.055035 | 0.104893 | 0.077143 | 0.058998 | 0.061206 | 0.049444 |
| 25 | 農林水産業     | 0.019713 | 0.036861 | 0.026834 | 0.038218 | 0.034238  | 0.048843 | 0.010262 | 0.036090 | 0.032005 | 0.032404 | 0.038031 | 0.039984 |
| 26 | 鉱業        | 0.001507 | 0.003028 | 0.001734 | 0.002585 | 0.001914  | 0.002622 | 0.001414 | 0.000622 | 0.001190 | 0.002960 | 0.002890 | 0.002759 |
| 27 | 飲食料品      | 0.009395 | 0.007920 | 0.012982 | 0.022121 | 0.017829  | 0.011084 | 0.008086 | 0.043987 | 0.025698 | 0.045888 | 0.021584 | 0.052140 |
| 28 | 繊維製品      | 0.000006 | 0.000013 | 0.000007 | 0.000009 | 0.000010  | 0.000024 | 0.000004 | 0.000004 | 0.000012 | 0.000007 | 0.000007 | 0.000007 |
| 29 | パルプ・紙・木製品 | 0.000952 | 0.002585 | 0.001582 | 0.002211 | 0.006170  | 0.003093 | 0.000727 | 0.020287 | 0.002326 | 0.001242 | 0.002248 | 0.002953 |
| 30 | 化学製品      | 0.050770 | 0.011496 | 0.079854 | 0.087572 | 0.088634  | 0.126321 | 0.028989 | 0.096752 | 0.083321 | 0.073752 | 0.087887 | 0.094880 |
| 31 | 石油・石炭製品   | 0.000906 | 0.001217 | 0.001001 | 0.001218 | 0.001129  | 0.001365 | 0.000342 | 0.010173 | 0.001215 | 0.010181 | 0.001169 | 0.001243 |
| 32 | 窯業・土石製品   | 0.001642 | 0.003037 | 0.002777 | 0.004127 | 0.003159  | 0.002732 | 0.000624 | 0.002982 | 0.002328 | 0.002240 | 0.003385 | 0.003552 |
| 33 | 鉄鋼        | 0.008954 | 0.017995 | 0.010307 | 0.015187 | 0.011658  | 0.011349 | 0.003897 | 0.008405 | 0.017580 | 0.010753 | 0.011776 | 0.016305 |
| 34 | 非鉄金属      | 1.722989 | 1.875591 | 1.979760 | 1.986276 | 2.098866  | 2.189258 | 1.325396 | 1.849438 | 2.520646 | 1.951898 | 2.027160 | 2.130172 |
|    | 総計        | 0.918283 | 0.999799 | 1.056327 | 1.048139 | 1.118816  | 1.172331 | 0.709513 | 0.985858 | 1.343950 | 1.040474 | 1.080594 | 1.135508 |

|    |           | 13       | 14       | 15       | 16       | 17       | 18         | 19       | 20        | 21       | 22       | 23       | 24       |
|----|-----------|----------|----------|----------|----------|----------|------------|----------|-----------|----------|----------|----------|----------|
|    |           | 電気機械     | 情報・通信機器  | 電子部品     | 輸送機械     | 精密機械     | その他の製造工業製品 | 建設       | 電力・ガス・熱供給 | 水道・廃棄物処理 | 商業       | 金融・保険    | 不動産      |
| 01 | 農林水産業     | 0.001811 | 0.001863 | 0.001280 | 0.001538 | 0.001463 | 0.011140   | 0.004910 | 0.000854  | 0.001053 | 0.001033 | 0.000859 | 0.000371 |
| 02 | 鉱業        | 0.002130 | 0.001492 | 0.001891 | 0.002389 | 0.001665 | 0.003984   | 0.003803 | 0.017369  | 0.002149 | 0.000779 | 0.000481 | 0.000320 |
| 03 | 飲食料品      | 0.000649 | 0.000677 | 0.000557 | 0.000689 | 0.000575 | 0.003973   | 0.000878 | 0.000321  | 0.000451 | 0.000601 | 0.000355 | 0.000167 |
| 04 | 繊維製品      | 0.004450 | 0.003748 | 0.004207 | 0.004469 | 0.002912 | 0.006334   | 0.003287 | 0.001233  | 0.002181 | 0.000316 | 0.000228 | 0.000420 |
| 05 | パルプ・紙・木製品 | 0.021703 | 0.012504 | 0.017264 | 0.015875 | 0.019404 | 0.071441   | 0.085568 | 0.010479  | 0.013395 | 0.015846 | 0.013256 | 0.005037 |
| 06 | 化学製品      | 0.032588 | 0.030166 | 0.031272 | 0.041120 | 0.025572 | 0.176433   | 0.025461 | 0.009097  | 0.026878 | 0.005567 | 0.007563 | 0.002051 |
| 07 | 石油・石炭製品   | 0.011534 | 0.010178 | 0.010082 | 0.014722 | 0.009817 | 0.037871   | 0.021268 | 0.038109  | 0.017775 | 0.008225 | 0.004988 | 0.002345 |
| 08 | 窯業・土石製品   | 0.014355 | 0.012686 | 0.037108 | 0.017114 | 0.025458 | 0.068244   | 0.066952 | 0.004670  | 0.008019 | 0.001635 | 0.001238 | 0.003175 |
| 09 | 鉄鋼        | 0.072857 | 0.023180 | 0.016840 | 0.135247 | 0.033060 | 0.025703   | 0.043034 | 0.006800  | 0.008027 | 0.003266 | 0.002822 | 0.003416 |
| 10 | 非鉄金属      | 0.081597 | 0.026120 | 0.030218 | 0.034959 | 0.027722 | 0.013897   | 0.014518 | 0.002154  | 0.001747 | 0.000962 | 0.000824 | 0.000824 |
| 11 | 金属製品      | 0.030685 | 0.023373 | 0.019754 | 0.023429 | 0.015909 | 0.016957   | 0.097870 | 0.008089  | 0.005922 | 0.005028 | 0.002095 | 0.004862 |
| 12 | 一般機械      | 0.021768 | 0.009215 | 0.007649 | 0.007649 | 0.005935 | 0.005923   | 0.012102 | 0.004244  | 0.007785 | 0.002909 | 0.004644 | 0.001629 |
| 13 | 農林水産業     | 1.218101 | 0.036420 | 0.037972 | 0.062572 | 0.028283 | 0.002070   | 0.010814 | 0.001741  | 0.001569 | 0.001232 | 0.001498 | 0.000834 |
| 14 | 鉱業        | 0.000357 | 0.016794 | 0.000323 | 0.006969 | 0.000288 | 0.000321   | 0.001684 | 0.000315  | 0.000299 | 0.000399 | 0.000375 | 0.000189 |
| 15 | 飲食料品      | 0.117180 | 0.336311 | 1.244029 | 0.026159 | 0.073169 | 0.010721   | 0.004317 | 0.001981  | 0.001987 | 0.001593 | 0.002340 | 0.000689 |
| 16 | 繊維製品      | 0.005446 | 0.006148 | 0.004705 | 0.001298 | 0.005694 | 0.005694   | 0.007422 | 0.006311  | 0.005614 | 0.000551 | 0.007374 | 0.002121 |
| 17 | パルプ・紙・木製品 | 0.001303 | 0.001281 | 0.000414 | 0.001191 | 1.088200 | 0.000311   | 0.000322 | 0.000137  | 0.000212 | 0.001241 | 0.000149 | 0.000501 |
| 18 | 化学製品      | 0.072854 | 0.081334 | 0.048460 | 0.095394 | 0.071154 | 1.187608   | 0.039978 | 0.045610  | 0.020632 | 0.003181 | 0.000703 | 0.000703 |
| 19 | 石油・石炭製品   | 0.012412 | 0.011528 | 0.012677 | 0.010861 | 0.011820 | 0.011907   | 1.010267 | 0.059733  | 0.036374 | 0.010239 | 0.007588 | 0.044783 |
| 20 | 窯業・土石製品   | 0.032020 | 0.025734 | 0.038933 | 0.035460 | 0.028799 | 0.040597   | 0.021588 | 1.042669  | 0.062746 | 0.015143 | 0.008702 | 0.005123 |
| 21 | 鉄鋼        | 0.005136 | 0.004759 | 0.005973 | 0.005321 | 0.005684 | 0.005556   | 0.005248 | 0.007974  | 1.063855 | 0.004307 | 0.003834 | 0.001156 |
| 22 | 非鉄金属      | 0.098305 | 0.098183 | 0.080808 | 0.102924 | 0.095339 | 0.093781   | 0.094344 | 0.030705  | 0.034036 | 1.026723 | 0.018338 | 0.007869 |
| 23 | 金属製品      | 0.039858 | 0.038479 | 0.034280 | 0.043959 | 0.050186 | 0.048097   | 0.043473 | 0.057901  | 0.033453 | 0.072114 | 1.098944 | 0.005840 |
| 24 | 一般機械      | 0.012884 | 0.011844 | 0.009221 | 0.010873 | 0.012632 | 0.013160   | 0.012338 | 0.016320  | 0.008706 | 0.035137 | 0.021866 | 0.008352 |
| 25 | 農林水産業     | 0.048566 | 0.048253 | 0.039249 | 0.054730 | 0.043497 | 0.070755   | 0.082535 | 0.044453  | 0.053864 | 0.060317 | 0.031619 | 0.009131 |
| 26 | 鉱業        | 0.045309 | 0.055777 | 0.034932 | 0.036914 | 0.036938 | 0.036513   | 0.044276 | 0.039775  | 0.047580 | 0.081127 | 0.017408 | 0.011753 |

ア 最終需要項目別生産誘発額

|                    | 37<br>家計外<br>消費支出 | 38<br>民間消費支出 | 39<br>一般政府<br>消費支出 | 40                |                   | 42      | 45        | 46      | 47        | 合計        |
|--------------------|-------------------|--------------|--------------------|-------------------|-------------------|---------|-----------|---------|-----------|-----------|
|                    |                   |              |                    | 国内総固定<br>資本形成(公的) | 国内総固定<br>資本形成(民間) | 在庫純増    | 輸出        | 調整項     | 輸出計       |           |
| 01 農 林 水 産 業       | 806836            | 11427815     | 424032             | 157892            | 486090            | 794761  | 261914    | 8349    | 270282    | 14369889  |
| 02 飲 料 業           | 28452             | 688612       | 106454             | 121145            | 231862            | -37     | 197378    | 4788    | 202164    | 1378852   |
| 03 飲 食 料 品 業       | 2470890           | 34670399     | 1011572            | 31031             | 91479             | 307001  | 330822    | 11625   | 342446    | 38924619  |
| 04 織 績 産 品 業       | 173800            | 5121832      | 227240             | 134119            | 586363            | -74549  | 980854    | 34147   | 925001    | 7093605   |
| 05 紙 産 品 業         | 553546            | 5504782      | 1074919            | 2134868           | 4229306           | -161816 | 1487032   | 39057   | 1526089   | 14861895  |
| 06 石 炭 産 品 業       | 173414            | 9867781      | 6067924            | 751406            | 2067381           | 13327   | 6431842   | 189395  | 6621238   | 28102452  |
| 07 油 炭 産 品 業       | 283740            | 7847373      | 1036623            | 694053            | 1442671           | 46182   | 1603006   | 29758   | 1753264   | 12983407  |
| 08 鉄 鋼 産 品 業       | 129085            | 1468852      | 285545             | 2034374           | 3056471           | -66246  | 1413000   | 45990   | 1458990   | 8389081   |
| 09 非 鉄 金 産 品 業     | 124074            | 2349444      | 428631             | 2127485           | 5859420           | -127102 | 6191823   | 205763  | 6397588   | 17159538  |
| 10 金 産 品 業         | 64454             | 1004261      | 186271             | 545128            | 1757108           | -7763   | 2516581   | 71727   | 2588307   | 6137764   |
| 11 鉄 鋼 機械 業        | 199064            | 2693529      | 513449             | 3010127           | 5338561           | -92780  | 1738279   | 52158   | 1790437   | 13452388  |
| 12 非 鉄 金 機械 業      | 66338             | 1231777      | 283564             | 1278890           | 16488238          | -59575  | 9559351   | 274299  | 9833650   | 28586673  |
| 13 電 機 機械 業        | 132862            | 3829970      | 207371             | 1212813           | 6232938           | 32671   | 6862581   | 132528  | 695109    | 18643793  |
| 14 電 信 機械 業        | 915444            | 3605510      | 109021             | 1209069           | 6011121           | 57102   | 4917703   | 120760  | 5038462   | 16945790  |
| 15 情報 機械 業         | 332430            | 2228389      | 347081             | 648161            | 3422154           | 74417   | 10548393  | 212334  | 1078027   | 17813329  |
| 16 輸 送 機械 業        | 104212            | 9748478      | 1662284            | 675116            | 10393267          | -213015 | 19824205  | 472828  | 20297131  | 42867472  |
| 17 輸 送 機械 業        | 24710             | 802018       | 181420             | 234705            | 1206215           | -38428  | 1383614   | 34680   | 1418294   | 3938934   |
| 18 その他 製造 工業 製品 業  | 900489            | 11848133     | 2591003            | 1678024           | 5266929           | -17397  | 5243123   | 138851  | 5381974   | 27747195  |
| 19 建設 業            | 228129            | 5295263      | 1402091            | 30008925          | 39643425          | -634    | 718169    | 15800   | 733989    | 77310529  |
| 20 電力・ガス・熱供給 事業 業  | 558627            | 11589507     | 2244340            | 770507            | 2120511           | -13231  | 1972106   | 47629   | 2019736   | 19288195  |
| 21 水道・廃棄物処理 業      | 320830            | 4291036      | 2099359            | 182156            | 481143            | -1192   | 355181    | 7682    | 362843    | 7718175   |
| 22 商 売 業           | 3350487           | 59203304     | 3904840            | 4034563           | 17068336          | 115663  | 9167034   | 109597  | 9270331   | 96847625  |
| 23 金融 業            | 919275            | 25803890     | 2184931            | 1580835           | 4314736           | 18059   | 3274100   | 53858   | 3327958   | 38149484  |
| 24 運 輸 業           | 413973            | 61784715     | 917540             | 467019            | 1438226           | -87     | 836971    | 14239   | 851210    | 65852682  |
| 25 通 信 業           | 1484866           | 26390343     | 3150373            | 2737573           | 6437384           | 51026   | 7554358   | 64988   | 7619346   | 47906891  |
| 26 報 道 業           | 1170401           | 22388765     | 3832372            | 2777671           | 10874896          | -28213  | 2806471   | 47498   | 2853969   | 43498980  |
| 27 公 務 業           | 23259             | 1072846      | 34834461           | 52908             | 145190            | -491    | 95551     | 2189    | 97720     | 36225894  |
| 28 教 育 業           | 246120            | 10152772     | 18495315           | 680955            | 2960576           | -18714  | 3689236   | 87683   | 3778918   | 36293942  |
| 29 医療・保健・社会保障・介護 業 | 481930            | 10945255     | 32576522           | 331               | 1085              | 2       | 818       | 11      | 829       | 44005973  |
| 30 その他 公共サービス 業    | 60230             | 3652526      | 121879             | 69587             | 178558            | -931    | 146808    | 2519    | 148428    | 4232304   |
| 31 対事業所サービス 業      | 1522482           | 27621325     | 7114358            | 591825            | 13106002          | -11163  | 6648597   | 115533  | 678430    | 61308958  |
| 32 対個人サービス 業       | 12183263          | 43344374     | 605528             | 82048             | 220020            | -78     | 548135    | 2015    | 550150    | 56947343  |
| 33 事 務 業           | 67929             | 879381       | 324091             | 86800             | 288334            | -464    | 182316    | 3781    | 188097    | 1842188   |
| 34 分類不明            | 138231            | 2008948      | 311988             | 314440            | 862881            | -2817   | 567869    | 12892   | 580761    | 4212331   |
| 合 計                | 31194702          | 432541345    | 130874563          | 67328550          | 174273988         | 37288   | 119869022 | 2667005 | 122636026 | 958886460 |

イ 最終需要項目別生産誘発係数

|                    | 37<br>家計外<br>消費支出 | 38<br>民間消費支出 | 39<br>一般政府<br>消費支出 | 40                |                   | 42        | 45       | 46       | 47       | 平均       |
|--------------------|-------------------|--------------|--------------------|-------------------|-------------------|-----------|----------|----------|----------|----------|
|                    |                   |              |                    | 国内総固定<br>資本形成(公的) | 国内総固定<br>資本形成(民間) | 在庫純増      | 輸出       | 調整項      | 輸出計      |          |
| 01 農 林 水 産 業       | 0.042190          | 0.040670     | 0.004948           | 0.004407          | 0.005181          | 2.872575  | 0.004652 | 0.007027 | 0.004701 | 0.025050 |
| 02 飲 料 業           | 0.001484          | 0.002451     | 0.001242           | 0.003381          | 0.002482          | -0.000133 | 0.003508 | 0.004028 | 0.003517 | 0.002403 |
| 03 飲 食 料 品 業       | 0.128875          | 0.123387     | 0.011803           | 0.000886          | 0.000977          | 1.108620  | 0.005878 | 0.008785 | 0.005957 | 0.067885 |
| 04 織 績 産 品 業       | 0.009056          | 0.018228     | 0.002651           | 0.003743          | 0.006226          | -0.269451 | 0.015824 | 0.020742 | 0.016091 | 0.012386 |
| 05 紙 産 品 業         | 0.028874          | 0.019591     | 0.012542           | 0.059885          | 0.044905          | -0.584143 | 0.026413 | 0.032875 | 0.025875 | 0.032589 |
| 06 石 炭 産 品 業       | 0.037213          | 0.035118     | 0.070799           | 0.020972          | 0.021951          | 0.048170  | 0.114245 | 0.159416 | 0.115179 | 0.045503 |
| 07 油 炭 産 品 業       | 0.014800          | 0.027928     | 0.012095           | 0.018371          | 0.015318          | 0.166919  | 0.028473 | 0.025048 | 0.028402 | 0.022633 |
| 08 鉄 鋼 産 品 業       | 0.006734          | 0.005227     | 0.003332           | 0.056780          | 0.032474          | -0.239439 | 0.025098 | 0.038711 | 0.025380 | 0.014589 |
| 09 非 鉄 金 産 品 業     | 0.006472          | 0.008361     | 0.005001           | 0.059379          | 0.062213          | -0.459398 | 0.109892 | 0.173193 | 0.111288 | 0.029193 |
| 10 金 産 品 業         | 0.003382          | 0.003574     | 0.002173           | 0.015215          | 0.018686          | -0.028058 | 0.044701 | 0.060373 | 0.045024 | 0.010700 |
| 11 鉄 鋼 機械 業        | 0.010384          | 0.009586     | 0.005891           | 0.084014          | 0.058688          | -0.335344 | 0.030876 | 0.043902 | 0.031145 | 0.023451 |
| 12 非 鉄 金 機械 業      | 0.003460          | 0.004384     | 0.003310           | 0.035694          | 0.175068          | -2.153722 | 0.169797 | 0.230880 | 0.171060 | 0.049834 |
| 13 電 機 機械 業        | 0.006930          | 0.013630     | 0.002420           | 0.033850          | 0.081179          | 0.118084  | 0.118084 | 0.121898 | 0.115650 | 0.032501 |
| 14 電 信 機械 業        | 0.047751          | 0.012831     | 0.001272           | 0.033748          | 0.063824          | 0.208389  | 0.087350 | 0.101845 | 0.087848 | 0.029541 |
| 15 情報 機械 業         | 0.017340          | 0.007930     | 0.004049           | 0.018090          | 0.036335          | 0.288973  | 0.187326 | 0.178724 | 0.187188 | 0.031053 |
| 16 輸 送 機械 業        | 0.001289          | 0.003210     | 0.002233           | 0.006551          | 0.012807          | -0.138894 | 0.024578 | 0.029191 | 0.024672 | 0.006887 |
| 17 輸 送 機械 業        | 0.048971          | 0.042522     | 0.030231           | 0.046778          | 0.055922          | -0.082880 | 0.093131 | 0.116872 | 0.093821 | 0.048370 |
| 18 その他 製造 工業 製品 業  | 0.011892          | 0.018846     | 0.018359           | 0.873504          | 0.420919          | -0.002290 | 0.012758 | 0.013289 | 0.012788 | 0.134771 |
| 19 建設 業            | 0.029045          | 0.041245     | 0.028186           | 0.021905          | 0.022515          | -0.047823 | 0.035029 | 0.040090 | 0.035134 | 0.030362 |
| 20 電力・ガス・熱供給 事業 業  | 0.018735          | 0.015271     | 0.024495           | 0.005084          | 0.004896          | -0.004309 | 0.006030 | 0.006449 | 0.008312 | 0.013451 |
| 21 水道・廃棄物処理 業      | 0.174767          | 0.210885     | 0.045582           | 0.112806          | 0.181225          | 0.418065  | 0.182717 | 0.092249 | 0.181280 | 0.189003 |
| 22 商 売 業           | 0.047951          | 0.091831     | 0.025493           | 0.044122          | 0.045812          | 0.065273  | 0.058156 | 0.045333 | 0.057891 | 0.066504 |
| 23 金融 業            | 0.021593          | 0.219811     | 0.010706           | 0.013035          | 0.015271          | -0.000313 | 0.014867 | 0.011985 | 0.014807 | 0.114797 |
| 24 運 輸 業           | 0.077453          | 0.093919     | 0.036758           | 0.077411          | 0.068349          | 0.184427  | 0.134184 | 0.054701 | 0.132541 | 0.083513 |
| 25 通 信 業           | 0.061050          | 0.079878     | 0.047715           | 0.068362          | 0.115466          | -0.101973 | 0.049850 | 0.039980 | 0.049466 | 0.075779 |
| 26 報 道 業           | 0.001213          | 0.003818     | 0.006440           | 0.001477          | 0.001542          | -0.001774 | 0.001697 | 0.001826 | 0.001700 | 0.083151 |
| 27 公 務 業           | 0.012838          | 0.038132     | 0.215799           | 0.018008          | 0.031434          | -0.067841 | 0.065530 | 0.073803 | 0.085701 | 0.083269 |
| 28 教 育 業           | 0.025139          | 0.038952     | 0.380095           | 0.000009          | 0.000012          | 0.000007  | 0.000015 | 0.000009 | 0.000014 | 0.076713 |
| 29 医療・保健・社会保障・介護 業 | 0.003142          | 0.012999     | 0.001422           | 0.001842          | 0.001907          | -0.003364 | 0.002809 | 0.002120 | 0.002599 | 0.007378 |
| 30 その他 公共サービス 業    | 0.078415          | 0.088300     | 0.038009           | 0.144806          | 0.139155          | -0.004399 | 0.118095 | 0.097245 | 0.117864 | 0.108876 |
| 31 対事業所サービス 業      | 0.635499          | 0.154258     | 0.007065           | 0.001732          | 0.002145          | -0.000283 | 0.009736 | 0.011868 | 0.008570 | 0.098273 |
| 32 対個人サービス 業       | 0.003543          | 0.003130     | 0.003781           | 0.002423          | 0.003061          | -0.001878 | 0.003416 | 0.003182 | 0.003411 | 0.003211 |
| 33 事 務 業           | 0.007210          | 0.007142     | 0.003640           | 0.008776          | 0.009182          | -0.010541 | 0.010087 | 0.010851 | 0.010103 | 0.007343 |
| 合 計                | 1.627186          | 1.539347     | 1.527014           | 1.879164          | 1.850375          | 0.134765  | 2.130939 | 2.244848 | 2.133293 | 1.671973 |

ウ 最終需要項目別生産誘発依存度

|              | 37<br>家計外<br>消費支出 | 38<br>民間消費支出 | 39<br>一般政府<br>消費支出 | 40                |                   | 42        | 45       | 46       | 47       | 合計       |
|--------------|-------------------|--------------|--------------------|-------------------|-------------------|-----------|----------|----------|----------|----------|
|              |                   |              |                    | 国内総固定<br>資本形成(公的) | 国内総固定<br>資本形成(民間) | 在庫純増      | 輸出       | 調整項      | 輸出計      |          |
| 01 農 林 水 産 業 | 0.058288          | 0.795272     | 0.029509           | 0.010988          | 0.033827          | 0.055308  | 0.018227 | 0.000581 | 0.018808 | 1.000000 |
| 02 飲 料 業     | 0.020638          | 0.499482     | 0.077216           | 0.087872          | 0.168180          | -0.000027 | 0.143167 | 0.003471 | 0.146639 | 1.000000 |
| 03 飲 食 料 品 業 | 0.063474          | 0.890708     | 0.025988           | 0.000797          | 0.002350          | 0.007887  | 0.000849 | 0.000798 | 0.008798 | 1.000000 |
| 04 織 績 産 品 業 | 0.024473          | 0.722035     | 0.032034           | 0.018907          | 0.082861          | -0.105059 | 0.125586 | 0.004814 | 0.130399 | 1.000000 |
| 05 紙 産 品 業   | 0.037246          | 0.370396     | 0.072327           | 0.143647          | 0.284574          | -0.101875 | 0.100057 | 0.022628 | 0.102685 | 1.000000 |
| 06 石 炭 産 品 業 | 0.027331          | 0            |                    |                   |                   |           |          |          |          |          |

ア 最終需要項目別粗付加価値誘発額 (Table with columns for 37, 38, 39, 40, 41, 42, 45, 46, 47, 合計) and rows for various industry sectors like 農林水産業, 食品工業, etc.

イ 最終需要項目別粗付加価値誘発係数 (Table with columns for 37, 38, 39, 40, 41, 42, 45, 46, 47, 平均) and rows for various industry sectors, showing the coefficient of induced value.

ウ 最終需要項目別粗付加価値誘発依存度 (Table with columns for 37, 38, 39, 40, 41, 42, 45, 46, 47, 合計) and rows for various industry sectors, showing the degree of dependency.

2-(6) 平成12年産業連関表 最終需要項目別輸入誘発額等

**ア 最終需要項目別輸入誘発額** 単位: 100万円

|                  | 37      | 38       | 39       | 40            | 41            | 42     | 45      | 46     | 47      | 合計       |
|------------------|---------|----------|----------|---------------|---------------|--------|---------|--------|---------|----------|
|                  | 家計外消費支出 | 民間消費支出   | 一般政府消費支出 | 国内総固定資本形成(公的) | 国内総固定資本形成(民間) | 在庫純増   | 輸出      | 調整項    | 輸出計     |          |
| 01 農林水産業         | 119852  | 1693356  | 62832    | 23396         | 72028         | 117766 | 28549   | 826    | 29376   | 2118607  |
| 02 飲食物料製品        | 180341  | 4364658  | 674741   | 767858        | 1469622       | -233   | 1184352 | 27727  | 1212079 | 8699068  |
| 03 繊維製品          | 315638  | 4429243  | 129231   | 3964          | 11687         | 39220  | 19070   | 419    | 19489   | 4948472  |
| 04 化学製品          | 83211   | 2455028  | 108922   | 64287         | 281059        | -35734 | 156619  | 4625   | 161244  | 3118017  |
| 05 プラスチック・紙・木製品  | 71024   | 706302   | 137920   | 273919        | 542680        | -20736 | 153506  | 3640   | 157146  | 1868224  |
| 06 石油・炭石製品       | 85406   | 1181320  | 726422   | 89955         | 247497        | 1595   | 360244  | 10037  | 370281  | 2702476  |
| 07 窯業・土石製品       | 141453  | 1146468  | 151446   | 101398        | 210768        | 6747   | 192804  | 3453   | 196256  | 1854537  |
| 08 鉄鋼製品          | 6587    | 74947    | 14570    | 103803        | 156057        | -3390  | 43518   | 1078   | 44586   | 397180   |
| 09 非鉄金属製品        | 3574    | 67670    | 12346    | 61277         | 168787        | -3661  | 137180  | 4125   | 141305  | 451278   |
| 10 非金属製品         | 22823   | 357168   | 66248    | 193876        | 624918        | -2761  | 580919  | 14726  | 565646  | 1858017  |
| 11 電気機械          | 5611    | 75926    | 14473    | 84851         | 150485        | -2615  | 34948   | 868    | 35818   | 365457   |
| 12 電機            | 6123    | 113695   | 26182    | 118043        | 152188        | -50000 | 208030  | 5625   | 214655  | 1945584  |
| 13 情報通信機器        | 17164   | 494779   | 28789    | 156679        | 805210        | 4221   | 248370  | 5483   | 253833  | 1758695  |
| 14 情報・通信機器       | 300219  | 1182424  | 35753    | 396513        | 1971341       | 18727  | 117320  | 2828   | 120148  | 4025125  |
| 15 電子部品          | 86068   | 576939   | 89855    | 167812        | 886011        | 19267  | 1137764 | 25015  | 1162778 | 2988730  |
| 16 輸送機器          | 6325    | 591700   | 100895   | 40977         | 630836        | -12929 | 605512  | 11916  | 517427  | 1875232  |
| 17 精密機械          | 9856    | 359781   | 76350    | 93615         | 481114        | -15328 | 70700   | 1732   | 72432   | 1077821  |
| 18 その他の製造工業製品    | 103080  | 1366764  | 296389   | 191723        | 602491        | -1990  | 414507  | 10036  | 424543  | 2982928  |
| 19 建設業           | 0       | 0        | 0        | 0             | 0             | 0      | 0       | 0      | 0       | 0        |
| 20 電力・ガス・熱供給業    | 44      | 909      | 176      | 60            | 166           | -1     | 153     | 4      | 156     | 1511     |
| 21 水道・廃棄物処理業     | 21      | 287      | 140      | 12            | 31            | 0      | 23      | 1      | 24      | 515      |
| 22 商業            | 24548   | 433767   | 28610    | 29560         | 125055        | 847    | 34209   | 803    | 35012   | 677400   |
| 23 金融・保険業        | 9023    | 253259   | 21445    | 15516         | 42348         | 177    | 28252   | 529    | 28781   | 370548   |
| 24 不動産業          | 4       | 643      | 10       | 5             | 15            | 0      | 9       | 0      | 9       | 885      |
| 25 運輸業           | 98137   | 1744173  | 208212   | 183309        | 425454        | 3372   | 217677  | 4295   | 221872  | 2884630  |
| 26 情報通信          | 19373   | 382061   | 65399    | 40575         | 185579        | -481   | 42218   | 800    | 43018   | 736123   |
| 27 公務            | 0       | 0        | 0        | 0             | 0             | 0      | 0       | 0      | 0       | 0        |
| 28 教育・研究         | 278     | 11457    | 20871    | 788           | 3341          | -21    | 4137    | 60     | 4236    | 40930    |
| 29 医療・保健・社会保障・介護 | 11      | 241      | 717      | 0             | 0             | 0      | 0       | 0      | 0       | 869      |
| 30 その他の公共サービス    | 866     | 52506    | 1752     | 1000          | 2582          | -13    | 1627    | 36     | 1663    | 60355    |
| 31 対事業所サービス      | 37267   | 676104   | 174142   | 127083        | 320803        | -273   | 143562  | 2828   | 146390  | 1481516  |
| 32 対個人サービス       | 572074  | 2035266  | 28433    | 2913          | 8488          | -4     | 4134    | 69     | 4203    | 2652373  |
| 33 事業用不          | 0       | 0        | 0        | 0             | 0             | 0      | 0       | 0      | 0       | 0        |
| 34 分類不明          | 6214    | 119257   | 18539    | 18685         | 51274         | -173   | 32526   | 762    | 33288   | 248084   |
| 合計               | 2234842 | 26948098 | 3319812  | 3353432       | 12000563      | 56606  | 6103438 | 144386 | 6247825 | 54161177 |

**イ 最終需要項目別輸入誘発係数**

|                  | 37       | 38        | 39       | 40            | 41            | 42        | 45       | 46       | 47       | 平均       |
|------------------|----------|-----------|----------|---------------|---------------|-----------|----------|----------|----------|----------|
|                  | 家計外消費支出  | 民間消費支出    | 一般政府消費支出 | 国内総固定資本形成(公的) | 国内総固定資本形成(民間) | 在庫純増      | 輸出       | 調整項      | 輸出計      |          |
| 01 農林水産業         | 0.006252 | 0.006026  | 0.000733 | 0.000663      | 0.000785      | 0.425654  | 0.000507 | 0.000896 | 0.000511 | 0.003693 |
| 02 飲食物料製品        | 0.009407 | 0.015533  | 0.007873 | 0.021431      | 0.015804      | -0.000841 | 0.021037 | 0.023338 | 0.021085 | 0.015112 |
| 03 繊維製品          | 0.016464 | 0.015763  | 0.001508 | 0.000111      | 0.000124      | 0.141757  | 0.000339 | 0.000353 | 0.000339 | 0.006826 |
| 04 化学製品          | 0.004340 | 0.008737  | 0.001271 | 0.001794      | 0.002984      | -0.129155 | 0.002782 | 0.003893 | 0.002805 | 0.005435 |
| 05 プラスチック・紙・木製品  | 0.003705 | 0.002514  | 0.001609 | 0.007645      | 0.005782      | -0.074950 | 0.002727 | 0.003064 | 0.002734 | 0.003257 |
| 06 石油・炭石製品       | 0.004455 | 0.004204  | 0.008476 | 0.002511      | 0.002628      | 0.005767  | 0.006399 | 0.008449 | 0.006441 | 0.004711 |
| 07 窯業・土石製品       | 0.002162 | 0.004080  | 0.001767 | 0.002830      | 0.002238      | 0.024386  | 0.003425 | 0.002906 | 0.003414 | 0.003233 |
| 08 鉄鋼製品          | 0.000344 | 0.000267  | 0.000170 | 0.002887      | 0.001857      | -0.012217 | 0.000773 | 0.000907 | 0.000776 | 0.000692 |
| 09 非鉄金属製品        | 0.000186 | 0.000241  | 0.000144 | 0.001710      | 0.001792      | -0.013232 | 0.002437 | 0.003472 | 0.002458 | 0.000787 |
| 10 非金属製品         | 0.000196 | 0.0001271 | 0.000773 | 0.005411      | 0.006635      | -0.009879 | 0.010319 | 0.012305 | 0.010361 | 0.003239 |
| 11 電気機械          | 0.000293 | 0.000270  | 0.000169 | 0.002368      | 0.001598      | -0.009453 | 0.000621 | 0.000731 | 0.000623 | 0.000835 |
| 12 電機            | 0.000319 | 0.000405  | 0.000305 | 0.003295      | 0.018159      | -0.198791 | 0.003713 | 0.004735 | 0.003734 | 0.003392 |
| 13 情報通信機器        | 0.000895 | 0.001761  | 0.000313 | 0.004373      | 0.008549      | 0.015255  | 0.004412 | 0.004615 | 0.004416 | 0.003068 |
| 14 情報・通信機器       | 0.015660 | 0.004208  | 0.000417 | 0.011087      | 0.020931      | 0.087885  | 0.002084 | 0.002380 | 0.002090 | 0.007107 |
| 15 電子部品          | 0.004489 | 0.002053  | 0.001048 | 0.004884      | 0.009407      | 0.089836  | 0.020209 | 0.021055 | 0.020227 | 0.005210 |
| 16 輸送機器          | 0.000330 | 0.002106  | 0.001177 | 0.001444      | 0.006898      | -0.048732 | 0.008979 | 0.010030 | 0.009221 | 0.003289 |
| 17 精密機械          | 0.000514 | 0.001280  | 0.000891 | 0.002613      | 0.005108      | -0.055400 | 0.001256 | 0.001458 | 0.001280 | 0.001879 |
| 18 その他の製造工業製品    | 0.005373 | 0.004864  | 0.003458 | 0.005351      | 0.008397      | -0.007193 | 0.007363 | 0.008448 | 0.007385 | 0.005200 |
| 19 建設業           | 0.000000 | 0.000000  | 0.000000 | 0.000000      | 0.000000      | 0.000000  | 0.000000 | 0.000000 | 0.000000 | 0.000000 |
| 20 電力・ガス・熱供給業    | 0.000002 | 0.000003  | 0.000002 | 0.000002      | 0.000002      | -0.000004 | 0.000003 | 0.000003 | 0.000003 | 0.000003 |
| 21 水道・廃棄物処理業     | 0.000001 | 0.000001  | 0.000002 | 0.000000      | 0.000000      | 0.000000  | 0.000000 | 0.000000 | 0.000000 | 0.000001 |
| 22 商業            | 0.001280 | 0.001544  | 0.000334 | 0.000925      | 0.001328      | 0.003063  | 0.000608 | 0.000678 | 0.000609 | 0.001181 |
| 23 金融・保険業        | 0.000471 | 0.000801  | 0.000250 | 0.000433      | 0.000450      | 0.000641  | 0.000502 | 0.000445 | 0.000501 | 0.000646 |
| 24 不動産業          | 0.000000 | 0.000002  | 0.000000 | 0.000000      | 0.000000      | 0.000000  | 0.000000 | 0.000000 | 0.000000 | 0.000001 |
| 25 運輸業           | 0.005119 | 0.006207  | 0.002429 | 0.005116      | 0.004517      | 0.012189  | 0.003866 | 0.003615 | 0.003861 | 0.005029 |
| 26 情報通信          | 0.001042 | 0.001360  | 0.000763 | 0.001132      | 0.001970      | -0.001740 | 0.000750 | 0.000674 | 0.000748 | 0.001283 |
| 27 公務            | 0.000000 | 0.000000  | 0.000000 | 0.000000      | 0.000000      | 0.000000  | 0.000000 | 0.000000 | 0.000000 | 0.000000 |
| 28 教育・研究         | 0.000014 | 0.000041  | 0.000244 | 0.000021      | 0.000035      | -0.000076 | 0.000073 | 0.000083 | 0.000074 | 0.000071 |
| 29 医療・保健・社会保障・介護 | 0.000001 | 0.000001  | 0.000008 | 0.000000      | 0.000000      | 0.000000  | 0.000000 | 0.000000 | 0.000000 | 0.000002 |
| 30 その他の公共サービス    | 0.000045 | 0.000187  | 0.000020 | 0.000028      | 0.000027      | -0.000048 | 0.000029 | 0.000030 | 0.000029 | 0.000105 |
| 31 対事業所サービス      | 0.001844 | 0.002406  | 0.002032 | 0.003547      | 0.003408      | -0.000988 | 0.002550 | 0.002380 | 0.002547 | 0.002583 |
| 32 対個人サービス       | 0.002840 | 0.007243  | 0.000332 | 0.000081      | 0.000101      | -0.000013 | 0.000073 | 0.000058 | 0.000073 | 0.004624 |
| 33 事業用不          | 0.000000 | 0.000000  | 0.000000 | 0.000000      | 0.000000      | 0.000000  | 0.000000 | 0.000000 | 0.000000 | 0.000000 |
| 34 分類不明          | 0.000428 | 0.000424  | 0.000216 | 0.000522      | 0.000544      | -0.000826 | 0.000578 | 0.000664 | 0.000579 | 0.000434 |
| 合計               | 0.116573 | 0.095904  | 0.036735 | 0.083595      | 0.127417      | 0.204566  | 0.108412 | 0.121531 | 0.106683 | 0.094416 |

**ウ 最終需要項目別輸入誘発係数(推定)**

|                 | 37       | 38       | 39       | 40            | 41            | 42        | 45       | 46       | 47       | 合計       |
|-----------------|----------|----------|----------|---------------|---------------|-----------|----------|----------|----------|----------|
|                 | 家計外消費支出  | 民間消費支出   | 一般政府消費支出 | 国内総固定資本形成(公的) | 国内総固定資本形成(民間) | 在庫純増      | 輸出       | 調整項      | 輸出計      |          |
| 01 農林水産業        | 0.005671 | 0.799278 | 0.011043 | 0.033998      | 0.055587      | 0.013475  | 0.000390 | 0.013868 | 0.013868 | 1.000000 |
| 02 飲食物料製品       | 0.020803 | 0.503475 | 0.077833 | 0.088574      | 0.189525      | -0.000227 | 0.136618 | 0.003198 | 0.139817 | 1.000000 |
| 03 繊維製品         | 0.063785 | 0.895073 | 0.026115 | 0.000801      | 0.002362      | 0.007928  | 0.003894 | 0.000085 | 0.003938 | 1.000000 |
| 04 化学製品         | 0.026687 | 0.787368 | 0.034933 | 0.020618      | 0.090140      | -0.011480 | 0.050230 | 0.001483 | 0.051714 | 1.000000 |
| 05 プラスチック・紙・木製品 | 0.038017 | 0.378061 | 0.073824 | 0.146820      | 0.290463      | -0.011100 | 0.082167 | 0.001948 | 0.084115 | 1.000000 |
| 06 石油・炭石製品      | 0.031603 | 0.437125 | 0.268789 | 0.033286      | 0.091581      | 0.009590  | 0.133301 | 0.003714 | 0.137016 | 1.000000 |
| 07 窯業・土石製品      | 0.022352 | 0.618196 | 0.081863 | 0.054676      | 0.113650      | 0.003638  | 0.103963 | 0.001862 | 0.105825 | 1.000000 |
| 08 鉄鋼製品         | 0.016584 | 0.188699 | 0.036683 | 0.281350      | 0.392912      | -0.008510 | 0.109568 | 0.002714 | 0.112282 | 1.000000 |
| 09 非鉄金属製品       | 0.007819 | 0.149852 | 0.027357 | 0.135786      | 0.373975      | -0.008112 | 0.303982 | 0.008141 | 0.313123 | 1.000000 |
| 10 非金属製品        | 0.012337 | 0.192230 | 0.036555 | 0.104345      | 0.338338      | -0.001488 | 0.312856 | 0.007926 |          |          |

2-(7) 平成12年産業連関表 輸入係数、輸入品投入係数、総合輸入係数及び総合粗付加価値係数

|                              | 輸入係数     | 輸入品投入係数  | 総合輸入係数             |          | 総合粗付加価値係数          |           |
|------------------------------|----------|----------|--------------------|----------|--------------------|-----------|
|                              |          |          | 輸出を除く最終<br>需要に係る係数 | 輸出に係る係数  | 輸出を除く最終<br>需要に係る係数 | 輸出に係る係数   |
| 01 農 林 水 産 業                 | 0.129055 | 0.037690 | 0.191000           | 0.071124 | 0.809000           | 0.928876  |
| 02 鉱 業                       | 0.863729 | 0.028472 | 0.872952           | 0.067680 | 0.127048           | 0.932320  |
| 03 飲 食 料 品                   | 0.113281 | 0.052114 | 0.195097           | 0.092268 | 0.804903           | 0.907732  |
| 04 織 維 製 品                   | 0.324017 | 0.104743 | 0.430393           | 0.157365 | 0.569607           | 0.842635  |
| 05 パ ル プ ・ 紙 ・ 木 製 品         | 0.113716 | 0.051265 | 0.204651           | 0.102602 | 0.795349           | 0.897398  |
| 06 化 学 製 品                   | 0.106916 | 0.049461 | 0.209295           | 0.114636 | 0.790705           | 0.885364  |
| 07 石 油 ・ 石 炭 製 品             | 0.127473 | 0.393890 | 0.496160           | 0.422551 | 0.503840           | 0.577449  |
| 08 窯 業 ・ 土 石 製 品             | 0.048547 | 0.082080 | 0.166427           | 0.123894 | 0.833574           | 0.876106  |
| 09 鉄 鋼                       | 0.027996 | 0.044842 | 0.146328           | 0.121740 | 0.853672           | 0.878260  |
| 10 非 鉄 金 属                   | 0.262348 | 0.145471 | 0.421659           | 0.215970 | 0.578341           | 0.784030  |
| 11 金 属 製 品                   | 0.027416 | 0.030551 | 0.104832           | 0.079599 | 0.895168           | 0.920401  |
| 12 一 般 機 械                   | 0.084502 | 0.043145 | 0.168310           | 0.091543 | 0.831690           | 0.908457  |
| 13 電 気 通 信 機 器               | 0.114406 | 0.062503 | 0.216693           | 0.115500 | 0.783307           | 0.884500  |
| 14 情 報 通 信 機 器               | 0.246959 | 0.101089 | 0.368104           | 0.160875 | 0.631896           | 0.839125  |
| 15 電 子 部 品                   | 0.205658 | 0.069134 | 0.298702           | 0.117133 | 0.701298           | 0.882867  |
| 16 輸 送 機 械                   | 0.057223 | 0.047329 | 0.174702           | 0.124609 | 0.825298           | 0.875391  |
| 17 精 糖                       | 0.285133 | 0.065759 | 0.361503           | 0.106830 | 0.638497           | 0.893170  |
| 18 そ の 他 の 製 造 工 業 製 品       | 0.102649 | 0.052871 | 0.199507           | 0.107937 | 0.800493           | 0.892063  |
| 19 建 設                       | 0.000000 | 0.033890 | 0.074344           | 0.074344 | 0.925656           | 0.925656  |
| 20 電 力 ・ ガ ス ・ 熱 供 給 業       | 0.000078 | 0.101650 | 0.133765           | 0.133697 | 0.866235           | 0.866303  |
| 21 水 道 ・ 廃 棄 物 処 理           | 0.000067 | 0.011683 | 0.039035           | 0.038971 | 0.960965           | 0.961029  |
| 22 商 業                       | 0.007273 | 0.009488 | 0.031109           | 0.024010 | 0.968891           | 0.975990  |
| 23 金 融 ・ 保 険                 | 0.009719 | 0.008863 | 0.032074           | 0.022574 | 0.967926           | 0.977426  |
| 24 不 動 産                     | 0.000010 | 0.001733 | 0.008370           | 0.008359 | 0.991630           | 0.991641  |
| 25 運 輸                       | 0.061994 | 0.026066 | 0.141039           | 0.084269 | 0.858961           | 0.915731  |
| 26 情 報 通 信                   | 0.016779 | 0.013705 | 0.049748           | 0.033532 | 0.950252           | 0.966468  |
| 27 公 務                       | 0.000000 | 0.011828 | 0.030939           | 0.030939 | 0.969061           | 0.969061  |
| 28 教 育 ・ 研 究                 | 0.001127 | 0.007169 | 0.023136           | 0.022034 | 0.978864           | 0.977967  |
| 29 医 療 ・ 保 健 ・ 社 会 保 障 ・ 介 護 | 0.000022 | 0.024934 | 0.053921           | 0.053900 | 0.948079           | 0.946100  |
| 30 そ の 他 の 公 共 サ ー ビ ス       | 0.014172 | 0.018998 | 0.053284           | 0.039674 | 0.946716           | 0.960326  |
| 31 対 事 業 所 サ ー ビ ス           | 0.023893 | 0.016963 | 0.062542           | 0.039595 | 0.937458           | 0.960405  |
| 32 対 個 人 サ ー ビ ス             | 0.044850 | 0.023498 | 0.092783           | 0.050183 | 0.907217           | 0.949817  |
| 33 事 務 用 品                   | 0.000000 | 0.085176 | 0.159984           | 0.159984 | 0.840016           | 0.840016  |
| 34 分 類 不 明                   | 0.056089 | 0.018394 | 0.102609           | 0.049284 | 0.897391           | 0.950716  |
| 合 計                          | 3.477099 | 1.876449 | 6.314995           | 3.259208 | 27.685005          | 30.740792 |



3 - (1) 平成7年産業連関表 生産者価格評価表

|                  | 01       | 02      | 03       | 04       | 05        | 06       | 07       | 08      | 09       | 10      | 11       | 12       |
|------------------|----------|---------|----------|----------|-----------|----------|----------|---------|----------|---------|----------|----------|
|                  | 農林水産業    | 鉱業      | 飲食品      | 繊維製品     | パルプ・紙・木製品 | 化学製品     | 石油・石炭製品  | 窯業・土石製品 | 鉄鋼       | 非鉄金属    | 金属製品     | 一般機械     |
| 01 農林水産業         | 1822099  | 838     | 8518083  | 105878   | 868866    | 58980    | 541      | 707     | 16       | 229     | 0        | 0        |
| 02 飲食物料製品        | 0        | 4133    | 25       | 63       | 22978     | 115701   | 3552840  | 767803  | 378280   | 418228  | 1390     | 808      |
| 03 繊維製品          | 1094746  | 0       | 5132390  | 22876    | 21497     | 103819   | 66       | 3186    | 24       | 0       | 0        | 0        |
| 04 パルプ・紙・木製品     | 96839    | 8919    | 62218    | 3103824  | 114213    | 28188    | 6338     | 30864   | 14307    | 11089   | 28706    | 46367    |
| 05 石油・石炭製品       | 180504   | 3880    | 749498   | 98213    | 4809089   | 428005   | 884      | 211001  | 17241    | 35833   | 91787    | 59029    |
| 06 窯業・土石製品       | 708232   | 14185   | 357960   | 780288   | 553408    | 7213460  | 54513    | 206451  | 120556   | 90878   | 147435   | 178057   |
| 07 鉄鋼            | 176000   | 11208   | 87356    | 32104    | 99491     | 744525   | 412420   | 103952  | 454643   | 25220   | 30820    | 28805    |
| 08 非鉄金属          | 20438    | 212     | 235836   | 5333     | 103755    | 147186   | 8266     | 877808  | 156459   | 32507   | 67282    | 151744   |
| 09 金属製品          | 465      | 2328    | 0        | 329      | 173898    | 1114     | 0        | 105220  | 8441650  | 9504    | 3099889  | 2318980  |
| 10 一般機械          | 0        | 362     | 43169    | 159      | 23834     | 87670    | 154      | 36242   | 138732   | 2231799 | 862392   | 563638   |
| 11 電気機械器具        | 22743    | 26097   | 870988   | 23538    | 239315    | 269144   | 25121    | 92011   | 18293    | 12410   | 1021797  | 1007070  |
| 12 情報通信機械器具      | 717      | 6991    | 10       | 0        | 39269     | 701      | 118      | 21989   | 10507    | 3211    | 32600    | 5374967  |
| 13 電機用部品         | 4580     | 764     | 121      | 0        | 3412      | 1204     | 0        | 41      | 0        | 125     | 18978    | 732864   |
| 14 電子部品          | 83       | 0       | 0        | 0        | 0         | 0        | 0        | 0       | 0        | 0       | 0        | 4374     |
| 15 輸送機械          | 12       | 0       | 111      | 23       | 214       | 155      | 17       | 8       | 78       | 2142    | 53721    | 577064   |
| 16 精密機械          | 73895    | 55      | 0        | 0        | 0         | 0        | 0        | 0       | 0        | 0       | 0        | 0        |
| 17 その他製造工業製品     | 1381     | 23      | 90       | 127      | 534       | 543      | 11       | 269     | 46       | 30      | 485      | 128373   |
| 18 建設業           | 145528   | 16228   | 972741   | 404822   | 432126    | 535957   | 8057     | 85816   | 45557    | 89791   | 152855   | 734099   |
| 19 電力・ガス・熱供給業    | 50332    | 10497   | 87100    | 40920    | 107898    | 172070   | 28600    | 135799  | 171809   | 39851   | 130561   | 87895    |
| 20 水道・廃棄物処理業     | 80324    | 41298   | 471253   | 171688   | 407348    | 845867   | 97099    | 333888  | 667238   | 184808  | 279501   | 259351   |
| 21 商業            | 11301    | 5818    | 132016   | 36237    | 48232     | 169022   | 12431    | 46540   | 50007    | 11046   | 21543    | 58802    |
| 22 金融・保険業        | 655942   | 29097   | 3088738  | 740717   | 1329131   | 986007   | 194651   | 446299  | 770116   | 455891  | 679996   | 1513409  |
| 23 不動産業          | 530268   | 73258   | 289802   | 331660   | 305185    | 446629   | 181017   | 268282  | 270701   | 120615  | 280968   | 401580   |
| 24 運輸業           | 4159     | 15869   | 79897    | 73943    | 71988     | 109170   | 17512    | 65797   | 60180    | 16732   | 84224    | 124090   |
| 25 情報通信業         | 727280   | 402110  | 1471975  | 284789   | 757365    | 708663   | 378982   | 809296  | 748326   | 235346  | 508243   | 601668   |
| 26 教育・研究         | 22691    | 12045   | 148761   | 97521    | 89467     | 231333   | 26258    | 69152   | 73684    | 37431   | 148946   | 217775   |
| 27 医療・保健・社会保障・介護 | 13807    | 2955    | 218993   | 90894    | 91626     | 1945802  | 52872    | 203398  | 187132   | 153250  | 138129   | 758834   |
| 28 その他公共サービス     | 0        | 0       | 0        | 0        | 17        | 219      | 0        | 0       | 23       | 0       | 0        | 0        |
| 29 対事業所サービス      | 3271     | 2474    | 30935    | 11169    | 13337     | 40586    | 5098     | 10677   | 18113    | 2441    | 19240    | 46078    |
| 30 対個人サービス       | 149110   | 60913   | 1178783  | 361810   | 431189    | 1325572  | 116703   | 356341  | 377728   | 140287  | 562282   | 1050405  |
| 31 対個人用          | 5549     | 244     | 4582     | 1808     | 2424      | 3347     | 771      | 1317    | 2918     | 894     | 2133     | 3879     |
| 32 事分            | 8954     | 2263    | 54919    | 26877    | 25812     | 17886    | 1198     | 15785   | 10607    | 4480    | 34776    | 49230    |
| 34 品別            | 150716   | 22801   | 228339   | 94629    | 170488    | 268114   | 8626     | 49773   | 215814   | 42784   | 172137   | 339121   |
| 35 内生産部門計        | 6841886  | 777891  | 24532649 | 8942261  | 11457166  | 17002649 | 5188764  | 5453482 | 14428742 | 4408790 | 8670578  | 17494072 |
| 36 家計外消費支出       | 122830   | 85522   | 775173   | 174448   | 349183    | 675241   | 86527    | 244409  | 216844   | 83447   | 424550   | 640169   |
| 37 雇業者所得         | 1498583  | 330029  | 5181333  | 2681882  | 3287879   | 3179894  | 33981    | 2119759 | 2693288  | 937451  | 4126589  | 5981555  |
| 38 営業余剰          | 5198772  | 243973  | 2831330  | 802855   | 1386868   | 2485372  | 283457   | 885939  | 896415   | 349057  | 1156852  | 2266650  |
| 39 資本減耗引当        | 1763170  | 152825  | 1392082  | 489665   | 873730    | 1775344  | 418068   | 662124  | 1333246  | 385461  | 867941   | 1520930  |
| 40 間接税(除開税)      | 622156   | 76305   | 4474726  | 302742   | 469822    | 865450   | 4182062  | 334601  | 528696   | 180381  | 468430   | 578911   |
| 41 (控除)経常補助金     | -215333  | -15803  | -330783  | -9335    | -8045     | -5749    | -10083   | -4190   | -3941    | -1470   | -7218    | -7254    |
| 42 粗付加価値部門計      | 8976178  | 881851  | 14323681 | 4222258  | 6342937   | 8776552  | 5304032  | 4242642 | 5664548  | 1934327 | 7037144  | 10980961 |
| 57 国内生産(要素費用)    | 15817764 | 1659542 | 38856530 | 11164509 | 17800108  | 25778201 | 10492798 | 9896094 | 20093280 | 6343117 | 15707720 | 28475033 |
| 58 国内純生産(要素費用)   | 8893355  | 582002  | 8012663  | 3284737  | 4658447   | 5665266  | 617438   | 3005698 | 3689703  | 1285608 | 5283441  | 8248205  |
| 59 国内純生産(生産側)    | 8853348  | 795329  | 13546708 | 4047809  | 5983754   | 6100311  | 5217505  | 3998233 | 5447704  | 1850880 | 6612594  | 10340782 |

|                  | 28       | 29            | 30         | 31       | 32       | 33      | 34      | 35        | 37         | 38        | 39       | 40        |
|------------------|----------|---------------|------------|----------|----------|---------|---------|-----------|------------|-----------|----------|-----------|
|                  | 教育・研究    | 医療・保健・社会保障・介護 | その他の公共サービス | 対事業所サービス | 対個人サービス  | 事務用品    | 分類不明    | 内生産部門計    | 家計外消費支出(列) | 民間消費支出    | 一般政府消費支出 | 国内総生産(公的) |
| 01 農林水産業         | 26890    | 173811        | 0          | 1213     | 1047401  | 0       | 0       | 13289081  | 103821     | 4077127   | 0        | 0         |
| 02 飲食物料製品        | 3435     | 118           | 0          | 70       | 912      | 0       | 687     | 7448168   | 0          | 151       | 0        | 0         |
| 03 繊維製品          | 16989    | 535336        | 0          | 0        | 5862189  | 0       | 256     | 12880105  | 1310601    | 28842852  | 674651   | 0         |
| 04 パルプ・紙・木製品     | 36746    | 148628        | 104248     | 128440   | 217880   | 37398   | 37088   | 5781866   | 167613     | 7012757   | 0        | 3274      |
| 05 石油・石炭製品       | 150026   | 170767        | 81292      | 215897   | 352884   | 943511  | 57737   | 17274287  | 196592     | 962579    | 0        | 97283     |
| 06 窯業・土石製品       | 111179   | 5650665       | 10109      | 204797   | 344420   | 147964  | 54497   | 21878199  | 254727     | 2818566   | 0        | 0         |
| 07 鉄鋼            | 122098   | 118261        | 12438      | 79817    | 147186   | 0       | 43342   | 8414443   | 14933      | 2937577   | 0        | 0         |
| 08 非鉄金属          | 44274    | 49222         | 4695       | 55655    | 127385   | 6172    | 39847   | 9047078   | 38863      | 395118    | 0        | 0         |
| 09 金属製品          | 0        | 330           | 23         | 7336     | 1322     | 30      | 53108   | 18276930  | 0          | -20185    | 0        | -19250    |
| 10 一般機械          | 2444     | 35210         | 580        | 9551     | 17086    | 648     | 28004   | 73303034  | 1800       | 154931    | 0        | 0         |
| 11 電気機械器具        | 0        | 0             | 0          | 1458468  | 15830    | 61473   | 0       | 8728033   | 2023       | 79575     | 0        | 812841    |
| 12 情報通信機械器具      | 6650     | 1994          | 0          | 452661   | 18275    | 0       | 5814    | 7584272   | 138907     | 3535109   | 0        | 948803    |
| 13 電機用部品         | 46159    | 11            | 0          | 423577   | 5        | 30649   | 0       | 11083528  | 4582       | 132806    | 0        | 0         |
| 14 電子部品          | 1021     | 0             | 0          | 1764088  | 1924     | 0       | 0       | 21255596  | 0          | 6195606   | 0        | 267545    |
| 15 輸送機械          | 320      | 189872        | 89         | 35988    | 13851    | 0       | 0       | 1088581   | 19780      | 923704    | 0        | 210691    |
| 16 精密機械          | 717007   | 267187        | 275964     | 1591882  | 591655   | 251400  | 103503  | 22288986  | 423579     | 4918247   | 0        | 204681    |
| 17 その他製造工業製品     | 410367   | 190884        | 9001       | 173134   | 373205   | 0       | 0       | 8119751   | 0          | 0         | 0        | 33918661  |
| 18 建設業           | 703068   | 590966        | 17258      | 321315   | 1195546  | 0       | 11850   | 13119988  | 1961       | 5664548   | 0        | 0         |
| 19 電力・ガス・熱供給業    | 322276   | 335086        | 12355      | 53336    | 991802   | 0       | 79852   | 4228083   | 2827       | 1788646   | 1628633  | 0         |
| 20 水道・廃棄物処理業     | 570821   | 2104431       | 184382     | 1582548  | 3323529  | 428284  | 112285  | 36110781  | 2174696    | 60604982  | 3631     | 898208    |
| 21 商業            | 161317   | 534400        | 84188      | 3185605  | 1319577  | 0       | 900313  | 28970057  | 284        | 7813799   | 0        | 0         |
| 22 金融・保険業        | 503888   | 358727        | 105977     | 411889   | 1082429  | 0       | 73546   | 10841923  | 0          | 53542615  | 0        | 0         |
| 23 不動産業          | 528359   | 648667        | 129025     | 889172   | 1520440  | 108798  | 141553  | 32800344  | 687905     | 14894175  | -86042   | 73146     |
| 24 運輸業           | 823964   | 408823        | 230302     | 4584796  | 1025654  | 0       | 58281   | 17953125  | 242816     | 6551829   | 32991    | 423942    |
| 25 情報通信業         | 0        | 0             | 0          | 0        | 0        | 0       | 461434  | 461434    | 0          | 781784    | 24973740 | 0         |
| 26 教育・研究         | 10       | 8608          | 0          | 89781    | 11988    | 0       | 40864   | 10544054  | 0          | 6764062   | 15980091 | 0         |
| 27 医療・保健・社会保障・介護 | 137      | 952909        | 28         | 262      | 1054     | 0       | 0       | 857452    | 382051     | 8838610   | 25953963 | 0         |
| 28 その他公共サービス     | 43155    | 45887         | 0          | 126089   | 201608   | 0       | 2524    | 1114517   | 0          | 3536490   | 0        | 0         |
| 29 対事業所サービス      | 1330064  | 1180321       | 252139     | 4378034  | 1504574  | 0       | 228390  | 48020523  | 34440      | 4042745   | 0        | 1107754   |
| 30 対個人サービス       | 32513    | 447564        | 13143      | 107420   | 599720   | 0       | 30483   | 1885510   | 13051703   | 40818838  | 0        | 0         |
| 31 対個人用          | 159774   | 110101        | 26368      | 120781   | 138886   | 0       | 1031    | 2036983   | 0          | 0         | 0        | 0         |
| 32 事分            | 349446   | 101632        | 45101      | 353122   | 247690   | 285     | 0       | 8007837   | 0          | 24236     | 0        | 0         |
| 34 品別            | 7231097  | 15370518      | 1586484    | 23003994 | 22384343 | 2039883 | 2620134 | 431854678 | 19419377   | 271795784 | 69182658 | 40176872  |
| 35 内生産部門計        | 378983   | 805886        | 188686     | 1494215  | 1458935  | 0       | 27076   | 18419377  | 0          | 0         | 0        | 0         |
| 36 家計外消費支出       | 22703803 | 16678899      | 2500298    | 17148358 | 15938902 | 0       | 164746  | 273160502 | 0          | 0         | 0        | 0         |
| 37 雇業者所得         | 158307   | 2097488       | 105002     | 5161884  | 7044507  | 0       | 2328330 | 99780231  | 0          | 0         | 0        | 0         |
| 38 営業余剰          | 2827903  | 1783384       | 317742     | 6401207  | 3580394  | 0       | 332757  | 80800719  | 0          | 0         | 0        | 0         |
| 39 資本減耗引当        | 263198   | 442348        | 90285      | 1965373  | 2822128  | 0       | 47313   | 36489554  | 0          | 0         | 0        | 0         |
| 40 間接税(除開税)      | -114295  | -750126       | -129774    | -48088   | -18733   | 0       | -2779   | -4310430  | 0          | 0         | 0        | 0         |
| 41 (控除)経常補助金     | 28015899 | 20858889      | 3072239    | 32122749 | 30828133 | 0       | 2897442 | 605245953 | 0          | 0         | 0        | 0         |
| 42 粗付加価値部門計      | 3324898  | 36228387      | 4658723    | 55126743 | 53210476 | 2039883 | 5517578 | 937100831 | 0          | 0         | 0        | 0         |
| 57 国内生産(要素費用)    | 2280110  | 18776367      | 2605300    | 22310042 | 22883409 | 0       | 2493078 | 372866733 | 0          | 0         | 0        | 0         |
| 58 国内純生産(要素費用)   | 25638916 | 20252983      | 2883553    | 30828534 | 29367198 | 0       | 2870367 | 485826576 | 0          | 0         | 0        | 0         |

|          |             |          |          |         |                |          |               |              |           |          |          |          |          |          |
|----------|-------------|----------|----------|---------|----------------|----------|---------------|--------------|-----------|----------|----------|----------|----------|----------|
| 13       | 14          | 15       | 16       | 17      | 18             | 19       | 20            | 21           | 22        | 23       | 24       | 25       | 26       | 27       |
| 電気機械     | 情報・通信<br>機器 | 電子部品     | 輸送機械     | 精密機械    | その他の製<br>造工業製品 | 建設       | 電力・ガス・<br>熱供給 | 水道・廃棄<br>物処理 | 商業        | 金融・保険    | 不動産      | 運輸       | 情報通信     | 公務       |
| 0        | 0           | 0        | 190      | 0       | 292133         | 160985   | 0             | 0            | 9968      | 0        | 75       | 2284     | 0        | 2004     |
| 65       | 28          | 28       | 481      | 98      | 40876          | 818677   | 1318771       | 91           | 0         | 0        | 0        | 44       | 0        | 658      |
| 0        | 0           | 0        | 0        | 0       | 54294          | 0        | 0             | 0            | 15147     | 0        | 0        | 8453     | 0        | 8857     |
| 71455    | 33987       | 51823    | 94827    | 8094    | 198923         | 252377   | 5988          | 30330        | 402763    | 80843    | 2870     | 112631   | 40152    | 125225   |
| 158977   | 111443      | 83399    | 80718    | 26803   | 1298890        | 4573989  | 19670         | 23822        | 899528    | 169917   | 42892    | 408785   | 675440   | 82936    |
| 194313   | 110992      | 194709   | 372900   | 26835   | 3344923        | 445342   | 10120         | 93230        | 693       | 1017     | 1365     | 23745    | 80241    | 25880    |
| 25609    | 3884        | 15316    | 45609    | 2647    | 42312          | 897088   | 767784        | 62260        | 97913     | 9513     | 28117    | 3772751  | 17684    | 98470    |
| 138571   | 27381       | 361847   | 276085   | 70293   | 91507          | 5742227  | 1155          | 17430        | 41192     | 688      | 3154     | 3602     | 375      | 8727     |
| 632996   | 79873       | 40164    | 1599445  | 43253   | 72440          | 1600241  | 0             | 2875         | 0         | 0        | 0        | 19343    | 0        | 788      |
| 956458   | 216423      | 314307   | 718505   | 84800   | 208786         | 717675   | 9857          | 846          | 1087      | 0        | 0        | 871      | 1758     | 4822     |
| 444374   | 239328      | 198313   | 456861   | 58580   | 244691         | 8244282  | 13821         | 4172         | 278127    | 1710     | 16259    | 85522    | 6499     | 158594   |
| 337291   | 80182       | 43549    | 530634   | 44006   | 58138          | 570214   | 127           | 24788        | 891       | 0        | 0        | 4322     | 288      | 8976     |
| 2857388  | 410654      | 592139   | 1403502  | 76951   | 13434          | 888260   | 114           | 342          | 21787     | 180      | 906      | 12677    | 5301     | 56074    |
| 1382     | 1460143     | 1273     | 247533   | 0       | 1937           | 110987   | 0             | 0            | 0         | 38       | 0        | 1037     | 1292     | 105738   |
| 1498583  | 4756707     | 2882788  | 182418   | 215747  | 187408         | 20088    | 184           | 38           | 6494      | 4365     | 0        | 209      | 85878    | 100899   |
| 0        | 0           | 0        | 18143543 | 0       | 0              | 0        | 0             | 0            | 0         | 0        | 0        | 593455   | 0        | 677015   |
| 21195    | 19993       | 2097     | 25528    | 472529  | 2548           | 4684     | 0             | 542          | 139787    | 1595     | 278      | 1247     | 4683     | 20343    |
| 755333   | 759441      | 345846   | 1731878  | 196723  | 4328728        | 1905578  | 88318         | 211512       | 1178138   | 824201   | 36512    | 253199   | 1332652  | 919974   |
| 64235    | 50135       | 61804    | 81936    | 17057   | 98089          | 224214   | 969847        | 196520       | 592386    | 134029   | 2278817  | 471174   | 187019   | 482688   |
| 188752   | 76047       | 272323   | 387516   | 40938   | 489528         | 484172   | 1860084       | 362883       | 830998    | 129833   | 192179   | 853448   | 213490   | 399459   |
| 21729    | 10326       | 23206    | 41414    | 8000    | 35899          | 138079   | 98373         | 382118       | 124518    | 64176    | 34330    | 222907   | 64132    | 453376   |
| 1172974  | 917252      | 705671   | 1664248  | 285977  | 1819298        | 6184840  | 190886        | 123950       | 222522    | 106858   | 1805303  | 372822   | 468398   | 22       |
| 179938   | 134107      | 121587   | 382289   | 87324   | 443849         | 963345   | 637218        | 86552        | 5886190   | 3534837  | 3270553  | 3087894  | 409484   | 82355    |
| 83323    | 49924       | 28875    | 59750    | 21488   | 142154         | 273086   | 228214        | 27100        | 3841571   | 677185   | 479022   | 830825   | 605716   | 48810    |
| 395761   | 290062      | 228180   | 683482   | 75994   | 803447         | 4699385  | 428040        | 253048       | 5341643   | 704601   | 182270   | 5280484  | 818838   | 836923   |
| 178754   | 202409      | 89137    | 118362   | 29553   | 188991         | 711815   | 207282        | 115335       | 2917754   | 1194602  | 73805    | 555484   | 2320044  | 742214   |
| 0        | 0           | 0        | 0        | 0       | 0              | 0        | 0             | 0            | 0         | 0        | 0        | 0        | 0        | 0        |
| 1139721  | 1091810     | 1084840  | 1365013  | 238159  | 399240         | 255643   | 375558        | 1117         | 151662    | 18159    | 224      | 86457    | 343052   | 8938     |
| 0        | 0           | 0        | 0        | 0       | 37             | 20       | 24            | 92           | 700       | 421      | 85       | 634      | 641      | 149      |
| 11220    | 16511       | 8732     | 11286    | 2513    | 21418          | 93782    | 28902         | 48032        | 57989     | 83972    | 15709    | 58749    | 30860    | 220      |
| 738558   | 784052      | 478841   | 1013641  | 158488  | 917783         | 6441533  | 1420027       | 381020       | 4225275   | 3229124  | 943820   | 6221908  | 2438783  | 1839869  |
| 3478     | 2811        | 1909     | 5204     | 583     | 6778           | 36832    | 2359          | 1068         | 134558    | 8128     | 40706    | 18776    | 350547   | 20182    |
| 38372    | 20808       | 22099    | 28799    | 5283    | 44451          | 46359    | 22068         | 18960        | 479370    | 161765   | 30337    | 102083   | 122282   | 87329    |
| 126732   | 71206       | 138832   | 96017    | 18773   | 254557         | 178790   | 108634        | 61518        | 587403    | 145598   | 51154    | 228862   | 182890   | 428323   |
| 12433303 | 11997517    | 8398294  | 31799392 | 2294227 | 15896079       | 47504289 | 8606225       | 2529389      | 29577363  | 11400895 | 8286729  | 24939666 | 10700824 | 8085416  |
| 451065   | 540184      | 300495   | 422897   | 79137   | 678945         | 1890537  | 383343        | 174338       | 2720339   | 1277775  | 276881   | 1100977  | 732828   | 548614   |
| 3808328  | 2245825     | 2968333  | 5982875  | 958838  | 6381309        | 28275659 | 2075229       | 2488172      | 49923358  | 13956101 | 2508320  | 16708857 | 9610316  | 16768963 |
| 1473183  | 819480      | 1061845  | 1225428  | 187158  | 2052094        | 3082390  | 2808447       | 715855       | 11302827  | 5990313  | 28407481 | 2805093  | 2478519  | 0        |
| 1041487  | 728089      | 1500903  | 1979132  | 208904  | 1517899        | 4537604  | 3720585       | 1645971      | 5010213   | 3672291  | 20798744 | 3272698  | 3744078  | 783140   |
| 294845   | 307814      | 225013   | 459248   | 74589   | 684325         | 2226011  | 1233024       | 248603       | 3958417   | 1554582  | 4069719  | 1631889  | 905802   | 52826    |
| -4805    | -2800       | -3892    | -13275   | -1910   | -10780         | -167203  | -16809        | -180880      | -171062   | -1519495 | -166876  | -343128  | -17938   | 0        |
| 7072071  | 4439272     | 6053897  | 10056406 | 1516513 | 11301692       | 40844988 | 10203819      | 5124087      | 72744192  | 24933587 | 55916489 | 25174080 | 17459605 | 18131543 |
| 18955374 | 16437088    | 14442981 | 41855788 | 3810740 | 27197717       | 88149287 | 18810044      | 7635734      | 102321555 | 38334562 | 64185198 | 50113776 | 28154429 | 28218558 |
| 5279479  | 2885285     | 4030978  | 7208303  | 1155794 | 8434303        | 32358049 | 4893678       | 3273757      | 61228265  | 19948414 | 30915801 | 19511944 | 12088935 | 16788883 |
| 8611008  | 3899388     | 5753202  | 9833409  | 1437376 | 10624647       | 38954461 | 9820478       | 4849751      | 70023853  | 23655792 | 55637588 | 24073203 | 17684829 | 59       |

|                       |        |             |            |         |         |          |           |           |            |            |                    |             |             |           |                    |
|-----------------------|--------|-------------|------------|---------|---------|----------|-----------|-----------|------------|------------|--------------------|-------------|-------------|-----------|--------------------|
| 41                    | 42     | 43          | 44         | 45      | 46      | 47       | 48        | 49        | 50         | 51         | 52                 | 53          | 54          | 57        | 59                 |
| 国内総固<br>定資本形<br>成(民間) | 在庫純増   | 国内最終<br>需要計 | 国内需要<br>合計 | 輸出      | 調整項     | 輸出計      | 最終需要<br>計 | 需要合計      | (控除)輸<br>入 | (控除)関<br>税 | (控除)輸<br>入品商品<br>税 | (控除)輸<br>入計 | 最終需要<br>部門計 | 国内生産<br>額 | 国内総生<br>産<br>(支出側) |
| 194366                | 483582 | 4863585     | 1812628    | 40210   | 869     | 41178    | 4904744   | 18198305  | -2258524   | -48386     | -69151             | -2376041    | 2528703     | 16917784  | 2425182            |
| -8375                 | 42414  | 34190       | 7482358    | 15988   | 374     | 16382    | 50552     | 7489718   | -5074306   | -75984     | -688806            | -5839176    | -5788624    | 1669542   | -5788024           |
| 0                     | -80818 | 30867086    | 43447191   | 174165  | 4740    | 178905   | 30745991  | 43626096  | -3864871   | -437361    | -477334            | -4769566    | 25976425    | 38958530  | 24668024           |
| 381897                | 23227  | 7577668     | 13339734   | 557834  | 14535   | 8150237  | 13912103  | -244078   | -228372    | -78444     | -2747584           | 5420643     | 11184509    | 5245030   | 0                  |
| 834945                | 24654  | 2118053     | 19390340   | 252093  | 5549    | 257642   | 2373695   | 19847982  | -1759919   | -34263     | -53697             | -1847879    | 525910      | 17800103  | 329224             |
| 0                     | 87316  | 3280809     | 25138808   | 2825354 | 52069   | 2877423  | 8138032   | 2801821   | -2148007   | -33285     | -83928             | -2238930    | 3000002     | 25778201  | 3845275            |
| 0                     | -38593 | 2913917     | 11328380   | 297688  | 5608    | 303295   | 3217212   | 11631655  | -1064288   | -11503     | -63058             | -1138859    | 2078353     | 10462796  | 2063420            |
| -99720                | 30579  | 484558      | 9511836    | 488822  | 13009   | 501831   | 989389    | 10013467  | -305641    | -2747      | -9085              | -311733     | 649016      | 9898094   | 610153             |
| 0                     | 28206  | 19163981    | 1488817    | 39072   | 1414940 | 20691870 | 20691870  | -573876   | -7270      | -17435     | -598590            | 816380      | 20083290    | 810380    | 0                  |
| 4756                  | 79987  | 241434      | 7544468    | 584589  | 12309   | 595898   | 838332    | 8141366   | -1735787   | -10105     | -52377             | -1799249    | -959917     | 6343117   | -981777            |
| 489034                | 92253  | 1100874     | 15517106   | 487363  | 12570   | 498933   | 1600607   | 16017099  | -208267    | -2123      | -8959              | -309319     | 1291288     | 18707720  | 1240092            |
| 13470199              | 282951 | 14857389    | 23385422   | 8093085 | 108819  | 8199904  | 20857293  | 29585328  | -1077954   | 0          | -32399             | -1110293    | 19747000    | 28475033  | 19744777           |
| 4888083               | 126891 | 9436633     | 17020905   | 3841250 | 39840   | 3881090  | 13117723  | 20701895  | -1161739   | -52        | -34830             | -1186621    | 11921102    | 18505374  | 11782195           |
| 7204345               | 189182 | 11900431    | 13986389   | 4809789 | 67486   | 4672255  | 16577688  | 18663824  | -2161713   | 0          | -64822             | -2226835    | 14351151    | 16437089  | 14229204           |
| 0                     | 114459 | 251847      | 11305375   | 4514320 | 51183   | 4565513  | 4817380   | 15870888  | -1386307   | 0          | -41590             | -1427897    | 3389463     | 14442991  | 3384881            |
| 6576814               | 98023  | 13137788    | 34393384   | 9000223 | 135638  | 9135861  | 22273649  | 43529245  | -1625170   | 0          | -48277             | -1673447    | 20800202    | 41855798  | 20800202           |
| 1170901               | 33499  | 2368920     | 3455481    | 1023822 | 15295   | 1039117  | 3406037   | 4494598   | -864016    | -768       | -19074             | -683858     | 2722179     | 3810740   | 2702399            |
| 830457                | 77271  | 8254245     | 28541231   | 1227831 | 23074   | 1250905  | 7605160   | 29792138  | -2434272   | -89260     | -61933             | -2594365    | 4810785     | 27197711  | 4487208            |
| 46110875              | 0      | 80029538    | 88149287   | 0       | 0       | 0        | 80029538  | 88149287  | 0          | 0          | 0                  | 0           | 0           | 80029538  | 88149287           |
| 0                     | 0      | 5866608     | 18788498   | 24724   | 0       | 24724    | 5891233   | 18811222  | -1178      | 0          | -1178              | 5890055     | 18810044    | 5898094   | 20                 |
| 0                     | 0      | 3422009     | 7650089    | 4028    | 0       | 4028     | 3426034   | 7654117   | -641       | 0          | -641               | 3425393     | 7653478     | 3422566   | 21                 |
| 9506661               | 178306 | 83267454    | 99378235   | 3099578 | 181     | 3099759  | 86367213  | 102477994 | -158439    | 0          | -158439            | 86210774    | 102321555   | 64036108  | 22                 |
| 0                     | 0      | 7814083     | 36784140   | 577080  | 0       | 577080   | 8381183   | 37381220  | -1026658   | 0          | -1026658           | 7364505     | 36334882    | 7364221   | 23                 |
| 0                     | 0      | 53542616    | 84184538   | 5151    | 0       | 5151     | 53547766  | 64189889  | -4491      | 0          | -4491              | 53543275    | 64185198    | 53543275  | 24                 |
| 730128                | 162398 | 18281710    | 48882054   | 3739656 | 0       | 373      |           |           |            |            |                    |             |             |           |                    |

3-(2) 平成7年産業連関表 投入係数表 (生産者価格評価)

|                  | 01        | 02        | 03        | 04        | 05        | 06        | 07        | 08        | 09        | 10        | 11        | 12        |
|------------------|-----------|-----------|-----------|-----------|-----------|-----------|-----------|-----------|-----------|-----------|-----------|-----------|
|                  | 農林水産業     | 鉱業        | 飲食料品      | 繊維製品      | パルプ・紙・木製品 | 化学製品      | 石油・石炭製品   | 窯業・土石製品   | 鉄鋼        | 非鉄金属      | 金属製品      | 一般機械      |
| 01 農林水産業         | 0.121515  | 0.000505  | 0.219167  | 0.009492  | 0.054430  | 0.002211  | 0.000052  | 0.000073  | 0.000001  | 0.000036  | 0.000000  | 0.000000  |
| 02 鉱業            | 0.000000  | 0.002490  | 0.000001  | 0.000006  | 0.001291  | 0.004488  | 0.338579  | 0.079187  | 0.018825  | 0.066092  | 0.000088  | 0.000028  |
| 03 飲食料品          | 0.069210  | 0.000000  | 0.132086  | 0.002049  | 0.001208  | 0.004027  | 0.000006  | 0.000329  | 0.000001  | 0.000000  | 0.000000  | 0.000000  |
| 04 繊維製品          | 0.000646  | 0.005374  | 0.001601  | 0.278008  | 0.006416  | 0.001093  | 0.000604  | 0.003161  | 0.000712  | 0.001745  | 0.001828  | 0.001628  |
| 05 パルプ・紙・木製品     | 0.011411  | 0.002338  | 0.019289  | 0.008886  | 0.270172  | 0.016603  | 0.000065  | 0.021761  | 0.000858  | 0.005665  | 0.005843  | 0.002073  |
| 06 化学製品          | 0.004438  | 0.008554  | 0.009213  | 0.006891  | 0.031090  | 0.279828  | 0.005195  | 0.021292  | 0.006000  | 0.014296  | 0.009386  | 0.006253  |
| 07 石油・石炭製品       | 0.011127  | 0.006754  | 0.002248  | 0.002876  | 0.005589  | 0.028882  | 0.039305  | 0.010721  | 0.022627  | 0.003976  | 0.001949  | 0.001012  |
| 08 窯業・土石製品       | 0.001292  | 0.000128  | 0.006069  | 0.000478  | 0.005829  | 0.005710  | 0.000788  | 0.100846  | 0.007787  | 0.005125  | 0.004281  | 0.005329  |
| 09 鉄鋼            | 0.000029  | 0.001402  | 0.000000  | 0.000029  | 0.009769  | 0.000043  | 0.000000  | 0.010852  | 0.469891  | 0.001498  | 0.197348  | 0.081439  |
| 10 非鉄金属          | 0.000000  | 0.000218  | 0.001111  | 0.000014  | 0.001339  | 0.003401  | 0.000015  | 0.003738  | 0.006904  | 0.351846  | 0.054902  | 0.019443  |
| 11 金属製品          | 0.001438  | 0.015725  | 0.022415  | 0.002108  | 0.013445  | 0.010053  | 0.002394  | 0.009489  | 0.000910  | 0.001956  | 0.065051  | 0.038304  |
| 12 一般機械          | 0.000045  | 0.004213  | 0.000000  | 0.000000  | 0.002206  | 0.000027  | 0.000011  | 0.002268  | 0.000523  | 0.000506  | 0.002075  | 0.188761  |
| 13 電機            | 0.000290  | 0.000460  | 0.000003  | 0.000000  | 0.000192  | 0.000047  | 0.000000  | 0.000004  | 0.000000  | 0.000020  | 0.001208  | 0.025741  |
| 14 情報・通信機器       | 0.000005  | 0.000000  | 0.000000  | 0.000000  | 0.000000  | 0.000000  | 0.000000  | 0.000000  | 0.000000  | 0.000000  | 0.000000  | 0.000154  |
| 15 電子部品          | 0.000001  | 0.000000  | 0.000003  | 0.000002  | 0.000012  | 0.000006  | 0.000002  | 0.000001  | 0.000004  | 0.000338  | 0.003420  | 0.020266  |
| 16 輸送機械          | 0.004672  | 0.000033  | 0.000000  | 0.000000  | 0.000000  | 0.000000  | 0.000000  | 0.000000  | 0.000000  | 0.000000  | 0.000000  | 0.000000  |
| 17 精密機械          | 0.000087  | 0.000014  | 0.000002  | 0.000011  | 0.000030  | 0.000021  | 0.000001  | 0.000028  | 0.000002  | 0.000005  | 0.000031  | 0.004508  |
| 18 その他の製造工業製品    | 0.009200  | 0.009779  | 0.025034  | 0.036260  | 0.024277  | 0.020791  | 0.000768  | 0.008851  | 0.002267  | 0.013998  | 0.009731  | 0.025780  |
| 19 建設            | 0.003182  | 0.006325  | 0.002499  | 0.003656  | 0.008062  | 0.006875  | 0.002726  | 0.014006  | 0.008551  | 0.006283  | 0.008312  | 0.003087  |
| 20 電力・ガス・熱供給業    | 0.003814  | 0.024885  | 0.012128  | 0.015379  | 0.022885  | 0.032813  | 0.009254  | 0.034432  | 0.033207  | 0.029135  | 0.017794  | 0.009108  |
| 21 水道・廃棄物処理業     | 0.000714  | 0.003505  | 0.003398  | 0.003246  | 0.002710  | 0.006557  | 0.001185  | 0.004800  | 0.002489  | 0.001741  | 0.001371  | 0.002065  |
| 22 商社            | 0.041469  | 0.017533  | 0.079491  | 0.066346  | 0.074670  | 0.038638  | 0.018551  | 0.048029  | 0.038327  | 0.071872  | 0.043291  | 0.053149  |
| 23 金融・保険         | 0.033524  | 0.044144  | 0.007697  | 0.029707  | 0.017144  | 0.017326  | 0.017252  | 0.027463  | 0.013472  | 0.019015  | 0.017887  | 0.014102  |
| 24 不動産           | 0.000263  | 0.009442  | 0.002056  | 0.006623  | 0.004044  | 0.004235  | 0.001869  | 0.006786  | 0.003392  | 0.002638  | 0.005362  | 0.004358  |
| 25 運輸            | 0.045979  | 0.242302  | 0.037882  | 0.025509  | 0.024548  | 0.027413  | 0.039288  | 0.083466  | 0.037243  | 0.037103  | 0.032229  | 0.021130  |
| 26 情報通信          | 0.001435  | 0.007258  | 0.003828  | 0.008735  | 0.005026  | 0.008974  | 0.002502  | 0.007132  | 0.003667  | 0.005901  | 0.009482  | 0.007648  |
| 27 公務            | 0.000000  | 0.000000  | 0.000000  | 0.000000  | 0.000000  | 0.000000  | 0.000000  | 0.000000  | 0.000000  | 0.000000  | 0.000000  | 0.000000  |
| 28 教育・研究         | 0.000860  | 0.001781  | 0.005654  | 0.008123  | 0.005148  | 0.007548  | 0.005039  | 0.020977  | 0.009313  | 0.024160  | 0.008794  | 0.026649  |
| 29 医療・保健・社会保障・介護 | 0.000000  | 0.000000  | 0.000000  | 0.000000  | 0.000001  | 0.000009  | 0.000000  | 0.000000  | 0.000001  | 0.000000  | 0.000000  | 0.000000  |
| 30 その他の公共サービス    | 0.000207  | 0.001491  | 0.000796  | 0.000989  | 0.000749  | 0.001574  | 0.000486  | 0.001101  | 0.000091  | 0.000385  | 0.001225  | 0.001688  |
| 31 対事業所サービス      | 0.009427  | 0.036705  | 0.030285  | 0.032407  | 0.024225  | 0.051422  | 0.011122  | 0.036751  | 0.018799  | 0.022116  | 0.035797  | 0.036889  |
| 32 対個人サービス       | 0.000351  | 0.000147  | 0.000118  | 0.000171  | 0.000136  | 0.000130  | 0.000073  | 0.000136  | 0.000145  | 0.000150  | 0.000136  | 0.000136  |
| 33 事務用品          | 0.000566  | 0.001376  | 0.001413  | 0.002327  | 0.001439  | 0.000694  | 0.000114  | 0.001626  | 0.000528  | 0.000706  | 0.002214  | 0.001729  |
| 34 分類不明          | 0.009528  | 0.013739  | 0.005876  | 0.008476  | 0.009577  | 0.010401  | 0.000822  | 0.005133  | 0.010741  | 0.008745  | 0.010959  | 0.011909  |
| 35 内生部門計         | 0.432525  | 0.486618  | 0.631365  | 0.621814  | 0.643657  | 0.659575  | 0.494507  | 0.562438  | 0.718088  | 0.695051  | 0.551995  | 0.614365  |
| 37 家計外消費支出       | 0.007765  | 0.052136  | 0.019950  | 0.015625  | 0.019617  | 0.026194  | 0.008246  | 0.025207  | 0.010792  | 0.013156  | 0.027028  | 0.022482  |
| 38 雇用者所得         | 0.094614  | 0.203688  | 0.133345  | 0.240215  | 0.184711  | 0.123356  | 0.031830  | 0.218620  | 0.134039  | 0.147790  | 0.262711  | 0.210063  |
| 39 営業余剰          | 0.328540  | 0.147012  | 0.072866  | 0.053997  | 0.076885  | 0.096414  | 0.027014  | 0.091371  | 0.044613  | 0.056029  | 0.073649  | 0.079601  |
| 40 資本減耗引当        | 0.110836  | 0.092089  | 0.035826  | 0.042068  | 0.049086  | 0.068870  | 0.039843  | 0.068288  | 0.068353  | 0.080768  | 0.055256  | 0.053413  |
| 41 間接税(除関税)      | 0.039333  | 0.045980  | 0.115160  | 0.027116  | 0.026383  | 0.025814  | 0.399520  | 0.034509  | 0.026312  | 0.028437  | 0.029822  | 0.020330  |
| 42 (控除)経常補助金     | -0.013613 | -0.009523 | -0.008512 | -0.009836 | -0.000340 | -0.000223 | -0.009661 | -0.000432 | -0.000196 | -0.000232 | -0.000460 | -0.000255 |
| 54 粗付加価値部門計      | 0.567475  | 0.531382  | 0.368635  | 0.378186  | 0.356343  | 0.340425  | 0.505493  | 0.437562  | 0.281912  | 0.304949  | 0.448005  | 0.385635  |
| 57 国内生産額         | 1.000000  | 1.000000  | 1.000000  | 1.000000  | 1.000000  | 1.000000  | 1.000000  | 1.000000  | 1.000000  | 1.000000  | 1.000000  | 1.000000  |

|                  | 28       | 29            | 30         | 31       | 32       | 33       | 34       | 35       |
|------------------|----------|---------------|------------|----------|----------|----------|----------|----------|
|                  | 教育・研究    | 医療・保健・社会保障・介護 | その他の公共サービス | 対事業所サービス | 対個人サービス  | 事務用品     | 分類不明     | 平均       |
| 01 農林水産業         | 0.000803 | 0.004798      | 0.000000   | 0.000022 | 0.019684 | 0.000000 | 0.000000 | 0.014181 |
| 02 鉱業            | 0.000103 | 0.000003      | 0.000000   | 0.000001 | 0.000017 | 0.000000 | 0.000125 | 0.007948 |
| 03 飲食料品          | 0.000511 | 0.014776      | 0.000000   | 0.000000 | 0.110169 | 0.000000 | 0.000046 | 0.013745 |
| 04 繊維製品          | 0.001105 | 0.004102      | 0.022377   | 0.002294 | 0.004095 | 0.018360 | 0.006722 | 0.006149 |
| 05 パルプ・紙・木製品     | 0.004512 | 0.004713      | 0.017449   | 0.003913 | 0.006632 | 0.463190 | 0.010464 | 0.018434 |
| 06 化学製品          | 0.003344 | 0.155969      | 0.002170   | 0.003715 | 0.006473 | 0.072639 | 0.009877 | 0.023347 |
| 07 石油・石炭製品       | 0.003672 | 0.003264      | 0.002670   | 0.001450 | 0.002766 | 0.000000 | 0.007855 | 0.008979 |
| 08 窯業・土石製品       | 0.001332 | 0.001359      | 0.001008   | 0.001010 | 0.002394 | 0.003030 | 0.007041 | 0.009654 |
| 09 鉄鋼            | 0.000000 | 0.000009      | 0.000005   | 0.000133 | 0.000025 | 0.000015 | 0.009625 | 0.020571 |
| 10 非鉄金属          | 0.000000 | 0.000972      | 0.000125   | 0.000173 | 0.000321 | 0.000318 | 0.005075 | 0.007793 |
| 11 金属製品          | 0.000074 | 0.000291      | 0.001679   | 0.001515 | 0.002001 | 0.000177 | 0.009965 | 0.015384 |
| 12 一般機械          | 0.000000 | 0.000000      | 0.000000   | 0.026420 | 0.000298 | 0.039897 | 0.000000 | 0.009314 |
| 13 電機            | 0.000200 | 0.000055      | 0.000000   | 0.008211 | 0.000306 | 0.000000 | 0.001054 | 0.008093 |
| 14 情報・通信機器       | 0.000000 | 0.000000      | 0.000000   | 0.002863 | 0.000043 | 0.000000 | 0.000000 | 0.002226 |
| 15 電子部品          | 0.001388 | 0.000000      | 0.000000   | 0.007684 | 0.000000 | 0.015046 | 0.000000 | 0.011795 |
| 16 輸送機械          | 0.000031 | 0.000000      | 0.000000   | 0.032001 | 0.000036 | 0.000000 | 0.000000 | 0.022682 |
| 17 精密機械          | 0.000010 | 0.005235      | 0.000019   | 0.000653 | 0.000257 | 0.000000 | 0.000000 | 0.001162 |
| 18 その他の製造工業製品    | 0.021566 | 0.007375      | 0.059236   | 0.028876 | 0.011119 | 0.123418 | 0.018759 | 0.023783 |
| 19 建設            | 0.012343 | 0.005268      | 0.001932   | 0.003141 | 0.007014 | 0.000000 | 0.000000 | 0.008665 |
| 20 電力・ガス・熱供給業    | 0.021147 | 0.016312      | 0.003704   | 0.005829 | 0.022468 | 0.000000 | 0.002111 | 0.014001 |
| 21 水道・廃棄物処理業     | 0.009693 | 0.009249      | 0.002652   | 0.000968 | 0.018639 | 0.000000 | 0.014472 | 0.004512 |
| 22 商社            | 0.017163 | 0.058086      | 0.035280   | 0.028345 | 0.062460 | 0.210254 | 0.020350 | 0.038535 |
| 23 金融・保険         | 0.004852 | 0.014750      | 0.018067   | 0.057787 | 0.024799 | 0.000000 | 0.163172 | 0.030915 |
| 24 不動産           | 0.015159 | 0.009902      | 0.022748   | 0.007472 | 0.019967 | 0.000000 | 0.013329 | 0.011356 |
| 25 運輸            | 0.015832 | 0.017932      | 0.027695   | 0.016130 | 0.028574 | 0.053411 | 0.025655 | 0.034789 |
| 26 情報通信          | 0.024783 | 0.011306      | 0.049435   | 0.083168 | 0.019274 | 0.000000 | 0.010563 | 0.019158 |
| 27 公務            | 0.000000 | 0.000000      | 0.000000   | 0.000000 | 0.000000 | 0.000000 | 0.083630 | 0.000492 |
| 28 教育・研究         | 0.000000 | 0.000182      | 0.000000   | 0.001266 | 0.000225 | 0.000000 | 0.007428 | 0.011252 |
| 29 医療・保健・社会保障・介護 | 0.000004 | 0.026302      | 0.000006   | 0.000005 | 0.000020 | 0.000000 | 0.000000 | 0.001022 |
| 30 その他の公共サービス    | 0.001298 | 0.001267      | 0.000000   | 0.002287 | 0.003789 | 0.000000 | 0.000457 | 0.001189 |
| 31 対事業所サービス      | 0.040276 | 0.032579      | 0.054122   | 0.079418 | 0.028276 | 0.000000 | 0.041386 | 0.049109 |
| 32 対個人サービス       | 0.000978 | 0.012353      | 0.002821   | 0.001949 | 0.011271 | 0.000000 | 0.005521 | 0.002023 |
| 33 事務用品          | 0.004806 | 0.003039      | 0.005660   | 0.002191 | 0.002610 | 0.000000 | 0.000187 | 0.002174 |
| 34 分類不明          | 0.010511 | 0.002805      | 0.009681   | 0.006406 | 0.004655 | 0.000145 | 0.000000 | 0.008411 |
| 35 内生部門計         | 0.217496 | 0.424256      | 0.340541   | 0.417293 | 0.420675 | 1.000000 | 0.474870 | 0.460841 |
| 37 家計外消費支出       | 0.011399 | 0.018724      | 0.040502   | 0.027105 | 0.027418 | 0.000000 | 0.004907 | 0.020723 |
| 38 雇用者所得         | 0.682883 | 0.460369      | 0.536692   | 0.311071 | 0.289544 | 0.000000 | 0        |          |

| 13        | 14        | 15        | 16        | 17        | 18         | 19        | 20        | 21        | 22        | 23        | 24        | 25        | 26        | 27       |    |
|-----------|-----------|-----------|-----------|-----------|------------|-----------|-----------|-----------|-----------|-----------|-----------|-----------|-----------|----------|----|
| 電気機械      | 情報・通信機器   | 電子部品      | 輸送機械      | 精密機械      | その他の製造工業製品 | 建設        | 電力・ガス・熱供給 | 水道・廃棄物処理  | 商業        | 金融・保険     | 不動産       | 運輸        | 情報通信      | 公務       |    |
| 0.00000   | 0.00000   | 0.00000   | 0.00000   | 0.00000   | 0.010741   | 0.001826  | 0.000000  | 0.000000  | 0.000097  | 0.000000  | 0.000001  | 0.000045  | 0.000000  | 0.000076 | 01 |
| 0.000003  | 0.000002  | 0.000002  | 0.000011  | 0.000026  | 0.001507   | 0.009287  | 0.070110  | 0.000012  | 0.000000  | 0.000000  | 0.000000  | 0.000001  | 0.000000  | 0.000025 | 02 |
| 0.000000  | 0.000000  | 0.000000  | 0.000000  | 0.000000  | 0.001986   | 0.000000  | 0.000000  | 0.000000  | 0.000148  | 0.000000  | 0.000000  | 0.000169  | 0.000000  | 0.000338 | 03 |
| 0.003663  | 0.002068  | 0.003588  | 0.002266  | 0.002124  | 0.006979   | 0.002863  | 0.000318  | 0.003963  | 0.003936  | 0.002225  | 0.000042  | 0.002248  | 0.001426  | 0.004776 | 04 |
| 0.008145  | 0.006780  | 0.005774  | 0.001928  | 0.007034  | 0.046279   | 0.051889  | 0.001046  | 0.003086  | 0.008791  | 0.004676  | 0.000665  | 0.008157  | 0.023991  | 0.003163 | 05 |
| 0.009962  | 0.006753  | 0.013481  | 0.008909  | 0.007567  | 0.122985   | 0.005052  | 0.000538  | 0.012181  | 0.000007  | 0.000028  | 0.000021  | 0.000474  | 0.002850  | 0.000987 | 06 |
| 0.001308  | 0.000236  | 0.001060  | 0.001090  | 0.000695  | 0.001556   | 0.007908  | 0.040818  | 0.008135  | 0.000957  | 0.000262  | 0.000407  | 0.075284  | 0.000628  | 0.003756 | 07 |
| 0.007002  | 0.001866  | 0.025040  | 0.006598  | 0.018446  | 0.003365   | 0.065505  | 0.000061  | 0.002277  | 0.000403  | 0.000019  | 0.000049  | 0.000072  | 0.000013  | 0.000333 | 08 |
| 0.032542  | 0.004859  | 0.002781  | 0.037496  | 0.011350  | 0.002663   | 0.018154  | 0.000000  | 0.000376  | 0.000000  | 0.000000  | 0.000000  | 0.000386  | 0.000000  | 0.000030 | 09 |
| 0.049036  | 0.013167  | 0.021762  | 0.017166  | 0.022200  | 0.007603   | 0.008140  | 0.000524  | 0.000111  | 0.000011  | 0.000000  | 0.000000  | 0.000013  | 0.000062  | 0.000188 | 10 |
| 0.022782  | 0.014560  | 0.013731  | 0.010915  | 0.014842  | 0.008997   | 0.093526  | 0.000735  | 0.000545  | 0.002699  | 0.000047  | 0.000253  | 0.001707  | 0.000231  | 0.006087 | 11 |
| 0.001792  | 0.003661  | 0.003015  | 0.012678  | 0.011548  | 0.002138   | 0.006469  | 0.000007  | 0.003239  | 0.000007  | 0.000000  | 0.000000  | 0.000086  | 0.000010  | 0.000342 | 12 |
| 0.146491  | 0.024983  | 0.040988  | 0.033532  | 0.019931  | 0.000494   | 0.010077  | 0.000006  | 0.000045  | 0.000213  | 0.000005  | 0.000014  | 0.000253  | 0.000188  | 0.002139 | 13 |
| 0.000071  | 0.088224  | 0.000088  | 0.005914  | 0.000000  | 0.000071   | 0.001259  | 0.000000  | 0.000000  | 0.000000  | 0.000001  | 0.000000  | 0.000021  | 0.000046  | 0.004033 | 14 |
| 0.007627  | 0.289389  | 0.199596  | 0.004358  | 0.056616  | 0.006891   | 0.000228  | 0.000010  | 0.000005  | 0.000063  | 0.000120  | 0.000000  | 0.000004  | 0.002333  | 0.003849 | 15 |
| 0.000000  | 0.000000  | 0.000000  | 0.433477  | 0.000000  | 0.000000   | 0.000000  | 0.000000  | 0.000000  | 0.000000  | 0.000000  | 0.000000  | 0.000000  | 0.000000  | 0.025846 | 16 |
| 0.001087  | 0.001216  | 0.000145  | 0.000610  | 0.123999  | 0.000094   | 0.000052  | 0.000000  | 0.000071  | 0.001366  | 0.000044  | 0.000004  | 0.000025  | 0.000166  | 0.000776 | 17 |
| 0.003974  | 0.046203  | 0.023946  | 0.041372  | 0.051623  | 0.159194   | 0.021618  | 0.001589  | 0.027636  | 0.001514  | 0.022684  | 0.000553  | 0.005052  | 0.047334  | 0.035091 | 18 |
| 0.003293  | 0.003050  | 0.004279  | 0.001958  | 0.004476  | 0.003607   | 0.002544  | 0.045560  | 0.005677  | 0.005789  | 0.003689  | 0.003504  | 0.009402  | 0.006643  | 0.017648 | 19 |
| 0.009677  | 0.004627  | 0.018855  | 0.008781  | 0.010742  | 0.017962   | 0.005493  | 0.088255  | 0.047414  | 0.009098  | 0.003573  | 0.002994  | 0.013039  | 0.007583  | 0.015237 | 20 |
| 0.001114  | 0.000628  | 0.001607  | 0.000989  | 0.002099  | 0.001313   | 0.001544  | 0.005230  | 0.049927  | 0.002292  | 0.001766  | 0.000535  | 0.004448  | 0.002278  | 0.017293 | 21 |
| 0.060136  | 0.055804  | 0.048859  | 0.009761  | 0.069797  | 0.059538   | 0.070163  | 0.010137  | 0.016195  | 0.010987  | 0.006124  | 0.001661  | 0.036024  | 0.013246  | 0.017864 | 22 |
| 0.009225  | 0.008159  | 0.008417  | 0.009133  | 0.022915  | 0.016319   | 0.010815  | 0.033876  | 0.011309  | 0.057331  | 0.097286  | 0.050955  | 0.061618  | 0.014544  | 0.003141 | 23 |
| 0.004272  | 0.003037  | 0.001861  | 0.001428  | 0.005639  | 0.005227   | 0.003098  | 0.012026  | 0.003541  | 0.037544  | 0.018637  | 0.007463  | 0.016579  | 0.021514  | 0.001900 | 24 |
| 0.020290  | 0.017647  | 0.015660  | 0.016329  | 0.019942  | 0.029541   | 0.053312  | 0.022596  | 0.033063  | 0.052204  | 0.019392  | 0.002528  | 0.105569  | 0.029087  | 0.031923 | 25 |
| 0.009164  | 0.012314  | 0.006172  | 0.002828  | 0.007755  | 0.006949   | 0.008075  | 0.011020  | 0.015070  | 0.028516  | 0.032878  | 0.001150  | 0.011084  | 0.082404  | 0.028310 | 26 |
| 0.000000  | 0.000000  | 0.000000  | 0.000000  | 0.000000  | 0.000000   | 0.000000  | 0.000000  | 0.000000  | 0.000000  | 0.000000  | 0.000000  | 0.000000  | 0.000000  | 0.000000 | 27 |
| 0.058431  | 0.066411  | 0.075098  | 0.032612  | 0.062497  | 0.014679   | 0.002899  | 0.019866  | 0.001146  | 0.001482  | 0.000445  | 0.000003  | 0.001725  | 0.012185  | 0.000326 | 28 |
| 0.000000  | 0.000000  | 0.000000  | 0.000000  | 0.000000  | 0.000001   | 0.000000  | 0.000001  | 0.000012  | 0.000007  | 0.000012  | 0.000001  | 0.000013  | 0.000023  | 0.000008 | 29 |
| 0.000575  | 0.001005  | 0.000605  | 0.000269  | 0.000659  | 0.000787   | 0.001064  | 0.001537  | 0.008276  | 0.000567  | 0.002311  | 0.000245  | 0.001172  | 0.001096  | 0.002508 | 30 |
| 0.037864  | 0.047700  | 0.033161  | 0.002427  | 0.041065  | 0.033745   | 0.073075  | 0.075493  | 0.048784  | 0.041294  | 0.088872  | 0.014706  | 0.124156  | 0.086551  | 0.060050 | 31 |
| 0.000178  | 0.000159  | 0.000132  | 0.000124  | 0.000148  | 0.000249   | 0.000418  | 0.000125  | 0.000140  | 0.001315  | 0.000224  | 0.000634  | 0.000395  | 0.012451  | 0.000769 | 32 |
| 0.001967  | 0.001266  | 0.001530  | 0.000888  | 0.001381  | 0.001634   | 0.000526  | 0.001173  | 0.002216  | 0.004685  | 0.004452  | 0.000473  | 0.002037  | 0.004343  | 0.003331 | 33 |
| 0.006487  | 0.004332  | 0.009612  | 0.002294  | 0.004926  | 0.000359   | 0.002028  | 0.005775  | 0.008038  | 0.005741  | 0.004007  | 0.007964  | 0.004562  | 0.006851  | 0.016261 | 34 |
| 0.637430  | 0.729905  | 0.580856  | 0.759737  | 0.602042  | 0.584463   | 0.538907  | 0.457533  | 0.330489  | 0.289063  | 0.313778  | 0.128826  | 0.497661  | 0.380076  | 0.308404 | 35 |
| 0.023838  | 0.032864  | 0.020806  | 0.010106  | 0.020767  | 0.024886   | 0.019178  | 0.020380  | 0.022779  | 0.026586  | 0.035167  | 0.004345  | 0.021968  | 0.026029  | 0.020850 | 37 |
| 0.195142  | 0.136632  | 0.205590  | 0.142940  | 0.254186  | 0.234626   | 0.321115  | 0.110326  | 0.324842  | 0.487907  | 0.384155  | 0.039079  | 0.333378  | 0.341343  | 0.339623 | 38 |
| 0.075525  | 0.037687  | 0.073506  | 0.029277  | 0.049113  | 0.075451   | 0.034968  | 0.149306  | 0.098202  | 0.110465  | 0.164865  | 0.442586  | 0.055974  | 0.088033  | 0.000000 | 39 |
| 0.053395  | 0.044356  | 0.103919  | 0.047285  | 0.054820  | 0.055810   | 0.051476  | 0.197798  | 0.215062  | 0.048965  | 0.101069  | 0.324043  | 0.065305  | 0.132984  | 0.029109 | 40 |
| 0.015116  | 0.018727  | 0.015579  | 0.010972  | 0.019573  | 0.025161   | 0.025253  | 0.065551  | 0.032280  | 0.038686  | 0.042785  | 0.063717  | 0.032560  | 0.032173  | 0.002015 | 41 |
| -0.000246 | -0.000170 | -0.000256 | -0.000317 | -0.000501 | -0.000396  | -0.001897 | -0.000894 | -0.023634 | -0.001672 | -0.041820 | -0.002597 | -0.006847 | -0.000637 | 0.000000 | 42 |
| 0.362570  | 0.270095  | 0.419144  | 0.240263  | 0.397958  | 0.415537   | 0.461093  | 0.542467  | 0.669511  | 0.710937  | 0.688222  | 0.871174  | 0.502339  | 0.619924  | 0.691596 | 54 |
| 1.000000  | 1.000000  | 1.000000  | 1.000000  | 1.000000  | 1.000000   | 1.000000  | 1.000000  | 1.000000  | 1.000000  | 1.000000  | 1.000000  | 1.000000  | 1.000000  | 1.000000 | 57 |

(参考) 最終需要項目の商品別構成

|               | 37         | 38        | 39       | 40            | 41            | 42        | 45       | 46       | 47       | 48       |
|---------------|------------|-----------|----------|---------------|---------------|-----------|----------|----------|----------|----------|
|               | 家計外消費支出(列) | 民間消費支出    | 一般政府消費支出 | 国内総固定資本形成(公的) | 国内総固定資本形成(民間) | 在庫純増      | 輸出       | 調整項      | 輸出計      | 最終需要計    |
| 01 農林水産業      | 0.005331   | 0.015001  | 0.000000 | 0.000000      | 0.002003      | 0.234627  | 0.000870 | 0.001613 | 0.000880 | 0.008934 |
| 02 鉱業         | 0.000000   | 0.000001  | 0.000000 | 0.000000      | -0.000084     | 0.020580  | 0.000346 | 0.000622 | 0.000350 | 0.000092 |
| 03 飲食料品       | 0.067489   | 0.105383  | 0.009755 | 0.000000      | 0.000000      | -0.029509 | 0.003769 | 0.007888 | 0.003822 | 0.056007 |
| 04 繊維製品       | 0.008116   | 0.025802  | 0.000000 | 0.000081      | 0.003836      | 0.010833  | 0.012072 | 0.024189 | 0.012228 | 0.014846 |
| 05 パルプ・紙・木製品  | 0.010124   | 0.003542  | 0.000000 | 0.002421      | 0.008388      | 0.011982  | 0.005456 | 0.009235 | 0.005604 | 0.004324 |
| 06 化学製品       | 0.013117   | 0.010738  | 0.000000 | 0.000000      | 0.000000      | 0.042366  | 0.661144 | 0.086654 | 0.061472 | 0.011181 |
| 07 石油・石炭製品    | 0.000769   | 0.010808  | 0.000000 | 0.000000      | 0.000000      | -0.018728 | 0.006442 | 0.009330 | 0.006479 | 0.005860 |
| 08 窯業・土石製品    | 0.002001   | 0.001454  | 0.000000 | 0.000000      | 0.000000      | 0.014837  | 0.010579 | 0.021650 | 0.010721 | 0.001760 |
| 09 鉄鋼         | 0.000000   | -0.000074 | 0.000000 | -0.000479     | -0.001002     | 0.012715  | 0.032220 | 0.065024 | 0.032641 | 0.002577 |
| 10 非鉄金属       | 0.000096   | 0.000570  | 0.000000 | 0.000000      | 0.000048      | 0.038762  | 0.012651 | 0.020485 | 0.012752 | 0.001527 |
| 11 金属製品       | 0.002636   | 0.001760  | 0.000000 | 0.000232      | 0.004718      | 0.044782  | 0.010547 | 0.020919 | 0.010680 | 0.002916 |
| 12 一般機械       | 0.000104   | 0.000293  | 0.000000 | 0.020227      | 0.135318      | 0.142141  | 0.131862 | 0.177769 | 0.132451 | 0.037994 |
| 13 電気機械       | 0.007153   | 0.013007  | 0.000000 | 0.023636      | 0.047075      | 0.061568  | 0.078801 | 0.066302 | 0.078641 | 0.023895 |
| 14 情報・通信機器    | 0.006280   | 0.011755  | 0.000000 | 0.030117      | 0.072373      | 0.082078  | 0.099761 | 0.112277 | 0.099922 | 0.030198 |
| 15 電子部品       | 0.000236   | 0.000489  | 0.000000 | 0.000000      | 0.000000      | 0.055536  | 0.097695 | 0.085196 | 0.097535 | 0.008775 |
| 16 輸送機械       | 0.000000   | 0.022795  | 0.000000 | 0.006859      | 0.066067      | 0.047561  | 0.194776 | 0.225730 | 0.195173 | 0.040574 |
| 17 精密機械       | 0.001019   | 0.003399  | 0.000000 | 0.005452      | 0.011783      | 0.016254  | 0.022157 | 0.025454 | 0.022199 | 0.006204 |
| 18 その他の製造工業製品 | 0.021812   | 0.018095  | 0.000000 | 0.005095      | 0.008333      | 0.037492  | 0.026572 | 0.038400 | 0.028724 | 0.013671 |
| 19 建設         | 0.000000   | 0.000000  | 0.000000 | 0.844233      | 0.463217      | 0.000000  | 0.000000 | 0.000000 | 0.000000 | 0.145781 |
| 20 電力・ガス・熱供給  | 0.000101   | 0.020841  | 0.000000 | 0.000000      | 0.000000      | 0.000000  | 0.000535 | 0.000000 | 0.000528 | 0.010367 |

3-(3) 平成7年産業連関表 逆行列係数表 [I-(I-M)A]<sup>1</sup>

|              | 01       | 02       | 03       | 04       | 05            | 06        | 07          | 08          | 09       | 10       | 11       | 12       |
|--------------|----------|----------|----------|----------|---------------|-----------|-------------|-------------|----------|----------|----------|----------|
|              | 農林水産業    | 鉱業       | 飲食料品     | 繊維製品     | パルプ・紙・木<br>製品 | 化学製品      | 石油・石炭製<br>品 | 窯業・土石製<br>品 | 鉄鋼       | 非鉄金属     | 金属製品     | 一般機械     |
| 01 農林水産業     | 1.136899 | 0.001657 | 0.247887 | 0.015266 | 0.073041      | 0.006873  | 0.000436    | 0.002812    | 0.000969 | 0.001684 | 0.001432 | 0.001582 |
| 02 農産品       | 0.001909 | 0.003393 | 0.001782 | 0.017859 | 0.002979      | 0.006977  | 0.007889    | 0.002280    | 0.013085 | 0.002205 | 0.004829 | 0.002984 |
| 03 畜産品       | 0.079883 | 0.000426 | 1.151007 | 0.004542 | 0.007270      | 0.006336  | 0.000156    | 0.000970    | 0.000361 | 0.000051 | 0.000021 | 0.000053 |
| 04 加工食品      | 0.008528 | 0.007460 | 0.005413 | 1.285525 | 0.011159      | 0.003677  | 0.001709    | 0.000589    | 0.003088 | 0.004284 | 0.004041 | 0.004443 |
| 05 繊維製品      | 0.024468 | 0.012548 | 0.038755 | 0.027208 | 1.368232      | 0.037095  | 0.003487    | 0.003866    | 0.010508 | 0.018344 | 0.017428 | 0.014752 |
| 06 パルプ・紙・木製品 | 0.089586 | 0.017373 | 0.037317 | 0.123197 | 0.085469      | 1.354119  | 0.009305    | 0.007301    | 0.019301 | 0.031823 | 0.022976 | 0.023396 |
| 07 化学製品      | 0.020148 | 0.028192 | 0.013685 | 0.013173 | 0.018831      | 0.044846  | 1.024865    | 0.024434    | 0.049966 | 0.014543 | 0.018344 | 0.012474 |
| 08 石油・石炭製品   | 0.003729 | 0.002108 | 0.009791 | 0.003172 | 0.011038      | 0.010819  | 0.001603    | 1.111014    | 0.017880 | 0.009554 | 0.010654 | 0.011983 |
| 09 窯業・土石製品   | 0.004709 | 0.012941 | 0.013530 | 0.005129 | 0.034152      | 0.009839  | 0.002881    | 0.030465    | 1.840751 | 0.008442 | 0.379623 | 0.200476 |
| 10 鉄鋼        | 0.001489 | 0.002510 | 0.004241 | 0.001965 | 0.004731      | 0.007035  | 0.000654    | 0.006813    | 0.014531 | 0.014631 | 0.065136 | 0.032859 |
| 11 非鉄金属      | 0.008585 | 0.020098 | 0.030861 | 0.007427 | 0.023247      | 0.018494  | 0.005124    | 0.018098    | 0.006275 | 0.006749 | 1.072542 | 0.056899 |
| 12 金属製品      | 0.001927 | 0.008551 | 0.002983 | 0.003258 | 0.006430      | 0.004287  | 0.001809    | 0.006428    | 0.004097 | 0.003581 | 0.006028 | 1.223690 |
| 13 一般機械      | 0.001454 | 0.002357 | 0.001391 | 0.001357 | 0.001755      | 0.001887  | 0.000816    | 0.001858    | 0.001427 | 0.001282 | 0.003029 | 0.036894 |
| 14 農産品       | 0.000200 | 0.000338 | 0.000249 | 0.000259 | 0.000258      | 0.000380  | 0.000112    | 0.000287    | 0.000286 | 0.000232 | 0.000274 | 0.000460 |
| 15 畜産品       | 0.000927 | 0.001714 | 0.001477 | 0.001672 | 0.001632      | 0.002017  | 0.000528    | 0.001527    | 0.001244 | 0.001770 | 0.005426 | 0.003199 |
| 16 加工食品      | 0.012270 | 0.010344 | 0.007189 | 0.005532 | 0.008143      | 0.007088  | 0.002970    | 0.006873    | 0.005815 | 0.005083 | 0.006562 | 0.005727 |
| 17 繊維製品      | 0.000225 | 0.000180 | 0.000245 | 0.000234 | 0.000234      | 0.000223  | 0.000069    | 0.000215    | 0.000191 | 0.000219 | 0.000222 | 0.000514 |
| 18 パルプ・紙・木製品 | 0.022433 | 0.022677 | 0.044082 | 0.063408 | 0.047372      | 0.044882  | 0.008047    | 0.023246    | 0.015417 | 0.031396 | 0.023816 | 0.048780 |
| 19 化学製品      | 0.007506 | 0.013598 | 0.009029 | 0.010965 | 0.015205      | 0.017218  | 0.005824    | 0.023058    | 0.023868 | 0.015336 | 0.018228 | 0.011719 |
| 20 石油・石炭製品   | 0.013288 | 0.036640 | 0.025517 | 0.033050 | 0.044441      | 0.059887  | 0.015635    | 0.052369    | 0.074966 | 0.062159 | 0.043369 | 0.030048 |
| 21 窯業・土石製品   | 0.002959 | 0.006362 | 0.008315 | 0.007043 | 0.006379      | 0.012310  | 0.002434    | 0.008127    | 0.007242 | 0.004846 | 0.004622 | 0.005677 |
| 22 鉄鋼        | 0.068485 | 0.040920 | 1.21578  | 0.107820 | 1.240082      | 0.074558  | 0.027482    | 0.073551    | 0.088310 | 0.115194 | 0.081411 | 0.097519 |
| 23 金属製品      | 0.060246 | 0.082799 | 0.043945 | 0.087448 | 0.055883      | 0.052538  | 0.033488    | 0.054857    | 0.054857 | 0.051057 | 0.048089 | 0.056565 |
| 24 一般機械      | 0.007286 | 0.019961 | 0.011903 | 0.018354 | 0.015929      | 0.015787  | 0.006272    | 0.017146    | 0.015700 | 0.013640 | 0.015448 | 0.015766 |
| 02 農産品       | 0.072384 | 0.270582 | 0.077871 | 0.056746 | 0.085749      | 0.0862178 | 0.064822    | 0.122067    | 0.084420 | 0.077126 | 0.070749 | 0.051461 |
| 03 畜産品       | 0.013081 | 0.028601 | 0.020453 | 0.028409 | 0.024111      | 0.033370  | 0.009989    | 0.025531    | 0.023006 | 0.024347 | 0.027710 | 0.028482 |
| 04 加工食品      | 0.001095 | 0.001375 | 0.001013 | 0.001219 | 0.001388      | 0.001462  | 0.002658    | 0.000805    | 0.001789 | 0.001020 | 0.001491 | 0.001654 |
| 05 繊維製品      | 0.009005 | 0.006862 | 0.013038 | 0.023182 | 0.018096      | 0.106704  | 0.007242    | 0.030003    | 0.022868 | 0.038834 | 0.019776 | 0.045149 |
| 06 パルプ・紙・木製品 | 0.000003 | 0.000006 | 0.000004 | 0.000005 | 0.000006      | 0.000016  | 0.000002    | 0.000003    | 0.000004 | 0.000004 | 0.000004 | 0.000004 |
| 07 化学製品      | 0.000929 | 0.002528 | 0.001731 | 0.002229 | 0.001918      | 0.003136  | 0.000968    | 0.002185    | 0.002498 | 0.001337 | 0.002398 | 0.003094 |
| 08 石油・石炭製品   | 0.043179 | 0.097125 | 0.027921 | 0.082536 | 0.075040      | 0.111501  | 0.032970    | 0.086368    | 0.075878 | 0.081481 | 0.087775 | 0.087775 |
| 09 窯業・土石製品   | 0.000871 | 0.000952 | 0.000916 | 0.001060 | 0.000998      | 0.001165  | 0.000372    | 0.000908    | 0.001025 | 0.000954 | 0.000988 | 0.001067 |
| 10 鉄鋼        | 0.001917 | 0.003125 | 0.003356 | 0.004711 | 0.003696      | 0.002943  | 0.003481    | 0.002504    | 0.003481 | 0.002640 | 0.004016 | 0.040080 |
| 11 非鉄金属      | 0.013098 | 0.016441 | 0.012111 | 0.014575 | 0.016596      | 0.017478  | 0.003084    | 0.009621    | 0.021391 | 0.021296 | 0.017833 | 0.019775 |
| 12 金属製品      | 1.712717 | 1.780195 | 2.034556 | 2.024449 | 2.139540      | 2.136835  | 1.389784    | 1.852258    | 2.515062 | 2.010706 | 2.082450 | 2.167899 |
| 13 一般機械      | 0.912070 | 0.948004 | 1.083458 | 1.078076 | 1.139365      | 1.137926  | 0.729448    | 0.986379    | 1.339341 | 1.070757 | 1.108963 | 1.154359 |

|              | 13       | 14          | 15       | 16       | 17       | 18             | 19       | 20                      | 21        | 22       | 23       | 24       |
|--------------|----------|-------------|----------|----------|----------|----------------|----------|-------------------------|-----------|----------|----------|----------|
|              | 電気機械     | 情報・通信機<br>器 | 電子部品     | 輸送機械     | 精密機械     | その他の製造<br>工業製品 | 建設       | 電力・ガス・熱<br>水道・廃棄物<br>供給 | 農産物<br>処理 | 商業       | 金融・保険    | 不動産      |
| 01 農林水産業     | 0.002393 | 0.002544    | 0.001934 | 0.002345 | 0.002405 | 0.018034       | 0.006466 | 0.000997                | 0.001429  | 0.001597 | 0.001363 | 0.000454 |
| 02 農産品       | 0.002901 | 0.001834    | 0.002488 | 0.002963 | 0.002233 | 0.002662       | 0.005705 | 0.020760                | 0.002342  | 0.000938 | 0.000496 | 0.000373 |
| 03 畜産品       | 0.000673 | 0.000730    | 0.000594 | 0.000730 | 0.000674 | 0.004692       | 0.000928 | 0.000274                | 0.000425  | 0.000613 | 0.000375 | 0.000157 |
| 04 加工食品      | 0.007020 | 0.005988    | 0.006591 | 0.006687 | 0.005074 | 0.010683       | 0.005688 | 0.001851                | 0.005757  | 0.005278 | 0.003759 | 0.000632 |
| 05 繊維製品      | 0.024742 | 0.024641    | 0.019994 | 0.018136 | 0.022991 | 0.076876       | 0.010759 | 0.073952                | 0.013596  | 0.019101 | 0.015186 | 0.005117 |
| 06 パルプ・紙・木製品 | 0.031809 | 0.031726    | 0.032831 | 0.039179 | 0.028549 | 0.185809       | 0.021473 | 0.006459                | 0.024721  | 0.008227 | 0.008303 | 0.001923 |
| 07 化学製品      | 0.010636 | 0.008003    | 0.008669 | 0.012557 | 0.008458 | 0.014377       | 0.018820 | 0.004749                | 0.015467  | 0.008872 | 0.003718 | 0.001838 |
| 08 石油・石炭製品   | 0.014616 | 0.013841    | 0.035407 | 0.016567 | 0.028673 | 0.007774       | 0.073475 | 0.005040                | 0.005714  | 0.001785 | 0.001230 | 0.002914 |
| 09 窯業・土石製品   | 0.085824 | 0.026758    | 0.208000 | 0.132325 | 0.037868 | 0.015341       | 0.075225 | 0.006807                | 0.006808  | 0.003680 | 0.002840 | 0.005040 |
| 10 鉄鋼        | 0.065785 | 0.027859    | 0.032973 | 0.038003 | 0.031897 | 0.012092       | 0.017045 | 0.002287                | 0.001701  | 0.001000 | 0.000974 | 0.000818 |
| 11 非鉄金属      | 0.033989 | 0.028523    | 0.022892 | 0.028529 | 0.023521 | 0.017000       | 0.103341 | 0.009474                | 0.005730  | 0.005131 | 0.002204 | 0.004385 |
| 12 金属製品      | 0.027287 | 0.010705    | 0.008499 | 0.030002 | 0.019282 | 0.006300       | 0.012846 | 0.004497                | 0.007225  | 0.002808 | 0.004345 | 0.001296 |
| 13 一般機械      | 1.164023 | 0.045695    | 0.055118 | 0.084613 | 0.028782 | 0.002480       | 0.013126 | 0.002214                | 0.001691  | 0.001390 | 0.001688 | 0.000818 |
| 14 農産品       | 0.000370 | 0.000358    | 0.000358 | 0.000942 | 0.000518 | 0.000390       | 0.001522 | 0.000411                | 0.000291  | 0.000369 | 0.000369 | 0.000129 |
| 15 畜産品       | 0.096956 | 0.336808    | 1.217393 | 0.018462 | 0.071075 | 0.010097       | 0.003895 | 0.001716                | 0.001572  | 0.001391 | 0.002022 | 0.000485 |
| 16 加工食品      | 0.005673 | 0.005433    | 0.004961 | 0.004961 | 1.707513 | 0.005814       | 0.000787 | 0.000803                | 0.000807  | 0.004973 | 0.006823 | 0.001881 |
| 17 繊維製品      | 0.001450 | 0.001513    | 0.000413 | 0.001320 | 1.110764 | 0.000319       | 0.000334 | 0.000140                | 0.000203  | 0.001318 | 0.000176 | 0.000044 |
| 18 パルプ・紙・木製品 | 0.065194 | 0.078218    | 0.046144 | 0.092188 | 0.077723 | 1.186462       | 0.038835 | 0.016805                | 0.040823  | 0.022118 | 0.036892 | 0.005206 |
| 19 化学製品      | 0.011715 | 0.011893    | 0.012327 | 0.011440 | 0.012235 | 0.011682       | 0.103300 | 0.060304                | 0.032673  | 0.010271 | 0.007204 | 0.003897 |
| 20 石油・石炭製品   | 0.029714 | 0.025375    | 0.037514 | 0.034041 | 0.027602 | 0.038612       | 0.022820 | 1.103163                | 0.060373  | 0.014652 | 0.008820 | 0.005103 |
| 21 窯業・土石製品   | 0.004549 | 0.004296    | 0.005041 | 0.004905 | 0.005394 | 0.005076       | 0.004310 | 0.007509                | 1.054141  | 0.003643 | 0.002996 | 0.001123 |
| 22 鉄鋼        | 0.104637 | 0.104475    | 0.085044 | 0.103648 | 0.108008 | 0.098891       | 0.104478 | 0.028039                | 0.033300  | 0.102379 | 0.019761 | 0.008104 |
| 23 金属製品      | 0.040402 | 0.039809    | 0.036444 | 0.045723 | 0.054343 | 0.049821       | 0.044757 | 0.059238                | 0.031634  | 0.078597 | 1.206391 | 0.069295 |
| 24 一般機械      | 0.015650 | 0.014684    | 0.011725 | 0.013291 | 0.018995 | 0.018995       | 0.018995 | 0.019197                | 0.009593  | 0.043588 | 0.025158 | 0.019964 |
| 02 農産品       | 0.053908 | 0.050231    | 0.043861 | 0.059729 | 0.050045 | 0.083045       | 0.090045 | 0.048284                | 0.051031  | 0.085661 | 0.032302 | 0.008998 |
| 03 畜産品       | 0.030793 | 0.036948    | 0.025350 | 0.024742 | 0.028767 | 0.028799       | 0.028799 | 0.029151                | 0.029834  | 0.024228 | 0.052502 | 0.007086 |
| 04 加工食品      | 0.001141 | 0.001063    | 0.001289 | 0.000872 | 0.000915 | 0.001321       | 0.000675 | 0.000724                |           |          |          |          |

ア 最終需要項目別生産誘発額等

|     |                           | 37          | 38        | 39           | 40                | 41                | 42      | 45       | 46      | 47        | 合計        |
|-----|---------------------------|-------------|-----------|--------------|-------------------|-------------------|---------|----------|---------|-----------|-----------|
|     |                           | 家計外<br>消費支出 | 民間消費支出    | 一般政府<br>消費支出 | 国内総固定<br>資本形成(公的) | 国内総固定<br>資本形成(民間) | 在庫純増    | 輸出       | 調整項     | 輸出計       |           |
| 01  | 農 林 水 産                   | 989049      | 12683640  | 606429       | 241088            | 664477            | 470582  | 257809   | 4689    | 262499    | 15817764  |
| 02  | 飲 食                       | 33057       | 717778    | 103927       | 204504            | 368738            | 14071   | 213976   | 3492    | 217468    | 16595642  |
| 03  | 飲 料                       | 2800375     | 34423519  | 1207307      | 37213             | 101164            | -29880  | 307416   | 6397    | 313813    | 38856530  |
| 04  | 織 造                       | 272371      | 8338363   | 370505       | 228774            | 923241            | 34251   | 974995   | 22009   | 897004    | 11184509  |
| 05  | 紙 工                       | 658538      | 6366952   | 1103301      | 2761287           | 5462868           | 72807   | 1356154  | 21195   | 1377348   | 17800103  |
| 06  | 石 炭                       | 807968      | 10420966  | 5838686      | 893778            | 2300194           | 182204  | 5241886  | 92518   | 5334404   | 26778201  |
| 07  | 油 学                       | 252508      | 6152594   | 738249       | 894719            | 1410056           | 3581    | 1226928  | 18162   | 1243089   | 10492796  |
| 08  | 石 油                       | 137022      | 1620219   | 267412       | 2546050           | 3874066           | 51090   | 1174317  | 23579   | 1197896   | 9686904   |
| 09  | 窯 業                       | 142170      | 2747692   | 145496       | 2845729           | 7593853           | 173678  | 8049898  | 124773  | 8174671   | 20083290  |
| 10  | 鉄 鋼                       | 56342       | 1222198   | 175674       | 714606            | 2013352           | 120272  | 2005785  | 34453   | 2040218   | 6343117   |
| 11  | 非 金                       | 230432      | 2981347   | 496675       | 3643486           | 6570881           | 132499  | 1622577  | 29822   | 15707720  | 15707720  |
| 12  | 鉄 金                       | 68686       | 1275819   | 247455       | 1487827           | 16890589          | 354655  | 8038385  | 138167  | 8172002   | 28475033  |
| 13  | 電 機                       | 184427      | 4775207   | 203839       | 1587313           | 6943745           | 168553  | 5578758  | 65732   | 5642489   | 19505374  |
| 14  | 情 報                       | 115822      | 3037948   | 114705       | 1158070           | 6700962           | 155114  | 5080151  | 74317   | 5154468   | 16437089  |
| 15  | 通 信                       | 82017       | 1968384   | 273924       | 621381            | 3322626           | 196068  | 7882235  | 96376   | 7978610   | 14442891  |
| 16  | 機 械                       | 112028      | 11880648  | 1380983      | 798920            | 11561096          | 175946  | 15711833 | 234354  | 15946187  | 41855798  |
| 17  | 輸 送                       | 28673       | 993882    | 152628       | 216055            | 1168762           | 32287   | 1202532  | 17940   | 1220473   | 3810740   |
| 18  | 精 密                       | 984250      | 12558238  | 2428092      | 1857227           | 5221180           | 157298  | 3950572  | 61917   | 4012489   | 27197771  |
| 19  | そ の 他 の 製 造 工 業 製 品       | 231837      | 4644690   | 1171315      | 34332175          | 47149623          | 22501   | 589128   | 8017    | 597145    | 88149287  |
| 20  | 建 設                       | 560972      | 11450872  | 1972088      | 903362            | 2300205           | 53070   | 1546672  | 22805   | 1569476   | 18810044  |
| 21  | 力 ・ ガ ス ・ 熱 供 給           | 307148      | 3734344   | 2732731      | 171098            | 428743            | 9178    | 287068   | 3529    | 270594    | 7653424   |
| 22  | 水 道 ・ 廃 棄 物 処 理           | 3670406     | 64401290  | 3861258      | 4884180           | 18219984          | 325255  | 7101224  | 57990   | 7159213   | 102321555 |
| 23  | 金 融                       | 1001184     | 23450253  | 1988280      | 1850327           | 4855921           | 108504  | 3053825  | 28207   | 3082132   | 38334862  |
| 24  | 不 動 産                     | 512140      | 59482334  | 1005041      | 593415            | 1752538           | 32065   | 825847   | 8817    | 834664    | 84185198  |
| 25  | 運 送                       | 1743188     | 27430833  | 2769371      | 3435361           | 7170382           | 283412  | 6704445  | 36805   | 6741250   | 50113378  |
| 26  | 情 報                       | 881441      | 14650723  | 2466605      | 1727202           | 6655666           | 70587   | 1685059  | 17346   | 1720405   | 28164429  |
| 27  | 公 務                       | 13778       | 986070    | 2504404      | 28873             | 85857             | 2153    | 55075    | 748     | 5823      | 26216868  |
| 28  | 教 育                       | 175393      | 9913555   | 1666827      | 701067            | 2883203           | 79182   | 2784502  | 40468   | 2824688   | 33246896  |
| 29  | 医 療 ・ 保 健 ・ 社 会 保 障 ・ 介 護 | 392722      | 9180498   | 26654970     | 203               | 594               | 12      | 387      | 3       | 391       | 36229387  |
| 30  | そ の 他 の 公 共 サ ー ビ ス       | 67863       | 4023982   | 119461       | 87038             | 210461            | 3523    | 145081   | 1316    | 146397    | 4658723   |
| 31  | 対 事 業 者 用                 | 1347337     | 22854050  | 5312030      | 5729169           | 14810724          | 157484  | 5062850  | 53100   | 5115949   | 55126743  |
| 32  | 対 個 人 用                   | 12557430    | 39515833  | 404678       | 59515             | 174842            | 2386    | 495064   | 730     | 495794    | 53210476  |
| 33  | 事 務 類                     | 78981       | 986561    | 327005       | 113975            | 342451            | 6732    | 178108   | 2171    | 181278    | 2036883   |
| 34  | 事 務 類                     | 164752      | 2442746   | 844957       | 345247            | 1026630           | 25746   | 658554   | 8944    | 687497    | 5517583   |
| 合 計 |                           | 31637286    | 423311976 | 109166423    | 77480215          | 191473885         | 3648340 | 99023621 | 1358683 | 100382504 | 937100631 |

イ 最終需要項目別生産誘発係数

|     |                           | 37          | 38       | 39           | 40                | 41                | 42        | 45       | 46       | 47       | 平均       |
|-----|---------------------------|-------------|----------|--------------|-------------------|-------------------|-----------|----------|----------|----------|----------|
|     |                           | 家計外<br>消費支出 | 民間消費支出   | 一般政府<br>消費支出 | 国内総固定<br>資本形成(公的) | 国内総固定<br>資本形成(民間) | 在庫純増      | 輸出       | 調整項      | 輸出計      |          |
| 01  | 農 林 水 産                   | 0.050931    | 0.046666 | 0.007322     | 0.006001          | 0.006875          | 0.228329  | 0.005579 | 0.007804 | 0.005608 | 0.028814 |
| 02  | 飲 食                       | 0.001702    | 0.002641 | 0.001503     | 0.005090          | 0.003704          | 0.006827  | 0.004831 | 0.005812 | 0.004646 | 0.003023 |
| 03  | 飲 料                       | 0.144205    | 0.126852 | 0.017456     | 0.000928          | 0.001018          | -0.013033 | 0.006853 | 0.010645 | 0.006704 | 0.070181 |
| 04  | 織 造                       | 0.014026    | 0.030679 | 0.005357     | 0.005894          | 0.008275          | 0.018619  | 0.021100 | 0.036828 | 0.021299 | 0.020337 |
| 05  | 紙 工                       | 0.033757    | 0.023428 | 0.015952     | 0.068728          | 0.054878          | 0.035326  | 0.029349 | 0.035272 | 0.032425 | 0.032425 |
| 06  | 石 炭                       | 0.041806    | 0.038341 | 0.084420     | 0.022246          | 0.023107          | 0.088460  | 0.113441 | 0.153970 | 0.113891 | 0.048697 |
| 07  | 油 学                       | 0.013003    | 0.022637 | 0.010645     | 0.017292          | 0.014165          | 0.001738  | 0.026552 | 0.026896 | 0.026557 | 0.018114 |
| 08  | 石 油                       | 0.007058    | 0.005861 | 0.003866     | 0.063371          | 0.038941          | 0.024789  | 0.025414 | 0.039240 | 0.025591 | 0.017662 |
| 09  | 窯 業                       | 0.007321    | 0.010109 | 0.008008     | 0.070830          | 0.072286          | 0.084270  | 0.130927 | 0.207648 | 0.131912 | 0.036802 |
| 10  | 鉄 鋼                       | 0.002901    | 0.004497 | 0.002540     | 0.017787          | 0.020222          | 0.058577  | 0.043407 | 0.057336 | 0.043588 | 0.011555 |
| 11  | 非 金                       | 0.011866    | 0.010969 | 0.007181     | 0.090686          | 0.066009          | 0.064289  | 0.035115 | 0.049630 | 0.035031 | 0.028613 |
| 12  | 鉄 金                       | 0.003434    | 0.004694 | 0.003578     | 0.036534          | 0.169678          | 0.172081  | 0.173862 | 0.229938 | 0.174682 | 0.051870 |
| 13  | 電 機                       | 0.009487    | 0.017569 | 0.002944     | 0.038508          | 0.069755          | 0.081783  | 0.120688 | 0.109391 | 0.120543 | 0.035531 |
| 14  | 情 報                       | 0.005964    | 0.011177 | 0.001658     | 0.028824          | 0.067316          | 0.075262  | 0.109941 | 0.126799 | 0.110117 | 0.029942 |
| 15  | 通 信                       | 0.004223    | 0.007242 | 0.003981     | 0.015466          | 0.033378          | 0.095133  | 0.170581 | 0.160389 | 0.170450 | 0.029309 |
| 16  | 機 械                       | 0.005769    | 0.043712 | 0.019967     | 0.019885          | 0.116139          | 0.085370  | 0.340023 | 0.390014 | 0.340665 | 0.078244 |
| 17  | 輸 送                       | 0.001476    | 0.003657 | 0.002207     | 0.005378          | 0.011721          | 0.015668  | 0.028024 | 0.029857 | 0.028073 | 0.006942 |
| 18  | 精 密                       | 0.049854    | 0.046197 | 0.035107     | 0.046228          | 0.052461          | 0.078322  | 0.085495 | 0.103042 | 0.085720 | 0.049543 |
| 19  | そ の 他 の 製 造 工 業 製 品       | 0.011938    | 0.017089 | 0.018936     | 0.854528          | 0.473852          | 0.010918  | 0.017499 | 0.013343 | 0.012757 | 0.160572 |
| 20  | 建 設                       | 0.028887    | 0.042130 | 0.028514     | 0.022485          | 0.023107          | 0.025750  | 0.033472 | 0.037852 | 0.033529 | 0.034284 |
| 21  | 力 ・ ガ ス ・ 熱 供 給           | 0.015817    | 0.013740 | 0.039508     | 0.004259          | 0.004307          | 0.004453  | 0.005780 | 0.005873 | 0.005781 | 0.013842 |
| 22  | 水 道 ・ 廃 棄 物 処 理           | 0.189007    | 0.239947 | 0.052937     | 0.121587          | 0.183033          | 0.157815  | 0.153679 | 0.098507 | 0.152945 | 0.188388 |
| 23  | 金 融                       | 0.051555    | 0.088279 | 0.028748     | 0.048055          | 0.048781          | 0.051876  | 0.066091 | 0.048942 | 0.065845 | 0.066187 |
| 24  | 不 動 産                     | 0.028373    | 0.218849 | 0.014532     | 0.014770          | 0.017334          | 0.015558  | 0.017872 | 0.014674 | 0.017872 | 0.118919 |
| 25  | 運 送                       | 0.089785    | 0.100924 | 0.040041     | 0.085506          | 0.077458          | 0.137513  | 0.145092 | 0.061252 | 0.144018 | 0.081287 |
| 26  | 情 報                       | 0.045390    | 0.053903 | 0.035680     | 0.042960          | 0.068880          | 0.034249  | 0.038467 | 0.028867 | 0.036389 | 0.051288 |
| 27  | 公 務                       | 0.000710    | 0.003628 | 0.362109     | 0.000719          | 0.000862          | 0.001045  | 0.001192 | 0.001245 | 0.001193 | 0.047757 |
| 28  | 教 育                       | 0.009032    | 0.036474 | 0.241021     | 0.017450          | 0.028964          | 0.038420  | 0.060260 | 0.067344 | 0.060351 | 0.060563 |
| 29  | 医 療 ・ 保 健 ・ 社 会 保 障 ・ 介 護 | 0.020223    | 0.033777 | 0.385395     | 0.000005          | 0.000008          | 0.000006  | 0.000008 | 0.000005 | 0.000008 | 0.065995 |
| 30  | そ の 他 の 公 共 サ ー ビ ス       | 0.003495    | 0.014805 | 0.001727     | 0.002168          | 0.002114          | 0.001709  | 0.003140 | 0.002191 | 0.003128 | 0.008486 |
| 31  | 対 事 業 者 用                 | 0.089381    | 0.084085 | 0.076805     | 0.142599          | 0.148775          | 0.076412  | 0.109586 | 0.088389 | 0.109284 | 0.100419 |
| 32  | 対 個 人 用                   | 0.646644    | 0.145388 | 0.005851     | 0.001481          | 0.001756          | 0.001158  | 0.010714 | 0.001214 | 0.010582 | 0.089928 |
| 33  | 事 務 類                     | 0.004067    | 0.003630 | 0.004728     | 0.002837          | 0.003440          | 0.003266  | 0.003676 | 0.003612 | 0.003873 | 0.003711 |
| 34  | 事 務 類                     | 0.008484    | 0.008987 | 0.012217     | 0.008593          | 0.010313          | 0.012492  | 0.014262 | 0.014884 | 0.014260 | 0.010051 |
| 合 計 |                           | 1.629181    | 1.557463 | 1.578401     | 1.928478          | 1.923493          | 1.770194  | 2.142989 | 2.261462 | 2.144510 | 1.707017 |

ウ 最終需要項目別生産誘発依存度

|    |         | 37          | 38       | 39           | 40                | 41                | 42       | 45       | 46       | 47       | 合計       |
|----|---------|-------------|----------|--------------|-------------------|-------------------|----------|----------|----------|----------|----------|
|    |         | 家計外<br>消費支出 | 民間消費支出   | 一般政府<br>消費支出 | 国内総固定<br>資本形成(公的) | 国内総固定<br>資本形成(民間) | 在庫純増     | 輸出       | 調整項      | 輸出計      |          |
| 01 | 農 林 水 産 | 0.062528    | 0.801860 | 0.032017     | 0.015242          | 0.042008          | 0.029750 | 0.016299 | 0.000296 | 0.016595 | 1.000000 |
| 02 | 飲 食     | 0.018919    | 0.432516 | 0.062624     | 0.123229          | 0.222193          | 0.008479 | 0.128937 | 0.002104 | 0.131041 | 1.000000 |
| 03 | 飲 料     | 0.072070    | 0.889913 | 0.031071     | 0.000958</        |                   |          |          |          |          |          |

3- (5) 平成7年産業連関表 最終需要項目別粗付加価値誘発額等

最終需要項目別粗付加価値誘発額

|                  | 最終需要項目別粗付加価値誘発額   |              |                    |                         |                         |            |          |           |           | 合計        |
|------------------|-------------------|--------------|--------------------|-------------------------|-------------------------|------------|----------|-----------|-----------|-----------|
|                  | 37<br>家計外<br>消費支出 | 38<br>民間消費支出 | 39<br>一般政府<br>消費支出 | 40<br>国内総固定<br>資本形成(公有) | 41<br>国内総固定<br>資本形成(民間) | 42<br>在庫純増 | 45<br>輸出 | 46<br>調整項 | 47<br>輸出計 |           |
| 01 農林水産業         | 561280            | 7197642      | 287388             | 138811                  | 377074                  | 267043     | 146300   | 2661      | 148961    | 8976178   |
| 02 鉱業            | 17586             | 381414       | 59225              | 106870                  | 195941                  | 7477       | 113703   | 1856      | 115559    | 881851    |
| 03 食品            | 1032316           | 12889718     | 445056             | 13718                   | 37293                   | -8902      | 113924   | 2358      | 115682    | 14323861  |
| 04 繊維・紙・木製品      | 103007            | 3153450      | 140120             | 86619                   | 349157                  | 12953      | 368729   | 8324      | 377053    | 4222256   |
| 05 パルプ・紙・木製品     | 233596            | 2268817      | 393153             | 983965                  | 1846653                 | 25844      | 483255   | 7553      | 490808    | 6342937   |
| 06 化学工業          | 275053            | 3547561      | 1987637            | 304265                  | 783044                  | 62027      | 1784471  | 31496     | 1815966   | 8775562   |
| 07 石油・炭・石炭・石油製品  | 127641            | 3110092      | 372168             | 351175                  | 171273                  | 1810       | 620203   | 8170      | 620373    | 5304032   |
| 08 鉄業            | 599556            | 708946       | 117009             | 1114054                 | 1896168                 | 22355      | 513638   | 10317     | 524154    | 4242642   |
| 09 鉄業            | 40080             | 774609       | 117133             | 802246                  | 2140801                 | 48962      | 1705541  | 35175     | 1740716   | 5664548   |
| 10 非鉄金属          | 17181             | 372708       | 53572              | 217918                  | 613970                  | 36816      | 611656   | 10506     | 622162    | 1934327   |
| 11 非金属           | 103235            | 1335660      | 222513             | 1632302                 | 2843791                 | 58360      | 728923   | 13360     | 740284    | 7037144   |
| 12 電気機械          | 25716             | 492000       | 95427              | 560405                  | 6513597                 | 138767     | 3098126  | 53282     | 3151408   | 10980961  |
| 13 電気機械          | 68668             | 1731349      | 78334              | 575513                  | 2517596                 | 61112      | 2021987  | 23832     | 2045800   | 7027021   |
| 14 情報・通信機器       | 31283             | 820534       | 30981              | 312749                  | 1809895                 | 41895      | 1372122  | 20073     | 1392195   | 4439572   |
| 15 情報・通信機器       | 34377             | 825037       | 114814             | 260440                  | 1392860                 | 82181      | 3303794  | 40595     | 3344189   | 6053897   |
| 16 情報・通信機器       | 28816             | 2854482      | 331799             | 191951                  | 2777703                 | 42273      | 3774875  | 56307     | 3831281   | 10056406  |
| 17 運輸            | 11410             | 395515       | 80739              | 85981                   | 464322                  | 12849      | 478557   | 7140      | 485696    | 1156513   |
| 18 その他の製造工業製品    | 400862            | 5217566      | 1008963            | 771747                  | 2170011                 | 65363      | 1641811  | 25729     | 1667339   | 11301692  |
| 19 建設業           | 106899            | 2141633      | 540085             | 15830318                | 21740350                | 10375      | 271643   | 3687      | 275339    | 40644989  |
| 20 電力・ガス・熱供給     | 304309            | 6211714      | 1089791            | 490044                  | 1247784                 | 28789      | 839018   | 12371     | 851388    | 10203818  |
| 21 水道・廃棄物処理      | 205639            | 2500185      | 1829353            | 114652                  | 287048                  | 8144       | 178803   | 2363      | 181166    | 5124087   |
| 22 商道            | 2609428           | 45785246     | 2802824            | 3472345                 | 12853263                | 231236     | 5048523  | 41227     | 5099750   | 72744192  |
| 23 金融            | 687021            | 16092074     | 1364387            | 1269735                 | 3332239                 | 73085      | 2085670  | 19356     | 2115026   | 24933567  |
| 24 不動産           | 446183            | 51819457     | 875566             | 516988                  | 1050244                 | 27934      | 719456   | 7681      | 727137    | 55916469  |
| 25 運輸            | 758771            | 13779564     | 1391162            | 1725714                 | 3873212                 | 142369     | 3367901  | 18489     | 3386390   | 25174080  |
| 26 情報・通信         | 546426            | 9082334      | 1529045            | 1070734                 | 4125945                 | 43759      | 1044609  | 10753     | 1055362   | 17453805  |
| 27 公務            | 9529              | 681962       | 1732069            | 19968                   | 59378                   | 1489       | 38089    | 517       | 38607     | 18131543  |
| 28 教育            | 137246            | 7757394      | 13044045           | 548587                  | 2256117                 | 61980      | 2178884  | 31665     | 2210548   | 26015899  |
| 29 医療・保健・社会保障・介護 | 226107            | 5285620      | 15346451           | 117                     | 342                     | 7          | 223      | 2         | 225       | 20858689  |
| 30 その他の公共サービス    | 44753             | 2653653      | 78780              | 57397                   | 138790                  | 2323       | 95675    | 868       | 96543     | 3072239   |
| 31 対事業所サービス      | 785103            | 13317219     | 3095358            | 3336428                 | 8513774                 | 91767      | 2950159  | 30941     | 2981100   | 32122749  |
| 32 対個人サービス       | 7274827           | 22892490     | 234439             | 34479                   | 101290                  | 1382       | 268603   | 423       | 287225    | 30826133  |
| 33 家事・娯楽・用不      | 0                 | 0            | 0                  | 0                       | 0                       | 0          | 0        | 0         | 0         | 0         |
| 34 分類不明          | 88518             | 1282758      | 443712             | 181289                  | 539114                  | 13520      | 345626   | 4897      | 350522    | 2897442   |
| 合計               | 17513778          | 249160424    | 66673236           | 37186794                | 90114338                | 1713427    | 42340375 | 543581    | 42883956  | 505245953 |

最終需要項目別粗付加価値誘発係数

|                  | 最終需要項目別粗付加価値誘発係数  |              |                    |                         |                         |            |          |           |           | 平均       |
|------------------|-------------------|--------------|--------------------|-------------------------|-------------------------|------------|----------|-----------|-----------|----------|
|                  | 37<br>家計外<br>消費支出 | 38<br>民間消費支出 | 39<br>一般政府<br>消費支出 | 40<br>国内総固定<br>資本形成(公有) | 41<br>国内総固定<br>資本形成(民間) | 42<br>在庫純増 | 45<br>輸出 | 46<br>調整項 | 47<br>輸出計 |          |
| 01 農林水産業         | 0.028902          | 0.028482     | 0.004185           | 0.003405                | 0.003788                | 0.129571   | 0.003166 | 0.004429  | 0.003182  | 0.016351 |
| 02 鉱業            | 0.000905          | 0.001403     | 0.000798           | 0.002705                | 0.001968                | 0.003628   | 0.002481 | 0.003088  | 0.002469  | 0.001808 |
| 03 食品            | 0.053159          | 0.046888     | 0.008435           | 0.000341                | 0.000375                | -0.004804  | 0.002452 | 0.003924  | 0.002471  | 0.026092 |
| 04 繊維・紙・木製品      | 0.005304          | 0.011602     | 0.002026           | 0.002153                | 0.003508                | 0.006825   | 0.007980 | 0.013852  | 0.008055  | 0.007691 |
| 05 パルプ・紙・木製品     | 0.012029          | 0.008348     | 0.005884           | 0.024491                | 0.018558                | 0.012588   | 0.010458 | 0.012589  | 0.010485  | 0.011554 |
| 06 化学工業          | 0.014164          | 0.013052     | 0.028739           | 0.007573                | 0.007866                | 0.030096   | 0.038618 | 0.052415  | 0.038795  | 0.015986 |
| 07 石油・炭・石炭・石油製品  | 0.008573          | 0.011443     | 0.005381           | 0.008741                | 0.007160                | 0.000878   | 0.013422 | 0.013596  | 0.013424  | 0.009662 |
| 08 鉄業            | 0.003087          | 0.002808     | 0.001892           | 0.027229                | 0.017039                | 0.010847   | 0.011120 | 0.017170  | 0.011198  | 0.007728 |
| 09 鉄業            | 0.002084          | 0.002850     | 0.001694           | 0.019868                | 0.021506                | 0.023757   | 0.036190 | 0.058538  | 0.037188  | 0.010739 |
| 10 非鉄金属          | 0.000885          | 0.001371     | 0.000775           | 0.005424                | 0.006168                | 0.017863   | 0.012373 | 0.017485  | 0.013291  | 0.003524 |
| 11 非金属           | 0.005316          | 0.004814     | 0.003217           | 0.040628                | 0.029573                | 0.028802   | 0.015731 | 0.022235  | 0.015815  | 0.012819 |
| 12 電気機械          | 0.001324          | 0.001810     | 0.001380           | 0.014089                | 0.065434                | 0.066380   | 0.067047 | 0.088672  | 0.087325  | 0.020003 |
| 13 電気機械          | 0.003443          | 0.006370     | 0.001088           | 0.014324                | 0.025291                | 0.028652   | 0.043758 | 0.039662  | 0.043705  | 0.012882 |
| 14 情報・通信機器       | 0.001611          | 0.003019     | 0.000448           | 0.007785                | 0.018182                | 0.020328   | 0.028694 | 0.033405  | 0.028742  | 0.008887 |
| 15 情報・通信機器       | 0.001770          | 0.003038     | 0.001860           | 0.006482                | 0.013990                | 0.039874   | 0.071498 | 0.067226  | 0.071443  | 0.011027 |
| 16 情報・通信機器       | 0.001386          | 0.010502     | 0.004787           | 0.004778                | 0.027904                | 0.020511   | 0.081895 | 0.093708  | 0.081849  | 0.018191 |
| 17 運輸            | 0.000588          | 0.001455     | 0.000878           | 0.002140                | 0.004464                | 0.009234   | 0.010357 | 0.011882  | 0.010376  | 0.002762 |
| 18 その他の製造工業製品    | 0.020633          | 0.019197     | 0.014588           | 0.019209                | 0.021799                | 0.031714   | 0.035526 | 0.042818  | 0.035620  | 0.020587 |
| 19 建設業           | 0.005505          | 0.007880     | 0.007809           | 0.394018                | 0.218398                | 0.005034   | 0.005879 | 0.008152  | 0.005882  | 0.074039 |
| 20 電力・ガス・熱供給     | 0.015670          | 0.022854     | 0.015488           | 0.02197                 | 0.012535                | 0.013968   | 0.018157 | 0.020587  | 0.018189  | 0.018587 |
| 21 水道・廃棄物処理      | 0.010589          | 0.009199     | 0.026450           | 0.002861                | 0.002884                | 0.002881   | 0.003870 | 0.003932  | 0.003870  | 0.009334 |
| 22 商道            | 0.134372          | 0.188455     | 0.037835           | 0.088428                | 0.130125                | 0.112187   | 0.108256 | 0.068610  | 0.108734  | 0.325110 |
| 23 金融            | 0.035378          | 0.059206     | 0.019727           | 0.031604                | 0.033475                | 0.035461   | 0.045353 | 0.032213  | 0.045184  | 0.045419 |
| 24 不動産           | 0.022975          | 0.190558     | 0.012660           | 0.012867                | 0.015101                | 0.013554   | 0.015570 | 0.012783  | 0.015534  | 0.101867 |
| 25 運輸            | 0.045093          | 0.050898     | 0.020114           | 0.042953                | 0.038909                | 0.089078   | 0.072885 | 0.030789  | 0.072345  | 0.045877 |
| 26 情報・通信         | 0.028138          | 0.033418     | 0.022108           | 0.026851                | 0.041448                | 0.021232   | 0.022607 | 0.017896  | 0.022546  | 0.031783 |
| 27 公務            | 0.000491          | 0.002509     | 0.250433           | 0.000497                | 0.000597                | 0.000723   | 0.000824 | 0.000861  | 0.000825  | 0.033028 |
| 28 教育            | 0.007067          | 0.028541     | 0.188800           | 0.013654                | 0.022684                | 0.030064   | 0.047154 | 0.028697  | 0.047225  | 0.047390 |
| 29 医療・保健・社会保障・介護 | 0.011643          | 0.019447     | 0.221889           | 0.000003                | 0.000003                | 0.000003   | 0.000005 | 0.000003  | 0.000005  | 0.037998 |
| 30 その他の公共サービス    | 0.002305          | 0.009763     | 0.001139           | 0.011429                | 0.001394                | 0.001127   | 0.002071 | 0.001445  | 0.002062  | 0.005598 |
| 31 対事業所サービス      | 0.040429          | 0.048997     | 0.044755           | 0.083093                | 0.085527                | 0.044526   | 0.063845 | 0.051493  | 0.063868  | 0.058151 |
| 32 対個人サービス       | 0.374617          | 0.884227     | 0.003390           | 0.000858                | 0.001018                | 0.000671   | 0.008207 | 0.000703  | 0.008136  | 0.058153 |
| 33 家事・娯楽・用不      | 0.000000          | 0.000000     | 0.000000           | 0.000000                | 0.000000                | 0.000000   | 0.000000 | 0.000000  | 0.000000  | 0.000000 |
| 34 分類不明          | 0.004455          | 0.004720     | 0.006415           | 0.004513                | 0.005416                | 0.008560   | 0.007484 | 0.007816  | 0.007488  | 0.005278 |
| 合計               | 0.901871          | 0.916719     | 0.984006           | 0.925577                | 0.905264                | 0.831384   | 0.910296 | 0.904631  | 0.918146  | 0.920353 |

最終需要項目別粗付加価値誘発依存度

|                 | 最終需要項目別粗付加価値誘発依存度 |              |                    |                         |                         |            |          |           |           | 合計       |
|-----------------|-------------------|--------------|--------------------|-------------------------|-------------------------|------------|----------|-----------|-----------|----------|
|                 | 37<br>家計外<br>消費支出 | 38<br>民間消費支出 | 39<br>一般政府<br>消費支出 | 40<br>国内総固定<br>資本形成(公有) | 41<br>国内総固定<br>資本形成(民間) | 42<br>在庫純増 | 45<br>輸出 | 46<br>調整項 | 47<br>輸出計 |          |
| 01 農林水産業        | 0.062528          | 0.801860     | 0.032017           | 0.015242                | 0.042008                | 0.029750   | 0.016299 | 0.000286  | 0.016595  | 1.000000 |
| 02 鉱業           | 0.011919          | 0.432516     | 0.092624           | 0.123229                | 0.222193                | 0.008479   | 0.128937 | 0.002104  | 0.131041  | 1.000000 |
| 03 食品           | 0.072070          | 0.885913     | 0.031071           | 0.000958                | 0.002604                | -0.000891  | 0.007912 | 0.000165  | 0.008076  | 1.000000 |
| 04 繊維・紙・木製品     | 0.024396          | 0.748683     | 0.033186           | 0.020491                | 0.082694                | 0.003068   | 0.087330 | 0.001871  | 0.089301  | 1.000000 |
| 05 パルプ・紙・木製品    | 0.036828          | 0.357892     | 0.061983           | 0.155128                | 0.306901                | 0.004090   | 0.078188 | 0.001191  | 0.077379  | 1.000000 |
| 06 化学工業         | 0.031343          | 0.404255     | 0.226497           | 0.034672                | 0.089230                | 0.007088   | 0.203346 | 0.003589  | 0.206935  | 1.000000 |
| 07 石油・炭・石炭・石油製品 | 0.024065          | 0.586364     | 0.070167           | 0.066209                | 0.134383                | 0.000341   | 0.116930 | 0.001540  | 0.118471  | 1.000000 |
| 08 鉄業           | 0.014132          | 0.167100     | 0.025759           | 0.282585                | 0.399790                | 0.005289   | 0.121112 | 0.002432  | 0.123544  | 1.000000 |
| 09 鉄業           | 0.007076          | 0.138747     | 0.020678           | 0.141826                | 0.177930                | 0.008644   | 0.301090 | 0.006210  | 0.307300  | 1.000000 |
| 10 非鉄金属         | 0.008882          | 0.192881     | 0.027695           | 0.112659                | 0.317407                | 0.019033   | 0.316211 | 0.005432  | 0.321643  | 1.000000 |
| 11 非金属          | 0.014670          | 0.189801     | 0.031260           | 0.231955                | 0.418322                | 0.008435   | 0.103298 | 0.001889  | 0.105197  | 1.000000 |
| 12 電気機械         | 0.002342          | 0.044805     | 0.008690           | 0.051548                | 0.593172                | 0.012455   | 0.282136 | 0.004852  | 0.286898  | 1.000000 |
| 13 電気機械         | 0.009455          | 0.244815     | 0.010440           | 0.081378                | 0.355991                | 0.008841   | 0.285909 | 0.003370  | 0.289279  | 1.000000 |
| 14 情報・通信機器      | 0.007046          | 0.184823     | 0.006878           | 0.070455                | 0.407673                | 0.009437   | 0.309868 | 0.004521  | 0.313588  | 1.000000 |

3-(6) 平成7年産業連関表 最終需要項目別輸入誘発額等

ア 最終需要項目別輸入誘発額

|                      | 単位:100万円          |              |                    |                         |                         |            |          |           |           |          |
|----------------------|-------------------|--------------|--------------------|-------------------------|-------------------------|------------|----------|-----------|-----------|----------|
|                      | 37<br>家計外<br>消費支出 | 38<br>民間消費支出 | 39<br>一般政府<br>消費支出 | 40<br>国内総固定<br>資本形成(公的) | 41<br>国内総固定<br>資本形成(民間) | 42<br>在庫純増 | 45<br>輸出 | 46<br>調整項 | 47<br>輸出計 | 合計       |
| 01 農 林 水 産           | 148956            | 1910226      | 76271              | 36309                   | 100074                  | 70872      | 32772    | 580       | 33332     | 2376041  |
| 02 鉱 産 品             | 117469            | 2550683      | 369312             | 726721                  | 1310342                 | 50002      | 703567   | 11081     | 714648    | 5839176  |
| 03 食 料 品             | 345331            | 4244967      | 148880             | 4589                    | 12475                   | -3312      | 16432    | 204       | 16636     | 4769566  |
| 04 織 物 品             | 70653             | 2162966      | 98109              | 59344                   | 239488                  | 8885       | 108211   | 1939      | 110150    | 2747594  |
| 05 パ ー ル ・ 紙 ・ 木 製 品 | 69053             | 670679       | 116219             | 290867                  | 575445                  | 7689       | 116299   | 1648      | 117947    | 1847879  |
| 06 化 学 品             | 78961             | 1018412      | 570599             | 87346                   | 224792                  | 17808      | 238161   | 3953      | 240114    | 2238030  |
| 07 石 油 産 品           | 28222             | 687662       | 82288              | 77647                   | 157599                  | 400        | 103859   | 1180      | 105039    | 1138859  |
| 08 採 掘 産 品           | 4730              | 55928        | 9231               | 87886                   | 133808                  | 1764       | 23662    | 365       | 24027     | 317373   |
| 09 鉄 鋼 産 品           | 4584              | 88590        | 13398              | 91751                   | 244839                  | 5600       | 147057   | 2763      | 149820    | 588580   |
| 10 非 鉄 金 属 産 品       | 17632             | 382480       | 54976              | 223632                  | 630068                  | 37781      | 444750   | 8930      | 451679    | 1798249  |
| 11 金 属 産 品           | 4687              | 60839        | 10102              | 74107                   | 136649                  | 2695       | 23080    | 351       | 23441     | 309319   |
| 12 機 械 産 品           | 3324              | 63593        | 12334              | 73163                   | 841903                  | 17678      | 98736    | 1563      | 98298     | 1110293  |
| 13 電 気 産 品           | 13946             | 361098       | 15398              | 120031                  | 526081                  | 12746      | 146362   | 1968      | 148320    | 1196621  |
| 14 情 報 通 信 機 器 産 品   | 21929             | 575187       | 21718              | 219282                  | 1268719                 | 29366      | 89055    | 1257      | 90353     | 2226535  |
| 15 電 子 産 品           | 11856             | 284551       | 38589              | 88825                   | 480322                  | 28344      | 488869   | 6532      | 493400    | 1427897  |
| 16 輸 送 機 械 産 品       | 5730              | 607631       | 70630              | 40860                   | 591287                  | 8999       | 343262   | 5049      | 348311    | 1673447  |
| 17 精 糖 産 品           | 7075              | 245221       | 37659              | 63309                   | 287882                  | 7986       | 44094    | 853       | 44747     | 683858   |
| 18 その他 製造工業製品        | 86413             | 1255468      | 242779             | 185700                  | 522153                  | 15728      | 272240   | 3884      | 276124    | 2594365  |
| 19 建設業               | 0                 | 0            | 0                  | 0                       | 0                       | 0          | 0        | 0         | 0         | 0        |
| 20 電力・ガス・熱供給業        | 35                | 718          | 124                | 57                      | 144                     | 3          | 95       | 1         | 97        | 1178     |
| 21 水道・廃棄物処理業         | 26                | 313          | 229                | 14                      | 36                      | 1          | 22       | 0         | 22        | 641      |
| 22 商 業               | 5787              | 101539       | 5773               | 7701                    | 28727                   | 513        | 6309     | 91        | 6400      | 156439   |
| 23 金融・保険業            | 28745             | 673297       | 57086              | 53126                   | 139422                  | 3058       | 71114    | 810       | 71924     | 1026858  |
| 24 不 動 産 業           | 36                | 4162         | 70                 | 42                      | 121                     | 2          | 67       | 1         | 68        | 4491     |
| 25 運 輸 業             | 94272             | 1483472      | 149768             | 185768                  | 416980                  | 15327      | 160337   | 1990      | 162328    | 2507934  |
| 26 情 報 通 信 業         | 13862             | 230399       | 38788              | 27162                   | 104686                  | 1110       | 23061    | 266       | 23326     | 439313   |
| 27 公 務 業             | 0                 | 0            | 0                  | 0                       | 0                       | 0          | 0        | 0         | 0         | 0        |
| 28 教 育 業             | 173               | 9781         | 16447              | 692                     | 2845                    | 78         | 2726     | 40        | 2766      | 32781    |
| 29 医療・保健・社会保障・介護     | 8                 | 190          | 550                | 0                       | 0                       | 0          | 0        | 0         | 0         | 748      |
| 30 その他 公共サービス        | 579               | 34329        | 1019               | 743                     | 1795                    | 30         | 836      | 11        | 847       | 36342    |
| 31 対 外 事 業           | 31491             | 534185       | 124185             | 133905                  | 341488                  | 3681       | 102681   | 1241      | 103822    | 1272795  |
| 32 対 個 人 事 務         | 683162            | 2086843      | 21371              | 3143                    | 8233                    | 126        | 3351     | 34        | 3385      | 2787264  |
| 33 事 務 類             | 0                 | 0            | 0                  | 0                       | 0                       | 0          | 0        | 0         | 0         | 0        |
| 34 分 類 不 明           | 16874             | 250182       | 88539              | 35360                   | 105146                  | 2637       | 62732    | 912       | 63644     | 560381   |
| 合 計                  | 1905599           | 22635360     | 2489422            | 2890078                 | 9430527                 | 347556     | 3867799  | 57306     | 3925105   | 43723647 |

イ 最終需要項目別輸入誘発係数

|                      | 単位:100万円          |              |                    |                         |                         |            |          |           |           |          |
|----------------------|-------------------|--------------|--------------------|-------------------------|-------------------------|------------|----------|-----------|-----------|----------|
|                      | 37<br>家計外<br>消費支出 | 38<br>民間消費支出 | 39<br>一般政府<br>消費支出 | 40<br>国内総固定<br>資本形成(公的) | 41<br>国内総固定<br>資本形成(民間) | 42<br>在庫純増 | 45<br>輸出 | 46<br>調整項 | 47<br>輸出計 | 平均       |
| 01 農 林 水 産           | 0.007670          | 0.007028     | 0.001103           | 0.000904                | 0.001005                | 0.034388   | 0.000932 | 0.000712  | 0.000712  | 0.004328 |
| 02 鉱 産 品             | 0.006049          | 0.009385     | 0.005340           | 0.018088                | 0.013163                | 0.024261   | 0.015226 | 0.018440  | 0.015267  | 0.010637 |
| 03 食 料 品             | 0.017783          | 0.015618     | 0.002153           | 0.000114                | 0.000125                | -0.001807  | 0.000356 | 0.000340  | 0.000355  | 0.008688 |
| 04 織 物 品             | 0.003638          | 0.007958     | 0.001390           | 0.001477                | 0.002406                | 0.004311   | 0.002342 | 0.003227  | 0.002353  | 0.005005 |
| 05 パ ー ル ・ 紙 ・ 木 製 品 | 0.003556          | 0.002468     | 0.001680           | 0.007240                | 0.005781                | 0.003721   | 0.002517 | 0.002743  | 0.002520  | 0.003366 |
| 06 化 学 品             | 0.004066          | 0.003747     | 0.002850           | 0.002174                | 0.002258                | 0.008640   | 0.005111 | 0.006579  | 0.005130  | 0.004077 |
| 07 石 油 産 品           | 0.001453          | 0.002530     | 0.001190           | 0.001933                | 0.001583                | 0.000194   | 0.002248 | 0.001963  | 0.002244  | 0.002076 |
| 08 採 掘 産 品           | 0.000244          | 0.000206     | 0.000133           | 0.002187                | 0.001344                | 0.000856   | 0.000512 | 0.000807  | 0.000513  | 0.000578 |
| 09 鉄 鋼 産 品           | 0.000236          | 0.000326     | 0.000184           | 0.002284                | 0.002460                | 0.002717   | 0.003182 | 0.004588  | 0.003201  | 0.001090 |
| 10 非 鉄 金 属 産 品       | 0.000908          | 0.001407     | 0.000795           | 0.005566                | 0.006329                | 0.016332   | 0.009625 | 0.011533  | 0.009649  | 0.003276 |
| 11 金 属 産 品           | 0.000241          | 0.000223     | 0.000148           | 0.001845                | 0.001343                | 0.001308   | 0.000500 | 0.000584  | 0.000501  | 0.000563 |
| 12 機 械 産 品           | 0.000171          | 0.000234     | 0.000176           | 0.001821                | 0.006458                | 0.000857   | 0.002093 | 0.002600  | 0.002100  | 0.002603 |
| 13 電 気 産 品           | 0.000718          | 0.001329     | 0.000223           | 0.002988                | 0.006275                | 0.006184   | 0.003167 | 0.003258  | 0.003169  | 0.002180 |
| 14 情 報 通 信 機 器 産 品   | 0.001129          | 0.002116     | 0.000314           | 0.005457                | 0.012745                | 0.014250   | 0.001927 | 0.002159  | 0.001830  | 0.004056 |
| 15 電 子 産 品           | 0.000811          | 0.001047     | 0.000573           | 0.002236                | 0.004825                | 0.013753   | 0.010536 | 0.010870  | 0.010541  | 0.002801 |
| 16 輸 送 機 械 産 品       | 0.000295          | 0.002236     | 0.001021           | 0.001017                | 0.005940                | 0.004366   | 0.007429 | 0.008402  | 0.007441  | 0.003048 |
| 17 精 糖 産 品           | 0.000364          | 0.000902     | 0.000544           | 0.001327                | 0.002892                | 0.003865   | 0.000954 | 0.001066  | 0.000956  | 0.001248 |
| 18 その他 製造工業製品        | 0.004965          | 0.004619     | 0.003510           | 0.004622                | 0.005245                | 0.007831   | 0.005892 | 0.006463  | 0.005899  | 0.004726 |
| 19 建設業               | 0.000000          | 0.000000     | 0.000000           | 0.000000                | 0.000000                | 0.000000   | 0.000000 | 0.000000  | 0.000000  | 0.000000 |
| 20 電力・ガス・熱供給業        | 0.000002          | 0.000003     | 0.000002           | 0.000001                | 0.000001                | 0.000002   | 0.000002 | 0.000002  | 0.000002  | 0.000002 |
| 21 水道・廃棄物処理業         | 0.000001          | 0.000001     | 0.000003           | 0.000000                | 0.000000                | 0.000000   | 0.000000 | 0.000000  | 0.000000  | 0.000001 |
| 22 商 業               | 0.000298          | 0.000374     | 0.000083           | 0.000192                | 0.000289                | 0.000249   | 0.000137 | 0.000152  | 0.000137  | 0.000285 |
| 23 金融・保険業            | 0.001480          | 0.002477     | 0.000825           | 0.001322                | 0.001401                | 0.001484   | 0.001539 | 0.001348  | 0.001537  | 0.001870 |
| 24 不 動 産 業           | 0.000002          | 0.000015     | 0.000001           | 0.000001                | 0.000001                | 0.000001   | 0.000001 | 0.000001  | 0.000001  | 0.000008 |
| 25 運 輸 業             | 0.004855          | 0.005548     | 0.002185           | 0.004624                | 0.004189                | 0.007437   | 0.003470 | 0.003313  | 0.003488  | 0.004568 |
| 26 情 報 通 信 業         | 0.000714          | 0.000848     | 0.000581           | 0.000678                | 0.001051                | 0.000539   | 0.000499 | 0.000442  | 0.000498  | 0.000800 |
| 27 公 務 業             | 0.000000          | 0.000000     | 0.000000           | 0.000000                | 0.000000                | 0.000000   | 0.000000 | 0.000000  | 0.000000  | 0.000000 |
| 28 教 育 業             | 0.000009          | 0.000036     | 0.000238           | 0.000017                | 0.000029                | 0.000038   | 0.000059 | 0.000086  | 0.000059  | 0.000060 |
| 29 医療・保健・社会保障・介護     | 0.000000          | 0.000001     | 0.000008           | 0.000000                | 0.000000                | 0.000000   | 0.000000 | 0.000000  | 0.000000  | 0.000001 |
| 30 その他 公共サービス        | 0.000030          | 0.000126     | 0.000015           | 0.000018                | 0.000018                | 0.000015   | 0.000018 | 0.000019  | 0.000018  | 0.000072 |
| 31 対 外 事 業           | 0.001822          | 0.001865     | 0.001795           | 0.003333                | 0.003430                | 0.001788   | 0.002222 | 0.002085  | 0.002220  | 0.002319 |
| 32 対 個 人 事 務         | 0.034149          | 0.007878     | 0.000309           | 0.000078                | 0.000093                | 0.000081   | 0.000073 | 0.000057  | 0.000072  | 0.000577 |
| 33 事 務 類             | 0.000000          | 0.000000     | 0.000000           | 0.000000                | 0.000000                | 0.000000   | 0.000000 | 0.000000  | 0.000000  | 0.000000 |
| 34 分 類 不 明           | 0.000869          | 0.000920     | 0.001251           | 0.000680                | 0.001056                | 0.001278   | 0.001358 | 0.001518  | 0.001360  | 0.001021 |
| 合 計                  | 0.088129          | 0.083281     | 0.035894           | 0.074423                | 0.094736                | 0.168636   | 0.083704 | 0.085369  | 0.083854  | 0.079847 |

ウ 最終需要項目別輸入誘発依存度

|                      | 単位:100万円          |              |                    |                         |                         |            |          |           |           |          |
|----------------------|-------------------|--------------|--------------------|-------------------------|-------------------------|------------|----------|-----------|-----------|----------|
|                      | 37<br>家計外<br>消費支出 | 38<br>民間消費支出 | 39<br>一般政府<br>消費支出 | 40<br>国内総固定<br>資本形成(公的) | 41<br>国内総固定<br>資本形成(民間) | 42<br>在庫純増 | 45<br>輸出 | 46<br>調整項 | 47<br>輸出計 | 合計       |
| 01 農 林 水 産           | 0.026281          | 0.603853     | 0.032100           | 0.015281                | 0.042118                | 0.029828   | 0.013793 | 0.000236  | 0.014028  | 1.000000 |
| 02 鉱 産 品             | 0.020117          | 0.436822     | 0.063247           | 0.124456                | 0.224405                | 0.008563   | 0.120491 | 0.001898  | 0.122388  | 1.000000 |
| 03 食 料 品             | 0.072403          | 0.890011     | 0.031215           | 0.000982                | 0.002616                | -0.000694  | 0.003445 | 0.000043  | 0.003488  | 1.000000 |
| 04 織 物 品             | 0.025714          | 0.787222     | 0.034979           | 0.021598                | 0.087163                | 0.003234   | 0.003836 | 0.000706  | 0.040090  | 1.000000 |
| 05 パ ー ル ・ 紙 ・ 木 製 品 | 0.037369          | 0.382945     | 0.062893           | 0.157406                | 0.311408                | 0.004150   | 0.082836 | 0.000892  | 0.083828  | 1.000000 |
| 06 化 学 品             | 0.035281          | 0.455049     | 0.254958           | 0.038028                | 0.100442                | 0.007958   | 0.105522 | 0.001766  | 0.107288  | 1.000000 |
| 07 石 油 産 品           | 0.024781          | 0.603817     | 0.072256           | 0.068180                | 0.138383                | 0.000351   | 0.081198 | 0.001038  | 0.082322  | 1.000000 |
| 08 採 掘 産 品           | 0.014803          | 0.178221     | 0.029085           | 0.278917                | 0.421611                | 0.005557   | 0.074557 | 0.001150  | 0.075708  | 1.000000 |
| 09 鉄 鋼 産 品           | 0.007658          | 0.148001     | 0.022380           | 0.153281                | 0.408033                | 0.009355   | 0.245676 | 0.004816  | 0.250     |          |



3-(7) 平成7年産業連関表 輸入係数、輸入品投入係数、総合輸入係数及び総合粗付加価値係数

|                              | 輸入係数     | 輸入品投入係数  | 総合輸入係数             |          | 総合粗付加価値係数          |           |
|------------------------------|----------|----------|--------------------|----------|--------------------|-----------|
|                              |          |          | 輸出を除く最終<br>需要に係る係数 | 輸出に係る係数  | 輸出を除く最終<br>需要に係る係数 | 輸出に係る係数   |
| 01 農 林 水 産 業                 | 0.130892 | 0.036627 | 0.186212           | 0.063651 | 0.813788           | 0.936349  |
| 02 飲 食 料 品                   | 0.780393 | 0.022261 | 0.790808           | 0.047427 | 0.209192           | 0.952573  |
| 03 織 維 製 品                   | 0.109778 | 0.053193 | 0.190024           | 0.090142 | 0.809976           | 0.909858  |
| 04 パ ル プ ・ 紙 ・ 木 製 品         | 0.205971 | 0.073384 | 0.298896           | 0.117029 | 0.701104           | 0.882971  |
| 05                           | 0.095299 | 0.046402 | 0.175775           | 0.088953 | 0.824225           | 0.911047  |
| 06 化 学 製 品                   | 0.089027 | 0.041287 | 0.167818           | 0.086491 | 0.832182           | 0.913509  |
| 07 石 油 ・ 石 炭 製 品             | 0.100532 | 0.271661 | 0.361972           | 0.290661 | 0.638028           | 0.709339  |
| 08 窯 業 ・ 土 石 製 品             | 0.033367 | 0.079831 | 0.143750           | 0.114194 | 0.856250           | 0.885806  |
| 09 鉄 金 属                     | 0.031235 | 0.038419 | 0.130186           | 0.102141 | 0.869814           | 0.897859  |
| 10 非 鉄 金 属                   | 0.238353 | 0.143423 | 0.402380           | 0.215358 | 0.597620           | 0.784642  |
| 11 金 属 製 品                   | 0.019934 | 0.028461 | 0.091330           | 0.072848 | 0.908670           | 0.927152  |
| 12 一 般 機 械                   | 0.047478 | 0.029601 | 0.113951           | 0.069786 | 0.886049           | 0.930214  |
| 13 電 気 機 械                   | 0.070303 | 0.043574 | 0.151539           | 0.087379 | 0.848461           | 0.912621  |
| 14 情 報 ・ 通 信 機 器 品           | 0.159193 | 0.065286 | 0.252275           | 0.110705 | 0.747725           | 0.889295  |
| 15 電 子 部 品                   | 0.126302 | 0.042384 | 0.194826           | 0.078429 | 0.805174           | 0.921571  |
| 16 輸 送 機 械                   | 0.048656 | 0.038694 | 0.145921           | 0.102239 | 0.854079           | 0.897761  |
| 17 精 密 機 械                   | 0.197905 | 0.050126 | 0.266524           | 0.085549 | 0.733476           | 0.914451  |
| 18 そ の 他 の 製 造 工 業 製 品       | 0.090899 | 0.041296 | 0.162223           | 0.078456 | 0.837777           | 0.921544  |
| 19 建 設 設 備                   | 0.000000 | 0.029207 | 0.064600           | 0.064600 | 0.935400           | 0.935400  |
| 20 電 力 ・ ガ ス ・ 熱 供 給 業       | 0.000063 | 0.064188 | 0.093923           | 0.093866 | 0.906077           | 0.906134  |
| 21 水 道 ・ 廃 棄 物 処 理           | 0.000084 | 0.010053 | 0.029270           | 0.029189 | 0.970730           | 0.970812  |
| 22 商 業 保 險                   | 0.001574 | 0.009474 | 0.022556           | 0.021015 | 0.977444           | 0.978985  |
| 23 金 融 ・ 保 險                 | 0.027910 | 0.009684 | 0.048057           | 0.020725 | 0.951943           | 0.979275  |
| 24 不 動 産 輸 送                 | 0.000070 | 0.002856 | 0.007887           | 0.007818 | 0.992113           | 0.992182  |
| 25                           | 0.051306 | 0.020651 | 0.106226           | 0.057890 | 0.893774           | 0.942110  |
| 26 情 報 通 信 務                 | 0.015483 | 0.014024 | 0.045642           | 0.030634 | 0.954358           | 0.969366  |
| 27 公 務 研 究                   | 0.000000 | 0.013064 | 0.030522           | 0.030522 | 0.969478           | 0.969478  |
| 28 教 育 ・ 研 究                 | 0.000986 | 0.007083 | 0.019329           | 0.018362 | 0.980671           | 0.981638  |
| 29 医 療 ・ 保 健 ・ 社 会 保 障 ・ 介 護 | 0.000021 | 0.022990 | 0.048093           | 0.048074 | 0.951907           | 0.951926  |
| 30 そ の 他 の 公 共 サ ー ビ ス       | 0.008459 | 0.017244 | 0.042123           | 0.033951 | 0.957877           | 0.966049  |
| 31 対 事 業 所 サ ー ビ ス           | 0.022839 | 0.015305 | 0.056609           | 0.034559 | 0.943391           | 0.965441  |
| 32 対 個 人 サ ー ビ ス             | 0.050161 | 0.022552 | 0.093146           | 0.045254 | 0.906854           | 0.954746  |
| 33 事 務 用 品                   | 0.000000 | 0.072673 | 0.137621           | 0.137621 | 0.862379           | 0.862379  |
| 34 分 類 不 明                   | 0.092903 | 0.015178 | 0.124389           | 0.034710 | 0.875611           | 0.965290  |
| 合 計                          | 2.847375 | 1.492136 | 5.196403           | 2.610230 | 28.803597          | 31.389770 |

## [資料 2]

### 13部門表 (ひな型)

- 1 平成17年産業連関表
- 2 平成12年産業連関表\*
- 3 平成7年産業連関表\*

\*平成12年産業連関表及び平成7年産業連関表は、参考までに、各年表を平成17年産業連関表部門分類で組替集計したものである。

1-(1) 平成17年産業連関表 生産者価格評価表

単位：100万円

|                          | 01       | 02      | 03        | 04       | 05       | 06        | 07       | 08       | 09       | 10       | 11       |
|--------------------------|----------|---------|-----------|----------|----------|-----------|----------|----------|----------|----------|----------|
|                          | 農林水産業    | 鉱業      | 製造業       | 建設       | 電力・ガス・水道 | 商業        | 金融・保険    | 不動産      | 運輸       | 情報通信     | 公務       |
| 01 農 林 水 産 業             | 1643017  | 504     | 7798233   | 87905    | 0        | 9311      | 0        | 81       | 1939     | 0        | 2140     |
| 02 鉱 業                   | 626      | 3019    | 12638103  | 502664   | 3307002  | 0         | 0        | 0        | 57       | 0        | 429      |
| 03 製 造 業                 | 2563648  | 69702   | 132427045 | 17967519 | 1930184  | 3495940   | 1305682  | 138551   | 6781393  | 2746573  | 2878809  |
| 04 建 設                   | 65697    | 6518    | 1197953   | 143850   | 1277933  | 651679    | 164048   | 3047681  | 505823   | 233419   | 588219   |
| 05 電力・ガス・水道              | 112781   | 38967   | 5574152   | 404946   | 1676116  | 2039907   | 245973   | 219818   | 968360   | 480158   | 1265320  |
| 06 商 業                   | 543366   | 25953   | 17432264  | 4123288  | 552925   | 1826085   | 252847   | 72325    | 1665151  | 714522   | 581473   |
| 07 金 融 ・ 保 險             | 226281   | 70008   | 3843999   | 937841   | 710066   | 5707629   | 4478944  | 3798522  | 2220168  | 636153   | 126344   |
| 08 不 動 産                 | 4520     | 7829    | 620668    | 160378   | 179962   | 2879732   | 569767   | 378002   | 749394   | 897579   | 36347    |
| 09 運 輸                   | 633183   | 276017  | 8404236   | 3343445  | 787711   | 5458445   | 819735   | 150947   | 5919613  | 1106699  | 1195672  |
| 10 情 報 通 信               | 37206    | 11267   | 2485607   | 757075   | 596803   | 4223835   | 2328652  | 137929   | 604955   | 4763584  | 1338661  |
| 11 公 務                   | 0        | 0       | 0         | 0        | 0        | 0         | 0        | 0        | 0        | 0        | 0        |
| 12 サ ー ビ ス               | 203936   | 55678   | 21058076  | 5127806  | 2635663  | 6522368   | 4809489  | 1457644  | 6790965  | 6751352  | 2119909  |
| 13 分 類 不 明               | 168944   | 9110    | 983655    | 487748   | 116397   | 648091    | 109995   | 235786   | 269593   | 478967   | 15554    |
| 35 内 生 部 門 計             | 6203205  | 574572  | 214463991 | 34044463 | 13770762 | 33463022  | 15085132 | 9637286  | 26477411 | 18809008 | 10148877 |
| 37 家 計 外 消 費 支 出         | 66125    | 51566   | 4313242   | 958390   | 462506   | 2386121   | 1079878  | 181813   | 854630   | 2261399  | 544888   |
| 38 雇 用 者 所 得             | 1368885  | 186157  | 46901523  | 22309670 | 4713230  | 42068805  | 11577132 | 2129177  | 14741551 | 12367442 | 16181351 |
| 39 営 業 余 剰               | 3755010  | 48633   | 14206525  | 624169   | 2332460  | 18676373  | 8558883  | 29007776 | 2733696  | 4768508  | 0        |
| 40 資 本 減 耗 引 当           | 1327496  | 82952   | 13763408  | 3407584  | 4347367  | 5947409   | 4495718  | 21648821 | 3933345  | 6134019  | 11556133 |
| 41 間 接 税 ( 除 関 税 )       | 572580   | 66460   | 13709622  | 2194913  | 1616082  | 3806231   | 1901461  | 3677205  | 2182496  | 1603291  | 106628   |
| 42 ( 控 除 ) 経 常 補 助 金     | -138726  | -1959   | -287449   | -301865  | -258770  | -73449    | -1111419 | -76143   | -178729  | -7708    | 0        |
| 54 粗 付 加 価 値 部 門 計       | 6951370  | 433809  | 92606871  | 29192861 | 13212875 | 72811490  | 26501653 | 56568649 | 24266989 | 27126951 | 28389000 |
| 57 国 内 生 産 額             | 13154575 | 1008381 | 307070862 | 63237324 | 26983637 | 106274512 | 41586785 | 66205935 | 50744400 | 45935957 | 38537877 |
| 58 国 内 純 生 産 ( 要 素 費 用 ) | 5123895  | 234790  | 61108048  | 22933839 | 7045690  | 60745178  | 20136015 | 31136953 | 17475247 | 17135950 | 16181351 |
| 59 国 内 総 生 産 ( 生 産 側 )   | 6885245  | 382243  | 88293629  | 28234471 | 12750369 | 70425369  | 25421775 | 56386836 | 23412359 | 24865552 | 27844112 |

|                          | 12        | 13       | 35        | 37            | 38          | 39              | 40                | 42       | 43            | 44        | 47       |
|--------------------------|-----------|----------|-----------|---------------|-------------|-----------------|-------------------|----------|---------------|-----------|----------|
|                          | サ ー ビ ス   | 分 類 不 明  | 内 生 部 門 計 | 家 計 外 消 費 支 出 | 民 間 消 費 支 出 | 一 般 政 府 消 費 支 出 | 国 内 総 固 定 資 本 形 成 | 在 庫 純 増  | 国 内 最 終 需 要 計 | 国 内 需 要 計 | 輸 出 計    |
| 01 農 林 水 産 業             | 1307826   | 0        | 10850956  | 80714         | 3482543     | 0               | 197752            | 721993   | 4483002       | 15333958  | 62464    |
| 02 鉱 業                   | 5412      | 1335     | 16458647  | -7052         | -8002       | 0               | -8432             | -97649   | -121135       | 16337512  | 31099    |
| 03 製 造 業                 | 26036643  | 409256   | 198750945 | 3073285       | 56810616    | 334400          | 34700743          | 1187167  | 96106211      | 294857156 | 56248942 |
| 04 建 設                   | 1236893   | 0        | 9119713   | 0             | 0           | 0               | 54117611          | 0        | 54117611      | 63237324  | 0        |
| 05 電力・ガス・水道              | 5177873   | 74708    | 18279079  | 7876          | 8020817     | 634473          | 0                 | 0        | 8663166       | 26942245  | 44370    |
| 06 商 業                   | 8955987   | 67954    | 36814140  | 1595669       | 46974695    | 6873            | 12769821          | 197402   | 61544460      | 98358600  | 8620512  |
| 07 金 融 ・ 保 險             | 4406496   | 2326986  | 29489437  | 250           | 11941693    | 0               | 0                 | 0        | 11941943      | 41431380  | 654576   |
| 08 不 動 産                 | 1745183   | 13276    | 8242837   | 0             | 57908362    | 37145           | 0                 | 0        | 57945507      | 66188144  | 19254    |
| 09 運 輸                   | 4261499   | 179239   | 32536441  | 487915        | 14915197    | -74768          | 805507            | 71998    | 16205849      | 48742290  | 5669407  |
| 10 情 報 通 信               | 9311167   | 95669    | 26692410  | 215154        | 10976086    | 35886           | 8408553           | -11466   | 19624213      | 46316623  | 333423   |
| 11 公 務                   | 0         | 1109667  | 1109667   | 0             | 786643      | 36641567        | 0                 | 0        | 37428210      | 38537877  | 0        |
| 12 サ ー ビ ス               | 15306649  | 326829   | 73166364  | 11348863      | 69038319    | 53426001        | 2810000           | 0        | 136623183     | 209789547 | 2037714  |
| 13 分 類 不 明               | 1108295   | 0        | 4630133   | 0             | 26326       | 0               | 0                 | 0        | 26326         | 4656459   | 46900    |
| 35 内 生 部 門 計             | 78857923  | 4604919  | 466140569 | 16802674      | 280873295   | 91041577        | 113801555         | 2069445  | 504588546     | 970729115 | 73768661 |
| 37 家 計 外 消 費 支 出         | 3624390   | 17726    | 16802674  | 16802674      | 280873295   | 91041577        | 113801555         | 2069445  | 504588546     | 970729115 | 73768661 |
| 38 雇 用 者 所 得             | 84165838  | 106763   | 258817524 | 258817524     | 143209670   | 4713230         | 42068805          | 11577132 | 21291777      | 14741551  | 12367442 |
| 39 営 業 余 剰               | 16113567  | -1241026 | 99584574  | 99584574      | 18676373    | 8558883         | 29007776          | 2733696  | 4768508       | 0         | 0        |
| 40 資 本 減 耗 引 当           | 19565028  | 435566   | 96644846  | 96644846      | 5947409     | 4495718         | 21648821          | 3933345  | 6134019       | 11556133  | 0        |
| 41 間 接 税 ( 除 関 税 )       | 6049454   | 44690    | 37531113  | 37531113      | 1616082     | 3806231         | 1901461           | 3677205  | 2182496       | 1603291   | 106628   |
| 42 ( 控 除 ) 経 常 補 助 金     | -1069832  | -619     | -3506668  | -3506668      | -258770     | -73449          | -1111419          | -76143   | -178729       | -7708     | 0        |
| 54 粗 付 加 価 値 部 門 計       | 128448445 | -636900  | 505874063 | 505874063     | 29192861    | 13212875        | 72811490          | 26501653 | 56568649      | 24266989  | 28389000 |
| 57 国 内 生 産 額             | 207306388 | 3968019  | 972014632 | 972014632     | 63237324    | 26983637        | 106274512         | 41586785 | 66205935      | 50744400  | 45935957 |
| 58 国 内 純 生 産 ( 要 素 費 用 ) | 100279405 | -1134263 | 358402098 | 358402098     | 7045690     | 60745178        | 20136015          | 31136953 | 17475247      | 17135950  | 16181351 |
| 59 国 内 総 生 産 ( 生 産 側 )   | 124824055 | -654626  | 489071389 | 489071389     | 12750369    | 70425369        | 25421775          | 56386836 | 23412359      | 24865552  | 27844112 |

|              | 48        | 49         | 50          | 51          | 52                  | 53          | 54            | 57        | 59                  |
|--------------|-----------|------------|-------------|-------------|---------------------|-------------|---------------|-----------|---------------------|
|              | 最 終 需 要 計 | 需 要 合 計    | ( 控 除 ) 入 入 | ( 控 除 ) 関 税 | ( 控 除 ) 入 入 品 商 品 税 | ( 控 除 ) 入 入 | 最 終 需 要 部 門 計 | 国 内 生 産 額 | 国 内 総 生 産 ( 支 出 側 ) |
| 01 農 林 水 産 業 | 4545466   | 15396422   | -2092569    | -42648      | -106630             | -2241847    | 2303619       | 13154575  | 2222905             |
| 02 鉱 業       | -90036    | 16368611   | -14054291   | -36891      | -1269048            | -15360230   | -15450266     | 1008381   | -15443214           |
| 03 製 造 業     | 152355153 | 351106098  | -40724937   | -803663     | -2506636            | -44035236   | 108319917     | 307070862 | 105246632           |
| 04 建 設       | 54117611  | 63237324   | 0           | 0           | 0                   | 0           | 54117611      | 63237324  | 54117611            |
| 05 電力・ガス・水道  | 8707536   | 26986615   | -2978       | 0           | 0                   | -2978       | 8704558       | 26983637  | 8696882             |
| 06 商 業       | 70164972  | 106979112  | -704600     | 0           | 0                   | -704600     | 69460372      | 106274512 | 67864703            |
| 07 金 融 ・ 保 險 | 12596519  | 42085956   | -499171     | 0           | 0                   | -499171     | 12097348      | 41586785  | 12097098            |
| 08 不 動 産     | 57964761  | 66207398   | -1463       | 0           | 0                   | -1463       | 57963298      | 66205935  | 57963298            |
| 09 運 輸       | 21875256  | 54411697   | -3667297    | 0           | 0                   | -3667297    | 18207959      | 50744400  | 17720044            |
| 10 情 報 通 信   | 19957636  | 46650046   | -707962     | 0           | 0                   | -714089     | 19243547      | 45935957  | 19028393            |
| 11 公 務       | 37428210  | 38537877   | 0           | 0           | 0                   | 0           | 37428210      | 38537877  | 37428210            |
| 12 サ ー ビ ス   | 138660897 | 211827261  | -4519395    | 0           | -1498               | -4520893    | 134140004     | 207306368 | 122791141           |
| 13 分 類 不 明   | 73226     | 4703359    | -734390     | -467        | -483                | -735340     | -662114       | 3968019   | -662114             |
| 35 内 生 部 門 計 | 578357207 | 1044497776 | -67709053   | -883669     | -3890422            | -72483144   | 505874063     | 972014632 | 489071389           |

注：1 四捨五入の関係で内訳は必ずしも合計と一致しない。  
 2 国内総生産(生産側)、国内純生産(要素費用)、国内総生産(支出側)は、産業連関表上計算されたもので、国民経済計算の公表値とは異なる。

1 - (2) 平成17年産業連関表 投入係数表 (生産者価格評価)

|              | 01        | 02        | 03        | 04        | 05        | 06        | 07        | 08        | 09        | 10        |
|--------------|-----------|-----------|-----------|-----------|-----------|-----------|-----------|-----------|-----------|-----------|
|              | 農林水産業     | 鉱業        | 製造業       | 建設        | 電力・ガス・水道  | 商業        | 金融・保険     | 不動産       | 運輸        | 情報通信      |
| 01 農林水産業     | 0.124901  | 0.000500  | 0.025396  | 0.001390  | 0.000000  | 0.000088  | 0.000000  | 0.000001  | 0.000038  | 0.000000  |
| 02 鉱業        | 0.000048  | 0.002994  | 0.041157  | 0.007949  | 0.122556  | 0.000000  | 0.000000  | 0.000000  | 0.000001  | 0.000000  |
| 03 製造業       | 0.194886  | 0.069123  | 0.431259  | 0.284128  | 0.071532  | 0.032895  | 0.031397  | 0.002093  | 0.133638  | 0.059791  |
| 04 建設        | 0.004994  | 0.006464  | 0.003901  | 0.002275  | 0.047360  | 0.006132  | 0.003945  | 0.046033  | 0.009968  | 0.005081  |
| 05 電力・ガス・水道  | 0.008574  | 0.038643  | 0.018153  | 0.006404  | 0.062116  | 0.019195  | 0.005915  | 0.003320  | 0.019083  | 0.010453  |
| 06 商業        | 0.041306  | 0.025737  | 0.056770  | 0.065203  | 0.020491  | 0.017183  | 0.006080  | 0.001092  | 0.032814  | 0.015555  |
| 07 金融・保険     | 0.017202  | 0.069426  | 0.012518  | 0.014831  | 0.026315  | 0.053706  | 0.107701  | 0.057374  | 0.043752  | 0.013849  |
| 08 不動産       | 0.000344  | 0.007764  | 0.002021  | 0.002536  | 0.006669  | 0.027097  | 0.013701  | 0.005709  | 0.014768  | 0.019540  |
| 09 運輸        | 0.048134  | 0.273723  | 0.027369  | 0.052871  | 0.029192  | 0.051362  | 0.019711  | 0.002280  | 0.116655  | 0.024092  |
| 10 情報通信      | 0.002828  | 0.011173  | 0.008095  | 0.011972  | 0.022117  | 0.039745  | 0.055995  | 0.002083  | 0.011922  | 0.103701  |
| 11 公務        | 0.000000  | 0.000000  | 0.000000  | 0.000000  | 0.000000  | 0.000000  | 0.000000  | 0.000000  | 0.000000  | 0.000000  |
| 12 サ一ビス      | 0.015503  | 0.055215  | 0.068577  | 0.081088  | 0.097676  | 0.061373  | 0.115649  | 0.022017  | 0.133827  | 0.146973  |
| 13 分類不明      | 0.012843  | 0.009034  | 0.003203  | 0.007713  | 0.004314  | 0.006098  | 0.002645  | 0.003561  | 0.005313  | 0.010427  |
| 35 内生部門計     | 0.471563  | 0.569797  | 0.698419  | 0.538360  | 0.510338  | 0.314873  | 0.362739  | 0.145565  | 0.521780  | 0.409462  |
| 37 家計外消費支出   | 0.005027  | 0.051137  | 0.014046  | 0.015155  | 0.017140  | 0.022452  | 0.025967  | 0.002746  | 0.016842  | 0.049229  |
| 38 雇用者所得     | 0.104062  | 0.184610  | 0.152738  | 0.352793  | 0.174670  | 0.395850  | 0.278385  | 0.032160  | 0.290506  | 0.269232  |
| 39 営業余剰      | 0.285453  | 0.048229  | 0.046265  | 0.009870  | 0.086440  | 0.175737  | 0.205808  | 0.438145  | 0.053872  | 0.103808  |
| 40 資本減耗引当    | 0.100915  | 0.082263  | 0.044822  | 0.053886  | 0.161111  | 0.055963  | 0.108104  | 0.326992  | 0.077513  | 0.133534  |
| 41 間接税(除関税)  | 0.043527  | 0.065908  | 0.044646  | 0.034709  | 0.059891  | 0.035815  | 0.045723  | 0.055542  | 0.043010  | 0.034903  |
| 42 (控除)経常補助金 | -0.010546 | -0.001943 | -0.000936 | -0.004774 | -0.009590 | -0.000691 | -0.026725 | -0.001150 | -0.003522 | -0.000168 |
| 54 粗付加価値部門計  | 0.528437  | 0.430203  | 0.301581  | 0.461640  | 0.489662  | 0.685127  | 0.637261  | 0.854435  | 0.478220  | 0.590539  |
| 57 国内生産額     | 1.000000  | 1.000000  | 1.000000  | 1.000000  | 1.000000  | 1.000000  | 1.000000  | 1.000000  | 1.000000  | 1.000000  |

|              | 11       | 12        | 13        | 35        |
|--------------|----------|-----------|-----------|-----------|
|              | 公務       | サービス      | 分類不明      | 平均        |
| 01 農林水産業     | 0.000056 | 0.006309  | 0.000000  | 0.011163  |
| 02 鉱業        | 0.000011 | 0.000026  | 0.000336  | 0.016933  |
| 03 製造業       | 0.074701 | 0.125595  | 0.103139  | 0.204473  |
| 04 建設        | 0.015263 | 0.005967  | 0.000000  | 0.009382  |
| 05 電力・ガス・水道  | 0.032833 | 0.024977  | 0.018828  | 0.018805  |
| 06 商業        | 0.015088 | 0.043202  | 0.017125  | 0.037874  |
| 07 金融・保険     | 0.003278 | 0.021256  | 0.586435  | 0.030338  |
| 08 不動産       | 0.000943 | 0.008418  | 0.003346  | 0.008480  |
| 09 運輸        | 0.031026 | 0.020557  | 0.045171  | 0.033473  |
| 10 情報通信      | 0.034736 | 0.044915  | 0.024110  | 0.027461  |
| 11 公務        | 0.000000 | 0.000000  | 0.279653  | 0.001142  |
| 12 サ一ビス      | 0.055008 | 0.073836  | 0.082366  | 0.075273  |
| 13 分類不明      | 0.000404 | 0.005337  | 0.000000  | 0.004763  |
| 35 内生部門計     | 0.263348 | 0.380393  | 1.160508  | 0.479561  |
| 37 家計外消費支出   | 0.014139 | 0.017483  | 0.004467  | 0.017286  |
| 38 雇用者所得     | 0.419882 | 0.405997  | 0.026906  | 0.266269  |
| 39 営業余剰      | 0.000000 | 0.077728  | -0.312757 | 0.102452  |
| 40 資本減耗引当    | 0.299864 | 0.094377  | 0.109769  | 0.099427  |
| 41 間接税(除関税)  | 0.002767 | 0.029181  | 0.011263  | 0.038612  |
| 42 (控除)経常補助金 | 0.000000 | -0.005161 | -0.000156 | -0.003608 |
| 54 粗付加価値部門計  | 0.736652 | 0.619607  | -0.160508 | 0.520439  |
| 57 国内生産額     | 1.000000 | 1.000000  | 1.000000  | 1.000000  |

(参考) 最終需要項目の商品別構成

|             | 37        | 38        | 39        | 40        | 42        | 47       | 48        |
|-------------|-----------|-----------|-----------|-----------|-----------|----------|-----------|
|             | 家計外消費支出   | 民間消費支出    | 一般政府消費支出  | 国内総固定資本形成 | 在庫純増      | 輸出計      | 最終需要計     |
| 01 農林水産業    | 0.004804  | 0.012399  | 0.000000  | 0.001738  | 0.348882  | 0.000847 | 0.007859  |
| 02 鉱業       | -0.000420 | -0.000028 | 0.000000  | -0.000074 | -0.047186 | 0.000422 | -0.000156 |
| 03 製造業      | 0.182905  | 0.202264  | 0.003673  | 0.304923  | 0.573664  | 0.762505 | 0.263427  |
| 04 建設       | 0.000000  | 0.000000  | 0.000000  | 0.475544  | 0.000000  | 0.000000 | 0.093571  |
| 05 電力・ガス・水道 | 0.000469  | 0.028557  | 0.006969  | 0.000000  | 0.000000  | 0.000801 | 0.015056  |
| 06 商業       | 0.094965  | 0.167245  | 0.000075  | 0.112211  | 0.095389  | 0.116859 | 0.121318  |
| 07 金融・保険    | 0.000015  | 0.042516  | 0.000000  | 0.000000  | 0.000000  | 0.008873 | 0.021780  |
| 08 不動産      | 0.000000  | 0.206173  | 0.000408  | 0.000000  | 0.000000  | 0.000261 | 0.100223  |
| 09 運輸       | 0.029038  | 0.053103  | -0.000821 | 0.007078  | 0.034791  | 0.076854 | 0.037823  |
| 10 情報通信     | 0.012805  | 0.039078  | 0.000394  | 0.073888  | -0.005541 | 0.004520 | 0.034507  |
| 11 公務       | 0.000000  | 0.002801  | 0.402471  | 0.000000  | 0.000000  | 0.000000 | 0.064715  |
| 12 サ一ビス     | 0.675420  | 0.245799  | 0.586831  | 0.024692  | 0.000000  | 0.027623 | 0.239750  |
| 13 分類不明     | 0.000000  | 0.000094  | 0.000000  | 0.000000  | 0.000000  | 0.000636 | 0.000127  |
| 35 内生部門計    | 1.000000  | 1.000000  | 1.000000  | 1.000000  | 1.000000  | 1.000000 | 1.000000  |

1-(3) 平成17年産業連関表 逆行列係数表  $[I - (I - \hat{M}) A]^{-1}$

|             | 01       | 02       | 03       | 04       | 05       | 06       | 07       | 08       | 09       | 10       |
|-------------|----------|----------|----------|----------|----------|----------|----------|----------|----------|----------|
|             | 農林水産業    | 鉱業       | 製造業      | 建設       | 電力・ガス・水道 | 商業       | 金融・保険    | 不動産      | 運輸       | 情報通信     |
| 01 農林水産業    | 1.127988 | 0.006202 | 0.040904 | 0.012985 | 0.005125 | 0.002992 | 0.003362 | 0.001202 | 0.007685 | 0.004793 |
| 02 鉱業       | 0.001004 | 1.001099 | 0.004360 | 0.001747 | 0.008344 | 0.000444 | 0.000358 | 0.000162 | 0.000923 | 0.000536 |
| 03 製造業      | 0.336313 | 0.197670 | 1.646288 | 0.441742 | 0.169968 | 0.092506 | 0.096291 | 0.036005 | 0.262520 | 0.145941 |
| 04 建設       | 0.010306 | 0.015830 | 0.011646 | 1.008453 | 0.054603 | 0.011512 | 0.008479 | 0.047740 | 0.017439 | 0.010780 |
| 05 電力・ガス・水道 | 0.022838 | 0.058029 | 0.040910 | 0.024398 | 1.077321 | 0.028673 | 0.015865 | 0.006834 | 0.036575 | 0.023345 |
| 06 商業       | 0.074037 | 0.057867 | 0.107502 | 0.103145 | 0.045527 | 1.032536 | 0.023361 | 0.009416 | 0.065387 | 0.038378 |
| 07 金融・保険    | 0.046866 | 0.112361 | 0.044006 | 0.044975 | 0.049752 | 0.077068 | 1.133668 | 0.070262 | 0.076368 | 0.038924 |
| 08 不動産      | 0.006060 | 0.018285 | 0.010113 | 0.010265 | 0.012601 | 0.032649 | 0.020119 | 1.007943 | 0.023119 | 0.026690 |
| 09 運輸       | 0.075076 | 0.302712 | 0.062944 | 0.080743 | 0.051162 | 0.065148 | 0.034255 | 0.009682 | 1.141924 | 0.041997 |
| 10 情報通信     | 0.018355 | 0.036765 | 0.031935 | 0.033961 | 0.041946 | 0.057862 | 0.080911 | 0.010558 | 0.036450 | 1.130916 |
| 11 公務       | 0.004079 | 0.003209 | 0.001977 | 0.002792 | 0.001820 | 0.002046 | 0.001324 | 0.001120 | 0.002230 | 0.003357 |
| 12 サービス     | 0.071653 | 0.147507 | 0.152323 | 0.151108 | 0.152212 | 0.106612 | 0.167515 | 0.043419 | 0.206151 | 0.204305 |
| 13 分類不明     | 0.014587 | 0.011473 | 0.007068 | 0.009984 | 0.006510 | 0.007315 | 0.004734 | 0.004005 | 0.007976 | 0.012005 |
| 列和          | 1.809162 | 1.969010 | 2.161977 | 1.926298 | 1.676892 | 1.517363 | 1.590242 | 1.248349 | 1.884747 | 1.681968 |
| 影響力係数       | 1.005398 | 1.094230 | 1.201467 | 1.070494 | 0.931893 | 0.843238 | 0.883739 | 0.693740 | 1.047403 | 0.934713 |

|             | 11       | 12       | 13       | 35       | 37       |
|-------------|----------|----------|----------|----------|----------|
|             | 公務       | サービス     | 分類不明     | 行和       | 感応度係数    |
| 01 農林水産業    | 0.004116 | 0.012132 | 0.008252 | 1.237739 | 0.687844 |
| 02 鉱業       | 0.000676 | 0.000825 | 0.001082 | 1.021560 | 0.567708 |
| 03 製造業      | 0.143110 | 0.219413 | 0.277257 | 4.065024 | 2.259040 |
| 04 建設       | 0.019661 | 0.011456 | 0.014724 | 1.242629 | 0.690561 |
| 05 電力・ガス・水道 | 0.042731 | 0.037855 | 0.050656 | 1.466030 | 0.814711 |
| 06 商業       | 0.032244 | 0.066506 | 0.059431 | 1.715338 | 0.953258 |
| 07 金融・保険    | 0.016105 | 0.043521 | 0.675283 | 2.429160 | 1.349947 |
| 08 不動産      | 0.005085 | 0.014563 | 0.020904 | 1.208394 | 0.671536 |
| 09 運輸       | 0.044358 | 0.039301 | 0.091748 | 2.041053 | 1.134266 |
| 10 情報通信     | 0.048313 | 0.064865 | 0.098596 | 1.691434 | 0.939974 |
| 11 公務       | 1.000647 | 0.002021 | 0.281183 | 1.307805 | 0.726781 |
| 12 サービス     | 0.092712 | 1.125162 | 0.245310 | 2.865990 | 1.592705 |
| 13 分類不明     | 0.002315 | 0.007226 | 1.005471 | 1.100668 | 0.611670 |
| 列和          | 1.452074 | 1.644846 | 2.829897 |          |          |
| 影響力係数       | 0.806955 | 0.914084 | 1.572647 |          |          |

1-(4) 平成17年産業連関表 最終需要項目別生産誘発額等

ア 最終需要項目別生産誘発額

単位:100万円

|             | 37<br>家計外<br>消費支出 | 38<br>民間消費支出 | 39<br>一般政府<br>消費支出 | 40<br>国内総固定<br>資本形成 | 42<br>在庫純増 | 47<br>輸出計 | 合計        |
|-------------|-------------------|--------------|--------------------|---------------------|------------|-----------|-----------|
| 01 農林水産業    | 328650            | 6601363      | 799616             | 2217294             | 737649     | 2470003   | 13154575  |
| 02 鉱業       | 21508             | 389233       | 74404              | 235909              | -683       | 288010    | 1008381   |
| 03 製造業      | 7060706           | 109595587    | 17278639           | 75738348            | 1902660    | 95494923  | 307070862 |
| 04 建設業      | 187184            | 5579466      | 1358259            | 55200257            | 21317      | 890840    | 63237324  |
| 05 電力・ガス・水道 | 604216            | 15953751     | 4238435            | 3219883             | 62844      | 2904508   | 26983637  |
| 06 商業       | 2698406           | 60592723     | 4721766            | 22407864            | 360149     | 15493603  | 106274512 |
| 07 金融・保険    | 766964            | 28144217     | 2908473            | 5216685             | 92424      | 4458021   | 41586785  |
| 08 不動産      | 256470            | 62330345     | 995470             | 1547190             | 21478      | 1054982   | 66205935  |
| 09 運輸       | 1233774           | 26574634     | 3653495            | 8372519             | 196402     | 10713576  | 50744400  |
| 10 情報通信     | 1153051           | 23345106     | 5234984            | 13085506            | 44350      | 3072959   | 45935957  |
| 11 公務       | 32859             | 1295071      | 36772653           | 271079              | 5004       | 161212    | 38537877  |
| 12 サービス     | 13203668          | 99392766     | 62349828           | 18976158            | 229448     | 13154500  | 207306368 |
| 13 不明       | 117498            | 1818070      | 468745             | 969342              | 17892      | 576472    | 3968019   |
| 合計          | 27664956          | 441612331    | 140854767          | 207458034           | 3690933    | 150733610 | 972014632 |

イ 最終需要項目別生産誘発係数

|             | 37<br>家計外<br>消費支出 | 38<br>民間消費支出 | 39<br>一般政府<br>消費支出 | 40<br>国内総固定<br>資本形成 | 42<br>在庫純増 | 47<br>輸出計 | 平均       |
|-------------|-------------------|--------------|--------------------|---------------------|------------|-----------|----------|
| 01 農林水産業    | 0.019559          | 0.023503     | 0.008783           | 0.019484            | 0.356448   | 0.033483  | 0.022745 |
| 02 鉱業       | 0.001280          | 0.001386     | 0.000817           | 0.002073            | -0.000330  | 0.003904  | 0.001744 |
| 03 製造業      | 0.420213          | 0.390196     | 0.189788           | 0.665530            | 0.919406   | 1.294519  | 0.530936 |
| 04 建設業      | 0.011140          | 0.019865     | 0.014919           | 0.485057            | 0.010301   | 0.012076  | 0.109340 |
| 05 電力・ガス・水道 | 0.035960          | 0.056801     | 0.046555           | 0.028294            | 0.030367   | 0.039373  | 0.046656 |
| 06 商業       | 0.160594          | 0.215730     | 0.051864           | 0.196903            | 0.174032   | 0.210030  | 0.183752 |
| 07 金融・保険    | 0.045645          | 0.100203     | 0.031947           | 0.045840            | 0.044661   | 0.060432  | 0.071905 |
| 08 不動産      | 0.015264          | 0.221916     | 0.010934           | 0.013596            | 0.010379   | 0.014301  | 0.114472 |
| 09 運輸       | 0.073427          | 0.094614     | 0.040130           | 0.073571            | 0.094906   | 0.145232  | 0.087739 |
| 10 情報通信     | 0.068623          | 0.083116     | 0.057501           | 0.114985            | 0.021431   | 0.041657  | 0.079425 |
| 11 公務       | 0.001956          | 0.004611     | 0.403911           | 0.002382            | 0.002418   | 0.002185  | 0.066633 |
| 12 サービス     | 0.785808          | 0.353870     | 0.684850           | 0.166748            | 0.110874   | 0.178321  | 0.358440 |
| 13 不明       | 0.006993          | 0.006473     | 0.005149           | 0.008518            | 0.008646   | 0.007815  | 0.006861 |
| 合計          | 1.646461          | 1.572283     | 1.547148           | 1.822981            | 1.783538   | 2.043329  | 1.680648 |

ウ 最終需要項目別生産誘発依存度

|             | 37<br>家計外<br>消費支出 | 38<br>民間消費支出 | 39<br>一般政府<br>消費支出 | 40<br>国内総固定<br>資本形成 | 42<br>在庫純増 | 47<br>輸出計 | 合計       |
|-------------|-------------------|--------------|--------------------|---------------------|------------|-----------|----------|
| 01 農林水産業    | 0.024984          | 0.501830     | 0.060786           | 0.168557            | 0.056075   | 0.187768  | 1.000000 |
| 02 鉱業       | 0.021329          | 0.385998     | 0.073786           | 0.233949            | -0.000678  | 0.285616  | 1.000000 |
| 03 製造業      | 0.022994          | 0.356907     | 0.056269           | 0.246648            | 0.006196   | 0.310987  | 1.000000 |
| 04 建設業      | 0.002960          | 0.088231     | 0.021479           | 0.872906            | 0.000337   | 0.014087  | 1.000000 |
| 05 電力・ガス・水道 | 0.022392          | 0.591238     | 0.157074           | 0.119327            | 0.002329   | 0.107640  | 1.000000 |
| 06 商業       | 0.025391          | 0.570153     | 0.044430           | 0.210849            | 0.003389   | 0.145789  | 1.000000 |
| 07 金融・保険    | 0.018443          | 0.676759     | 0.069937           | 0.125441            | 0.002222   | 0.107198  | 1.000000 |
| 08 不動産      | 0.003874          | 0.941462     | 0.015036           | 0.023369            | 0.000324   | 0.015935  | 1.000000 |
| 09 運輸       | 0.024313          | 0.523696     | 0.071998           | 0.164994            | 0.003870   | 0.211128  | 1.000000 |
| 10 情報通信     | 0.025101          | 0.508210     | 0.113963           | 0.284864            | 0.000965   | 0.066897  | 1.000000 |
| 11 公務       | 0.000853          | 0.033605     | 0.954195           | 0.007034            | 0.000130   | 0.004183  | 1.000000 |
| 12 サービス     | 0.063692          | 0.479449     | 0.300762           | 0.091537            | 0.001107   | 0.063454  | 1.000000 |
| 13 不明       | 0.029611          | 0.458181     | 0.118131           | 0.244289            | 0.004509   | 0.145280  | 1.000000 |
| 合計          | 0.028461          | 0.454327     | 0.144910           | 0.213431            | 0.003797   | 0.155073  | 1.000000 |

1-(5) 平成17年産業連関表 最終需要項目別粗付加価値誘発額等

ア 最終需要項目別粗付加価値誘発額

単位:100万円

|              | 37<br>家計外<br>消費支出 | 38<br>民間消費支出 | 39<br>一般政府<br>消費支出 | 40<br>国内総固定<br>資本形成 | 42<br>在庫純増 | 47<br>輸出計 | 合計        |
|--------------|-------------------|--------------|--------------------|---------------------|------------|-----------|-----------|
| 01 農 林 水 産 業 | 173671            | 3488407      | 422547             | 1171701             | 389801     | 1305242   | 6951370   |
| 02 鉱 産 業     | 9253              | 167449       | 32009              | 101489              | -294       | 123903    | 433809    |
| 03 製 造 業     | 2129378           | 33051994     | 5210917            | 22841280            | 573807     | 28799496  | 92606871  |
| 04 建 設       | 86412             | 2575703      | 627027             | 25482632            | 9841       | 411247    | 29192861  |
| 05 電力・ガス・水道  | 295862            | 7811953      | 2075403            | 1576656             | 30772      | 1422229   | 13212875  |
| 06 商 業       | 1848750           | 41513683     | 3235007            | 15352223            | 246748     | 10615079  | 72811490  |
| 07 金融・保険     | 488757            | 17935223     | 1853457            | 3324392             | 58898      | 2840925   | 26501653  |
| 08 不 動 産     | 219137            | 53257211     | 850564             | 1321973             | 18351      | 901414    | 56568649  |
| 09 運 輸       | 590015            | 12708522     | 1747175            | 4003906             | 93923      | 5123447   | 24266989  |
| 10 情 報 通 信   | 680921            | 13786184     | 3091460            | 7727495             | 26190      | 1814701   | 27126951  |
| 11 公 務       | 24205             | 954017       | 27088644           | 199691              | 3686       | 118757    | 28389000  |
| 12 サ ー ビ ス   | 8181083           | 61584438     | 38632380           | 11757757            | 142168     | 8150618   | 128448445 |
| 13 分 類 不 明   | -18859            | -291815      | -75237             | -155587             | -2872      | -92529    | -636900   |
| 合 計          | 14708585          | 248542971    | 84791352           | 94705607            | 1591020    | 61534528  | 505874063 |

イ 最終需要項目別粗付加価値誘発係数

|              | 37<br>家計外<br>消費支出 | 38<br>民間消費支出 | 39<br>一般政府<br>消費支出 | 40<br>国内総固定<br>資本形成 | 42<br>在庫純増 | 47<br>輸出計 | 平均        |
|--------------|-------------------|--------------|--------------------|---------------------|------------|-----------|-----------|
| 01 農 林 水 産 業 | 0.010336          | 0.012420     | 0.004641           | 0.010296            | 0.188360   | 0.017694  | 0.012019  |
| 02 鉱 産 業     | 0.000551          | 0.000596     | 0.000352           | 0.000892            | -0.000142  | 0.001680  | 0.000750  |
| 03 製 造 業     | 0.126729          | 0.117676     | 0.057237           | 0.200711            | 0.277276   | 0.390403  | 0.160121  |
| 04 建 設       | 0.005143          | 0.009170     | 0.006887           | 0.223922            | 0.004755   | 0.005575  | 0.050475  |
| 05 電力・ガス・水道  | 0.017608          | 0.027813     | 0.022796           | 0.013854            | 0.014870   | 0.019280  | 0.022846  |
| 06 商 業       | 0.110027          | 0.147802     | 0.035533           | 0.134903            | 0.119234   | 0.143897  | 0.125894  |
| 07 金融・保険     | 0.029088          | 0.063855     | 0.020358           | 0.029212            | 0.028461   | 0.038511  | 0.045822  |
| 08 不 動 産     | 0.013042          | 0.189613     | 0.009343           | 0.011616            | 0.008868   | 0.012219  | 0.097809  |
| 09 運 輸       | 0.035114          | 0.045246     | 0.019191           | 0.035183            | 0.045386   | 0.069453  | 0.041958  |
| 10 情 報 通 信   | 0.040525          | 0.049083     | 0.033957           | 0.067903            | 0.012656   | 0.024600  | 0.046903  |
| 11 公 務       | 0.001441          | 0.003397     | 0.297541           | 0.001755            | 0.001781   | 0.001610  | 0.049086  |
| 12 サ ー ビ ス   | 0.486892          | 0.219261     | 0.424338           | 0.103318            | 0.068699   | 0.110489  | 0.222092  |
| 13 分 類 不 明   | -0.001122         | -0.001039    | -0.000826          | -0.001367           | -0.001388  | -0.001254 | -0.001101 |
| 合 計          | 0.875372          | 0.884894     | 0.931348           | 0.832200            | 0.768815   | 0.834155  | 0.874674  |

ウ 最終需要項目別粗付加価値誘発依存度

|              | 37<br>家計外<br>消費支出 | 38<br>民間消費支出 | 39<br>一般政府<br>消費支出 | 40<br>国内総固定<br>資本形成 | 42<br>在庫純増 | 47<br>輸出計 | 合計       |
|--------------|-------------------|--------------|--------------------|---------------------|------------|-----------|----------|
| 01 農 林 水 産 業 | 0.024984          | 0.501830     | 0.060786           | 0.168557            | 0.056075   | 0.187768  | 1.000000 |
| 02 鉱 産 業     | 0.021329          | 0.385998     | 0.073786           | 0.233949            | -0.000678  | 0.285616  | 1.000000 |
| 03 製 造 業     | 0.022994          | 0.356907     | 0.056269           | 0.246648            | 0.006196   | 0.310987  | 1.000000 |
| 04 建 設       | 0.002960          | 0.088231     | 0.021479           | 0.872906            | 0.000337   | 0.014087  | 1.000000 |
| 05 電力・ガス・水道  | 0.022392          | 0.591238     | 0.157074           | 0.119327            | 0.002329   | 0.107640  | 1.000000 |
| 06 商 業       | 0.025391          | 0.570153     | 0.044430           | 0.210849            | 0.003389   | 0.145789  | 1.000000 |
| 07 金融・保険     | 0.018443          | 0.676759     | 0.069937           | 0.125441            | 0.002222   | 0.107198  | 1.000000 |
| 08 不 動 産     | 0.003874          | 0.941462     | 0.015036           | 0.023369            | 0.000324   | 0.015935  | 1.000000 |
| 09 運 輸       | 0.024313          | 0.523696     | 0.071998           | 0.164994            | 0.003870   | 0.211128  | 1.000000 |
| 10 情 報 通 信   | 0.025101          | 0.508210     | 0.113963           | 0.284864            | 0.000965   | 0.066897  | 1.000000 |
| 11 公 務       | 0.000853          | 0.033605     | 0.954195           | 0.007034            | 0.000130   | 0.004183  | 1.000000 |
| 12 サ ー ビ ス   | 0.063692          | 0.479449     | 0.300762           | 0.091537            | 0.001107   | 0.063454  | 1.000000 |
| 13 分 類 不 明   | 0.029611          | 0.458181     | 0.118131           | 0.244289            | 0.004509   | 0.145280  | 1.000000 |
| 合 計          | 0.029076          | 0.491314     | 0.167614           | 0.187212            | 0.003145   | 0.121640  | 1.000000 |

1-(6) 平成17年産業連関表 最終需要項目別輸入誘発額等

ア 最終需要項目別輸入誘発額

単位:100万円

|              | 37<br>家計外<br>消費支出 | 38<br>民間消費支出 | 39<br>一般政府<br>消費支出 | 40<br>国内総固定<br>資本形成 | 42<br>在庫純増 | 47<br>輸出計 | 合計       |
|--------------|-------------------|--------------|--------------------|---------------------|------------|-----------|----------|
| 01 農 林 水 産 業 | 56277             | 1130394      | 136923             | 379682              | 126312     | 412259    | 2241847  |
| 02 鉱 業       | 338042            | 6117692      | 1169433            | 3707858             | -10741     | 4037946   | 15360230 |
| 03 製 造 業     | 1239604           | 19241012     | 3033503            | 13296908            | 334038     | 6890171   | 44035236 |
| 04 建 設 業     | 0                 | 0            | 0                  | 0                   | 0          | 0         | 0        |
| 05 電力・ガス・水道  | 67                | 1764         | 469                | 356                 | 7          | 316       | 2978     |
| 06 商 業       | 19470             | 437193       | 34069              | 161679              | 2599       | 49591     | 704600   |
| 07 金融・保険     | 9353              | 343221       | 35469              | 63618               | 1127       | 46383     | 499171   |
| 08 不 動 産     | 6                 | 1378         | 22                 | 34                  | 0          | 23        | 1463     |
| 09 運 輸       | 100380            | 2162110      | 297248             | 681187              | 15979      | 410393    | 3667297  |
| 10 情 報 通 信   | 18056             | 365560       | 81974              | 204906              | 694        | 42898     | 714089   |
| 11 公 務       | 0                 | 0            | 0                  | 0                   | 0          | 0         | 0        |
| 12 サ ー ビ ス   | 290801            | 2189053      | 1373210            | 417936              | 5053       | 244839    | 4520893  |
| 13 分 類 不 明   | 22035             | 340948       | 87905              | 181784              | 3355       | 99312     | 735340   |
| 合 計          | 2094089           | 32330324     | 6250225            | 19095948            | 478425     | 12234133  | 72483144 |

イ 最終需要項目別輸入誘発係数

|              | 37<br>家計外<br>消費支出 | 38<br>民間消費支出 | 39<br>一般政府<br>消費支出 | 40<br>国内総固定<br>資本形成 | 42<br>在庫純増 | 47<br>輸出計 | 平均       |
|--------------|-------------------|--------------|--------------------|---------------------|------------|-----------|----------|
| 01 農 林 水 産 業 | 0.003349          | 0.004025     | 0.001504           | 0.003336            | 0.061037   | 0.005589  | 0.003876 |
| 02 鉱 業       | 0.020118          | 0.021781     | 0.012845           | 0.032582            | -0.005190  | 0.054738  | 0.026558 |
| 03 製 造 業     | 0.073774          | 0.068504     | 0.033320           | 0.116843            | 0.161414   | 0.093402  | 0.076138 |
| 04 建 設 業     | 0.000000          | 0.000000     | 0.000000           | 0.000000            | 0.000000   | 0.000000  | 0.000000 |
| 05 電力・ガス・水道  | 0.000004          | 0.000006     | 0.000005           | 0.000003            | 0.000003   | 0.000004  | 0.000005 |
| 06 商 業       | 0.001159          | 0.001557     | 0.000374           | 0.001421            | 0.001256   | 0.000672  | 0.001218 |
| 07 金融・保険     | 0.000557          | 0.001222     | 0.000390           | 0.000559            | 0.000545   | 0.000629  | 0.000863 |
| 08 不 動 産     | 0.000000          | 0.000005     | 0.000000           | 0.000000            | 0.000000   | 0.000000  | 0.000003 |
| 09 運 輸       | 0.005974          | 0.007698     | 0.003265           | 0.005986            | 0.007722   | 0.005563  | 0.006341 |
| 10 情 報 通 信   | 0.001075          | 0.001302     | 0.000900           | 0.001801            | 0.000336   | 0.000582  | 0.001235 |
| 11 公 務       | 0.000000          | 0.000000     | 0.000000           | 0.000000            | 0.000000   | 0.000000  | 0.000000 |
| 12 サ ー ビ ス   | 0.017307          | 0.007794     | 0.015083           | 0.003673            | 0.002442   | 0.003319  | 0.007817 |
| 13 分 類 不 明   | 0.001311          | 0.001214     | 0.000966           | 0.001597            | 0.001621   | 0.001346  | 0.001271 |
| 合 計          | 0.124628          | 0.115106     | 0.068652           | 0.167800            | 0.231185   | 0.165845  | 0.125326 |

ウ 最終需要項目別輸入誘発依存度

|              | 37<br>家計外<br>消費支出 | 38<br>民間消費支出 | 39<br>一般政府<br>消費支出 | 40<br>国内総固定<br>資本形成 | 42<br>在庫純増 | 47<br>輸出計 | 合計       |
|--------------|-------------------|--------------|--------------------|---------------------|------------|-----------|----------|
| 01 農 林 水 産 業 | 0.025103          | 0.504224     | 0.061076           | 0.169361            | 0.056343   | 0.183892  | 1.000000 |
| 02 鉱 業       | 0.022008          | 0.398281     | 0.076134           | 0.241393            | -0.000699  | 0.262883  | 1.000000 |
| 03 製 造 業     | 0.028150          | 0.436946     | 0.068888           | 0.301961            | 0.007586   | 0.156470  | 1.000000 |
| 04 建 設 業     | 0.000000          | 0.000000     | 0.000000           | 0.000000            | 0.000000   | 0.000000  | 0.000000 |
| 05 電力・ガス・水道  | 0.022429          | 0.592212     | 0.157333           | 0.119524            | 0.002333   | 0.106170  | 1.000000 |
| 06 商 業       | 0.027632          | 0.620484     | 0.048352           | 0.229462            | 0.003688   | 0.070382  | 1.000000 |
| 07 金融・保険     | 0.018737          | 0.687581     | 0.071056           | 0.127447            | 0.002258   | 0.092921  | 1.000000 |
| 08 不 動 産     | 0.003875          | 0.941735     | 0.015040           | 0.023376            | 0.000325   | 0.015649  | 1.000000 |
| 09 運 輸       | 0.027372          | 0.589565     | 0.081054           | 0.185746            | 0.004357   | 0.111906  | 1.000000 |
| 10 情 報 通 信   | 0.025285          | 0.511926     | 0.114796           | 0.286947            | 0.000973   | 0.060074  | 1.000000 |
| 11 公 務       | 0.000000          | 0.000000     | 0.000000           | 0.000000            | 0.000000   | 0.000000  | 0.000000 |
| 12 サ ー ビ ス   | 0.064324          | 0.484208     | 0.303747           | 0.092445            | 0.001118   | 0.054157  | 1.000000 |
| 13 分 類 不 明   | 0.029966          | 0.463661     | 0.119544           | 0.247210            | 0.004563   | 0.135056  | 1.000000 |
| 合 計          | 0.028891          | 0.446039     | 0.086230           | 0.263454            | 0.006601   | 0.168786  | 1.000000 |



2-(1) 平成12年産業連関表 生産者価格評価表

単位：100万円

|                          | 01       | 02      | 03        | 04       | 05       | 06       | 07       | 08       | 09       | 10       | 11       |
|--------------------------|----------|---------|-----------|----------|----------|----------|----------|----------|----------|----------|----------|
|                          | 農林水産業    | 鉱業      | 製造業       | 建設       | 電力・ガス・水道 | 商業       | 金融・保険    | 不動産      | 運輸       | 情報通信     | 公務       |
| 01 農 林 水 産 業             | 1558469  | 523     | 8427170   | 152054   | 0        | 8976     | 0        | 92       | 2101     | 0        | 2092     |
| 02 鉱 業                   | 209      | 3490    | 7357215   | 673921   | 2019224  | 0        | 0        | 0        | 39       | 0        | 620      |
| 03 製 造                   | 2460265  | 90856   | 121039673 | 21534622 | 1656591  | 2992294  | 1195380  | 158902   | 6056158  | 2676595  | 2723418  |
| 04 建 設                   | 80907    | 9079    | 1282131   | 199012   | 1258735  | 548218   | 150273   | 2843296  | 479129   | 216007   | 589060   |
| 05 電力・ガス・水道              | 91925    | 43120   | 6306741   | 539282   | 1623262  | 1226215  | 225765   | 219458   | 888281   | 468522   | 1036733  |
| 06 商 業                   | 665900   | 23263   | 16070101  | 4942882  | 391923   | 1413088  | 190918   | 62688    | 1644923  | 487861   | 451052   |
| 07 金 融 ・ 保 険             | 502498   | 66025   | 3934397   | 864385   | 761242   | 4927713  | 2872028  | 3298307  | 2932966  | 774214   | 100098   |
| 08 不 動 産                 | 6102     | 12305   | 861400    | 269144   | 224162   | 2861601  | 609139   | 407838   | 703622   | 946059   | 46648    |
| 09 運 輸                   | 619322   | 379368  | 8024462   | 3988383  | 715659   | 4640888  | 728274   | 146483   | 5034261  | 1027310  | 1122886  |
| 10 情 報 通 信               | 40899    | 13034   | 2728212   | 1198855  | 501262   | 3879890  | 1643688  | 144415   | 583579   | 5353382  | 1170503  |
| 11 公 務                   | 0        | 0       | 0         | 0        | 0        | 0        | 0        | 0        | 0        | 0        | 0        |
| 12 サ ー ビ ス               | 187235   | 60559   | 21130768  | 6181966  | 2419612  | 5185224  | 4250661  | 1661219  | 6498535  | 5704159  | 2290285  |
| 13 分 類 不 明               | 81124    | 20449   | 1649877   | 307787   | 143913   | 626861   | 257147   | 270230   | 190895   | 174511   | 17939    |
| 35 内 生 部 門 計             | 6294855  | 722071  | 198812147 | 40852293 | 11715585 | 28310968 | 12123273 | 9212928  | 25014489 | 17828620 | 9531312  |
| 37 家 計 外 消 費 支 出         | 97266    | 69189   | 5411788   | 1288317  | 540588   | 2341682  | 1254548  | 226069   | 1012804  | 2118457  | 604090   |
| 38 雇 用 者 所 得             | 1275384  | 248779  | 51717618  | 26795496 | 4715439  | 47256767 | 12493059 | 2368098  | 14807571 | 13445099 | 16550953 |
| 39 営 業 余 剰               | 4670721  | 156013  | 16573708  | 1400384  | 3510738  | 9980199  | 9016946  | 29631097 | 2593537  | 3119665  | 0        |
| 40 資 本 減 耗 引 当           | 1497231  | 123846  | 16518066  | 4059051  | 5030564  | 4801766  | 3432438  | 20667516 | 3046199  | 5526685  | 9479097  |
| 41 間 接 税 ( 除 関 税 )       | 713713   | 68619   | 14832082  | 3255167  | 1744412  | 4488556  | 1469203  | 3953570  | 1647082  | 1464623  | 60442    |
| 42 ( 控 除 ) 経 常 補 助 金     | -179481  | -9865   | -595436   | -340179  | -252956  | -232313  | -1639983 | -204616  | -214791  | -33289   | 0        |
| 54 粗 付 加 価 値 部 門 計       | 8074834  | 656581  | 104457806 | 36458236 | 15288785 | 68636657 | 26026211 | 56639734 | 22892402 | 25641240 | 26694582 |
| 57 国 内 生 産 額             | 14369689 | 1378652 | 303269953 | 77310529 | 27004370 | 96947625 | 38149484 | 65852662 | 47906891 | 43469860 | 36225894 |
| 58 国 内 純 生 産 ( 要 素 費 用 ) | 5946105  | 404792  | 68291326  | 28195880 | 8226177  | 57236966 | 21510005 | 31997195 | 17401108 | 16564764 | 16550953 |
| 59 国 内 総 生 産 ( 生 産 側 )   | 7977568  | 587392  | 99046018  | 35169919 | 14748197 | 66294975 | 24771663 | 56413665 | 21879598 | 23522783 | 26090492 |

|                          | 12        | 13      | 35        | 37       | 38        | 39       | 40        | 42      | 43        | 44        | 47       |
|--------------------------|-----------|---------|-----------|----------|-----------|----------|-----------|---------|-----------|-----------|----------|
|                          | サービ       | 分類不明    | 内生部門計     | 家計外消費支出  | 民間消費支出    | 一般政府消費支出 | 国内総固定資本形成 | 在庫純増    | 国内最終需要計   | 国内需要計     | 輸出計      |
| 01 農 林 水 産 業             | 1331676   | 0       | 11483153  | 91221    | 3874706   | 0        | 193481    | 773717  | 4933125   | 16416278  | 72018    |
| 02 鉱 業                   | 3971      | 988     | 10059677  | -437     | -6669     | 0        | -4720     | -11065  | -22891    | 10036786  | 10934    |
| 03 製 造                   | 24896989  | 372160  | 187853903 | 3259747  | 60275326  | 421550   | 39721886  | -612486 | 103068023 | 290919926 | 46568890 |
| 04 建 設                   | 1343369   | 0       | 8979216   | 0        | 0         | 0        | 68331313  | 0       | 68331313  | 77310529  | 0        |
| 05 電力・ガス・水道              | 5366361   | 66691   | 18102356  | 5018     | 8082874   | 785162   | 0         | 0       | 8873054   | 26975410  | 30986    |
| 06 商 業                   | 8140026   | 84146   | 34568771  | 1920454  | 45862001  | 4485     | 10860234  | 117370  | 58564544  | 93133315  | 4491710  |
| 07 金 融 ・ 保 険             | 5648468   | 955849  | 27638188  | 250      | 10486047  | 0        | 0         | 0       | 10486297  | 38124485  | 395547   |
| 08 不 動 産                 | 2130492   | 49316   | 9127828   | 0        | 56704783  | 17785    | 0         | 0       | 58722568  | 65850396  | 2951     |
| 09 運 輸                   | 3890045   | 208141  | 30525482  | 542956   | 14733328  | -41860   | 738784    | 32056   | 16005264  | 46530746  | 4260775  |
| 10 情 報 通 信               | 9006457   | 155813  | 26419989  | 300600   | 10455826  | 37629    | 6681768   | -22920  | 17452903  | 43872892  | 333091   |
| 11 公 務                   | 0         | 708777  | 708777    | 0        | 735152    | 34781965 | 0         | 0       | 35517117  | 36225894  | 0        |
| 12 サ ー ビ ス               | 13638902  | 323633  | 69532738  | 13051376 | 69750487  | 49699501 | 3689320   | 0       | 136190684 | 205723422 | 1301241  |
| 13 分 類 不 明               | 663757    | 0       | 4404490   | 0        | 36351     | 0        | 0         | 0       | 36351     | 4440841   | 20574    |
| 35 内 生 部 門 計             | 76060513  | 2925514 | 439404568 | 19171185 | 280990212 | 85706217 | 130012066 | 276672  | 516156352 | 955560920 | 57486717 |
| 37 家 計 外 消 費 支 出         | 4111777   | 94610   | 19171185  |          |           |          |           |         |           |           |          |
| 38 雇 用 者 所 得             | 83645333  | 271552  | 275589148 |          |           |          |           |         |           |           |          |
| 39 営 業 余 剰               | 15432293  | 438433  | 96523734  |          |           |          |           |         |           |           |          |
| 40 資 本 減 耗 引 当           | 18741856  | 425732  | 93350047  |          |           |          |           |         |           |           |          |
| 41 間 接 税 ( 除 関 税 )       | 6283130   | 58683   | 40039262  |          |           |          |           |         |           |           |          |
| 42 ( 控 除 ) 経 常 補 助 金     | -1486382  | -2193   | -5191484  |          |           |          |           |         |           |           |          |
| 54 粗 付 加 価 値 部 門 計       | 126728007 | 1286817 | 519481892 |          |           |          |           |         |           |           |          |
| 57 国 内 生 産 額             | 202788520 | 4212331 | 958886460 |          |           |          |           |         |           |           |          |
| 58 国 内 純 生 産 ( 要 素 費 用 ) | 99077626  | 709985  | 372112882 |          |           |          |           |         |           |           |          |
| 59 国 内 総 生 産 ( 生 産 側 )   | 122816230 | 1192207 | 500310707 |          |           |          |           |         |           |           |          |

|              | 48        | 49         | 50        | 51      | 52        | 53        | 54        | 57        | 59         |
|--------------|-----------|------------|-----------|---------|-----------|-----------|-----------|-----------|------------|
|              | 最終需要計     | 需要合計       | (控除)輸入    | (控除)関税  | (控除)輸入商品税 | (控除)輸入計   | 最終需要部門計   | 国内生産額     | 国内総生産(支出側) |
| 01 農 林 水 産 業 | 5005143   | 16488296   | -1974129  | -43635  | -100843   | -2118607  | 2886536   | 14369689  | 2795315    |
| 02 鉱 業       | -11957    | 10047720   | -7697563  | -50259  | -921246   | -8669068  | -8681025  | 1378652   | -8680588   |
| 03 製 造       | 149632913 | 337486816  | -31500511 | -750741 | -1965611  | -34216863 | 115416050 | 303269953 | 112156303  |
| 04 建 設       | 68331313  | 77310529   | 0         | 0       | 0         | 0         | 68331313  | 77310529  | 68331313   |
| 05 電力・ガス・水道  | 8904040   | 27006396   | -2026     | 0       | 0         | -2026     | 8902014   | 27004370  | 8896996    |
| 06 商 業       | 63056254  | 97625025   | -677400   | 0       | 0         | -677400   | 62378854  | 96947825  | 60458400   |
| 07 金 融 ・ 保 険 | 10881844  | 38520032   | -370548   | 0       | 0         | -370548   | 10511296  | 38149484  | 10511046   |
| 08 不 動 産     | 56725519  | 65853347   | -685      | 0       | 0         | -685      | 56724834  | 65852662  | 56724834   |
| 09 運 輸       | 20266039  | 50791521   | -2884630  | 0       | 0         | -2884630  | 17381409  | 47906891  | 16838453   |
| 10 情 報 通 信   | 17785994  | 44205983   | -733433   | 0       | -2690     | -736123   | 17049871  | 43469860  | 16749271   |
| 11 公 務       | 35517117  | 36225894   | 0         | 0       | 0         | 0         | 35517117  | 36225894  | 35517117   |
| 12 サ ー ビ ス   | 137491925 | 207024663  | -4236043  | 0       | -100      | -4236143  | 133255782 | 202788520 | 120204406  |
| 13 分 類 不 明   | 56925     | 4461415    | -248273   | -433    | -378      | -249084   | -192159   | 4212331   | -192159    |
| 35 内 生 部 門 計 | 573643069 | 1013047637 | -50325241 | -845068 | -2990868  | -54161177 | 519481892 | 958886460 | 500310707  |

注：1 四捨五入の関係で内訳は必ずしも合計と一致しない。

2 国内総生産(生産側)、国内純生産(要素費用)、国内総生産(支出側)は、産業連関表上計算されたもので、国民経済計算の公表値とは異なる。

2 - (2) 平成12年産業連関表 投入係数表 (生産者価格評価)

|              | 01        | 02        | 03        | 04        | 05        | 06        | 07        | 08        | 09        | 10        |
|--------------|-----------|-----------|-----------|-----------|-----------|-----------|-----------|-----------|-----------|-----------|
|              | 農林水産業     | 鉱業        | 製造業       | 建設        | 電力・ガス・水道  | 商業        | 金融・保険     | 不動産       | 運輸        | 情報通信      |
| 01 農林水産業     | 0.108455  | 0.000379  | 0.027788  | 0.001967  | 0.000000  | 0.000093  | 0.000000  | 0.000001  | 0.000044  | 0.000000  |
| 02 鉱業        | 0.000015  | 0.002531  | 0.024260  | 0.008717  | 0.074774  | 0.000000  | 0.000000  | 0.000000  | 0.000001  | 0.000000  |
| 03 製造業       | 0.171212  | 0.065902  | 0.399115  | 0.278547  | 0.061345  | 0.030865  | 0.031334  | 0.002413  | 0.126415  | 0.061574  |
| 04 建設        | 0.005630  | 0.006585  | 0.004228  | 0.002574  | 0.046612  | 0.005655  | 0.003939  | 0.043177  | 0.010001  | 0.004969  |
| 05 電力・ガス・水道  | 0.006397  | 0.031277  | 0.020796  | 0.006976  | 0.060111  | 0.012648  | 0.005918  | 0.003333  | 0.018542  | 0.010778  |
| 06 商業        | 0.046341  | 0.016874  | 0.052989  | 0.063935  | 0.014513  | 0.014576  | 0.005004  | 0.000952  | 0.034336  | 0.011223  |
| 07 金融・保険     | 0.034969  | 0.047891  | 0.012973  | 0.011181  | 0.028190  | 0.050829  | 0.075284  | 0.050086  | 0.061222  | 0.017810  |
| 08 不動産       | 0.000425  | 0.008925  | 0.002840  | 0.003481  | 0.008301  | 0.029517  | 0.015967  | 0.006193  | 0.014687  | 0.021764  |
| 09 運輸        | 0.043099  | 0.275173  | 0.026460  | 0.051589  | 0.026502  | 0.047870  | 0.019090  | 0.002224  | 0.105084  | 0.023633  |
| 10 情報通信      | 0.002846  | 0.009454  | 0.008996  | 0.015507  | 0.018562  | 0.040020  | 0.043085  | 0.002193  | 0.012182  | 0.123152  |
| 11 公務        | 0.000000  | 0.000000  | 0.000000  | 0.000000  | 0.000000  | 0.000000  | 0.000000  | 0.000000  | 0.000000  | 0.000000  |
| 12 サービス      | 0.013030  | 0.043926  | 0.069676  | 0.079963  | 0.089601  | 0.053485  | 0.111421  | 0.025226  | 0.135649  | 0.131221  |
| 13 分類不明      | 0.005645  | 0.014833  | 0.005440  | 0.003981  | 0.005329  | 0.006466  | 0.006741  | 0.004104  | 0.003985  | 0.004015  |
| 35 内生部門計     | 0.438065  | 0.523751  | 0.655562  | 0.528418  | 0.433840  | 0.292023  | 0.317783  | 0.139902  | 0.522148  | 0.410138  |
| 37 家計外消費支出   | 0.006769  | 0.050186  | 0.017845  | 0.016664  | 0.020019  | 0.024154  | 0.032885  | 0.003433  | 0.021141  | 0.048734  |
| 38 雇用者所得     | 0.088755  | 0.180451  | 0.170533  | 0.346596  | 0.174618  | 0.487446  | 0.327476  | 0.035930  | 0.309091  | 0.309297  |
| 39 営業余剰      | 0.325040  | 0.113163  | 0.054650  | 0.018114  | 0.130006  | 0.102944  | 0.236358  | 0.449961  | 0.054137  | 0.071766  |
| 40 資本減耗引当    | 0.104194  | 0.089831  | 0.054467  | 0.052503  | 0.186287  | 0.049529  | 0.089973  | 0.313845  | 0.063586  | 0.127138  |
| 41 間接税(除関税)  | 0.049668  | 0.049773  | 0.048907  | 0.042105  | 0.064597  | 0.046299  | 0.038512  | 0.060037  | 0.034381  | 0.033693  |
| 42 (控除)経常補助金 | -0.012490 | -0.007156 | -0.001963 | -0.004400 | -0.009367 | -0.002396 | -0.042988 | -0.003107 | -0.004484 | -0.000766 |
| 54 粗付加価値部門計  | 0.561935  | 0.476249  | 0.344438  | 0.471582  | 0.566160  | 0.707977  | 0.682217  | 0.860098  | 0.477852  | 0.589862  |
| 57 国内生産額     | 1.000000  | 1.000000  | 1.000000  | 1.000000  | 1.000000  | 1.000000  | 1.000000  | 1.000000  | 1.000000  | 1.000000  |

|              | 11       | 12        | 13        | 35        |
|--------------|----------|-----------|-----------|-----------|
|              | 公務       | サービス      | 分類不明      | 平均        |
| 01 農林水産業     | 0.000058 | 0.006567  | 0.000000  | 0.011976  |
| 02 鉱業        | 0.000017 | 0.000020  | 0.000235  | 0.010491  |
| 03 製造業       | 0.075179 | 0.122773  | 0.088350  | 0.195908  |
| 04 建設        | 0.015709 | 0.006624  | 0.000000  | 0.009364  |
| 05 電力・ガス・水道  | 0.028619 | 0.026463  | 0.015832  | 0.018879  |
| 06 商業        | 0.012451 | 0.040140  | 0.019976  | 0.036051  |
| 07 金融・保険     | 0.002763 | 0.027854  | 0.226917  | 0.028823  |
| 08 不動産       | 0.001288 | 0.010506  | 0.011708  | 0.009519  |
| 09 運輸        | 0.030997 | 0.019183  | 0.049412  | 0.031834  |
| 10 情報通信      | 0.032311 | 0.044413  | 0.036990  | 0.027553  |
| 11 公務        | 0.000000 | 0.000000  | 0.168262  | 0.000739  |
| 12 サービス      | 0.063222 | 0.067257  | 0.076830  | 0.072514  |
| 13 分類不明      | 0.000495 | 0.003273  | 0.000000  | 0.004593  |
| 35 内生部門計     | 0.263108 | 0.375073  | 0.694512  | 0.458245  |
| 37 家計外消費支出   | 0.016676 | 0.020276  | 0.022460  | 0.019993  |
| 38 雇用者所得     | 0.456882 | 0.412476  | 0.064466  | 0.287405  |
| 39 営業余剰      | 0.000000 | 0.076100  | 0.104083  | 0.100682  |
| 40 資本減耗引当    | 0.261666 | 0.092421  | 0.101068  | 0.097353  |
| 41 間接税(除関税)  | 0.001668 | 0.030984  | 0.013931  | 0.041756  |
| 42 (控除)経常補助金 | 0.000000 | -0.007330 | -0.000521 | -0.005414 |
| 54 粗付加価値部門計  | 0.736892 | 0.624927  | 0.305488  | 0.541755  |
| 57 国内生産額     | 1.000000 | 1.000000  | 1.000000  | 1.000000  |

(参考) 最終需要項目の商品別構成

|             | 37        | 38        | 39        | 40        | 42        | 47       | 48        |
|-------------|-----------|-----------|-----------|-----------|-----------|----------|-----------|
|             | 家計外消費支出   | 民間消費支出    | 一般政府消費支出  | 国内総固定資本形成 | 在庫純増      | 輸出計      | 最終需要計     |
| 01 農林水産業    | 0.004758  | 0.013789  | 0.000000  | 0.001488  | 2.796514  | 0.001253 | 0.008725  |
| 02 鉱業       | -0.000023 | -0.000024 | 0.000000  | -0.000036 | -0.039993 | 0.000190 | -0.000021 |
| 03 製造業      | 0.170034  | 0.214510  | 0.004919  | 0.305525  | -2.213762 | 0.810046 | 0.260847  |
| 04 建設       | 0.000000  | 0.000000  | 0.000000  | 0.525577  | 0.000000  | 0.000000 | 0.119118  |
| 05 電力・ガス・水道 | 0.000262  | 0.028766  | 0.009161  | 0.000000  | 0.000000  | 0.000539 | 0.015522  |
| 06 商業       | 0.100174  | 0.163216  | 0.000052  | 0.081994  | 0.424221  | 0.078135 | 0.109922  |
| 07 金融・保険    | 0.000013  | 0.037318  | 0.000000  | 0.000000  | 0.000000  | 0.006881 | 0.018970  |
| 08 不動産      | 0.000000  | 0.201803  | 0.000208  | 0.000000  | 0.000000  | 0.000051 | 0.098886  |
| 09 運輸       | 0.028321  | 0.052434  | -0.000488 | 0.005682  | 0.115863  | 0.074118 | 0.035329  |
| 10 情報通信     | 0.015680  | 0.037211  | 0.000439  | 0.051393  | -0.082842 | 0.005794 | 0.031005  |
| 11 公務       | 0.000000  | 0.002616  | 0.405828  | 0.000000  | 0.000000  | 0.000000 | 0.061915  |
| 12 サービス     | 0.680781  | 0.248231  | 0.579882  | 0.028377  | 0.000000  | 0.022636 | 0.239682  |
| 13 分類不明     | 0.000000  | 0.000129  | 0.000000  | 0.000000  | 0.000000  | 0.000358 | 0.000099  |
| 35 内生部門計    | 1.000000  | 1.000000  | 1.000000  | 1.000000  | 1.000000  | 1.000000 | 1.000000  |

2-(3) 平成12年産業連関表 逆行列係数表 [I - (I-M) A]<sup>-1</sup>

|             | 01       | 02       | 03       | 04       | 05       | 06       | 07       | 08       | 09       | 10       |
|-------------|----------|----------|----------|----------|----------|----------|----------|----------|----------|----------|
|             | 農林水産業    | 鉱業       | 製造業      | 建設       | 電力・ガス・水道 | 商業       | 金融・保険    | 不動産      | 運輸       | 情報通信     |
| 01 農林水産業    | 1.112647 | 0.006181 | 0.043949 | 0.014515 | 0.005020 | 0.002960 | 0.003392 | 0.001288 | 0.008095 | 0.005104 |
| 02 鉱業       | 0.001188 | 1.001479 | 0.005779 | 0.002901 | 0.011515 | 0.000507 | 0.000463 | 0.000237 | 0.001219 | 0.000737 |
| 03 製造業      | 0.295725 | 0.185617 | 1.608001 | 0.436589 | 0.151188 | 0.084521 | 0.090204 | 0.034493 | 0.251220 | 0.146082 |
| 04 建設       | 0.010593 | 0.015272 | 0.012171 | 1.008916 | 0.053567 | 0.010511 | 0.008171 | 0.044859 | 0.017465 | 0.010791 |
| 05 電力・ガス・水道 | 0.019139 | 0.049155 | 0.043760 | 0.025230 | 1.074343 | 0.021003 | 0.015152 | 0.006809 | 0.035949 | 0.023546 |
| 06 商業       | 0.074288 | 0.045783 | 0.098307 | 0.098815 | 0.035695 | 1.027367 | 0.019424 | 0.008468 | 0.063881 | 0.031415 |
| 07 金融・保険    | 0.059695 | 0.087929 | 0.043259 | 0.037788 | 0.048452 | 0.069617 | 1.094662 | 0.059082 | 0.092589 | 0.038202 |
| 08 不動産      | 0.006849 | 0.019495 | 0.011986 | 0.012192 | 0.014586 | 0.035302 | 0.022151 | 1.008614 | 0.024236 | 0.030109 |
| 09 運輸       | 0.066599 | 0.302743 | 0.059910 | 0.078365 | 0.047060 | 0.060103 | 0.031479 | 0.008995 | 1.129417 | 0.040534 |
| 10 情報通信     | 0.017826 | 0.031437 | 0.032707 | 0.037501 | 0.036718 | 0.056743 | 0.063470 | 0.009519 | 0.036930 | 1.153364 |
| 11 公務       | 0.001510 | 0.003009 | 0.001778 | 0.001356 | 0.001328 | 0.001377 | 0.001446 | 0.000830 | 0.001294 | 0.001110 |
| 12 サービス     | 0.063814 | 0.128044 | 0.148342 | 0.146505 | 0.137579 | 0.092876 | 0.152319 | 0.044044 | 0.204818 | 0.185965 |
| 13 分類不明     | 0.008975 | 0.017881 | 0.010568 | 0.008059 | 0.007894 | 0.008181 | 0.008594 | 0.004931 | 0.007691 | 0.006596 |
| 列和          | 1.738649 | 1.894023 | 2.120517 | 1.908732 | 1.624946 | 1.471068 | 1.510927 | 1.232168 | 1.874803 | 1.673555 |
| 影響力係数       | 1.017309 | 1.108221 | 1.240746 | 1.116827 | 0.950780 | 0.860743 | 0.884066 | 0.720960 | 1.096975 | 0.979222 |

|             | 11       | 12       | 13       | 35       | 37       |
|-------------|----------|----------|----------|----------|----------|
|             | 公務       | サービス     | 分類不明     | 行和       | 感応度係数    |
| 01 農林水産業    | 0.004585 | 0.012812 | 0.006638 | 1.227184 | 0.718044 |
| 02 鉱業       | 0.000898 | 0.001127 | 0.001101 | 1.029150 | 0.602171 |
| 03 製造業      | 0.144541 | 0.214685 | 0.207539 | 3.850405 | 2.252929 |
| 04 建設       | 0.020011 | 0.012216 | 0.009855 | 1.234397 | 0.722264 |
| 05 電力・ガス・水道 | 0.038588 | 0.039137 | 0.036283 | 1.428095 | 0.835599 |
| 06 商業       | 0.028511 | 0.060916 | 0.046552 | 1.639422 | 0.959250 |
| 07 金融・保険    | 0.015750 | 0.047424 | 0.264097 | 1.958545 | 1.145973 |
| 08 不動産      | 0.005949 | 0.017386 | 0.023180 | 1.232035 | 0.720882 |
| 09 運輸       | 0.043834 | 0.036747 | 0.077758 | 1.983544 | 1.160601 |
| 10 情報通信     | 0.046441 | 0.064486 | 0.074956 | 1.662098 | 0.972518 |
| 11 公務       | 1.000414 | 0.001009 | 0.169030 | 1.185491 | 0.693648 |
| 12 サービス     | 0.098698 | 1.115193 | 0.167111 | 2.685108 | 1.571096 |
| 13 分類不明     | 0.002459 | 0.005999 | 1.004562 | 1.102391 | 0.645025 |
| 列和          | 1.450677 | 1.629136 | 2.088663 |          |          |
| 影響力係数       | 0.848813 | 0.953232 | 1.222108 |          |          |

2-(4) 平成12年産業連関表 最終需要項目別生産誘発額等

ア 最終需要項目別生産誘発額

単位:100万円

|              | 37<br>家計外<br>消費支出 | 38<br>民間消費支出 | 39<br>一般政府<br>消費支出 | 40<br>国内総固定<br>資本形成 | 42<br>在庫純増 | 47<br>輸出計 | 合計        |
|--------------|-------------------|--------------|--------------------|---------------------|------------|-----------|-----------|
| 01 農 林 水 産 業 | 389878            | 7418978      | 803280             | 2836511             | 726485     | 2194557   | 14369689  |
| 02 鉱 業       | 32921             | 546927       | 97242              | 415425              | -3753      | 289891    | 1378652   |
| 03 製 造 業     | 7725936           | 114236621    | 16190802           | 89046802            | -655932    | 76725724  | 303269953 |
| 04 建 設       | 224398            | 5424972      | 1337809            | 69607271            | 2044       | 714035    | 77310529  |
| 05 電力・ガス・水道  | 698367            | 16016930     | 4106615            | 3804266             | -7829      | 2386021   | 27004370  |
| 06 商 業       | 3067987           | 58613703     | 4024761            | 21553383            | 117779     | 9570012   | 96947625  |
| 07 金 融 ・ 保 険 | 927047            | 25713208     | 2909497            | 5331563             | 26749      | 3241420   | 38149484  |
| 08 不 動 産     | 345886            | 61645769     | 1087376            | 1905351             | 2271       | 866009    | 65852662  |
| 09 運 輸       | 1349337           | 25934943     | 3330156            | 9283432             | 52094      | 7956929   | 47906891  |
| 10 情 報 通 信   | 1387863           | 22688148     | 4836866            | 12148151            | -23981     | 2432813   | 43469860  |
| 11 公 務       | 21755             | 1074643      | 34847204           | 181643              | 226        | 100423    | 36225894  |
| 12 サ ー ビ ス   | 15023898          | 98528102     | 57879386           | 21597030            | -24708     | 9784812   | 202788520 |
| 13 分 類 不 明   | 129293            | 2017628      | 387721             | 1079522             | 1345       | 596821    | 4212331   |
| 合 計          | 31324566          | 439860573    | 131838715          | 238790350           | 212792     | 116859465 | 958886460 |

イ 最終需要項目別生産誘発係数

|              | 37<br>家計外<br>消費支出 | 38<br>民間消費支出 | 39<br>一般政府<br>消費支出 | 40<br>国内総固定<br>資本形成 | 42<br>在庫純増 | 47<br>輸出計 | 平均       |
|--------------|-------------------|--------------|--------------------|---------------------|------------|-----------|----------|
| 01 農 林 水 産 業 | 0.020337          | 0.026403     | 0.009372           | 0.021817            | 2.625800   | 0.038175  | 0.025050 |
| 02 鉱 業       | 0.001717          | 0.001946     | 0.001135           | 0.003195            | -0.013567  | 0.005043  | 0.002403 |
| 03 製 造 業     | 0.402997          | 0.406550     | 0.188910           | 0.684912            | -2.370792  | 1.334669  | 0.528674 |
| 04 建 設       | 0.011705          | 0.019307     | 0.015609           | 0.535391            | 0.007388   | 0.012421  | 0.134771 |
| 05 電力・ガス・水道  | 0.036428          | 0.057002     | 0.047915           | 0.029261            | -0.028299  | 0.041506  | 0.047075 |
| 06 商 業       | 0.160031          | 0.208597     | 0.046960           | 0.165780            | 0.425700   | 0.166473  | 0.169003 |
| 07 金 融 ・ 保 険 | 0.048356          | 0.091509     | 0.033947           | 0.041008            | 0.096681   | 0.056386  | 0.066504 |
| 08 不 動 産     | 0.018042          | 0.219388     | 0.012687           | 0.014655            | 0.008210   | 0.015065  | 0.114797 |
| 09 運 輸       | 0.070384          | 0.092298     | 0.038855           | 0.071404            | 0.188288   | 0.138413  | 0.083513 |
| 10 情 報 通 信   | 0.072393          | 0.080744     | 0.056435           | 0.093439            | -0.086676  | 0.042320  | 0.075779 |
| 11 公 務       | 0.001135          | 0.003824     | 0.406589           | 0.001397            | 0.000818   | 0.001747  | 0.063151 |
| 12 サ ー ビ ス   | 0.783671          | 0.350646     | 0.675323           | 0.166116            | -0.089303  | 0.170210  | 0.353510 |
| 13 分 類 不 明   | 0.006744          | 0.007180     | 0.004524           | 0.008303            | 0.004863   | 0.010382  | 0.007343 |
| 合 計          | 1.633940          | 1.565395     | 1.538263           | 1.836678            | 0.769112   | 2.032808  | 1.671573 |

ウ 最終需要項目別生産誘発依存度

|              | 37<br>家計外<br>消費支出 | 38<br>民間消費支出 | 39<br>一般政府<br>消費支出 | 40<br>国内総固定<br>資本形成 | 42<br>在庫純増 | 47<br>輸出計 | 合計       |
|--------------|-------------------|--------------|--------------------|---------------------|------------|-----------|----------|
| 01 農 林 水 産 業 | 0.027132          | 0.516294     | 0.055901           | 0.197395            | 0.050557   | 0.152721  | 1.000000 |
| 02 鉱 業       | 0.023879          | 0.396712     | 0.070534           | 0.301327            | -0.002723  | 0.210271  | 1.000000 |
| 03 製 造 業     | 0.025475          | 0.376683     | 0.053387           | 0.293622            | -0.002163  | 0.252995  | 1.000000 |
| 04 建 設       | 0.002903          | 0.070171     | 0.017304           | 0.900360            | 0.000026   | 0.009236  | 1.000000 |
| 05 電力・ガス・水道  | 0.025861          | 0.593124     | 0.152072           | 0.140876            | -0.000290  | 0.088357  | 1.000000 |
| 06 商 業       | 0.031646          | 0.604591     | 0.041515           | 0.222320            | 0.001215   | 0.098713  | 1.000000 |
| 07 金 融 ・ 保 険 | 0.024300          | 0.674012     | 0.076266           | 0.139755            | 0.000701   | 0.084966  | 1.000000 |
| 08 不 動 産     | 0.005252          | 0.936117     | 0.016512           | 0.028934            | 0.000034   | 0.013151  | 1.000000 |
| 09 運 輸       | 0.028166          | 0.541361     | 0.069513           | 0.193781            | 0.001087   | 0.166092  | 1.000000 |
| 10 情 報 通 信   | 0.031927          | 0.521928     | 0.111269           | 0.279461            | -0.000552  | 0.055966  | 1.000000 |
| 11 公 務       | 0.000601          | 0.029665     | 0.961942           | 0.005014            | 0.000006   | 0.002772  | 1.000000 |
| 12 サ ー ビ ス   | 0.074087          | 0.485866     | 0.285417           | 0.106500            | -0.000122  | 0.048251  | 1.000000 |
| 13 分 類 不 明   | 0.030694          | 0.478981     | 0.092044           | 0.256277            | 0.000319   | 0.141684  | 1.000000 |
| 合 計          | 0.032668          | 0.458720     | 0.137491           | 0.249029            | 0.000222   | 0.121870  | 1.000000 |

2-(5) 平成12年産業連関表 最終需要項目別粗付加価値誘発額等

ア 最終需要項目別粗付加価値誘発額

単位:100万円

|              | 37<br>家計外<br>消費支出 | 38<br>民間消費支出 | 39<br>一般政府<br>消費支出 | 40<br>国内総固定<br>資本形成 | 42<br>在庫純増 | 47<br>輸出計 | 合計        |
|--------------|-------------------|--------------|--------------------|---------------------|------------|-----------|-----------|
| 01 農 林 水 産 業 | 219086            | 4168985      | 451391             | 1593935             | 408238     | 1233199   | 8074834   |
| 02 鉱 業       | 15678             | 260473       | 46311              | 197846              | -1788      | 138060    | 656581    |
| 03 製 造 業     | 2661109           | 39347475     | 5576733            | 30671135            | -225928    | 26427283  | 104457806 |
| 04 建 設 業     | 105822            | 2558318      | 630886             | 32825520            | 964        | 336726    | 36458236  |
| 05 電力・ガス・水道  | 395387            | 9068140      | 2325000            | 2153822             | -4433      | 1350869   | 15288785  |
| 06 商 業       | 2172063           | 41497134     | 2849437            | 15259292            | 83385      | 6775345   | 68636657  |
| 07 金 融 ・ 保 険 | 632447            | 17541977     | 1984907            | 3637281             | 18249      | 2211351   | 26026211  |
| 08 不 動 産     | 297496            | 53021394     | 935250             | 1638788             | 1954       | 744852    | 56639734  |
| 09 運 輸       | 644783            | 12393063     | 1591322            | 4436106             | 24893      | 3802234   | 22892402  |
| 10 情 報 通 信   | 818648            | 13382888     | 2853086            | 7165739             | -14145     | 1435025   | 25641240  |
| 11 公 務       | 16031             | 791896       | 25678636           | 133851              | 167        | 74001     | 26694582  |
| 12 サ ー ビ ス   | 9388838           | 61572864     | 36170387           | 13496565            | -15441     | 6114793   | 126728007 |
| 13 分 類 不 明   | 39498             | 616361       | 118444             | 329781              | 411        | 182322    | 1286817   |
| 合 計          | 17406887          | 256220969    | 81211791           | 113539662           | 276526     | 50826058  | 519481892 |

イ 最終需要項目別粗付加価値誘発係数

|              | 37<br>家計外<br>消費支出 | 38<br>民間消費支出 | 39<br>一般政府<br>消費支出 | 40<br>国内総固定<br>資本形成 | 42<br>在庫純増 | 47<br>輸出計 | 平均       |
|--------------|-------------------|--------------|--------------------|---------------------|------------|-----------|----------|
| 01 農 林 水 産 業 | 0.011428          | 0.014837     | 0.005267           | 0.012260            | 1.475530   | 0.021452  | 0.014076 |
| 02 鉱 業       | 0.000818          | 0.000927     | 0.000540           | 0.001522            | -0.006461  | 0.002402  | 0.001145 |
| 03 製 造 業     | 0.138808          | 0.140031     | 0.065068           | 0.235910            | -0.816592  | 0.459711  | 0.182095 |
| 04 建 設 業     | 0.005520          | 0.009105     | 0.007361           | 0.252481            | 0.003484   | 0.005857  | 0.063556 |
| 05 電力・ガス・水道  | 0.020624          | 0.032272     | 0.027128           | 0.016566            | -0.016022  | 0.023499  | 0.026652 |
| 06 商 業       | 0.113298          | 0.147682     | 0.033247           | 0.117368            | 0.301386   | 0.117859  | 0.119650 |
| 07 金 融 ・ 保 険 | 0.032989          | 0.062429     | 0.023159           | 0.027976            | 0.065958   | 0.038467  | 0.045370 |
| 08 不 動 産     | 0.015518          | 0.188695     | 0.010912           | 0.012605            | 0.007061   | 0.012957  | 0.098737 |
| 09 運 輸       | 0.033633          | 0.044105     | 0.018567           | 0.034121            | 0.089974   | 0.066141  | 0.039907 |
| 10 情 報 通 信   | 0.042702          | 0.047628     | 0.033289           | 0.055116            | -0.051127  | 0.024963  | 0.044699 |
| 11 公 務       | 0.000836          | 0.002818     | 0.299612           | 0.001030            | 0.000603   | 0.001287  | 0.046535 |
| 12 サ ー ビ ス   | 0.489737          | 0.219128     | 0.422028           | 0.103810            | -0.055808  | 0.106369  | 0.220918 |
| 13 分 類 不 明   | 0.002060          | 0.002194     | 0.001382           | 0.002537            | 0.001486   | 0.003172  | 0.002243 |
| 合 計          | 0.907971          | 0.911850     | 0.947560           | 0.873301            | 0.999471   | 0.884136  | 0.905584 |

ウ 最終需要項目別粗付加価値誘発依存度

|              | 37<br>家計外<br>消費支出 | 38<br>民間消費支出 | 39<br>一般政府<br>消費支出 | 40<br>国内総固定<br>資本形成 | 42<br>在庫純増 | 47<br>輸出計 | 合計       |
|--------------|-------------------|--------------|--------------------|---------------------|------------|-----------|----------|
| 01 農 林 水 産 業 | 0.027132          | 0.516294     | 0.055901           | 0.197395            | 0.050557   | 0.152721  | 1.000000 |
| 02 鉱 業       | 0.023879          | 0.396712     | 0.070534           | 0.301327            | -0.002723  | 0.210271  | 1.000000 |
| 03 製 造 業     | 0.025475          | 0.376683     | 0.053387           | 0.293622            | -0.002163  | 0.252995  | 1.000000 |
| 04 建 設 業     | 0.002903          | 0.070171     | 0.017304           | 0.900360            | 0.000026   | 0.009236  | 1.000000 |
| 05 電力・ガス・水道  | 0.025861          | 0.593124     | 0.152072           | 0.140876            | -0.000290  | 0.088357  | 1.000000 |
| 06 商 業       | 0.031646          | 0.604591     | 0.041515           | 0.222320            | 0.001215   | 0.098713  | 1.000000 |
| 07 金 融 ・ 保 険 | 0.024300          | 0.674012     | 0.076266           | 0.139755            | 0.000701   | 0.084966  | 1.000000 |
| 08 不 動 産     | 0.005252          | 0.936117     | 0.016512           | 0.028934            | 0.000034   | 0.013151  | 1.000000 |
| 09 運 輸       | 0.028166          | 0.541361     | 0.069513           | 0.193781            | 0.001087   | 0.166092  | 1.000000 |
| 10 情 報 通 信   | 0.031927          | 0.521928     | 0.111269           | 0.279461            | -0.000552  | 0.055966  | 1.000000 |
| 11 公 務       | 0.000601          | 0.029665     | 0.961942           | 0.005014            | 0.000006   | 0.002772  | 1.000000 |
| 12 サ ー ビ ス   | 0.074087          | 0.485866     | 0.285417           | 0.106500            | -0.000122  | 0.048251  | 1.000000 |
| 13 分 類 不 明   | 0.030694          | 0.478981     | 0.092044           | 0.256277            | 0.000319   | 0.141684  | 1.000000 |
| 合 計          | 0.033508          | 0.493224     | 0.156332           | 0.218563            | 0.000532   | 0.097840  | 1.000000 |

2-(6) 平成12年産業連関表 最終需要項目別輸入誘発額等

ア 最終需要項目別輸入誘発額

単位:100万円

|                | 37<br>家計外<br>消費支出 | 38<br>民間消費支出 | 39<br>一般政府<br>消費支出 | 40<br>国内総固定<br>資本形成 | 42<br>在庫純増 | 47<br>輸出計 | 合計       |
|----------------|-------------------|--------------|--------------------|---------------------|------------|-----------|----------|
| 01 農 林 水 産 業   | 57771             | 1099333      | 119029             | 420310              | 107649     | 314515    | 2118607  |
| 02 鉱 業         | 208662            | 3466615      | 616352             | 2633108             | -23791     | 1768123   | 8669068  |
| 03 製 造 業       | 1029817           | 15227005     | 2158129            | 11869365            | -87431     | 4019978   | 34216863 |
| 04 建 設 業       | 0                 | 0            | 0                  | 0                   | 0          | 0         | 0        |
| 05 電 力・ガ 斯・水 道 | 52                | 1203         | 308                | 286                 | -1         | 177       | 2026     |
| 06 商 業         | 22478             | 429447       | 29488              | 157916              | 863        | 37207     | 677400   |
| 07 金 融・保 険     | 9099              | 252370       | 28556              | 52328               | 263        | 27932     | 370548   |
| 08 不 動 産       | 4                 | 641          | 11                 | 20                  | 0          | 9         | 685      |
| 09 運 輸         | 89180             | 1714075      | 220094             | 613554              | 3443       | 244284    | 2884630  |
| 10 情 報 通 信     | 23684             | 387170       | 82540              | 207307              | -409       | 35831     | 736123   |
| 11 公 務         | 0                 | 0            | 0                  | 0                   | 0          | 0         | 0        |
| 12 サ ー ビ ス     | 315868            | 2071491      | 1216878            | 454064              | -519       | 178362    | 4236143  |
| 13 分 類 不 明     | 7683              | 119892       | 23039              | 64148               | 80         | 34242     | 249084   |
| 合 計            | 1764298           | 24769243     | 4494426            | 16472404            | 146        | 6660659   | 54161177 |

イ 最終需要項目別輸入誘発係数

|                | 37<br>家計外<br>消費支出 | 38<br>民間消費支出 | 39<br>一般政府<br>消費支出 | 40<br>国内総固定<br>資本形成 | 42<br>在庫純増 | 47<br>輸出計 | 平均       |
|----------------|-------------------|--------------|--------------------|---------------------|------------|-----------|----------|
| 01 農 林 水 産 業   | 0.003013          | 0.003912     | 0.001389           | 0.003233            | 0.389087   | 0.005471  | 0.003693 |
| 02 鉱 業         | 0.010884          | 0.012337     | 0.007191           | 0.020253            | -0.085989  | 0.030757  | 0.015112 |
| 03 製 造 業       | 0.053717          | 0.054191     | 0.025181           | 0.091294            | -0.316011  | 0.069929  | 0.059648 |
| 04 建 設 業       | 0.000000          | 0.000000     | 0.000000           | 0.000000            | 0.000000   | 0.000000  | 0.000000 |
| 05 電 力・ガ 斯・水 道 | 0.000003          | 0.000004     | 0.000004           | 0.000002            | -0.000002  | 0.000003  | 0.000004 |
| 06 商 業         | 0.001173          | 0.001528     | 0.000344           | 0.001215            | 0.003119   | 0.000647  | 0.001181 |
| 07 金 融・保 険     | 0.000475          | 0.000898     | 0.000333           | 0.000402            | 0.000949   | 0.000486  | 0.000646 |
| 08 不 動 産       | 0.000000          | 0.000002     | 0.000000           | 0.000000            | 0.000000   | 0.000000  | 0.000001 |
| 09 運 輸         | 0.004652          | 0.006100     | 0.002568           | 0.004719            | 0.012444   | 0.004249  | 0.005029 |
| 10 情 報 通 信     | 0.001235          | 0.001378     | 0.000963           | 0.001595            | -0.001479  | 0.000623  | 0.001283 |
| 11 公 務         | 0.000000          | 0.000000     | 0.000000           | 0.000000            | 0.000000   | 0.000000  | 0.000000 |
| 12 サ ー ビ ス     | 0.016476          | 0.007372     | 0.014198           | 0.003492            | -0.001878  | 0.003103  | 0.007385 |
| 13 分 類 不 明     | 0.000401          | 0.000427     | 0.000269           | 0.000493            | 0.000289   | 0.000596  | 0.000434 |
| 合 計            | 0.092029          | 0.088150     | 0.052440           | 0.126699            | 0.000529   | 0.115864  | 0.094416 |

ウ 最終需要項目別輸入誘発依存度

|                | 37<br>家計外<br>消費支出 | 38<br>民間消費支出 | 39<br>一般政府<br>消費支出 | 40<br>国内総固定<br>資本形成 | 42<br>在庫純増 | 47<br>輸出計 | 合計       |
|----------------|-------------------|--------------|--------------------|---------------------|------------|-----------|----------|
| 01 農 林 水 産 業   | 0.027269          | 0.518894     | 0.056183           | 0.198390            | 0.050811   | 0.148453  | 1.000000 |
| 02 鉱 業         | 0.024070          | 0.399883     | 0.071098           | 0.303736            | -0.002744  | 0.203958  | 1.000000 |
| 03 製 造 業       | 0.030097          | 0.445015     | 0.063072           | 0.346886            | -0.002555  | 0.117485  | 1.000000 |
| 04 建 設 業       | 0.000000          | 0.000000     | 0.000000           | 0.000000            | 0.000000   | 0.000000  | 0.000000 |
| 05 電 力・ガ 斯・水 道 | 0.025891          | 0.593805     | 0.152247           | 0.141038            | -0.000290  | 0.087310  | 1.000000 |
| 06 商 業         | 0.033183          | 0.633964     | 0.043532           | 0.233121            | 0.001274   | 0.054927  | 1.000000 |
| 07 金 融・保 険     | 0.024555          | 0.681074     | 0.077065           | 0.141219            | 0.000709   | 0.075380  | 1.000000 |
| 08 不 動 産       | 0.005253          | 0.936159     | 0.016513           | 0.028935            | 0.000034   | 0.013106  | 1.000000 |
| 09 運 輸         | 0.030915          | 0.594210     | 0.076299           | 0.212698            | 0.001194   | 0.084685  | 1.000000 |
| 10 情 報 通 信     | 0.032174          | 0.525958     | 0.112129           | 0.281619            | -0.000556  | 0.048676  | 1.000000 |
| 11 公 務         | 0.000000          | 0.000000     | 0.000000           | 0.000000            | 0.000000   | 0.000000  | 0.000000 |
| 12 サ ー ビ ス     | 0.074565          | 0.489004     | 0.287261           | 0.107188            | -0.000123  | 0.042105  | 1.000000 |
| 13 分 類 不 明     | 0.030845          | 0.481332     | 0.092496           | 0.257534            | 0.000321   | 0.137472  | 1.000000 |
| 合 計            | 0.032575          | 0.457325     | 0.082982           | 0.304137            | 0.000003   | 0.122978  | 1.000000 |

3-(1) 平成7年産業連関表 生産者価格評価表

単位:100万円

|                | 01       | 02      | 03        | 04       | 05       | 06        | 07       | 08       | 09       | 10       | 11       |
|----------------|----------|---------|-----------|----------|----------|-----------|----------|----------|----------|----------|----------|
|                | 農林水産業    | 鉱業      | 製造業       | 建設       | 電力・ガス・水道 | 商業        | 金融・保険    | 不動産      | 運輸       | 情報通信     | 公務       |
| 01 農林水産業       | 1922099  | 838     | 9941713   | 160985   | 0        | 9968      | 0        | 75       | 2264     | 0        | 2004     |
| 02 鉱業          | 0        | 4133    | 5300572   | 818677   | 1318862  | 0         | 0        | 0        | 44       | 0        | 656      |
| 03 製造業         | 2534927  | 93543   | 122792279 | 25851191 | 1426151  | 3560705   | 1255828  | 159290   | 5403742  | 2354306  | 2492345  |
| 04 建設          | 50332    | 10497   | 1385659   | 224214   | 1166367  | 592386    | 134029   | 2278817  | 471174   | 187019   | 462686   |
| 05 電力・ガス・水道    | 71625    | 47114   | 5878370   | 620251   | 2503458  | 1165416   | 194009   | 226509   | 876355   | 277622   | 852835   |
| 06 商業          | 655942   | 29097   | 16988659  | 6184840  | 314636   | 1124165   | 222522   | 106581   | 1805303  | 372922   | 468336   |
| 07 金融・保険       | 530268   | 73258   | 4252723   | 953345   | 723770   | 5866190   | 3534837  | 3270553  | 3087894  | 409484   | 82356    |
| 08 不動産         | 4159     | 15669   | 1095027   | 273086   | 253314   | 3841571   | 677165   | 479022   | 830828   | 605716   | 49810    |
| 09 運輸          | 727290   | 402110  | 9082387   | 4699385  | 678088   | 5341643   | 704601   | 162279   | 5290484  | 818938   | 836923   |
| 10 情報通信        | 22691    | 12045   | 1947534   | 711815   | 322617   | 2917754   | 1194602  | 73805    | 555484   | 2320044  | 742214   |
| 11 公務          | 0        | 0       | 0         | 0        | 0        | 0         | 0        | 0        | 0        | 0        | 0        |
| 12 サービス        | 171537   | 66586   | 19464766  | 6827710  | 2258199  | 4570162   | 3337804  | 1000644  | 6387522  | 3161883  | 1668926  |
| 13 分類不明        | 150716   | 22801   | 2296217   | 178790   | 170152   | 587403    | 145598   | 511154   | 228602   | 192890   | 426323   |
| 35 内生部門計       | 6841586  | 777691  | 200425906 | 47504289 | 11135614 | 29577363  | 11400995 | 8268729  | 24939696 | 10700824 | 8085415  |
| 37 家計外消費支出     | 122830   | 86522   | 6150715   | 1690537  | 557679   | 2720339   | 1277775  | 278881   | 1100877  | 732828   | 546614   |
| 38 雇用者所得       | 1496583  | 338029  | 52877915  | 29275659 | 4561401  | 49923358  | 13958101 | 2508320  | 16706851 | 9610316  | 16768963 |
| 39 営業余剰        | 5196772  | 243973  | 19745433  | 3082390  | 3560032  | 11302927  | 5990313  | 28407481 | 2805093  | 2478519  | 0        |
| 40 資本減耗引当      | 1753170  | 152825  | 16676005  | 4537604  | 5366556  | 5010213   | 3672291  | 20798744 | 3272698  | 3744076  | 763140   |
| 41 間接税(除関税)    | 622156   | 76305   | 14241475  | 2226011  | 1479927  | 3958417   | 1554582  | 4089719  | 1631689  | 905802   | 52826    |
| 42 (控除)経常補助金   | -215333  | -15803  | -423310   | -167203  | -197689  | -171062   | -1519495 | -166676  | -343128  | -17936   | 0        |
| 54 粗付加価値部門計    | 8976178  | 881851  | 109268233 | 40644998 | 15327906 | 72744192  | 24933567 | 55916469 | 25174080 | 17453605 | 18131543 |
| 57 国内生産額       | 15817764 | 1659542 | 309694139 | 88149287 | 26463520 | 102321555 | 36334562 | 64185198 | 50113776 | 28154429 | 26216958 |
| 58 国内純生産(要素費用) | 6693355  | 582002  | 72623348  | 32358049 | 8121433  | 61226285  | 19948414 | 30915801 | 19511944 | 12088835 | 16768963 |
| 59 国内総生産(生産側)  | 8853348  | 795329  | 103117518 | 38954461 | 14770227 | 70023853  | 23655792 | 55637588 | 24073203 | 16720777 | 17584929 |

|                | 12        | 13      | 35        | 37       | 38        | 39       | 40        | 42      | 43        | 44        | 47       |
|----------------|-----------|---------|-----------|----------|-----------|----------|-----------|---------|-----------|-----------|----------|
|                | サービス      | 分類不明    | 内生部門計     | 家計外消費支出  | 民間消費支出    | 一般政府消費支出 | 国内総固定資本形成 | 在庫純増    | 国内最終需要計   | 国内需要計     | 輸出計      |
| 01 農林水産業       | 1249115   | 0       | 13289061  | 103521   | 4077127   | 0        | 199355    | 483582  | 4863565   | 18152626  | 41179    |
| 02 鉱業          | 4535      | 687     | 7448166   | 0        | 151       | 0        | -8375     | 42414   | 34190     | 7482356   | 16362    |
| 03 製造業         | 23969752  | 478212  | 192372271 | 2737203  | 62462330  | 674651   | 39084252  | 1176067 | 106134503 | 298506774 | 37865830 |
| 04 建設          | 1156571   | 0       | 8119751   | 0        | 0         | 0        | 80029536  | 0       | 80029536  | 88149287  | 0        |
| 05 電力・ガス・水道    | 4543006   | 91502   | 17348072  | 4788     | 7454094   | 1629633  | 0         | 0       | 9088515   | 26436587  | 28752    |
| 06 商業          | 7725491   | 112285  | 36110781  | 2174666  | 50504982  | 3631     | 10405869  | 178306  | 63267454  | 99378235  | 3099759  |
| 07 金融・保険       | 5285067   | 900313  | 28970057  | 284      | 7813799   | 0        | 0         | 0       | 7814083   | 36784140  | 577080   |
| 08 不動産         | 2443010   | 73546   | 10641923  | 0        | 53542615  | 0        | 0         | 0       | 53542615  | 64184538  | 5151     |
| 09 運輸          | 3714663   | 141553  | 32600344  | 687905   | 14694175  | -66042   | 803274    | 162398  | 16281710  | 48882054  | 3739656  |
| 10 情報通信        | 7074239   | 58281   | 17953125  | 242816   | 6551829   | 32991    | 3575611   | 18236   | 10421483  | 28374608  | 219134   |
| 11 公務          | 0         | 461434  | 461434    | 0        | 781784    | 24973740 | 0         | 0       | 25755524  | 26216958  | 0        |
| 12 サービス        | 11313996  | 302321  | 60532056  | 13468194 | 63888662  | 41914054 | 5632215   | 0       | 124903125 | 185435181 | 1170074  |
| 13 分類不明        | 1096991   | 0       | 6007637   | 0        | 24236     | 0        | 0         | 0       | 24236     | 6031873   | 46084    |
| 35 内生部門計       | 69576436  | 2620134 | 431854678 | 19419377 | 271795784 | 69162658 | 139721737 | 2060983 | 502160539 | 934015217 | 46809061 |
| 37 家計外消費支出     | 4126705   | 27075   | 19419377  |          |           |          |           |         |           |           |          |
| 38 雇用者所得       | 74970260  | 164746  | 273160502 |          |           |          |           |         |           |           |          |
| 39 営業余剰        | 14564968  | 2328330 | 99706231  |          |           |          |           |         |           |           |          |
| 40 資本減耗引当      | 14720640  | 332757  | 80800719  |          |           |          |           |         |           |           |          |
| 41 間接税(除関税)    | 5583332   | 47313   | 36469554  |          |           |          |           |         |           |           |          |
| 42 (控除)経常補助金   | -1070016  | -2779   | -4310430  |          |           |          |           |         |           |           |          |
| 54 粗付加価値部門計    | 112895889 | 2897442 | 505245953 |          |           |          |           |         |           |           |          |
| 57 国内生産額       | 182472325 | 5517576 | 937100831 |          |           |          |           |         |           |           |          |
| 58 国内純生産(要素費用) | 89535228  | 2493076 | 372866733 |          |           |          |           |         |           |           |          |
| 59 国内総生産(生産側)  | 108769184 | 2870367 | 485826576 |          |           |          |           |         |           |           |          |

|             | 48        | 49        | 50        | 51      | 52         | 53        | 54        | 57        | 59         |
|-------------|-----------|-----------|-----------|---------|------------|-----------|-----------|-----------|------------|
|             | 最終需要計     | 需要合計      | (控除)輸入    | (控除)関税  | (控除)輸入品商品税 | (控除)輸入計   | 最終需要部門計   | 国内生産額     | 国内総生産(支出側) |
| 01 農林水産業    | 4904744   | 18193805  | -2258524  | -48366  | -69151     | -2376041  | 2528703   | 15817764  | 2425182    |
| 02 鉱業       | 50552     | 7498718   | -5074306  | -75984  | -688886    | -5839176  | -5788624  | 1659542   | -5788624   |
| 03 製造業      | 144000333 | 336372604 | -24685264 | -866119 | -1127082   | -26678465 | 117321868 | 309694139 | 114584665  |
| 04 建設       | 80029536  | 88149287  | 0         | 0       | 0          | 0         | 80029536  | 88149287  | 80029536   |
| 05 電力・ガス・水道 | 9117267   | 26465339  | -1819     | 0       | 0          | -1819     | 9115448   | 26463520  | 9110660    |
| 06 商業       | 66367213  | 10247994  | -156439   | 0       | 0          | -156439   | 66210774  | 102321555 | 64036108   |
| 07 金融・保険    | 8391163   | 37361220  | -1026658  | 0       | 0          | -1026658  | 7364505   | 36334562  | 7364221    |
| 08 不動産      | 53547766  | 64189689  | -4491     | 0       | 0          | -4491     | 53543275  | 64185198  | 53543275   |
| 09 運輸       | 20021366  | 52621710  | -2507934  | 0       | 0          | -2507934  | 17513432  | 50113776  | 16825527   |
| 10 情報通信     | 10640617  | 28593742  | -437865   | 0       | -1448      | -439313   | 10201304  | 28154429  | 9958488    |
| 11 公務       | 25755524  | 26216958  | 0         | 0       | 0          | 0         | 25755524  | 26216958  | 25755524   |
| 12 サービス     | 126073199 | 186605255 | -4132879  | 0       | -51        | -4132930  | 121940269 | 182472325 | 108472075  |
| 13 分類不明     | 70320     | 6077957   | -558882   | -771    | -728       | -560381   | -490061   | 5517576   | -490061    |
| 35 内生部門計    | 548969600 | 980824278 | -40845061 | -991240 | -1887346   | -43723647 | 505245953 | 937100831 | 485826576  |

注: 1 四捨五入の関係で内訳は必ずしも合計と一致しない。

2 国内総生産(生産側)、国内純生産(要素費用)、国内総生産(支出側)は、産業連関表上計算されたもので、国民経済計算の公表値とは異なる。

3-(2) 平成7年産業連関表 投入係数表 (生産者価格評価)

|              | 01        | 02        | 03        | 04        | 05        | 06        | 07        | 08        | 09        | 10        |
|--------------|-----------|-----------|-----------|-----------|-----------|-----------|-----------|-----------|-----------|-----------|
|              | 農林水産業     | 鉱業        | 製造業       | 建設        | 電力・ガス・水道  | 商業        | 金融・保険     | 不動産       | 運輸        | 情報通信      |
| 01 農林水産業     | 0.121515  | 0.000505  | 0.032102  | 0.001826  | 0.000000  | 0.000097  | 0.000000  | 0.000001  | 0.000045  | 0.000000  |
| 02 鉱業        | 0.000000  | 0.002490  | 0.017116  | 0.009287  | 0.049837  | 0.000000  | 0.000000  | 0.000000  | 0.000001  | 0.000000  |
| 03 製造業       | 0.160258  | 0.056367  | 0.396495  | 0.293266  | 0.053891  | 0.034799  | 0.034563  | 0.002482  | 0.107829  | 0.083621  |
| 04 建設        | 0.003182  | 0.006325  | 0.004474  | 0.002544  | 0.044075  | 0.005789  | 0.003689  | 0.035504  | 0.009402  | 0.006643  |
| 05 電力・ガス・水道  | 0.004528  | 0.028390  | 0.018981  | 0.007036  | 0.094600  | 0.011390  | 0.005340  | 0.003529  | 0.017487  | 0.009861  |
| 06 商業        | 0.041469  | 0.017533  | 0.054856  | 0.070163  | 0.011889  | 0.010987  | 0.006124  | 0.001661  | 0.036024  | 0.013246  |
| 07 金融・保険     | 0.033524  | 0.044144  | 0.013732  | 0.010815  | 0.027350  | 0.057331  | 0.097286  | 0.050955  | 0.061618  | 0.014544  |
| 08 不動産       | 0.000263  | 0.009442  | 0.003536  | 0.003098  | 0.009572  | 0.037544  | 0.018637  | 0.007463  | 0.016579  | 0.021514  |
| 09 運輸        | 0.045979  | 0.242302  | 0.029327  | 0.053312  | 0.025624  | 0.052204  | 0.019392  | 0.002528  | 0.105569  | 0.029087  |
| 10 通信・放送     | 0.001435  | 0.007258  | 0.006289  | 0.008075  | 0.012191  | 0.028516  | 0.032878  | 0.001150  | 0.011084  | 0.082404  |
| 11 公務        | 0.000000  | 0.000000  | 0.000000  | 0.000000  | 0.000000  | 0.000000  | 0.000000  | 0.000000  | 0.000000  | 0.000000  |
| 12 サ一ビス      | 0.010845  | 0.040123  | 0.062852  | 0.077456  | 0.085333  | 0.044665  | 0.091863  | 0.015590  | 0.127460  | 0.112305  |
| 13 分類不明      | 0.009528  | 0.013739  | 0.007414  | 0.002028  | 0.006430  | 0.005741  | 0.004007  | 0.007964  | 0.004562  | 0.006851  |
| 35 内生部門計     | 0.432525  | 0.468618  | 0.647174  | 0.538907  | 0.420791  | 0.289063  | 0.313778  | 0.128826  | 0.497661  | 0.380076  |
| 37 家計外消費支出   | 0.007765  | 0.052136  | 0.019861  | 0.019178  | 0.021074  | 0.026586  | 0.035167  | 0.004345  | 0.021968  | 0.026029  |
| 38 雇用者所得     | 0.094614  | 0.203688  | 0.170742  | 0.332115  | 0.172366  | 0.487907  | 0.384155  | 0.039079  | 0.333378  | 0.341343  |
| 39 営業余剰      | 0.328540  | 0.147012  | 0.063758  | 0.034968  | 0.134526  | 0.110465  | 0.164865  | 0.442586  | 0.055974  | 0.088033  |
| 40 資本減耗引当    | 0.110836  | 0.092089  | 0.053847  | 0.051476  | 0.202791  | 0.048965  | 0.101069  | 0.324043  | 0.065305  | 0.132984  |
| 41 間接税(除関税)  | 0.039333  | 0.045980  | 0.045986  | 0.025253  | 0.055923  | 0.038686  | 0.042785  | 0.063717  | 0.032560  | 0.032173  |
| 42 (控除)経常補助金 | -0.013613 | -0.009523 | -0.001367 | -0.001897 | -0.007470 | -0.001672 | -0.041820 | -0.002597 | -0.006847 | -0.000637 |
| 54 粗付加価値部門計  | 0.567475  | 0.531382  | 0.352826  | 0.461093  | 0.579209  | 0.710937  | 0.686222  | 0.871174  | 0.502339  | 0.619924  |
| 57 国内生産額     | 1.000000  | 1.000000  | 1.000000  | 1.000000  | 1.000000  | 1.000000  | 1.000000  | 1.000000  | 1.000000  | 1.000000  |

|              | 11       | 12        | 13        | 35        |
|--------------|----------|-----------|-----------|-----------|
|              | 公務       | サービス      | 分類不明      | 平均        |
| 01 農林水産業     | 0.000076 | 0.006846  | 0.000000  | 0.014181  |
| 02 鉱業        | 0.000025 | 0.000025  | 0.000125  | 0.007948  |
| 03 製造業       | 0.095066 | 0.131361  | 0.086671  | 0.205285  |
| 04 建設        | 0.017648 | 0.006338  | 0.000000  | 0.008665  |
| 05 電力・ガス・水道  | 0.032530 | 0.024897  | 0.016584  | 0.018513  |
| 06 商業        | 0.017864 | 0.042338  | 0.020350  | 0.038535  |
| 07 金融・保険     | 0.003141 | 0.028964  | 0.163172  | 0.030915  |
| 08 不動産       | 0.001900 | 0.013388  | 0.013329  | 0.011356  |
| 09 運輸        | 0.031923 | 0.020357  | 0.025655  | 0.034789  |
| 10 通信・放送     | 0.028310 | 0.038769  | 0.010563  | 0.019158  |
| 11 公務        | 0.000000 | 0.000000  | 0.083630  | 0.000492  |
| 12 サ一ビス      | 0.063658 | 0.062004  | 0.054792  | 0.064595  |
| 13 分類不明      | 0.016261 | 0.006012  | 0.000000  | 0.006411  |
| 35 内生部門計     | 0.308404 | 0.381299  | 0.474870  | 0.460841  |
| 37 家計外消費支出   | 0.020850 | 0.022616  | 0.004907  | 0.020723  |
| 38 雇用者所得     | 0.639623 | 0.410858  | 0.029858  | 0.291495  |
| 39 営業余剰      | 0.000000 | 0.079820  | 0.421984  | 0.106399  |
| 40 資本減耗引当    | 0.029109 | 0.080673  | 0.060309  | 0.086224  |
| 41 間接税(除関税)  | 0.002015 | 0.030598  | 0.008575  | 0.038917  |
| 42 (控除)経常補助金 | 0.000000 | -0.005864 | -0.000504 | -0.004600 |
| 54 粗付加価値部門計  | 0.691596 | 0.618701  | 0.525130  | 0.539159  |
| 57 国内生産額     | 1.000000 | 1.000000  | 1.000000  | 1.000000  |

(参考) 最終需要項目の商品別構成

|             | 37       | 38       | 39        | 40        | 42       | 47       | 48       |
|-------------|----------|----------|-----------|-----------|----------|----------|----------|
|             | 家計外消費支出  | 民間消費支出   | 一般政府消費支出  | 国内総固定資本形成 | 在庫純増     | 輸出計      | 最終需要計    |
| 01 農林水産業    | 0.005331 | 0.015001 | 0.000000  | 0.001427  | 0.234827 | 0.000880 | 0.008934 |
| 02 鉱業       | 0.000000 | 0.000001 | 0.000000  | -0.000060 | 0.020580 | 0.000350 | 0.000092 |
| 03 製造業      | 0.140952 | 0.229813 | 0.009755  | 0.279729  | 0.570634 | 0.808942 | 0.262310 |
| 04 建設       | 0.000000 | 0.000000 | 0.000000  | 0.572778  | 0.000000 | 0.000000 | 0.145781 |
| 05 電力・ガス・水道 | 0.000247 | 0.027425 | 0.023562  | 0.000000  | 0.000000 | 0.000614 | 0.016608 |
| 06 商業       | 0.111984 | 0.185820 | 0.000053  | 0.074476  | 0.086515 | 0.066221 | 0.120894 |
| 07 金融・保険    | 0.000015 | 0.028749 | 0.000000  | 0.000000  | 0.000000 | 0.012328 | 0.015285 |
| 08 不動産      | 0.000000 | 0.196996 | 0.000000  | 0.000000  | 0.000000 | 0.000110 | 0.097542 |
| 09 運輸       | 0.035424 | 0.054063 | -0.000955 | 0.005749  | 0.078796 | 0.079892 | 0.036471 |
| 10 情報通信     | 0.012504 | 0.024106 | 0.000477  | 0.025591  | 0.008848 | 0.004681 | 0.019383 |
| 11 公務       | 0.000000 | 0.002876 | 0.361087  | 0.000000  | 0.000000 | 0.000000 | 0.046916 |
| 12 サ一ビス     | 0.693544 | 0.235061 | 0.606021  | 0.040310  | 0.000000 | 0.024997 | 0.229654 |
| 13 分類不明     | 0.000000 | 0.000089 | 0.000000  | 0.000000  | 0.000000 | 0.000985 | 0.000128 |
| 35 内生部門計    | 1.000000 | 1.000000 | 1.000000  | 1.000000  | 1.000000 | 1.000000 | 1.000000 |



3-(3) 平成7年産業連関表 逆行列係数表 [I - (I-M) A]<sup>-1</sup>

|              | 01       | 02       | 03       | 04       | 05       | 06       | 07       | 08       | 09       | 10       |
|--------------|----------|----------|----------|----------|----------|----------|----------|----------|----------|----------|
|              | 農林水産業    | 鉱業       | 製造業      | 建設       | 電力・ガス・水道 | 商業       | 金融・保険    | 不動産      | 運輸       | 情報通信     |
| 01 農 林 水 産 業 | 1.127609 | 0.006356 | 0.051885 | 0.017653 | 0.005646 | 0.003501 | 0.003866 | 0.001273 | 0.008586 | 0.006698 |
| 02 鉱 業       | 0.001298 | 1.001684 | 0.006629 | 0.004140 | 0.012873 | 0.000581 | 0.000530 | 0.000269 | 0.001283 | 0.000947 |
| 03 製 造 業     | 0.292996 | 0.163824 | 1.633409 | 0.478380 | 0.149917 | 0.091793 | 0.096405 | 0.032094 | 0.232806 | 0.180635 |
| 04 建 設       | 0.007667 | 0.013771 | 0.012346 | 1.009037 | 0.052446 | 0.010462 | 0.007650 | 0.036993 | 0.016344 | 0.011975 |
| 05 電力・ガス・水道  | 0.016442 | 0.044852 | 0.041971 | 0.025622 | 1.114212 | 0.019544 | 0.013810 | 0.006619 | 0.034041 | 0.022082 |
| 06 商 業       | 0.069974 | 0.044195 | 0.103233 | 0.108857 | 0.034025 | 1.024258 | 0.020518 | 0.008483 | 0.065153 | 0.034974 |
| 07 金 融 ・ 保 険 | 0.059216 | 0.079909 | 0.046201 | 0.039439 | 0.048623 | 0.076355 | 1.117102 | 0.059988 | 0.093139 | 0.034392 |
| 08 不 動 産     | 0.007665 | 0.020424 | 0.014735 | 0.013915 | 0.016990 | 0.043827 | 0.025602 | 1.010057 | 0.027592 | 0.029728 |
| 09 運 輸       | 0.071932 | 0.270823 | 0.067211 | 0.084884 | 0.047993 | 0.065427 | 0.032476 | 0.008842 | 1.131780 | 0.047478 |
| 10 情 報 通 信   | 0.011544 | 0.021697 | 0.023163 | 0.023961 | 0.024998 | 0.039135 | 0.046645 | 0.005731 | 0.028777 | 1.099402 |
| 11 公 務       | 0.001101 | 0.001376 | 0.001151 | 0.000628 | 0.000783 | 0.000641 | 0.000523 | 0.000681 | 0.000723 | 0.000824 |
| 12 サ ー ビ ス   | 0.054781 | 0.107233 | 0.134378 | 0.138876 | 0.129976 | 0.078008 | 0.126545 | 0.030567 | 0.186151 | 0.155676 |
| 13 分 類 不 明   | 0.013162 | 0.016456 | 0.013768 | 0.007505 | 0.009363 | 0.007665 | 0.006257 | 0.008145 | 0.008650 | 0.009847 |
| 列 和          | 1.735387 | 1.792600 | 2.150079 | 1.952896 | 1.647847 | 1.461197 | 1.497931 | 1.209743 | 1.835025 | 1.634657 |
| 影 響 力 係 数    | 1.031943 | 1.065964 | 1.278539 | 1.161284 | 0.979888 | 0.868897 | 0.890741 | 0.719370 | 1.091193 | 0.972044 |

|              | 11       | 12       | 13       | 35       | 37       |
|--------------|----------|----------|----------|----------|----------|
|              | 公務       | サービス     | 分類不明     | 行 和      | 感応度係数    |
| 01 農 林 水 産 業 | 0.006602 | 0.014795 | 0.006514 | 1.260983 | 0.749840 |
| 02 鉱 業       | 0.001249 | 0.001344 | 0.001081 | 1.033908 | 0.614810 |
| 03 製 造 業     | 0.186344 | 0.237733 | 0.184855 | 3.961192 | 2.355511 |
| 04 建 設       | 0.022534 | 0.011908 | 0.006808 | 1.219942 | 0.725435 |
| 05 電力・ガス・水道  | 0.045227 | 0.038317 | 0.031359 | 1.454101 | 0.864677 |
| 06 商 業       | 0.037926 | 0.065053 | 0.041498 | 1.658146 | 0.986012 |
| 07 金 融 ・ 保 険 | 0.020878 | 0.050008 | 0.191047 | 1.916298 | 1.139521 |
| 08 不 動 産     | 0.008191 | 0.021510 | 0.022677 | 1.262914 | 0.750988 |
| 09 運 輸       | 0.048972 | 0.040375 | 0.047005 | 1.965198 | 1.168599 |
| 10 情 報 通 信   | 0.039300 | 0.052517 | 0.028747 | 1.445618 | 0.859632 |
| 11 公 務       | 1.001483 | 0.000769 | 0.084030 | 1.094713 | 0.650968 |
| 12 サ ー ビ ス   | 0.100498 | 1.104897 | 0.108574 | 2.456160 | 1.460549 |
| 13 分 類 不 明   | 0.017731 | 0.009195 | 1.004788 | 1.132532 | 0.673457 |
| 列 和          | 1.536935 | 1.648422 | 1.758983 |          |          |
| 影 響 力 係 数    | 0.913934 | 0.980230 | 1.045974 |          |          |

3-(4) 平成7年産業連関表 最終需要項目別生産誘発額等

ア 最終需要項目別生産誘発額

単位:100万円

|              | 37<br>家計外<br>消費支出 | 38<br>民間消費支出 | 39<br>一般政府<br>消費支出 | 40<br>国内総固定<br>資本形成 | 42<br>在庫純増 | 47<br>輸出計 | 合計        |
|--------------|-------------------|--------------|--------------------|---------------------|------------|-----------|-----------|
| 01 農 林 水 産 業 | 440440            | 8355369      | 811965             | 3602758             | 531589     | 2075643   | 15817764  |
| 02 鉱 業       | 36728             | 634332       | 111271             | 583363              | 17293      | 276555    | 1659542   |
| 03 製 造 業     | 7623386           | 121553228    | 15635390           | 99546034            | 1929428    | 63406672  | 309694139 |
| 04 建 設       | 224770            | 4753251      | 1143206            | 81422335            | 21168      | 584557    | 88149287  |
| 05 電力・ガス・水道  | 685929            | 15241801     | 4539802            | 4064859             | 61398      | 1869732   | 26463520  |
| 06 商 業       | 3395196           | 63860093     | 3732663            | 23570465            | 333387     | 7429752   | 102321555 |
| 07 金 融 ・ 保 険 | 1014322           | 23411760     | 2673901            | 6071504             | 103671     | 3059404   | 36334562  |
| 08 不 動 産     | 441025            | 59400625     | 1122174            | 2338767             | 31779      | 850827    | 64185198  |
| 09 運 輸       | 1597912           | 27099671     | 2927936            | 11129020            | 291602     | 7067635   | 50113776  |
| 10 情 報 通 信   | 1117021           | 14983820     | 3222624            | 7331784             | 60999      | 1438181   | 28154429  |
| 11 公 務       | 15160             | 996215       | 25044252           | 105743              | 1949       | 53640     | 26216958  |
| 12 サ ー ビ ス   | 15217907          | 88034826     | 48076388           | 23490769            | 213297     | 7439138   | 182472325 |
| 13 分 類 不 明   | 181269            | 2564047      | 843143             | 1264413             | 23304      | 641400    | 5517576   |
| 合 計          | 31991065          | 430889037    | 109884715          | 264521815           | 3620862    | 96193136  | 937100631 |

イ 最終需要項目別生産誘発係数

|              | 37<br>家計外<br>消費支出 | 38<br>民間消費支出 | 39<br>一般政府<br>消費支出 | 40<br>国内総固定<br>資本形成 | 42<br>在庫純増 | 47<br>輸出計 | 平均       |
|--------------|-------------------|--------------|--------------------|---------------------|------------|-----------|----------|
| 01 農 林 水 産 業 | 0.022680          | 0.030741     | 0.011740           | 0.025785            | 0.257930   | 0.044343  | 0.028814 |
| 02 鉱 業       | 0.001891          | 0.002334     | 0.001609           | 0.004175            | 0.008391   | 0.005908  | 0.003023 |
| 03 製 造 業     | 0.392566          | 0.447223     | 0.226067           | 0.712459            | 0.936169   | 1.354581  | 0.564137 |
| 04 建 設       | 0.011575          | 0.017488     | 0.016529           | 0.582746            | 0.010271   | 0.012488  | 0.160572 |
| 05 電力・ガス・水道  | 0.035322          | 0.056078     | 0.065639           | 0.029093            | 0.029791   | 0.039944  | 0.048206 |
| 06 商 業       | 0.174835          | 0.234956     | 0.053969           | 0.168696            | 0.161761   | 0.158725  | 0.186388 |
| 07 金 融 ・ 保 険 | 0.052232          | 0.086137     | 0.038661           | 0.043454            | 0.050302   | 0.065359  | 0.066187 |
| 08 不 動 産     | 0.022711          | 0.218549     | 0.016225           | 0.016739            | 0.015419   | 0.018177  | 0.116919 |
| 09 運 輸       | 0.082284          | 0.099706     | 0.042334           | 0.079651            | 0.141487   | 0.150989  | 0.091287 |
| 10 情 報 通 信   | 0.057521          | 0.055129     | 0.046595           | 0.052474            | 0.029597   | 0.030724  | 0.051286 |
| 11 公 務       | 0.000781          | 0.003665     | 0.362107           | 0.000757            | 0.000946   | 0.001146  | 0.047757 |
| 12 サ ー ビ ス   | 0.783646          | 0.323901     | 0.695121           | 0.168125            | 0.103493   | 0.158925  | 0.332391 |
| 13 分 類 不 明   | 0.009334          | 0.009434     | 0.012191           | 0.009050            | 0.011307   | 0.013702  | 0.010051 |
| 合 計          | 1.647379          | 1.585341     | 1.588787           | 1.893204            | 1.756862   | 2.055011  | 1.707017 |

ウ 最終需要項目別生産誘発依存度

|              | 37<br>家計外<br>消費支出 | 38<br>民間消費支出 | 39<br>一般政府<br>消費支出 | 40<br>国内総固定<br>資本形成 | 42<br>在庫純増 | 47<br>輸出計 | 合計       |
|--------------|-------------------|--------------|--------------------|---------------------|------------|-----------|----------|
| 01 農 林 水 産 業 | 0.027845          | 0.528227     | 0.051332           | 0.227767            | 0.033607   | 0.131222  | 1.000000 |
| 02 鉱 業       | 0.022131          | 0.382233     | 0.067049           | 0.351521            | 0.010420   | 0.166645  | 1.000000 |
| 03 製 造 業     | 0.024616          | 0.392494     | 0.050487           | 0.321433            | 0.006230   | 0.204740  | 1.000000 |
| 04 建 設       | 0.002550          | 0.053923     | 0.012969           | 0.923687            | 0.000240   | 0.006631  | 1.000000 |
| 05 電力・ガス・水道  | 0.025920          | 0.575955     | 0.171549           | 0.153602            | 0.002320   | 0.070653  | 1.000000 |
| 06 商 業       | 0.033182          | 0.624112     | 0.036480           | 0.230357            | 0.003258   | 0.072612  | 1.000000 |
| 07 金 融 ・ 保 険 | 0.027916          | 0.644339     | 0.073591           | 0.167100            | 0.002853   | 0.084201  | 1.000000 |
| 08 不 動 産     | 0.006871          | 0.925457     | 0.017483           | 0.036438            | 0.000495   | 0.013256  | 1.000000 |
| 09 運 輸       | 0.031886          | 0.540763     | 0.058426           | 0.222075            | 0.005819   | 0.141032  | 1.000000 |
| 10 情 報 通 信   | 0.039675          | 0.532201     | 0.114462           | 0.260413            | 0.002167   | 0.051082  | 1.000000 |
| 11 公 務       | 0.000578          | 0.037999     | 0.955269           | 0.004033            | 0.000074   | 0.002046  | 1.000000 |
| 12 サ ー ビ ス   | 0.083398          | 0.482456     | 0.263472           | 0.128736            | 0.001169   | 0.040769  | 1.000000 |
| 13 分 類 不 明   | 0.032853          | 0.464705     | 0.152810           | 0.229161            | 0.004224   | 0.116247  | 1.000000 |
| 合 計          | 0.034138          | 0.459811     | 0.117260           | 0.282277            | 0.003864   | 0.102650  | 1.000000 |

3-(5) 平成7年産業連関表 最終需要項目別粗付加価値誘発額等

ア 最終需要項目別粗付加価値誘発額

単位:100万円

|              | 37          |           | 38        | 39           | 40            | 42      | 47       | 合計        |
|--------------|-------------|-----------|-----------|--------------|---------------|---------|----------|-----------|
|              | 家計外<br>消費支出 | 民間消費支出    | 民間消費支出    | 一般政府<br>消費支出 | 国内総固定<br>資本形成 | 在庫純増    | 輸出計      |           |
| 01 農 林 水 産 業 | 249939      | 4741459   | 4741459   | 460770       | 2044474       | 301663  | 1177874  | 8976178   |
| 02 鉱 業       | 19517       | 337073    | 337073    | 59127        | 309989        | 9189    | 146956   | 881851    |
| 03 製 造 業     | 2689731     | 42887174  | 42887174  | 5516577      | 35122457      | 680753  | 22371541 | 109268233 |
| 04 建 設 業     | 103640      | 2191689   | 2191689   | 527124       | 37543249      | 9760    | 269535   | 40644998  |
| 05 電力・ガス・水道  | 397296      | 8828187   | 8828187   | 2629493      | 2354402       | 35562   | 1082965  | 15327906  |
| 06 商 業       | 2413771     | 45400510  | 45400510  | 2653689      | 16757118      | 237017  | 5282086  | 72744192  |
| 07 金 融 ・ 保 険 | 696050      | 16065659  | 16065659  | 1834889      | 4166398       | 71141   | 2099430  | 24933567  |
| 08 不 動 産     | 384210      | 51748274  | 51748274  | 977609       | 2037473       | 27685   | 741219   | 55916469  |
| 09 運 輸       | 802693      | 13613209  | 13613209  | 1470815      | 5590535       | 146483  | 3550345  | 25174080  |
| 10 情 報 通 信   | 692468      | 9288829   | 9288829   | 1997782      | 4545149       | 37815   | 891563   | 17453605  |
| 11 公 務       | 10484       | 688978    | 688978    | 17320504     | 73131         | 1348    | 37097    | 18131543  |
| 12 サ ー ビ ス   | 9415341     | 54467273  | 54467273  | 29744930     | 14533773      | 131967  | 4602605  | 112895889 |
| 13 分 類 不 明   | 95190       | 1346457   | 1346457   | 442759       | 663981        | 12238   | 336818   | 2897442   |
| 合 計          | 17970328    | 251604771 | 251604771 | 65636068     | 125742129     | 1702621 | 42590035 | 505245953 |

イ 最終需要項目別粗付加価値誘発係数

|              | 37          |          | 38       | 39           | 40            | 42       | 47       | 平均       |
|--------------|-------------|----------|----------|--------------|---------------|----------|----------|----------|
|              | 家計外<br>消費支出 | 民間消費支出   | 民間消費支出   | 一般政府<br>消費支出 | 国内総固定<br>資本形成 | 在庫純増     | 輸出計      |          |
| 01 農 林 水 産 業 | 0.012871    | 0.017445 | 0.017445 | 0.006662     | 0.014632      | 0.146369 | 0.025163 | 0.016351 |
| 02 鉱 業       | 0.001005    | 0.001240 | 0.001240 | 0.000855     | 0.002219      | 0.004459 | 0.003139 | 0.001606 |
| 03 製 造 業     | 0.138508    | 0.157792 | 0.157792 | 0.079762     | 0.251374      | 0.330305 | 0.477932 | 0.199042 |
| 04 建 設 業     | 0.005337    | 0.008064 | 0.008064 | 0.007622     | 0.268700      | 0.004736 | 0.005758 | 0.074039 |
| 05 電力・ガス・水道  | 0.020459    | 0.032481 | 0.032481 | 0.038019     | 0.016851      | 0.017255 | 0.023136 | 0.027921 |
| 06 商 業       | 0.124297    | 0.167039 | 0.167039 | 0.038369     | 0.119932      | 0.115002 | 0.112843 | 0.132510 |
| 07 金 融 ・ 保 険 | 0.035843    | 0.059109 | 0.059109 | 0.026530     | 0.029819      | 0.034518 | 0.044851 | 0.045419 |
| 08 不 動 産     | 0.019785    | 0.190394 | 0.190394 | 0.014135     | 0.014582      | 0.013433 | 0.015835 | 0.101857 |
| 09 運 輸       | 0.041335    | 0.050086 | 0.050086 | 0.021266     | 0.040012      | 0.071074 | 0.075847 | 0.045857 |
| 10 情 報 通 信   | 0.035659    | 0.034176 | 0.034176 | 0.028885     | 0.032530      | 0.018348 | 0.019047 | 0.031793 |
| 11 公 務       | 0.000540    | 0.002535 | 0.002535 | 0.250431     | 0.000523      | 0.000654 | 0.000793 | 0.033028 |
| 12 サ ー ビ ス   | 0.484843    | 0.200398 | 0.200398 | 0.430072     | 0.104019      | 0.064031 | 0.098327 | 0.205651 |
| 13 分 類 不 明   | 0.004902    | 0.004954 | 0.004954 | 0.006402     | 0.004752      | 0.005938 | 0.007196 | 0.005278 |
| 合 計          | 0.925381    | 0.925713 | 0.925713 | 0.949010     | 0.899947      | 0.826121 | 0.909867 | 0.920353 |

ウ 最終需要項目別粗付加価値誘発依存度

|              | 37          |          | 38       | 39           | 40            | 42       | 47       | 合計       |
|--------------|-------------|----------|----------|--------------|---------------|----------|----------|----------|
|              | 家計外<br>消費支出 | 民間消費支出   | 民間消費支出   | 一般政府<br>消費支出 | 国内総固定<br>資本形成 | 在庫純増     | 輸出計      |          |
| 01 農 林 水 産 業 | 0.027845    | 0.528227 | 0.528227 | 0.051332     | 0.227767      | 0.033607 | 0.131222 | 1.000000 |
| 02 鉱 業       | 0.022131    | 0.382233 | 0.382233 | 0.067049     | 0.351521      | 0.010420 | 0.166645 | 1.000000 |
| 03 製 造 業     | 0.024616    | 0.392494 | 0.392494 | 0.050487     | 0.321433      | 0.006230 | 0.204740 | 1.000000 |
| 04 建 設 業     | 0.002550    | 0.053923 | 0.053923 | 0.012969     | 0.923687      | 0.000240 | 0.006631 | 1.000000 |
| 05 電力・ガス・水道  | 0.025920    | 0.575955 | 0.575955 | 0.171549     | 0.153602      | 0.002320 | 0.070653 | 1.000000 |
| 06 商 業       | 0.033182    | 0.624112 | 0.624112 | 0.036480     | 0.230357      | 0.003258 | 0.072612 | 1.000000 |
| 07 金 融 ・ 保 険 | 0.027916    | 0.644339 | 0.644339 | 0.073591     | 0.167100      | 0.002853 | 0.084201 | 1.000000 |
| 08 不 動 産     | 0.006871    | 0.925457 | 0.925457 | 0.017483     | 0.036438      | 0.000495 | 0.013256 | 1.000000 |
| 09 運 輸       | 0.031886    | 0.540763 | 0.540763 | 0.058426     | 0.222075      | 0.005819 | 0.141032 | 1.000000 |
| 10 情 報 通 信   | 0.039675    | 0.532201 | 0.532201 | 0.114462     | 0.260413      | 0.002167 | 0.051082 | 1.000000 |
| 11 公 務       | 0.000578    | 0.037999 | 0.037999 | 0.955269     | 0.004033      | 0.000074 | 0.002046 | 1.000000 |
| 12 サ ー ビ ス   | 0.083398    | 0.482456 | 0.482456 | 0.263472     | 0.128736      | 0.001169 | 0.040769 | 1.000000 |
| 13 分 類 不 明   | 0.032853    | 0.464705 | 0.464705 | 0.152810     | 0.229161      | 0.004224 | 0.116247 | 1.000000 |
| 合 計          | 0.035567    | 0.497985 | 0.497985 | 0.129909     | 0.248873      | 0.003370 | 0.084296 | 1.000000 |

3-(6) 平成7年産業連関表 最終需要項目別輸入誘発額等

ア 最終需要項目別輸入誘発額

単位:100万円

|                | 37<br>家計外<br>消費支出 | 38<br>民間消費支出 | 39<br>一般政府<br>消費支出 | 40<br>国内総固定<br>資本形成 | 42<br>在庫純増 | 47<br>輸出計 | 合計       |
|----------------|-------------------|--------------|--------------------|---------------------|------------|-----------|----------|
| 01 農 林 水 産 業   | 66333             | 1258365      | 122286             | 542595              | 80060      | 306401    | 2376041  |
| 02 鉱 業         | 130516            | 2254151      | 395410             | 2073030             | 61452      | 924616    | 5839176  |
| 03 製 造 業       | 748194            | 11929786     | 1534528            | 9769900             | 189363     | 2506694   | 26678465 |
| 04 建 設         | 0                 | 0            | 0                  | 0                   | 0          | 0         | 0        |
| 05 電 力・ガ 斯・水 道 | 47                | 1049         | 312                | 280                 | 4          | 127       | 1819     |
| 06 商 業         | 5353              | 100686       | 5885               | 37163               | 526        | 6827      | 156439   |
| 07 金 融・保 険     | 29123             | 672191       | 76772              | 174323              | 2977       | 71272     | 1026658  |
| 08 不 動 産       | 31                | 4157         | 79                 | 164                 | 2          | 59        | 4491     |
| 09 運 輸         | 86416             | 1465563      | 158344             | 601863              | 15770      | 179979    | 2507934  |
| 10 情 報 通 信     | 17566             | 235637       | 50679              | 115300              | 959        | 19171     | 439313   |
| 11 公 務         | 0                 | 0            | 0                  | 0                   | 0          | 0         | 0        |
| 12 サ ー ビ ス     | 346904            | 2006824      | 1095940            | 535491              | 4862       | 142908    | 4132930  |
| 13 分 類 不 明     | 18565             | 262605       | 86353              | 129499              | 2387       | 60971     | 560381   |
| 合 計            | 1449049           | 20191013     | 3526590            | 13979608            | 358362     | 4219026   | 43723647 |

イ 最終需要項目別輸入誘発係数

|                | 37<br>家計外<br>消費支出 | 38<br>民間消費支出 | 39<br>一般政府<br>消費支出 | 40<br>国内総固定<br>資本形成 | 42<br>在庫純増 | 47<br>輸出計 | 平均       |
|----------------|-------------------|--------------|--------------------|---------------------|------------|-----------|----------|
| 01 農 林 水 産 業   | 0.003416          | 0.004630     | 0.001768           | 0.003883            | 0.038846   | 0.006546  | 0.004328 |
| 02 鉱 業         | 0.006721          | 0.008294     | 0.005717           | 0.014837            | 0.029817   | 0.019753  | 0.010637 |
| 03 製 造 業       | 0.038528          | 0.043892     | 0.022187           | 0.069924            | 0.091880   | 0.053551  | 0.048597 |
| 04 建 設         | 0.000000          | 0.000000     | 0.000000           | 0.000000            | 0.000000   | 0.000000  | 0.000000 |
| 05 電 力・ガ 斯・水 道 | 0.000002          | 0.000004     | 0.000005           | 0.000002            | 0.000002   | 0.000003  | 0.000003 |
| 06 商 業         | 0.000276          | 0.000370     | 0.000085           | 0.000266            | 0.000255   | 0.000146  | 0.000285 |
| 07 金 融・保 険     | 0.001500          | 0.002473     | 0.001110           | 0.001248            | 0.001444   | 0.001523  | 0.001870 |
| 08 不 動 産       | 0.000002          | 0.000015     | 0.000001           | 0.000001            | 0.000001   | 0.000001  | 0.000008 |
| 09 運 輸         | 0.004450          | 0.005392     | 0.002289           | 0.004308            | 0.007652   | 0.003845  | 0.004568 |
| 10 情 報 通 信     | 0.000905          | 0.000867     | 0.000733           | 0.000825            | 0.000465   | 0.000410  | 0.000800 |
| 11 公 務         | 0.000000          | 0.000000     | 0.000000           | 0.000000            | 0.000000   | 0.000000  | 0.000000 |
| 12 サ ー ビ ス     | 0.017864          | 0.007384     | 0.015846           | 0.003833            | 0.002359   | 0.003053  | 0.007529 |
| 13 分 類 不 明     | 0.000956          | 0.000966     | 0.001249           | 0.000927            | 0.001158   | 0.001303  | 0.001021 |
| 合 計            | 0.074619          | 0.074287     | 0.050990           | 0.100053            | 0.173879   | 0.090133  | 0.079647 |

ウ 最終需要項目別輸入誘発依存度

|                | 37<br>家計外<br>消費支出 | 38<br>民間消費支出 | 39<br>一般政府<br>消費支出 | 40<br>国内総固定<br>資本形成 | 42<br>在庫純増 | 47<br>輸出計 | 合計       |
|----------------|-------------------|--------------|--------------------|---------------------|------------|-----------|----------|
| 01 農 林 水 産 業   | 0.027917          | 0.529606     | 0.051466           | 0.228361            | 0.033695   | 0.128955  | 1.000000 |
| 02 鉱 業         | 0.022352          | 0.386039     | 0.067717           | 0.355021            | 0.010524   | 0.158347  | 1.000000 |
| 03 製 造 業       | 0.028045          | 0.447169     | 0.057519           | 0.366209            | 0.007098   | 0.093959  | 1.000000 |
| 04 建 設         | 0.000000          | 0.000000     | 0.000000           | 0.000000            | 0.000000   | 0.000000  | 0.000000 |
| 05 電 力・ガ 斯・水 道 | 0.025948          | 0.576582     | 0.171736           | 0.153769            | 0.002323   | 0.069642  | 1.000000 |
| 06 商 業         | 0.034218          | 0.643610     | 0.037619           | 0.237553            | 0.003360   | 0.043640  | 1.000000 |
| 07 金 融・保 険     | 0.028367          | 0.654737     | 0.074779           | 0.169797            | 0.002899   | 0.069421  | 1.000000 |
| 08 不 動 産       | 0.006872          | 0.925531     | 0.017485           | 0.036441            | 0.000495   | 0.013177  | 1.000000 |
| 09 運 輸         | 0.034457          | 0.584371     | 0.063137           | 0.239983            | 0.006288   | 0.071764  | 1.000000 |
| 10 情 報 通 信     | 0.039986          | 0.536376     | 0.115360           | 0.262456            | 0.002184   | 0.043638  | 1.000000 |
| 11 公 務         | 0.000000          | 0.000000     | 0.000000           | 0.000000            | 0.000000   | 0.000000  | 0.000000 |
| 12 サ ー ビ ス     | 0.083937          | 0.485569     | 0.265173           | 0.129567            | 0.001176   | 0.034578  | 1.000000 |
| 13 分 類 不 明     | 0.033130          | 0.468619     | 0.154097           | 0.231091            | 0.004259   | 0.108803  | 1.000000 |
| 合 計            | 0.033141          | 0.461787     | 0.080656           | 0.319726            | 0.008196   | 0.096493  | 1.000000 |