

衆議院小選挙区選出議員の 選挙区の改定案についての勧告

区 割 り 図

平成27年日本国民の人口

平成29年4月19日
衆議院議員選挙区画定審議会

北海道

H27日本国民の人口

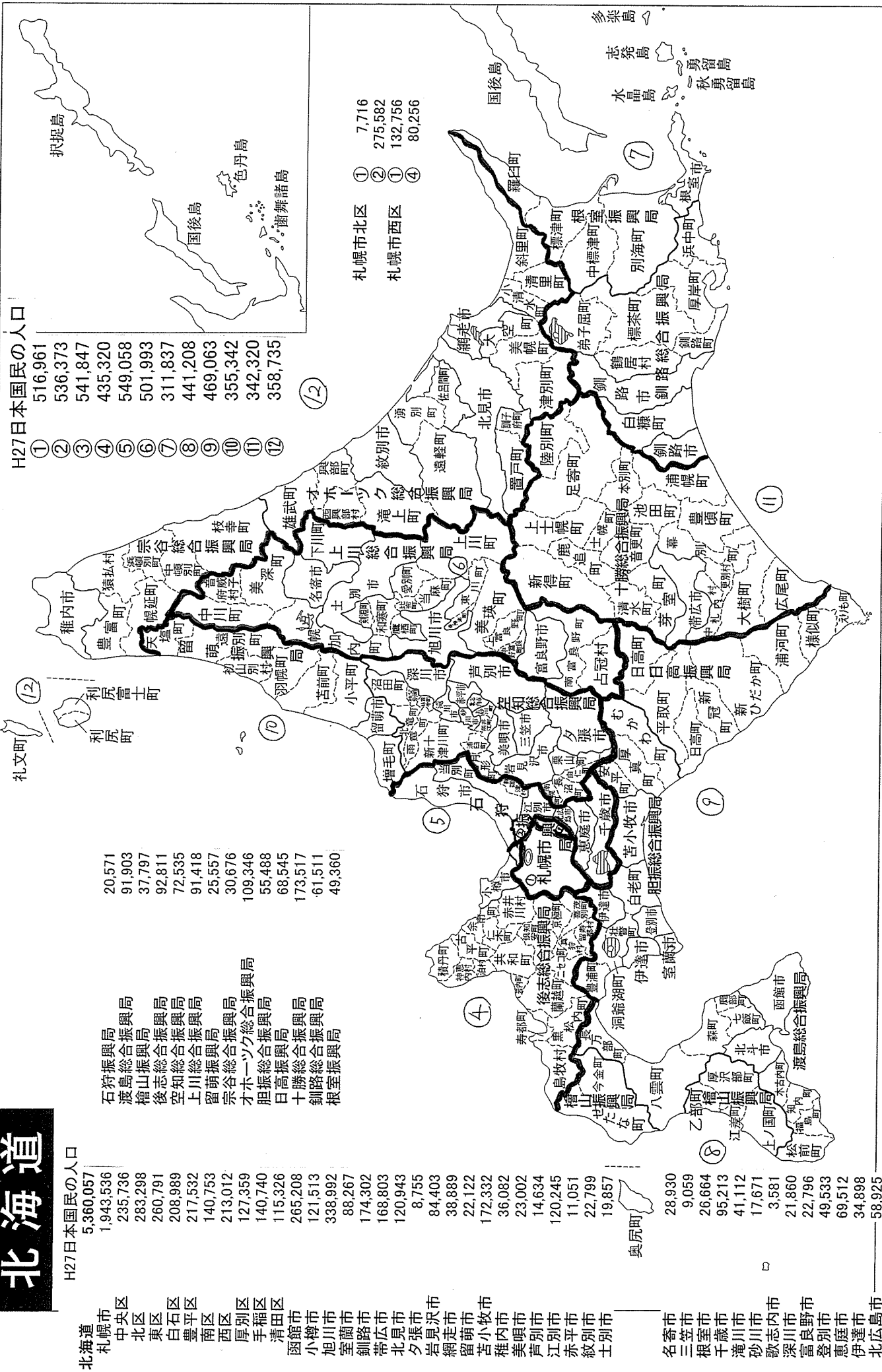
北海道	5,360,057
札幌市	1,943,536
中央区	235,736
北区	283,298
東区	260,791
豊平区	208,989
南区	217,532
西区	140,753
厚別区	213,012
手稲区	127,359
清田区	140,740
函館市	115,326
小樽市	265,208
旭川市	121,513
室蘭市	338,992
釧路市	88,267
帯広市	174,302
北見市	168,803
夕張市	120,943
岩見沢市	8,755
網走市	84,403
苫小牧市	38,889
稚内市	22,122
美幌市	172,332
芦別市	36,082
江別市	23,002
赤平市	14,934
紋別市	120,245
士幌市	11,051
名寄市	22,799
三笠市	19,857
根室市	28,930
千歳市	9,059
滝川市	26,664
砂川市	95,213
歌志内市	41,112
深川市	17,671
富良野市	3,581
登別市	21,860
伊達市	22,796
恵庭市	49,533
北広島市	69,512
石狩市	34,898
北斗市	58,925
	57,233
	46,300

石狩振興局	20,571
渡島総合振興局	91,903
檜山総合振興局	37,797
後志総合振興局	92,811
空知総合振興局	72,535
上川総合振興局	91,418
留萌総合振興局	25,557
宗谷総合振興局	30,676
オホーツク総合振興局	109,346
胆振総合振興局	55,488
日高振興局	68,545
十勝総合振興局	173,517
釧路総合振興局	61,511
根室振興局	49,360

H27日本国民の人口

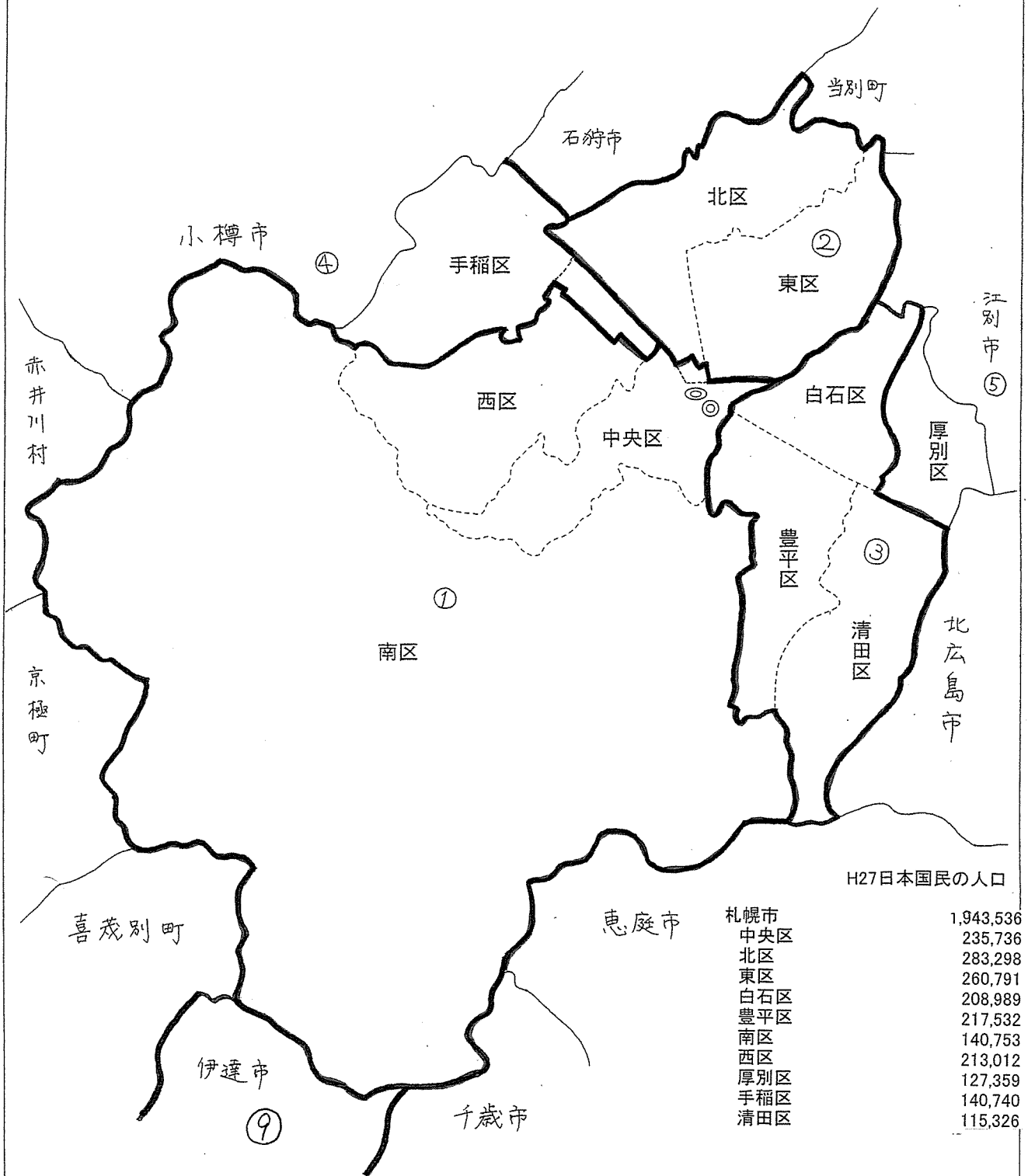
①	516,961
②	536,373
③	541,847
④	435,320
⑤	549,058
⑥	501,993
⑦	311,837
⑧	441,208
⑨	469,063
⑩	355,342
⑪	342,320
⑫	358,735

札幌市北区 7,716
 札幌市西区 275,582
 ① ① ① ④
 ① ④



多摩島
 志登島
 勇留島
 水晶島
 秋勇留島

札幌市



H27日本国民の人口

札幌市	1,943,536
中央区	235,736
北区	283,298
東区	260,791
白石区	208,989
豊平区	217,532
南区	140,753
西区	213,012
厚別区	127,359
手稲区	140,740
清田区	115,326

H27日本国民の人口

札幌市北区	①	7,716	②	516,961
	②	275,582	③	536,373
札幌市西区	①	132,756	④	541,847
	④	80,256	⑤	435,320
				549,058

札幌市西区

小樽市

手箱区

④

花巻北
恵合町内会

八軒中央
恵合町内会

八軒
恵合町内会

扇形
恵合町内会

二丁目
恵合町内会

山の手
恵合町内会

花巻
恵合町内会

西町
恵合町内会

昭和
恵合町内会

西里予
恵合町内会

南区

中央区

①

②

北区

H27日本国民の人口

① 516,961

④ 435,320

札幌市西区 ① 132,756

④ 80,256

札幌市北区

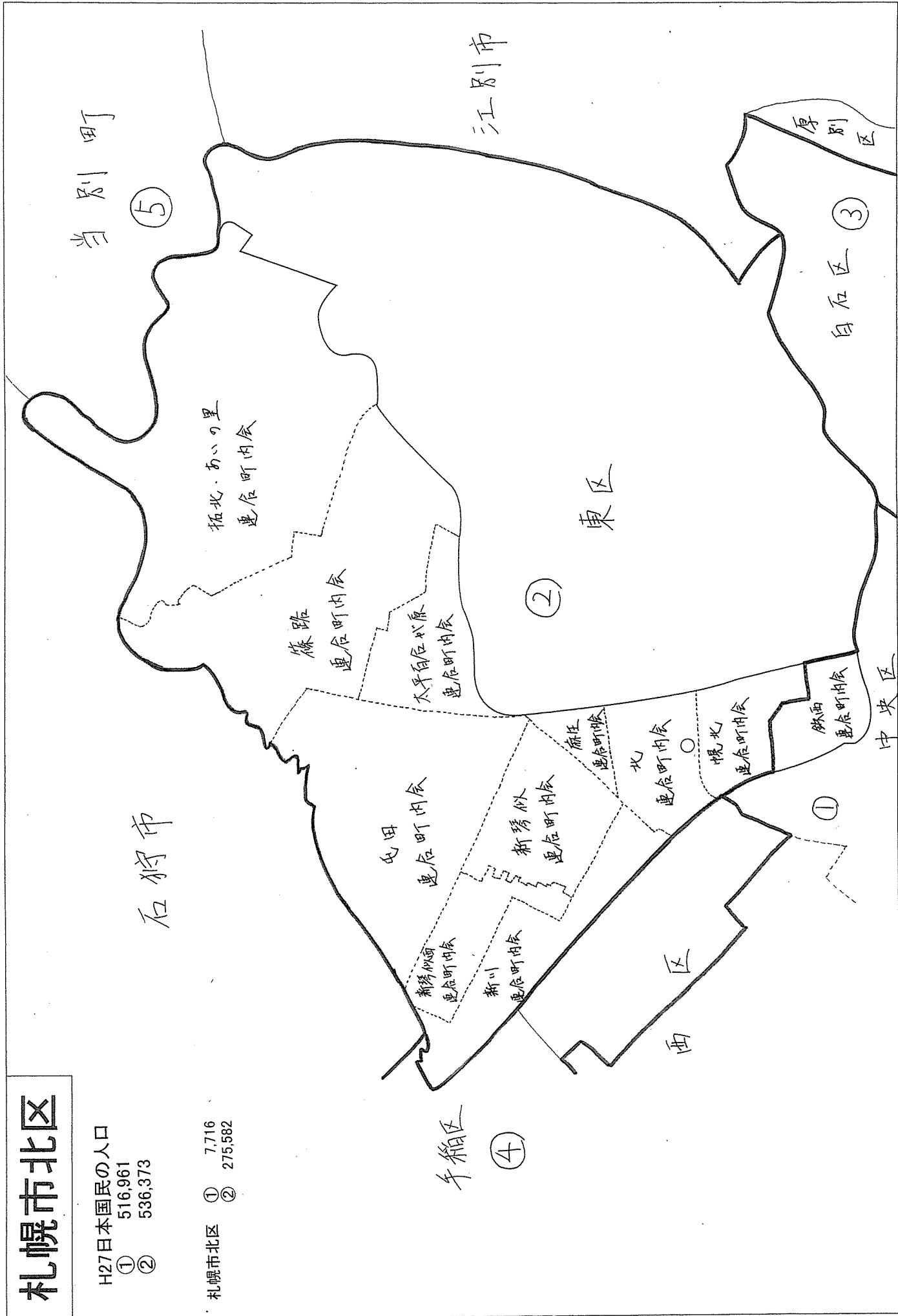
H27日本国民の人口

① 516,961

② 536,373

札幌市北区 ① 7,716

② 275,582



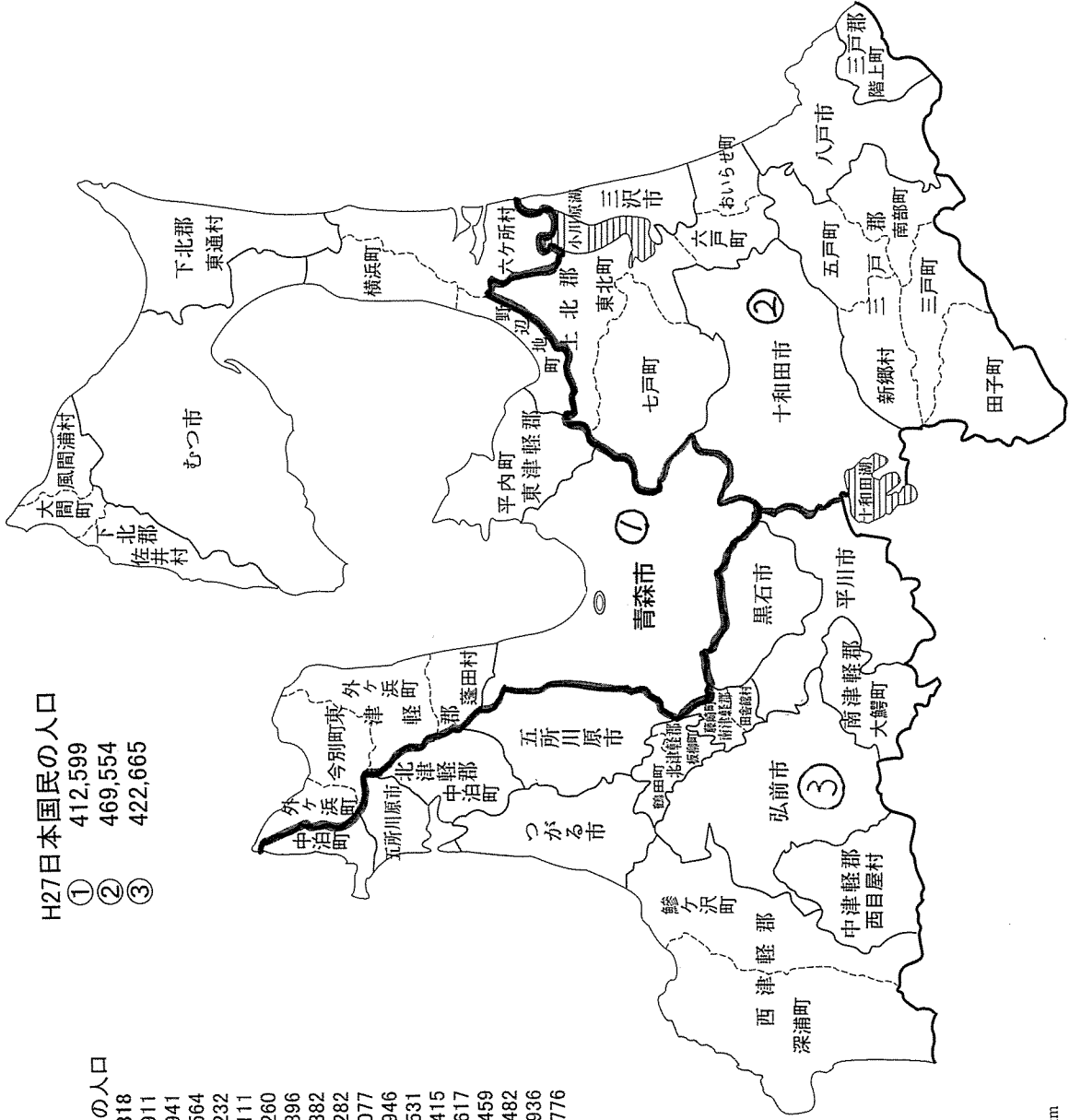
青森県

H27日本国民の人口

青森県	1,304,818
青森市	286,911
弘前市	176,941
八戸市	230,564
五所川原市	34,232
十和田市	55,111
三沢市	63,260
むつ市	39,896
つがる市	58,382
平川市	33,282
東津軽郡	32,077
西津軽郡	22,946
中津軽郡	18,531
南津軽郡	1,415
北津軽郡	32,617
上北郡	38,459
下北郡	96,482
三戸郡	15,936
	67,776

H27日本国民の人口

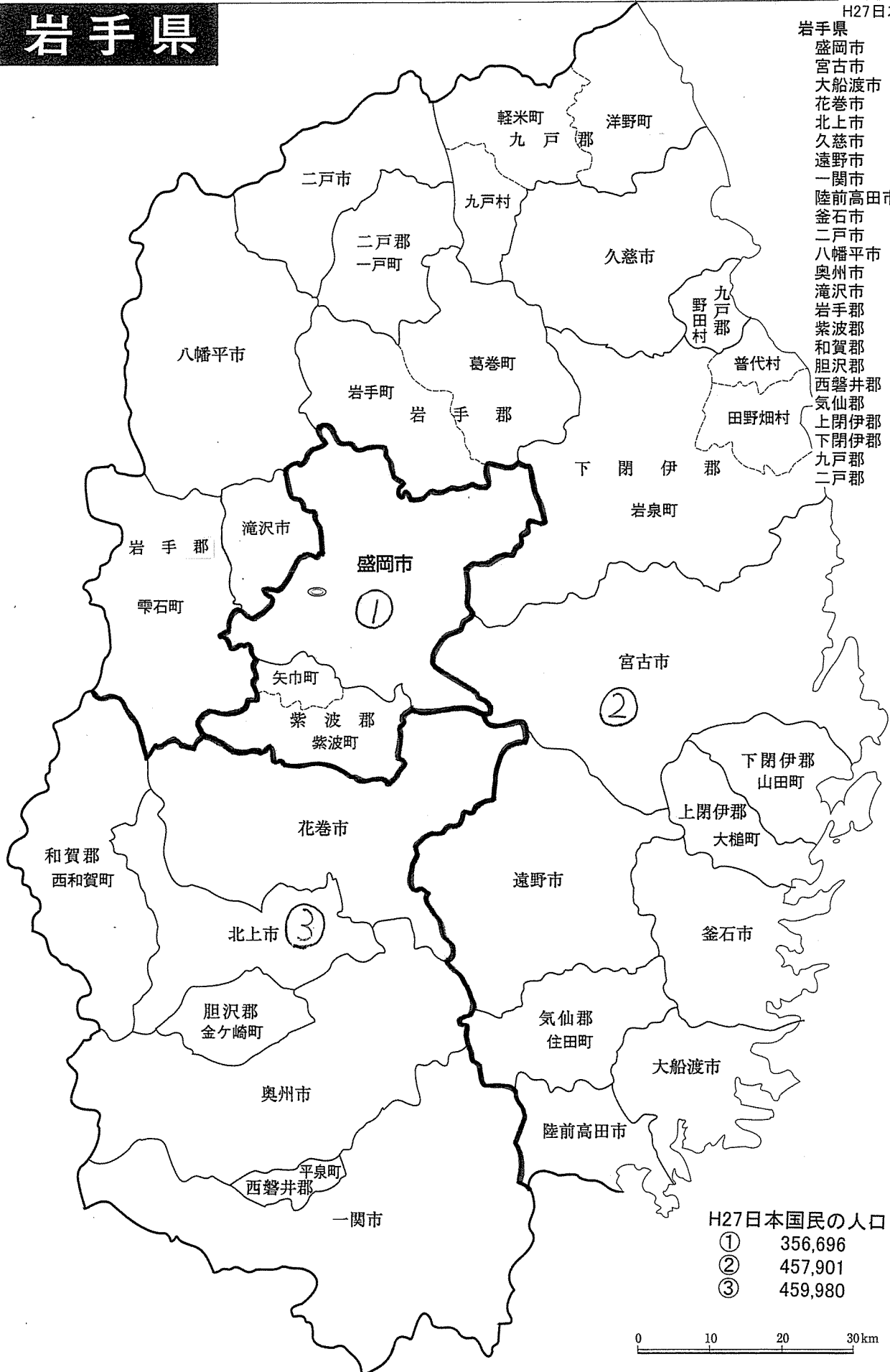
①	412,599
②	469,554
③	422,665



岩手県

H27日本国民の人口

岩手県	1,274,577
盛岡市	296,505
宮古市	56,564
大船渡市	37,801
花巻市	97,462
北上市	93,128
久慈市	35,471
遠野市	27,972
一関市	120,888
陸前高田市	19,656
釜石市	36,645
二戸市	27,454
八幡平市	26,246
奥州市	119,011
滝沢市	55,352
岩手郡	36,862
紫波郡	60,191
和賀郡	5,874
胆沢郡	15,780
西磐井郡	7,837
気仙郡	5,632
上閉伊郡	11,723
下閉伊郡	31,837
九戸郡	35,898
二戸郡	12,788



H27日本国民の人口

①	356,696
②	457,901
③	459,980

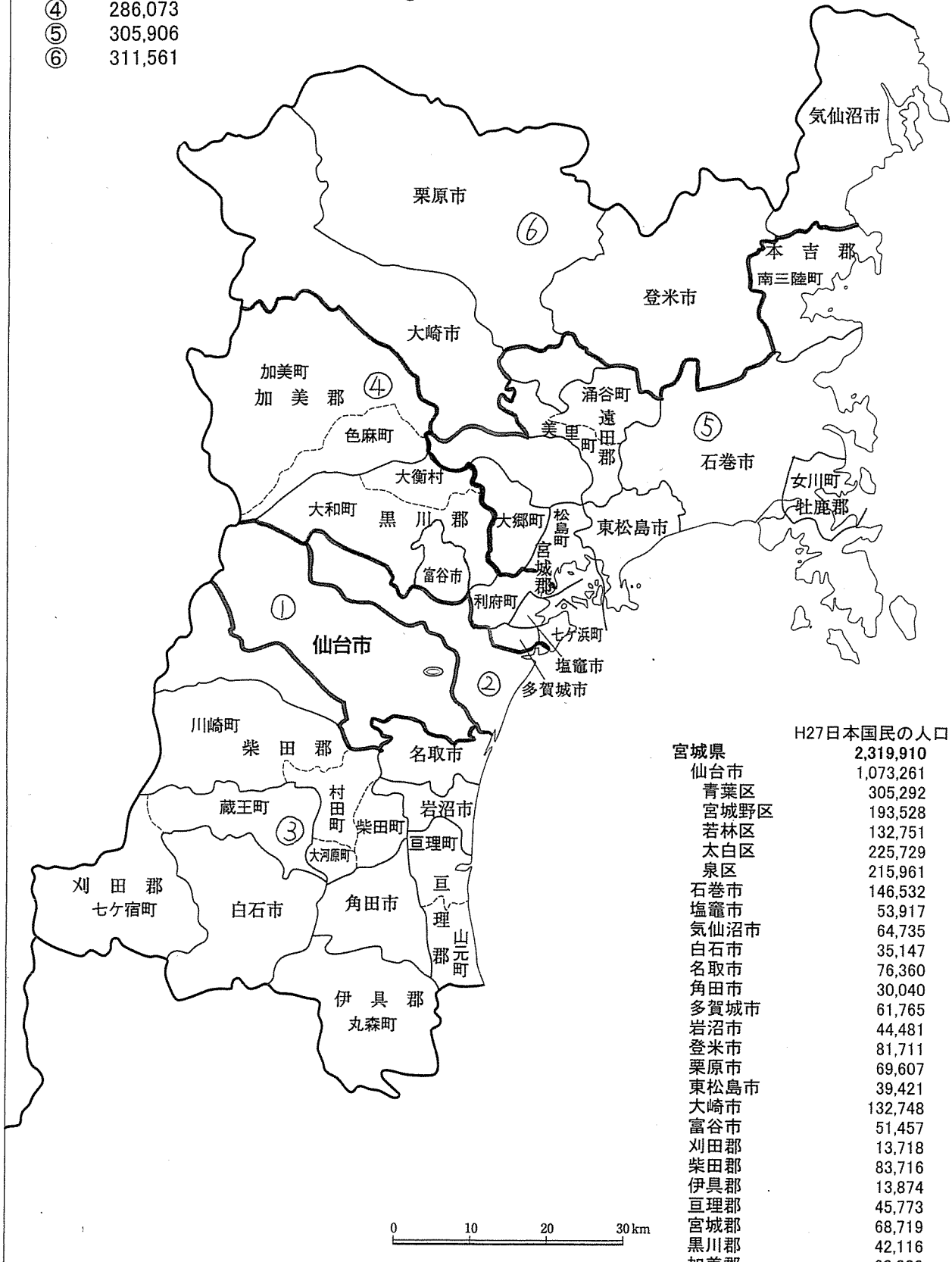
0 10 20 30 km

宮城県

H27日本国民の人口

- ① 526,711
- ② 542,240
- ③ 347,419
- ④ 286,073
- ⑤ 305,906
- ⑥ 311,561

- 仙台市太白区 ① 221,419
- 大崎市 ③ 4,310
- ⑤ 37,240
- ⑥ 95,508



H27日本国民の人口

宮城県	2,319,910
仙台市	1,073,261
青葉区	305,292
宮城野区	193,528
若林区	132,751
太白区	225,729
泉区	215,961
石巻市	146,532
塩竈市	53,917
気仙沼市	64,735
白石市	35,147
名取市	76,360
角田市	30,040
多賀城市	61,765
岩沼市	44,481
登米市	81,711
栗原市	69,607
東松島市	39,421
大崎市	132,748
富谷市	51,457
刈田郡	13,718
柴田郡	83,716
伊具郡	13,874
亘理郡	45,773
宮城郡	68,719
黒川郡	42,116
加美郡	30,828
遠田郡	41,443
牡鹿郡	6,235
本吉郡	12,306

仙台市

H27日本国民の人口

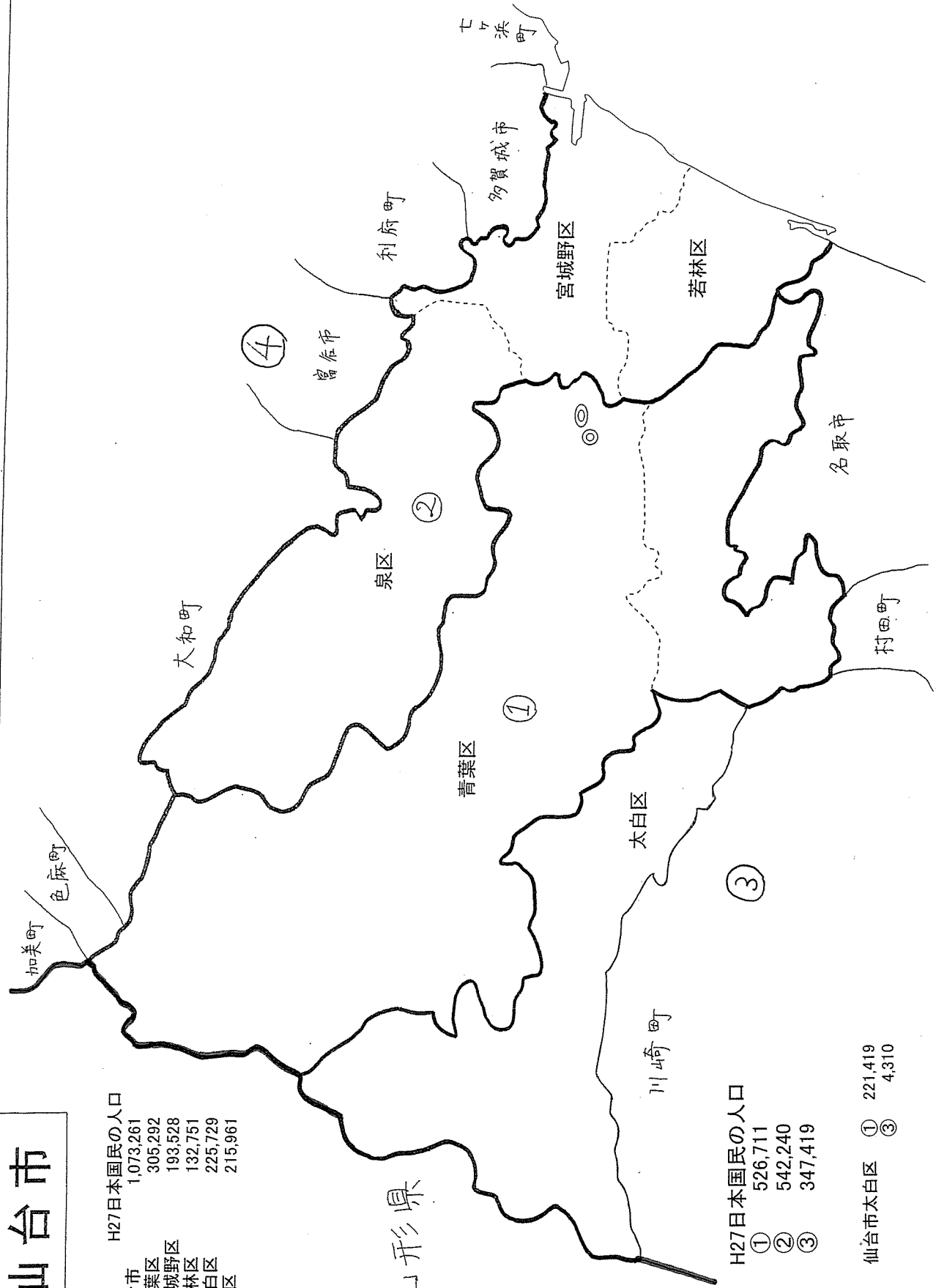
仙台市	1,073,261
青葉区	305,292
宮城野区	193,528
若林区	132,751
太白区	225,729
泉区	215,961

山形県

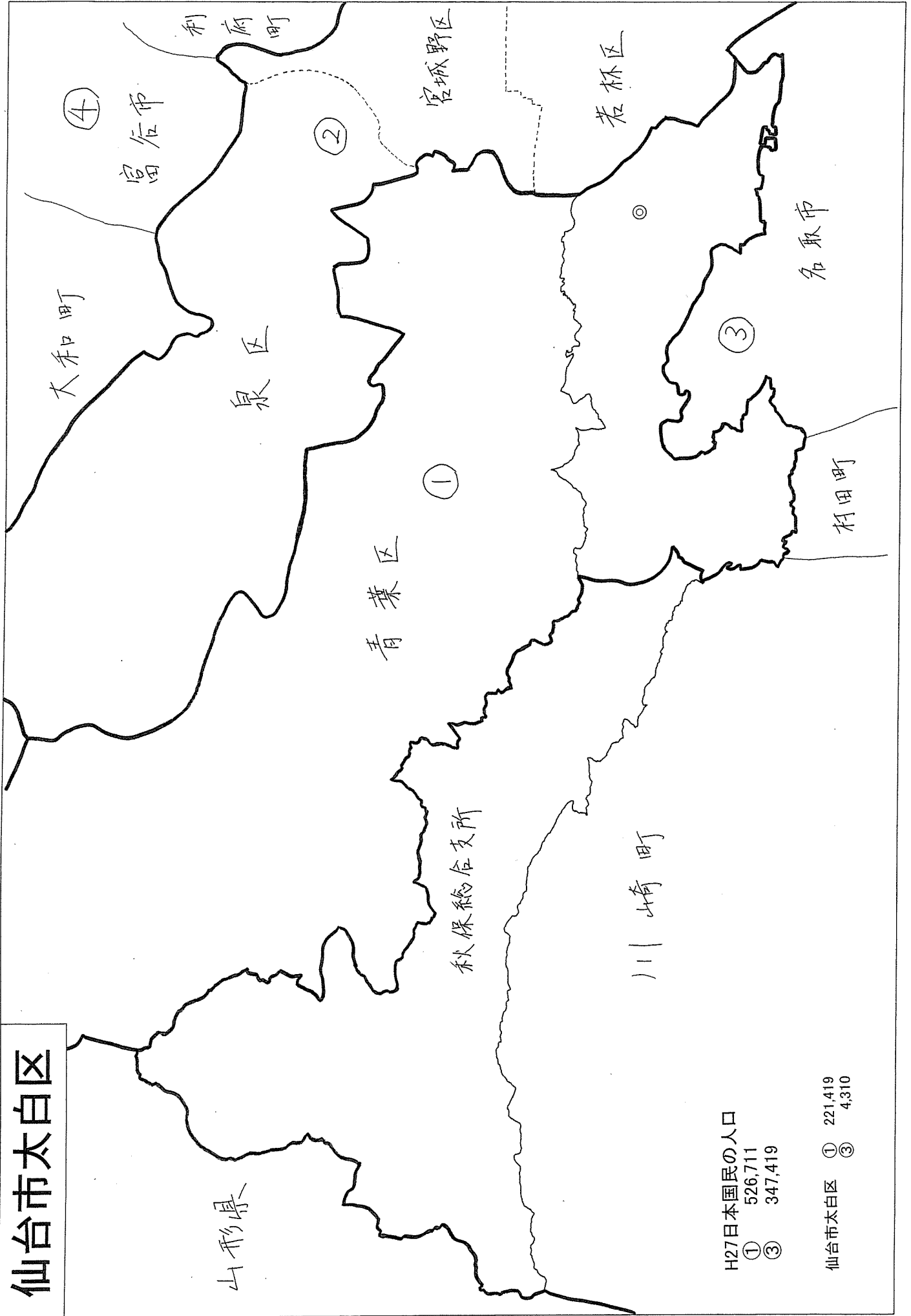
H27日本国民の人口

①	526,711
②	542,240
③	347,419

仙台市太白区 ① 221,419
 ③ 4,310



仙台市太白区



H27日本国民の人口

① 526,711

③ 347,419

仙台市太白区

①

③

221,419

③

③

4,310

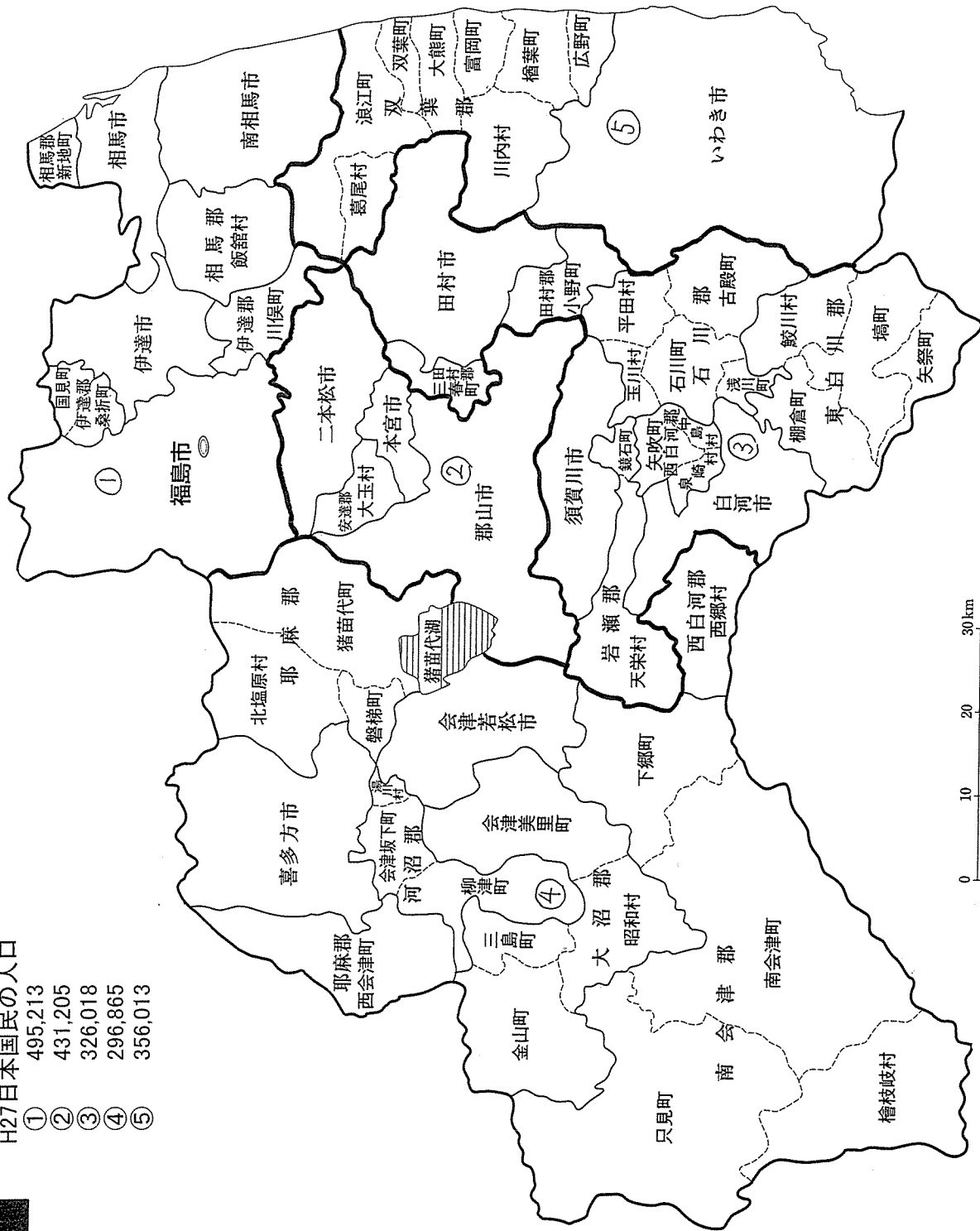
福島県

H27日本国民の人口

福島県	1,905,314
福島市	292,867
会津若松市	123,511
郡山市	333,885
いわき市	348,720
白河市	61,512
須賀川市	77,195
喜多方市	49,219
相馬市	38,379
二本松市	57,876
田村市	38,278
南相馬市	57,586
伊達市	62,119
伊達郡	30,794
安達郡	36,045
岩瀬郡	8,650
南会津郡	18,020
耶麻郡	27,057
大沼郡	27,938
西白河郡	22,933
東白河郡	26,045
石川郡	48,866
田村郡	32,822
双葉郡	40,827
相馬郡	28,660
	7,293
	8,217

H27日本国民の人口

①	495,213
②	431,205
③	326,018
④	296,865
⑤	356,013



0 10 20 30 km

H27日本国民の人口

埼玉県	7,161,331
さいたま市	1,250,203
西区	86,594
北区	142,292
大宮区	112,510
見沼区	160,198
中央区	97,613
桜区	96,151
浦和区	152,829
南区	177,620
緑区	115,760
岩槻区	108,636
川越市	346,370
熊谷市	196,495
川口市	557,585
行田市	81,136
秩父市	63,123
所沢市	337,577
飯能市	80,127
加須市	111,190
本庄市	76,404
東松山市	90,009
春日部市	230,309
狭山市	150,754
羽生市	54,202
鴻巣市	116,926
深谷市	141,700
上尾市	223,115
草加市	242,830
越谷市	333,346
蕨市	68,522
戸田市	132,307
入間市	147,053
朝霞市	133,880
志木市	71,652
和光市	79,163
新座市	159,968
桶川市	73,464
久喜市	150,558
北本市	67,044
八潮市	84,396
富士見市	106,887
三郷市	133,609
蓮田市	61,971
坂戸市	100,094
幸手市	51,789
鶴ヶ島市	69,512
日高市	55,865
吉川市	68,712

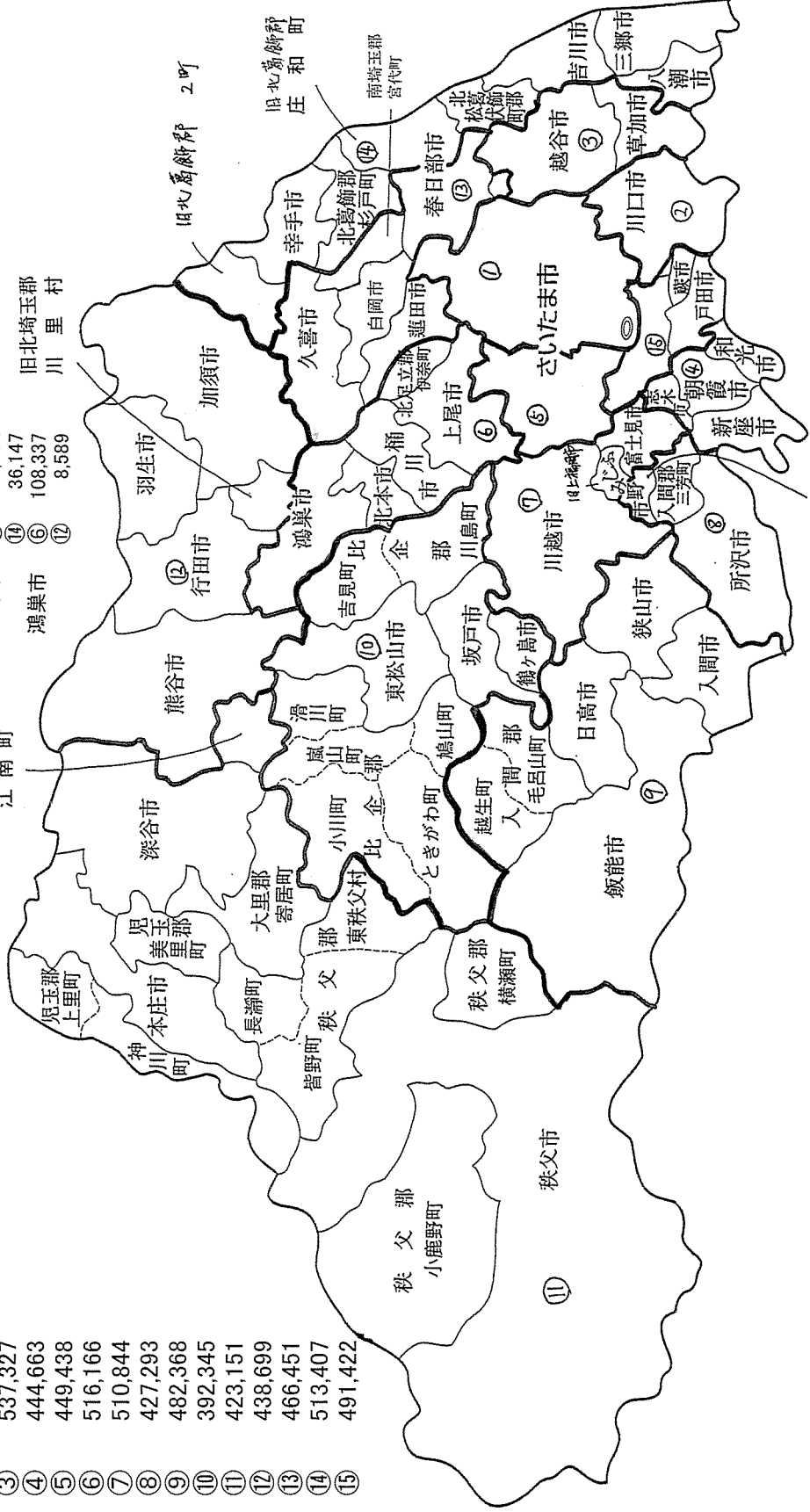
埼玉県

H27日本国民の人口

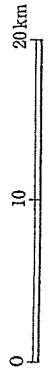
- ① 526,994
- ② 540,763
- ③ 537,327
- ④ 444,663
- ⑤ 449,438
- ⑥ 516,166
- ⑦ 510,844
- ⑧ 427,293
- ⑨ 482,368
- ⑩ 392,345
- ⑪ 423,151
- ⑫ 438,699
- ⑬ 466,451
- ⑭ 513,407
- ⑮ 491,422

- ① 149,769
 - ⑤ 10,429
 - ⑩ 12,913
 - ⑫ 183,582
 - ⑭ 540,763
 - ⑮ 16,822
 - ⑯ 194,162
 - ⑰ 36,147
 - ⑱ 108,337
 - ⑳ 8,589
- さいたま市見沼区
熊谷市
川口市
春日部市
鴻巣市

- ③ 294,497
 - ⑬ 38,849
 - ⑭ 86,785
 - ⑰ 63,773
 - ⑱ 57,587
 - ⑳ 51,672
- 越谷市
久喜市
ふじみ野市



- 109,259
 - 51,271
 - 44,206
 - 86,613
 - 132,730
 - 40,817
 - 54,392
 - 33,802
 - 33,413
 - 74,981
- ふじみ野市
白岡市
北足立郡
入間郡
比企郡
秩父郡
児玉郡
大里郡
南埼玉郡
北葛飾郡



さいたま市

H27日本国民の人口

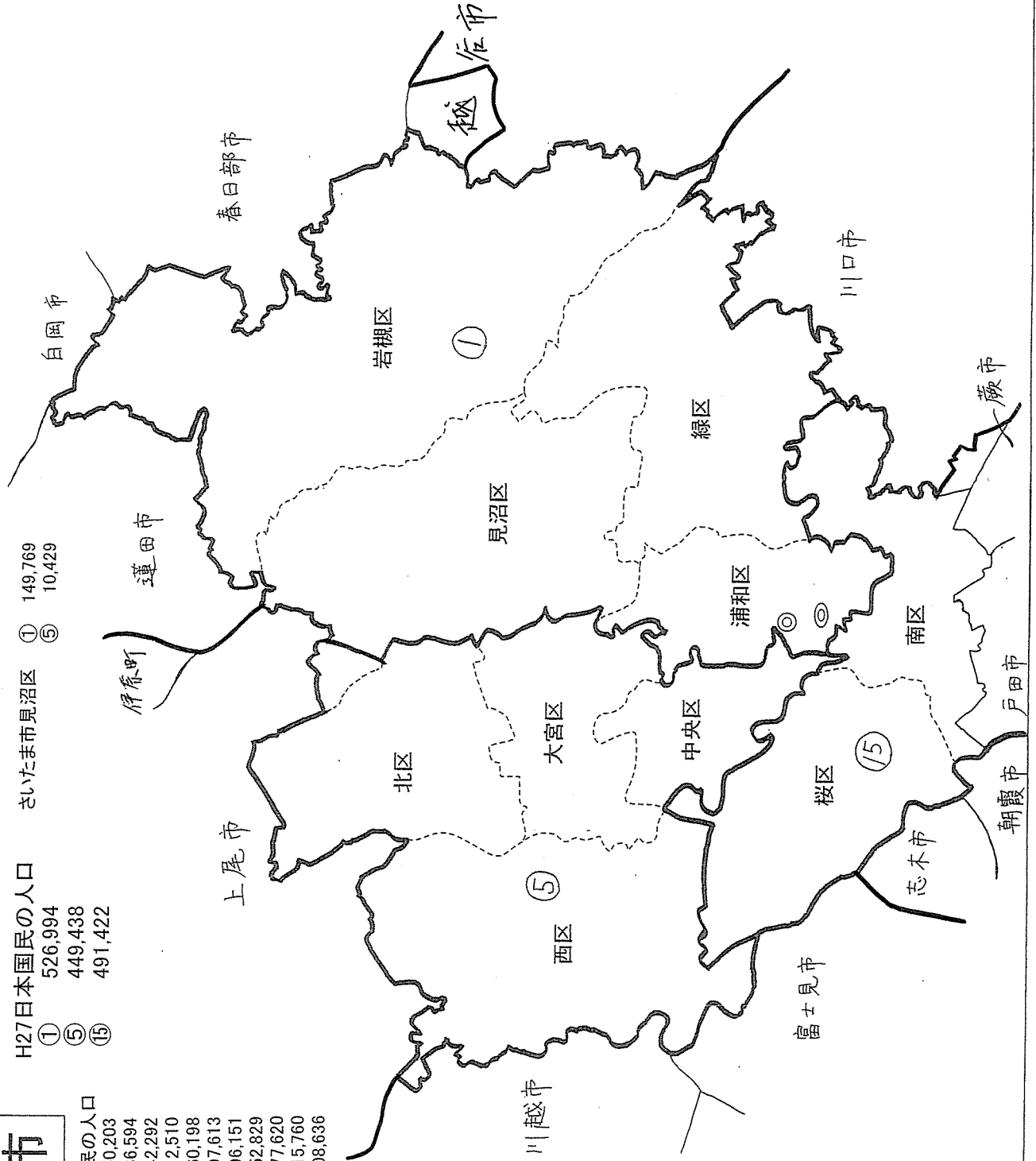
さいたま市	1,250,203
西区	86,594
北区	142,292
大宮区	112,510
見沼区	160,198
中央区	97,613
桜区	96,151
浦和区	152,829
南区	177,620
緑区	115,760
岩槻区	108,636

H27日本国民の人口

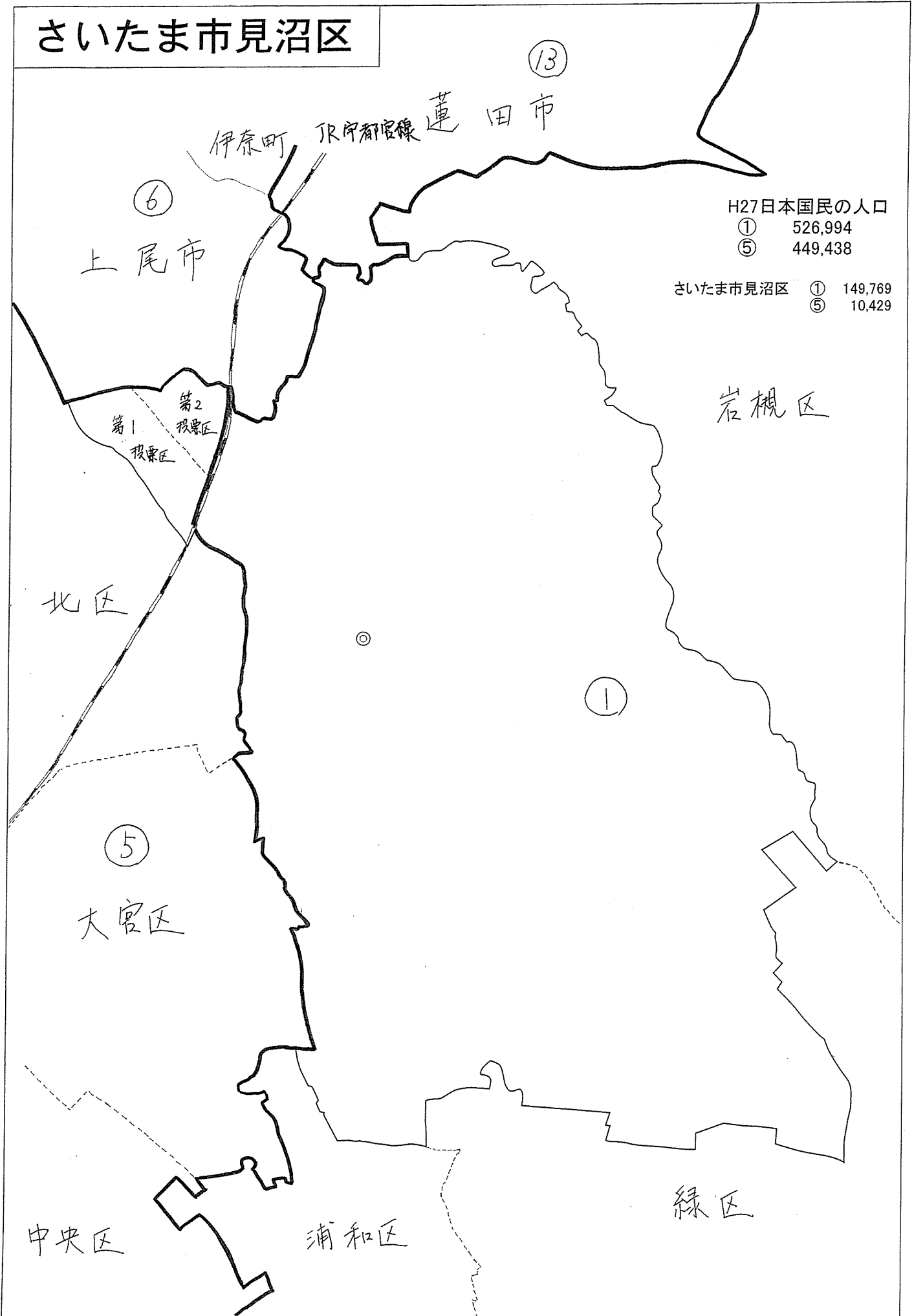
①	526,994
⑤	449,438
⑮	491,422

さいたま市見沼区

①	149,769
⑤	10,429



さいたま市見沼区



川口市

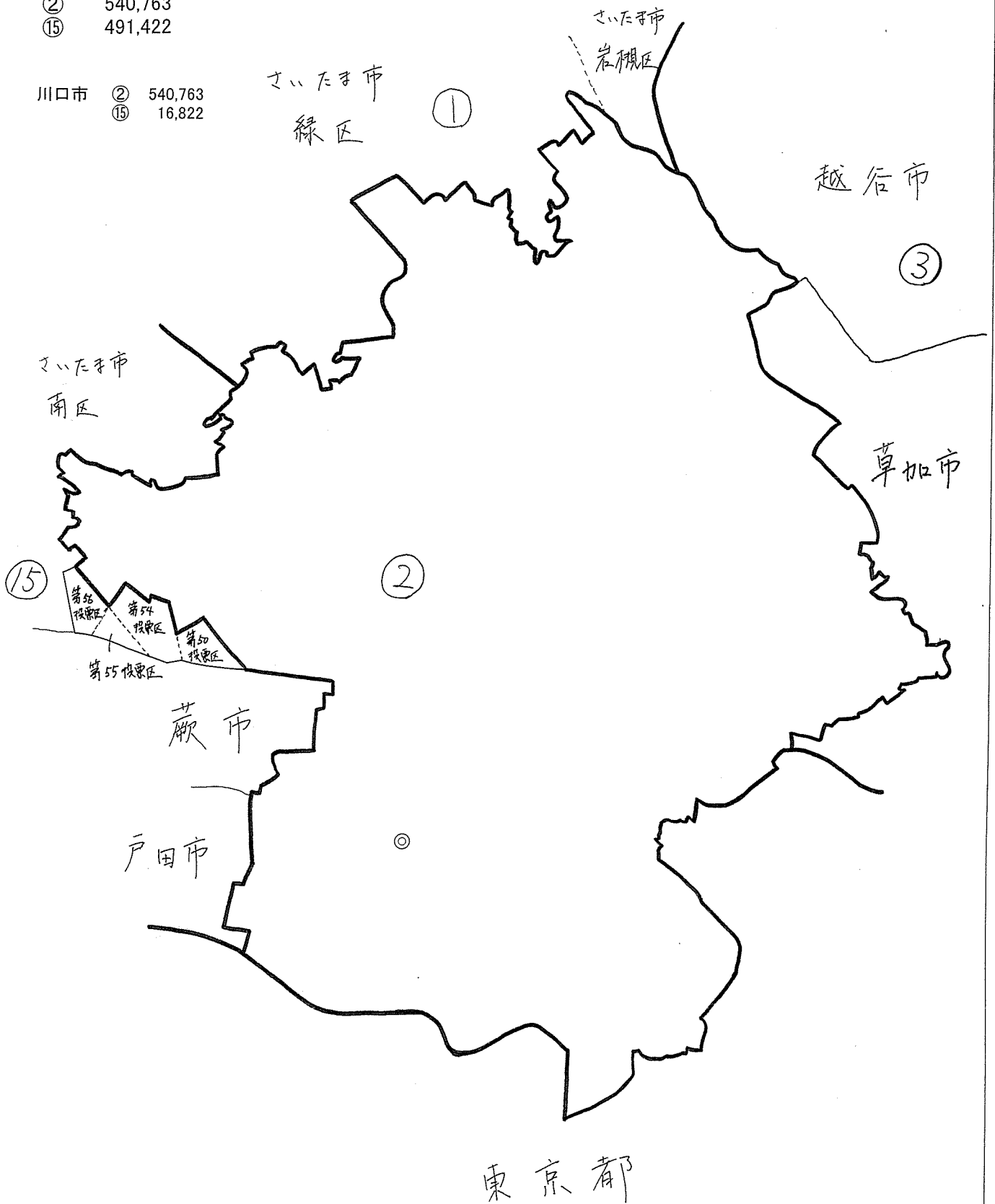
H27日本国民の人口

② 540,763

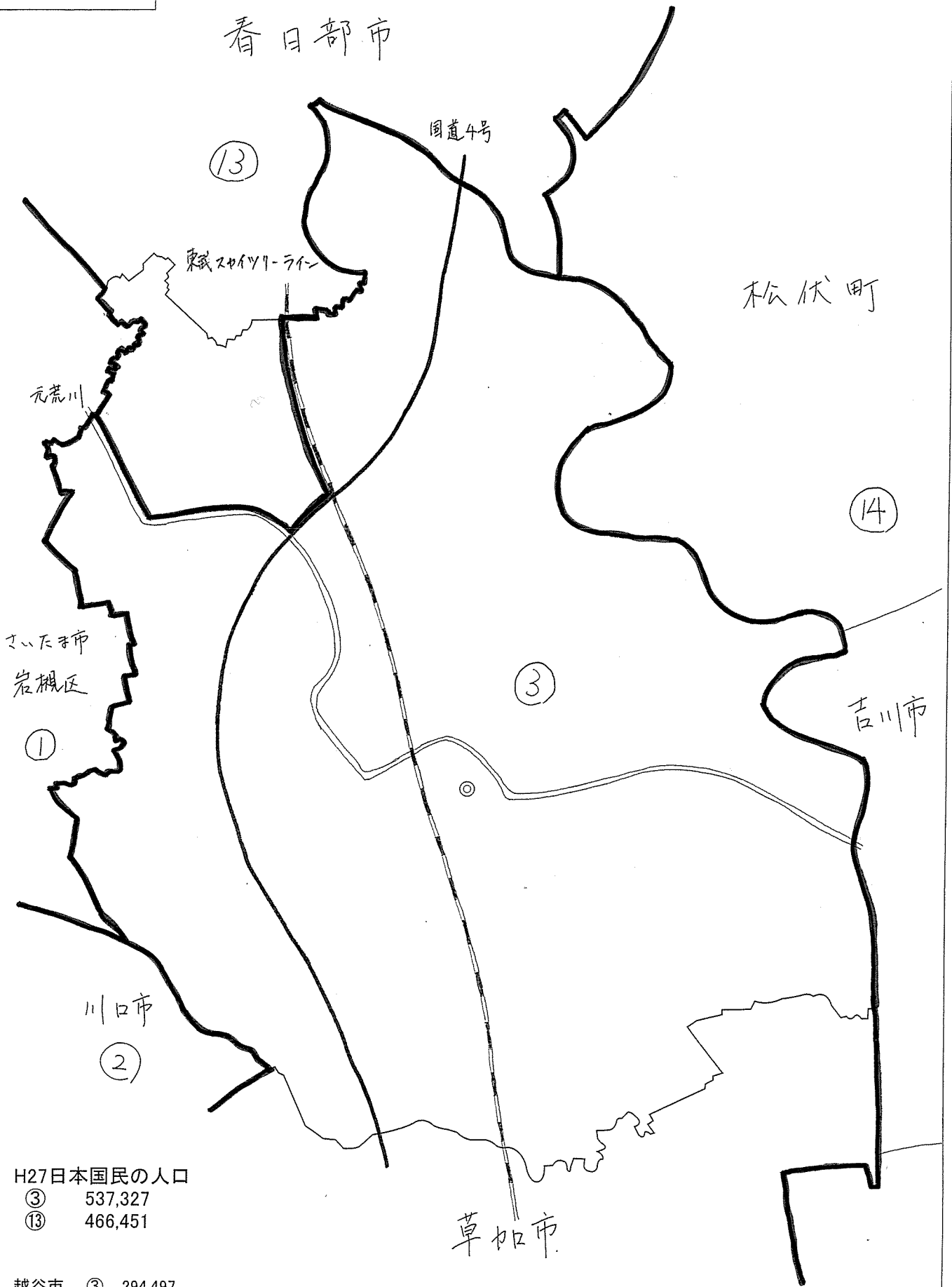
⑮ 491,422

川口市 ② 540,763

⑮ 16,822



越谷市



H27日本国民の人口

③ 537,327

⑬ 466,451

越谷市 ③ 294,497

⑬ 38,849

千葉県

H27日本国民の人口

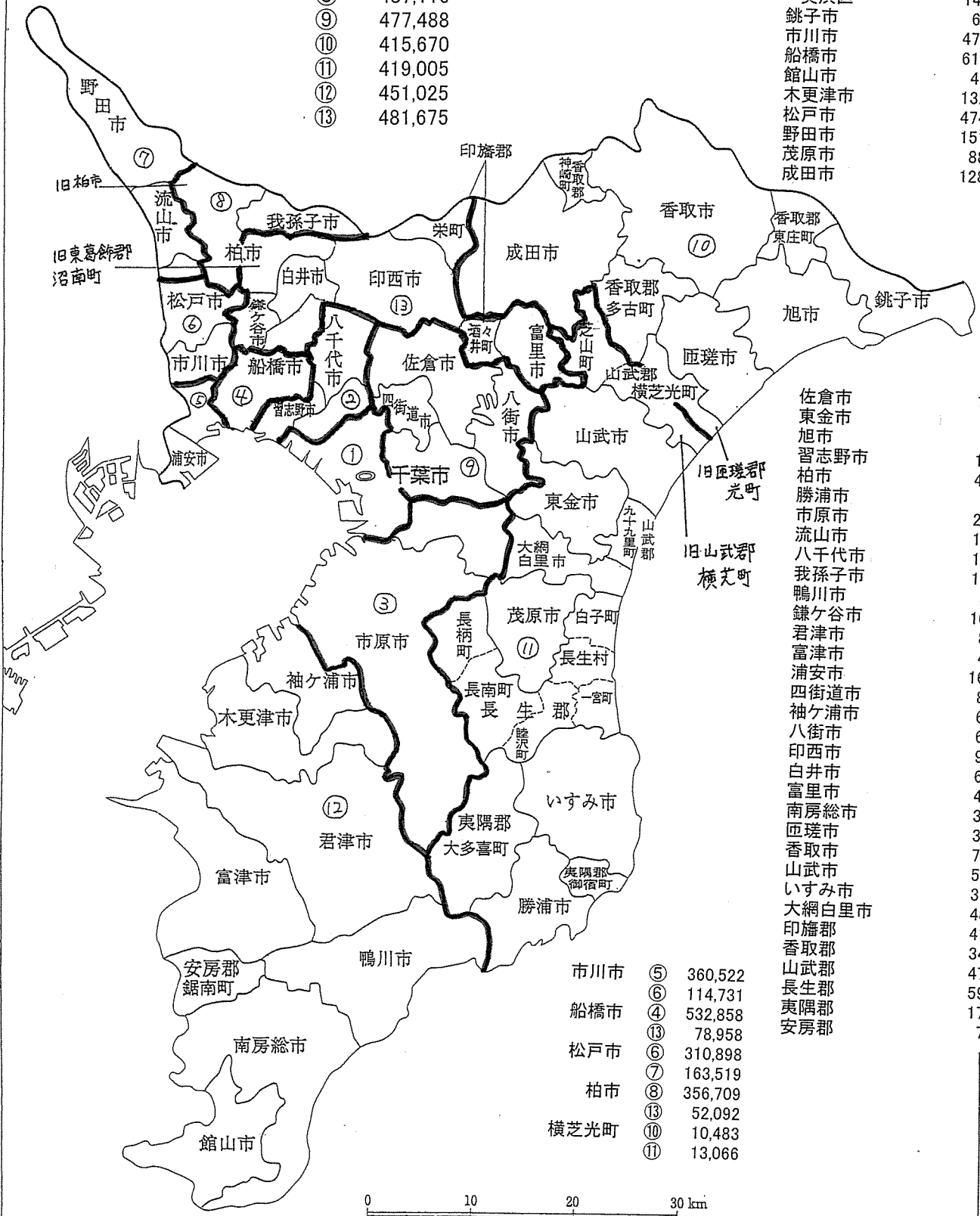
- ① 503,915
- ② 531,603
- ③ 396,692
- ④ 532,858
- ⑤ 521,677
- ⑥ 425,629
- ⑦ 488,135
- ⑧ 487,116
- ⑨ 477,488
- ⑩ 415,670
- ⑪ 419,005
- ⑫ 451,025
- ⑬ 481,675

H27日本国民の人口

千葉県	6,132,488
千葉市	955,376
中央区	201,972
花見川区	176,655
稲毛区	158,665
若葉区	148,952
緑区	125,854
美浜区	143,278
銚子市	62,707
市川市	475,253
船橋市	611,816
館山市	47,155
木更津市	132,470
松戸市	474,417
野田市	151,945
茂原市	88,857
成田市	128,435

佐倉市	170,903
東金市	59,123
旭市	65,582
習志野市	165,367
柏市	408,801
勝浦市	19,102
市原市	270,838
流山市	172,671
八千代市	189,581
我孫子市	130,407
鴨川市	33,532
鎌ヶ谷市	107,920
君津市	85,377
富津市	45,294
浦安市	161,155
四街道市	88,248
袖ヶ浦市	60,450
八街市	69,385
山武市	91,552
白井市	61,107
富里市	48,307
南房総市	38,762
匝瑳市	36,966
香取市	76,920
山武郡	51,686
いすみ市	38,139
大網白里市	48,709
印旛郡	41,739
香取郡	34,577
山武郡	47,096
長生郡	59,694
夷隅郡	17,082
安房郡	7,985

市川市	⑤	360,522
船橋市	④	532,858
松戸市	⑬	78,958
柏市	⑧	310,898
柏市	⑦	163,519
柏市	⑩	356,709
横芝光町	⑬	52,092
横芝光町	⑩	10,483
横芝光町	⑪	13,066



船橋市

H27日本国民の人口

④ 532,858

⑬ 481,675

船橋市 ④ 532,858

⑬ 78,958

白井市

⑬

鎌ヶ谷市

船橋駅前総合窓口センター

豊富出張所

二和出張所

市川市

高根台出張所

八千代市

習志野台出張所

芝山出張所

西船橋出張所

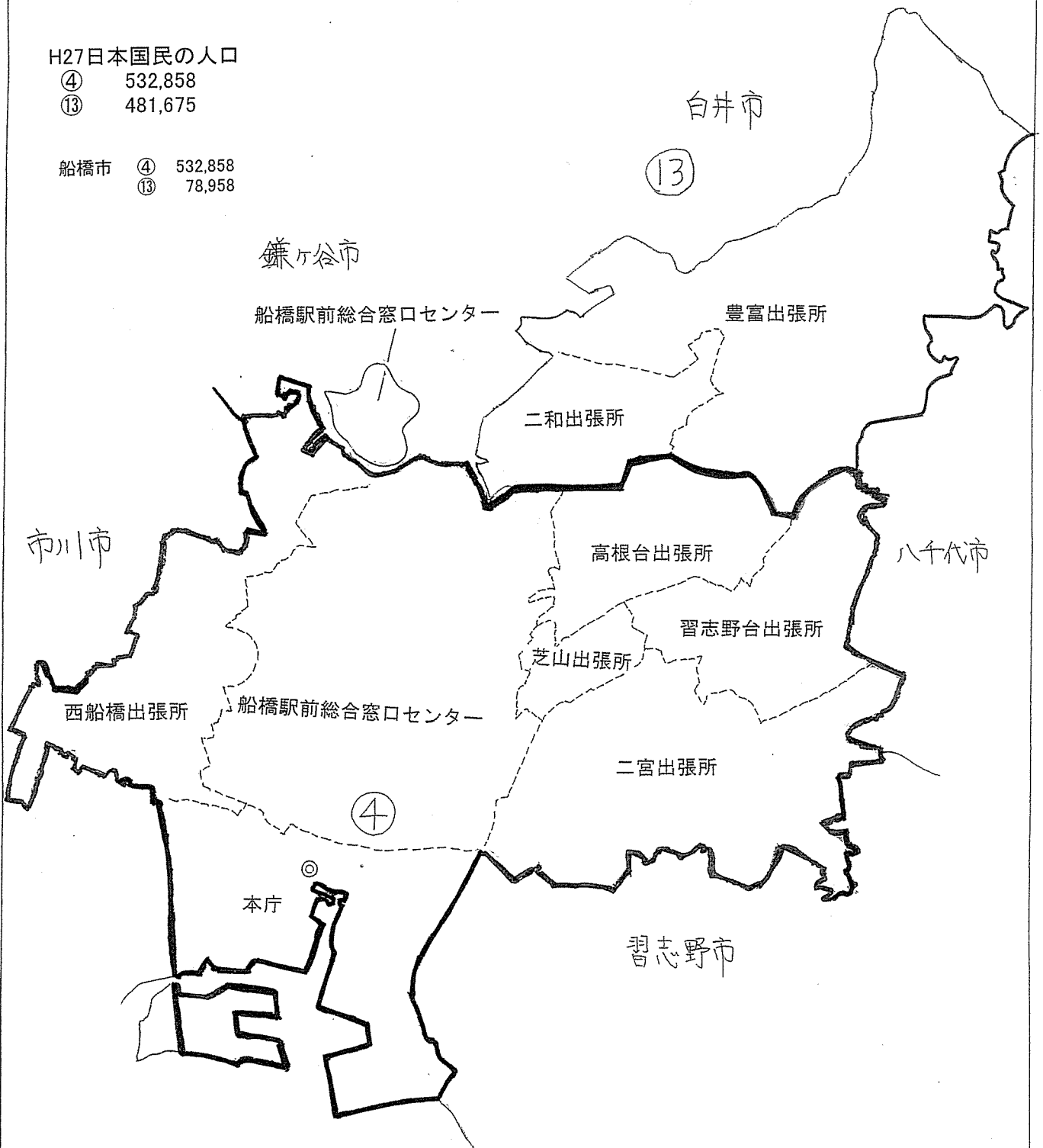
船橋駅前総合窓口センター

二宮出張所

④

本庁

習志野市



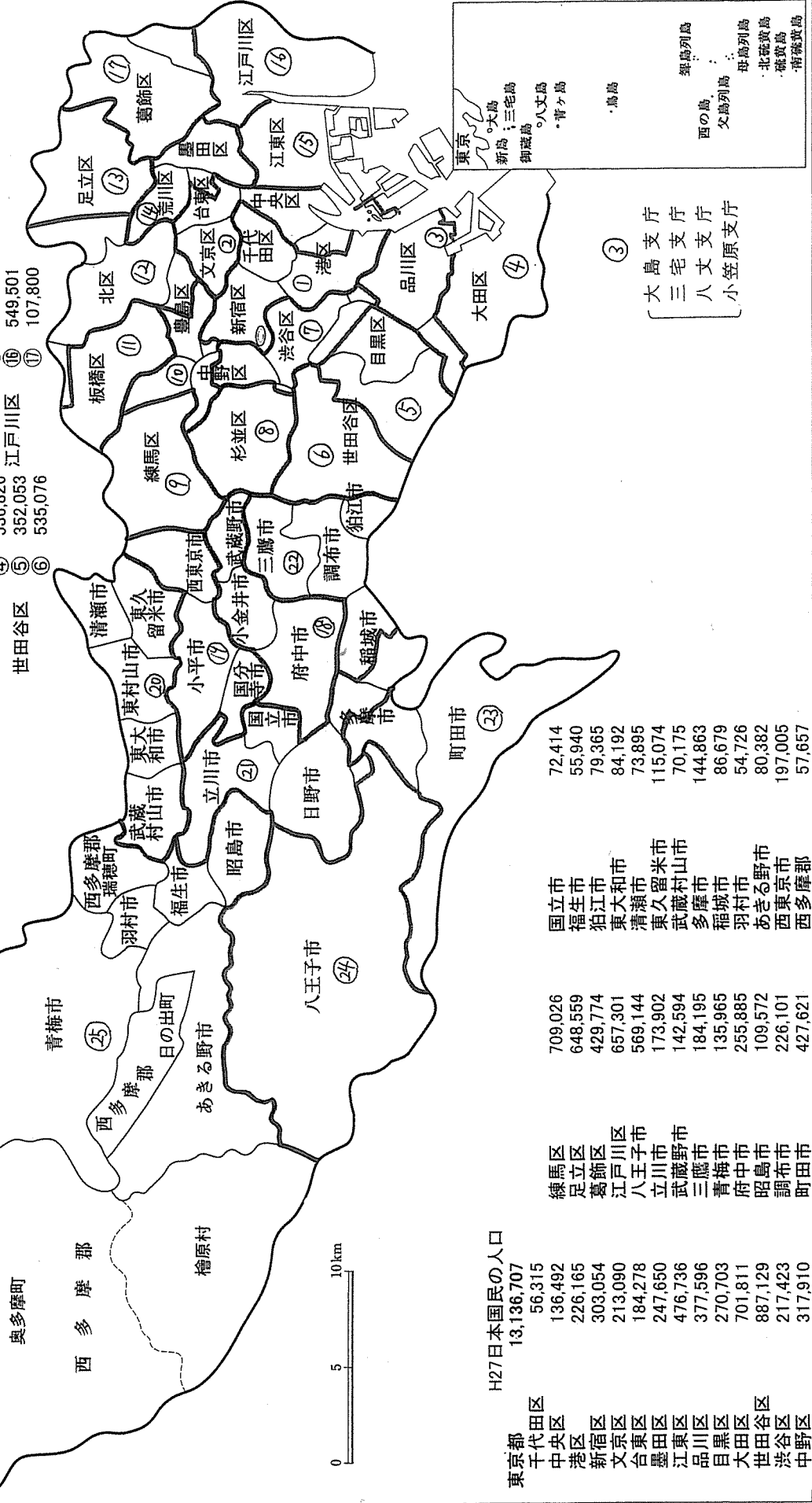
東京都

H27日本国民の人口

①	510,477	⑨	550,151
②	497,782	⑩	543,306
③	531,522	⑪	532,693
④	536,826	⑫	527,511
⑤	533,258	⑬	546,204
⑥	535,076	⑭	514,570
⑦	515,442	⑮	476,736
⑧	541,888	⑯	549,501

①	193,011	港区	537,574
②	33,154	新宿区	518,079
③	261,151	台東区	504,157
④	41,903	台東区	491,333
⑤	115,046	品川区	506,480
⑥	69,232	品川区	545,773
⑦	340,303	目黒区	541,690
⑧	37,293	目黒区	554,436
⑨	181,205	大田区	494,242
⑩	89,498	世田谷区	
⑪	158,875		
⑫	102,355		
⑬	546,204		
⑭	549,501		
⑮	107,800		

①	158,966	中野区	14,798
②	158,944	八王子市	554,436
③	12,262	多摩市	30,794
④	541,888	稲城市	114,069
⑤	183,584		30,567
⑥	85,304		56,112
⑦	532,693		
⑧	13,928		
⑨	550,151		
⑩	158,875		
⑪	102,355		
⑫	546,204		
⑬	549,501		
⑭	107,800		



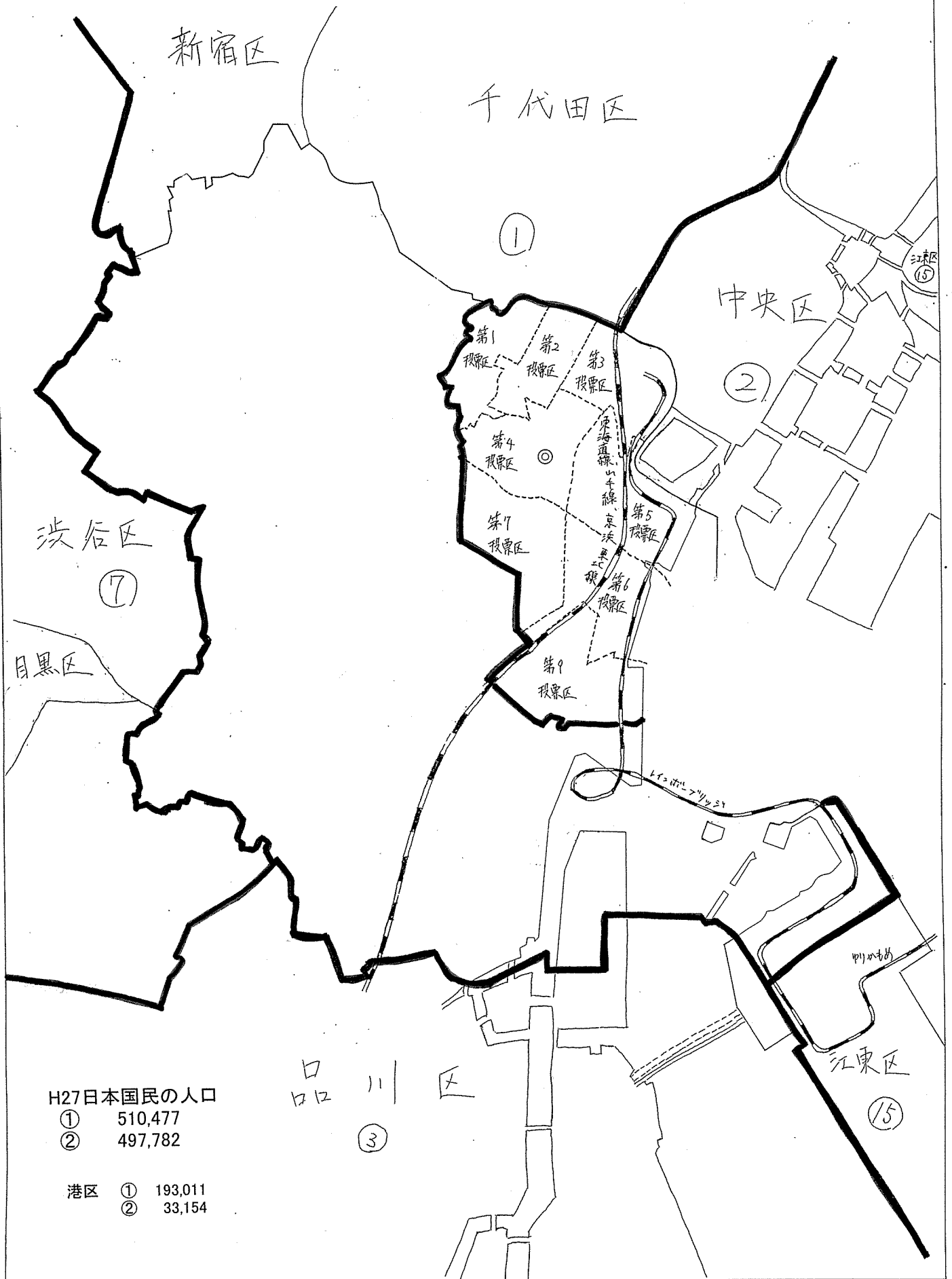
H27日本国民の人口

東京都	13,136,707
千代田区	56,315
中央区	136,492
港区	226,165
新宿区	303,054
文京区	213,090
台東区	184,278
墨田区	247,650
江東区	476,736
品川区	377,596
目黒区	270,703
世田谷区	701,811
渋谷区	887,129
中野区	217,423
杉並区	317,910
豊島区	554,150
北区	268,888
荒川区	325,924
板橋区	197,688
練馬区	546,621
足立区	709,026
葛飾区	648,559
江戸川区	429,774
八王子市	657,301
立川市	569,144
武蔵野市	173,902
三鷹市	142,594
青梅市	184,195
府中市	135,965
昭島市	255,885
調布市	109,572
町田市	226,101
小金井市	427,621
小平市	119,600
日野市	186,034
東村山市	184,095
国分寺市	147,997
国立市	121,118
福生市	709,026
狛江市	648,559
東大和市	429,774
清瀬市	657,301
東久留米市	569,144
武蔵村山市	173,902
多摩市	142,594
稲城市	184,195
あきる野市	135,965
西東京市	255,885
西多摩郡	109,572
大島支庁	226,101
三宅支庁	427,621
八丈支庁	119,600
小笠原支庁	186,034

③
大島支庁
三宅支庁
八丈支庁
小笠原支庁

東京
大島
新島
御蔵島
青ヶ島
八丈島
青ヶ島
鳥島
西の島
父島列島
母島列島
北碓黄島
碓黄島
南碓黄島

港区



新宿区

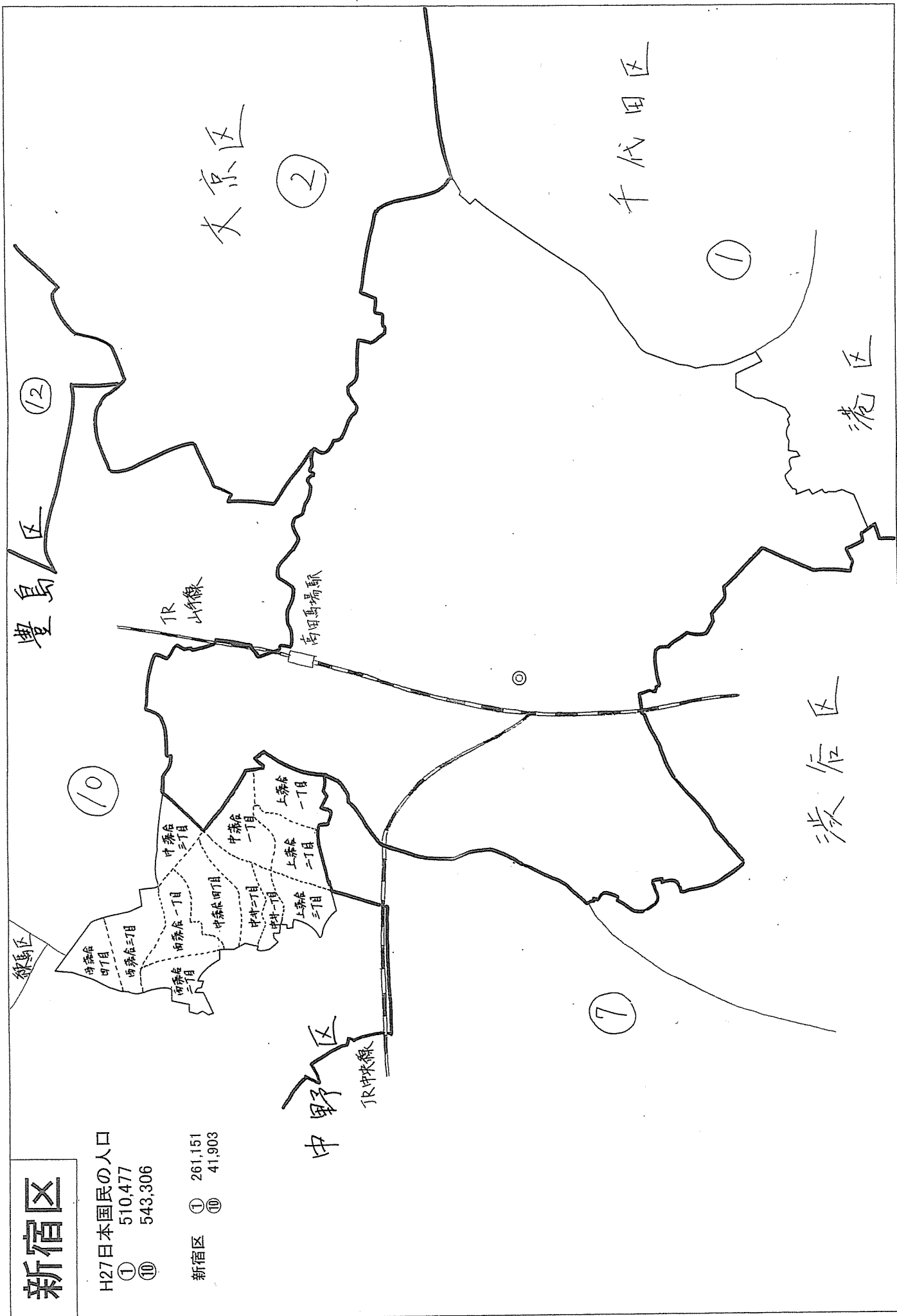
H27日本国民の人口

① 510,477

⑩ 543,306

新宿区 ① 261,151

⑩ 41,903



台東区

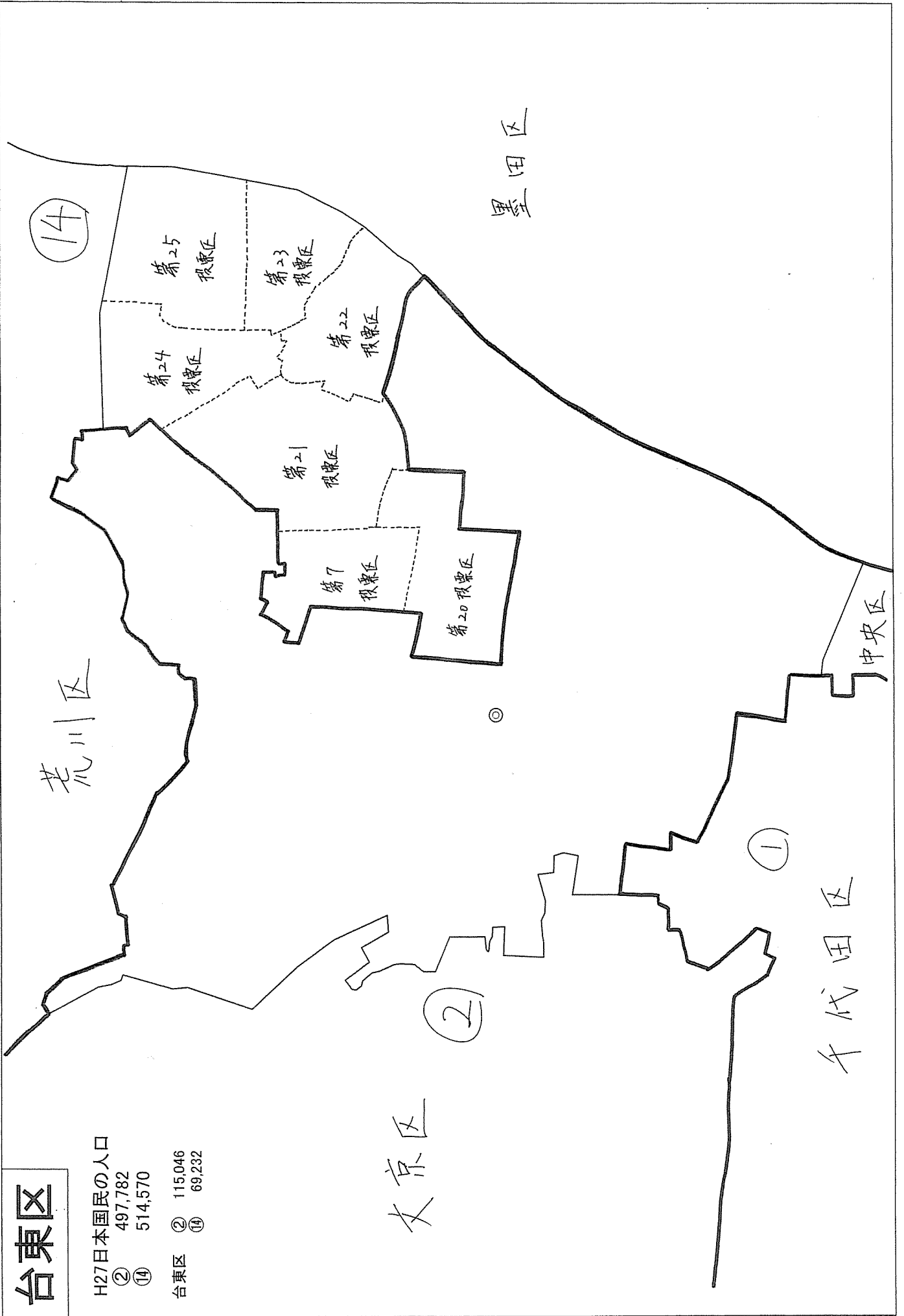
H27日本国民の人口

② 497,782

⑭ 514,570

台東区 ② 115,046

⑭ 69,232



荒川区

墨田区

中央区

千代田区

台東区

⑭

②

①

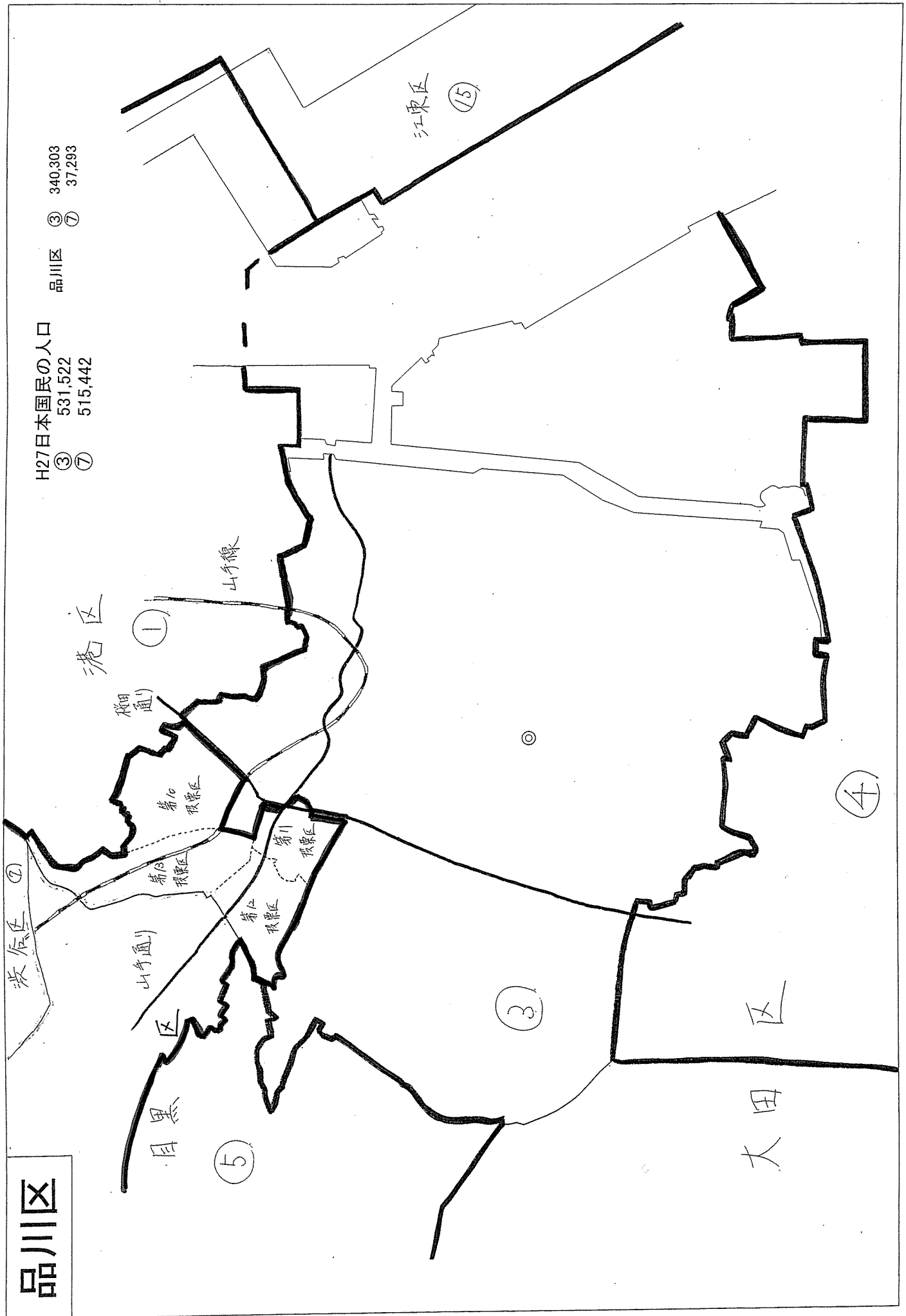
品川区

H27日本国民の人口

③ 531,522
⑦ 515,442

品川区

③ 340,303
⑦ 37,293



大田区

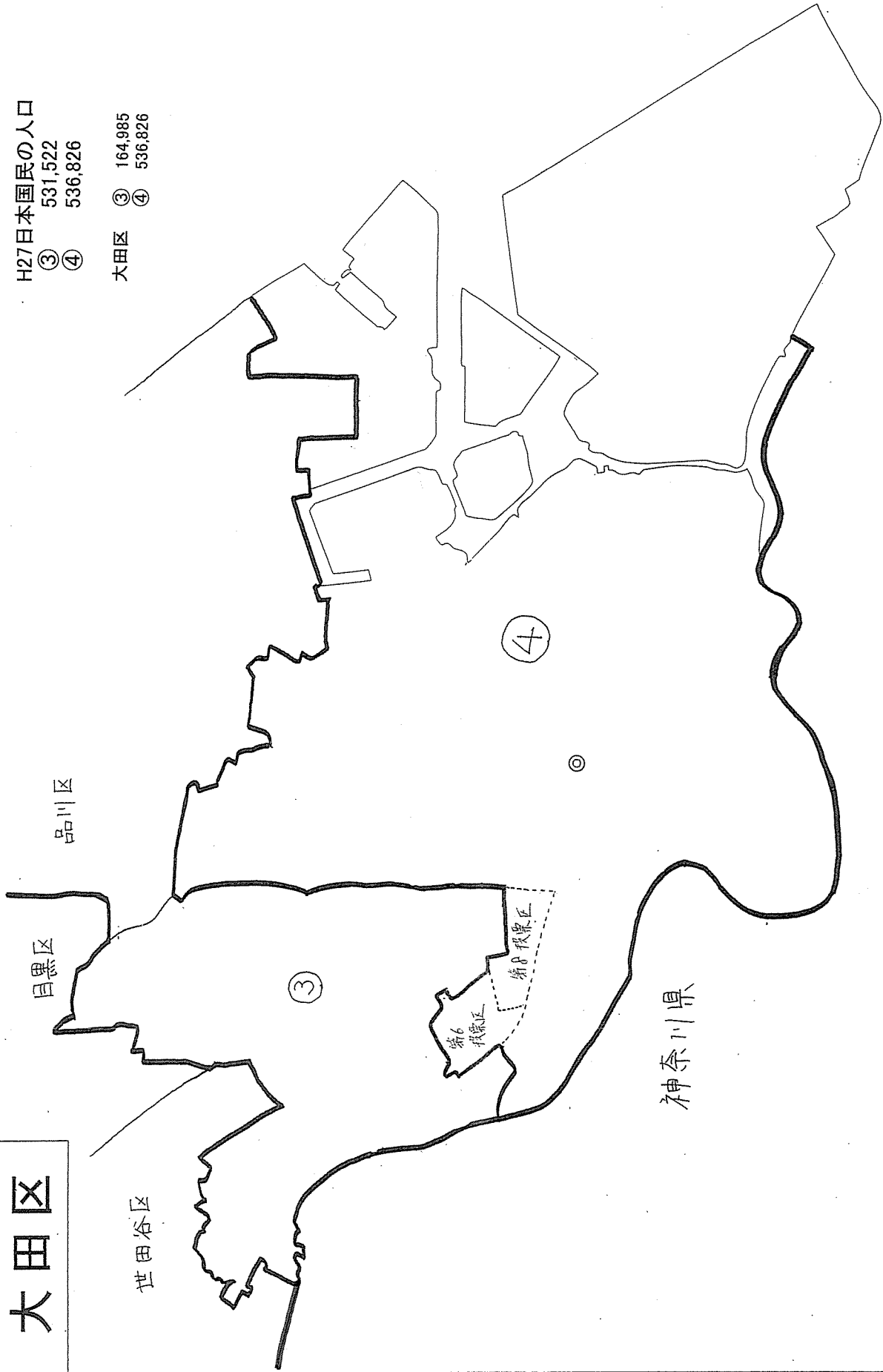
H27日本国民の人口

③ 531,522

④ 536,826

大田区 ③ 164,985

④ 536,826

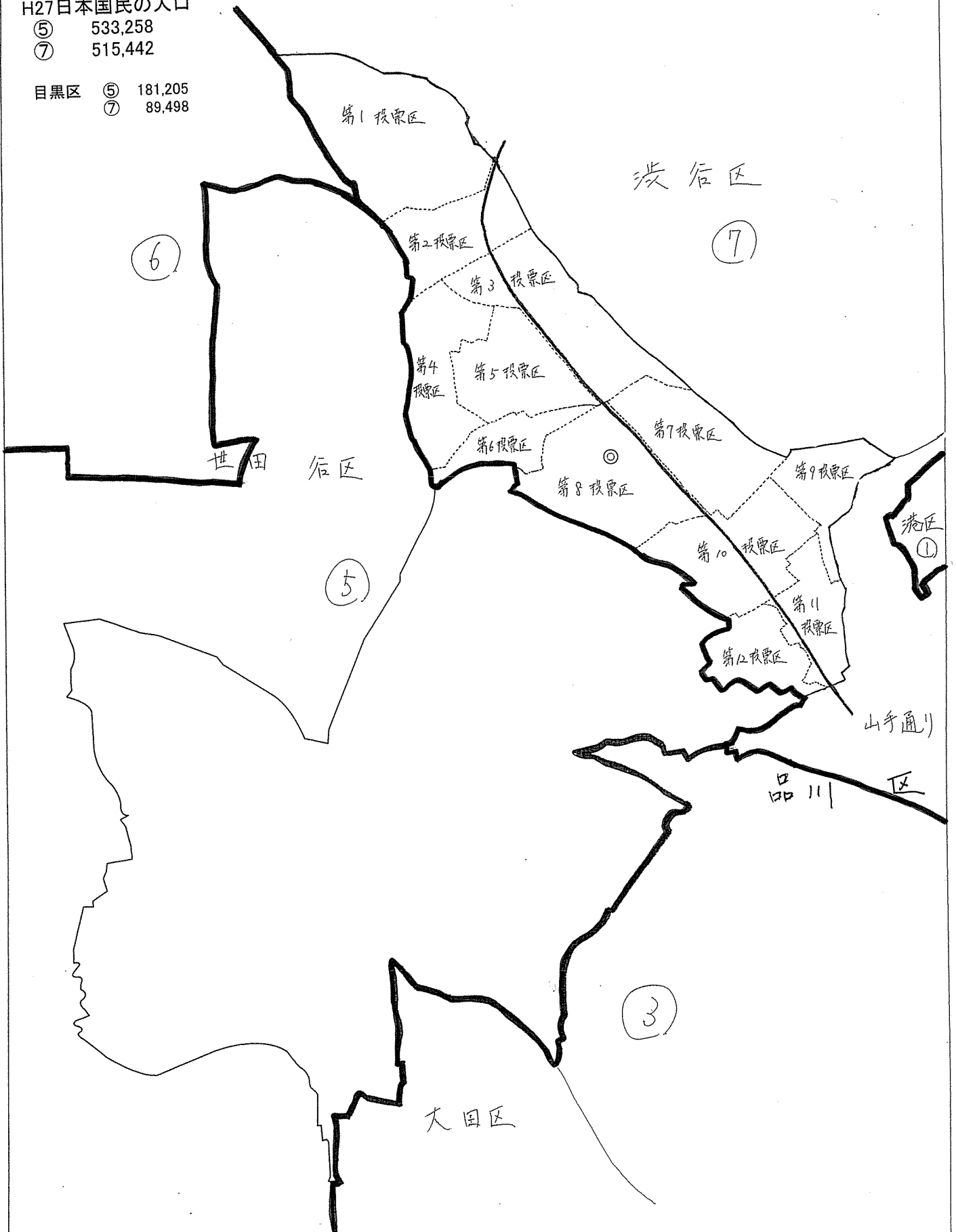


目黒区

H27日本国民の人口

⑤ 533,258
⑦ 515,442

目黒区 ⑤ 181,205
⑦ 89,498



世田谷区

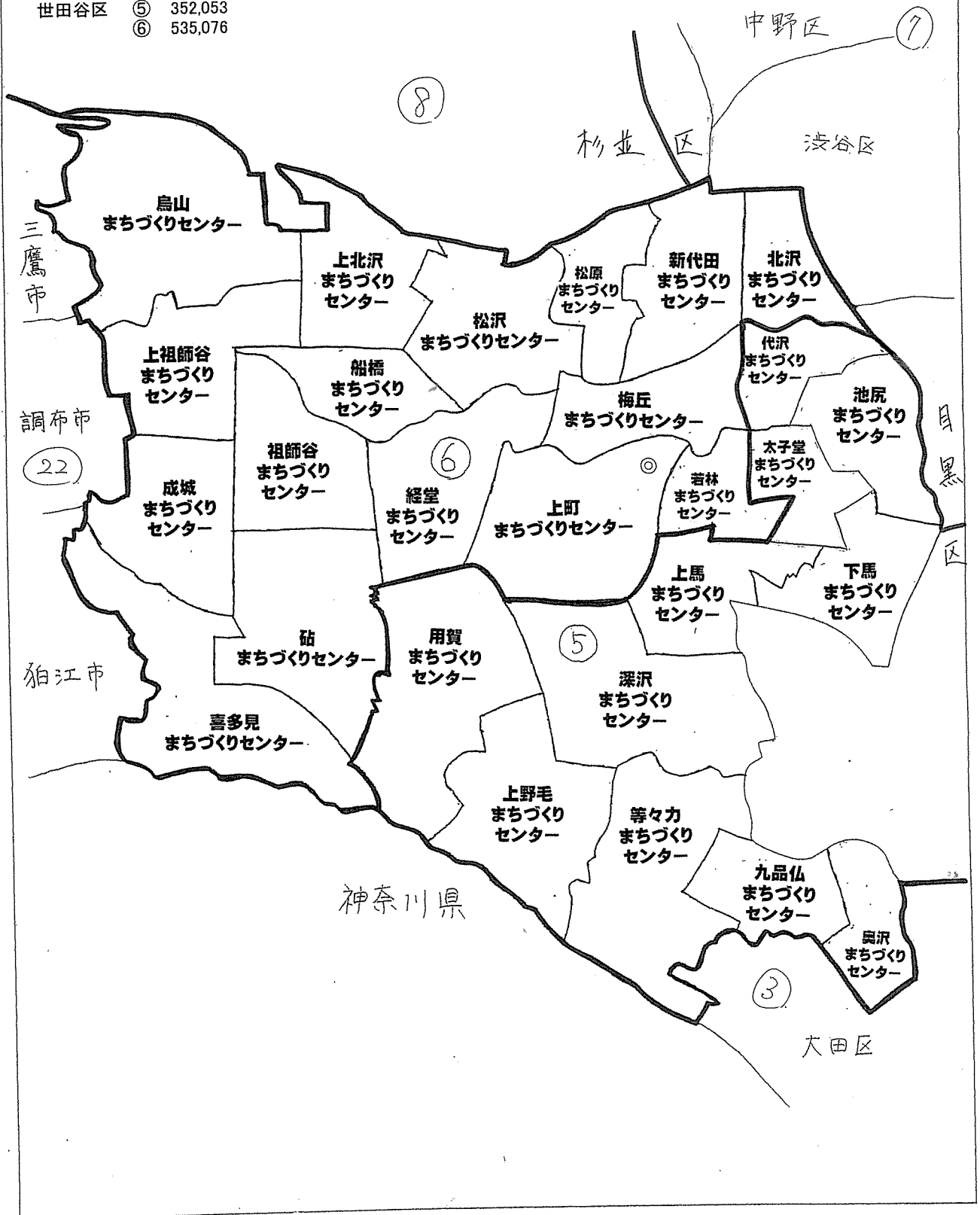
H27日本国民の人口

⑤ 533,258

⑥ 535,076

世田谷区 ⑤ 352,053

⑥ 535,076

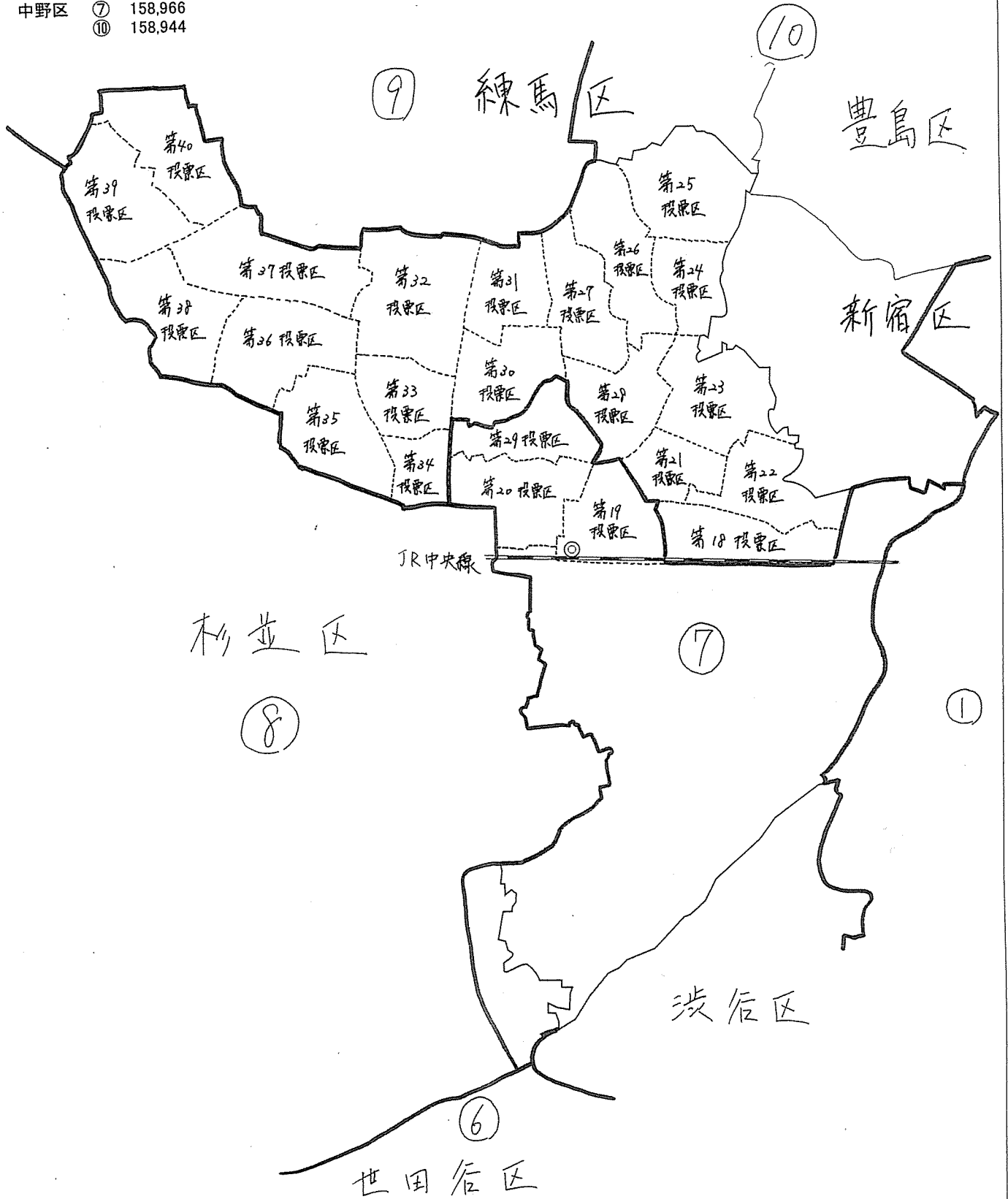


中野区

H27日本国民の人口

- ⑦ 515,442
- ⑩ 543,306

- 中野区 ⑦ 158,966
- ⑩ 158,944

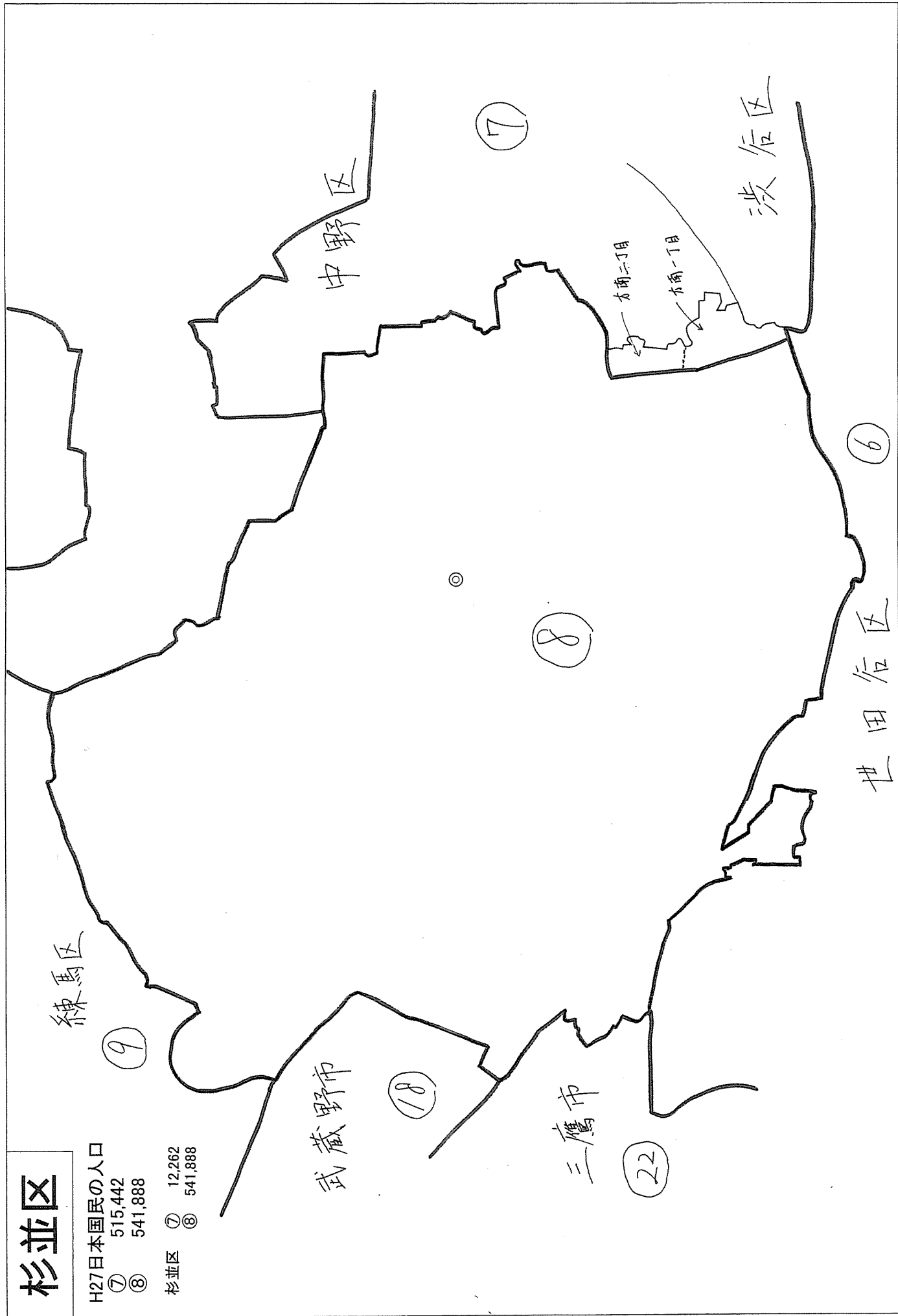


杉並区

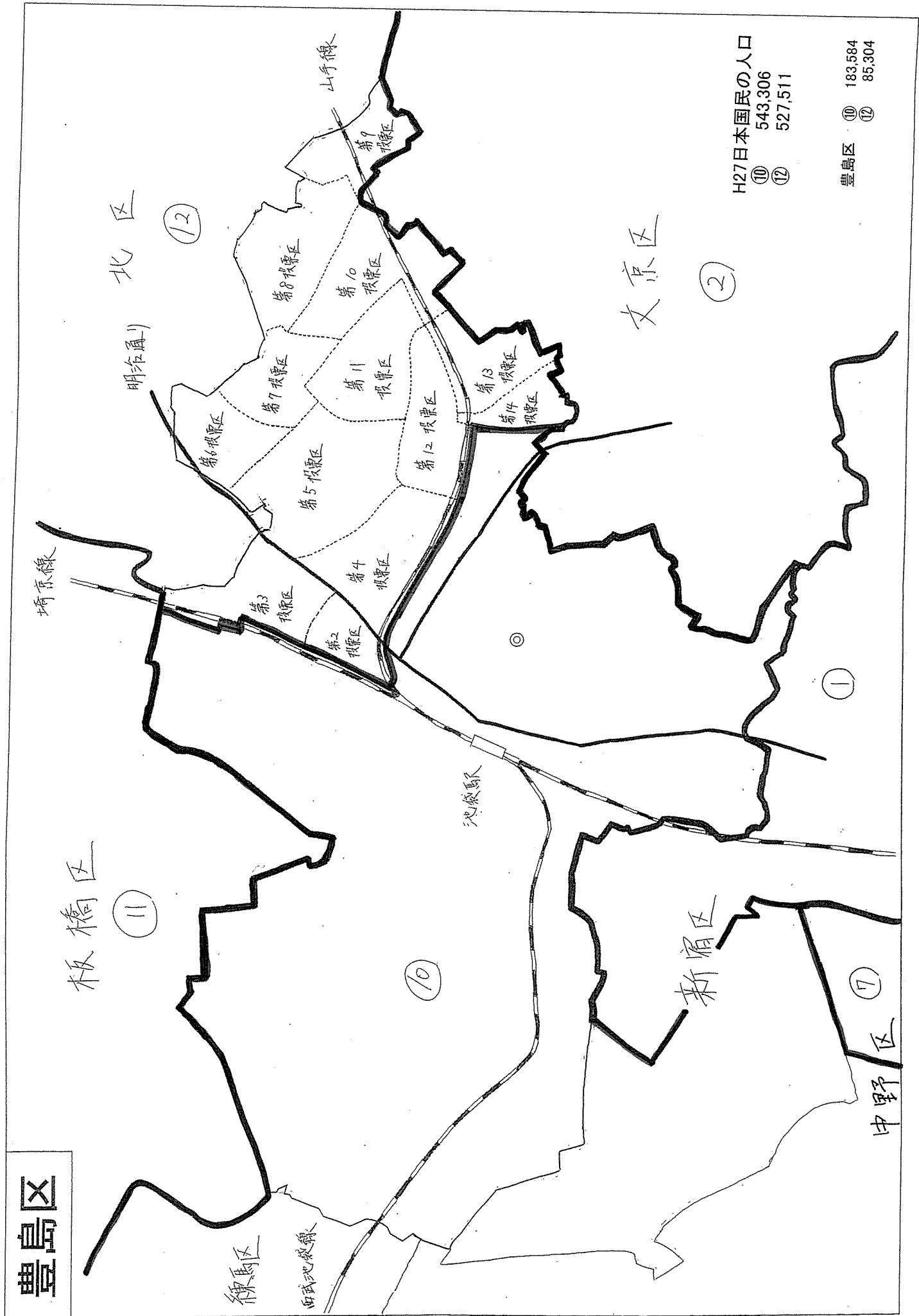
H27日本国民の人口

- ⑦ 515,442
- ⑧ 541,888

杉並区 ⑦ 12,262
⑧ 541,888



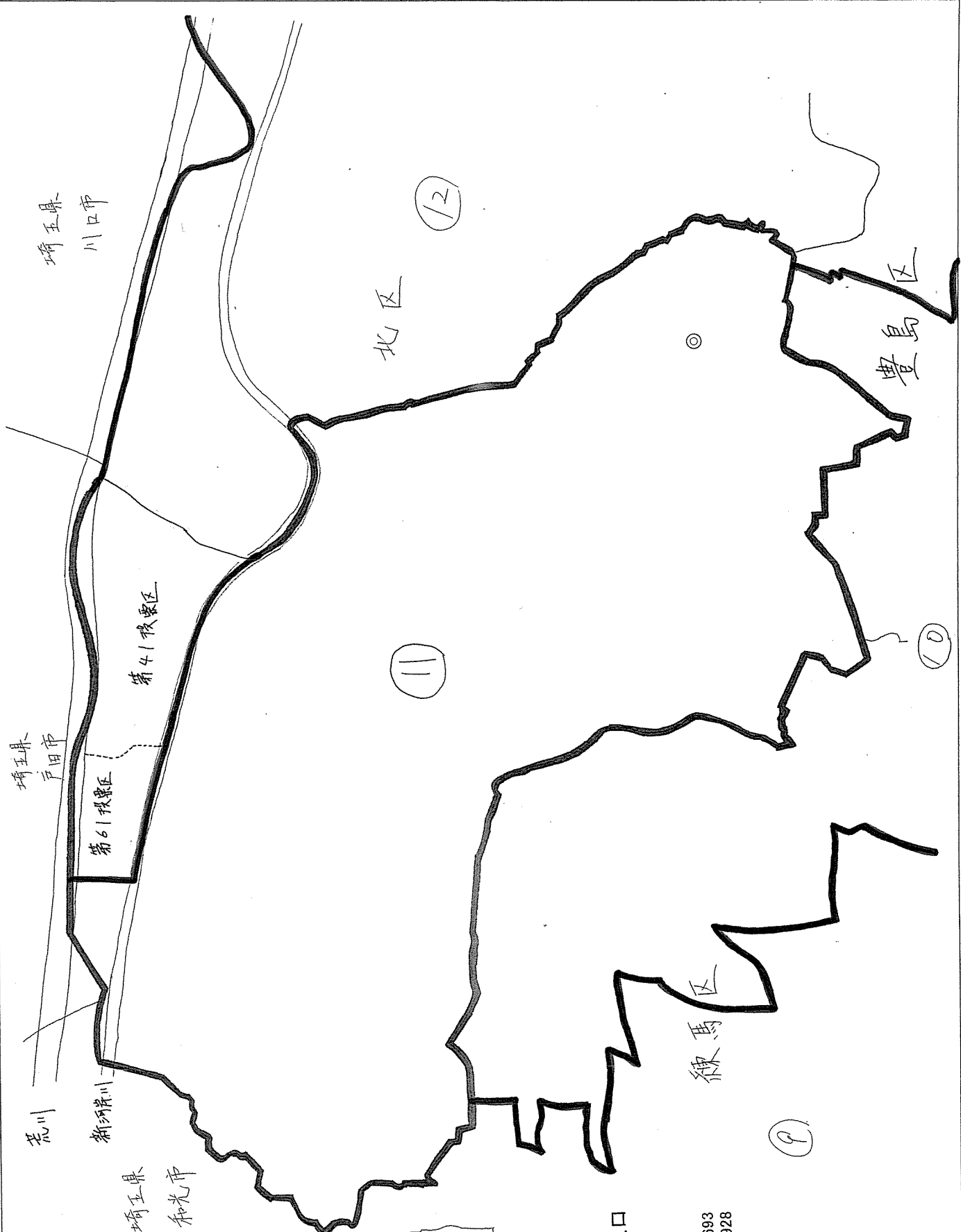
豊島区



H27日本国民の人口
 ⑩ 543,306
 ⑫ 527,511

豊島区 ⑩ 183,584
 ⑫ 85,304

板橋区



H27日本国民の人口

⑪ 532,693

⑫ 527,511

板橋区 ⑪ 532,693

⑫ 13,928

足立区

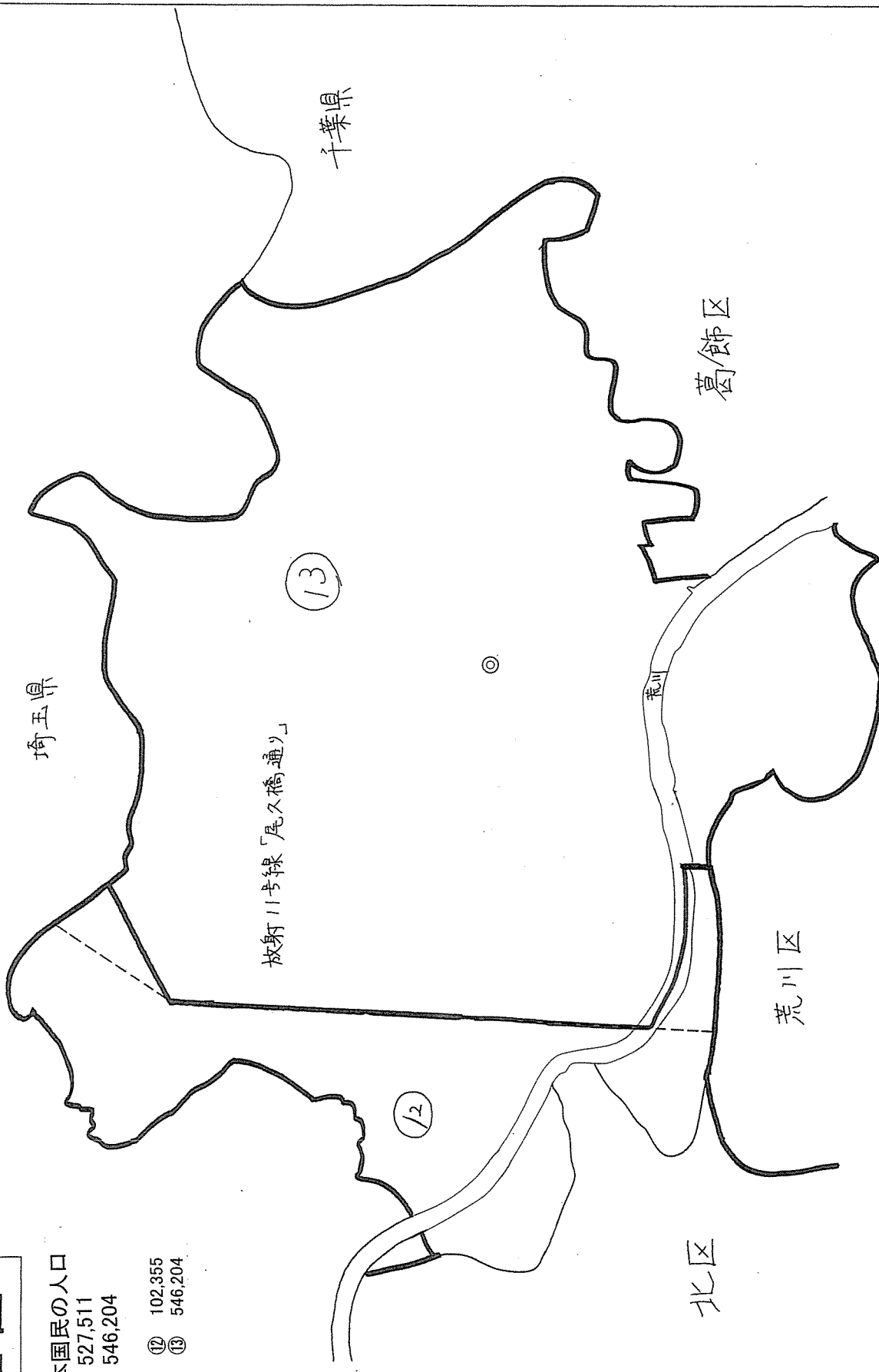
H27日本国民の人口

⑫ 527,511

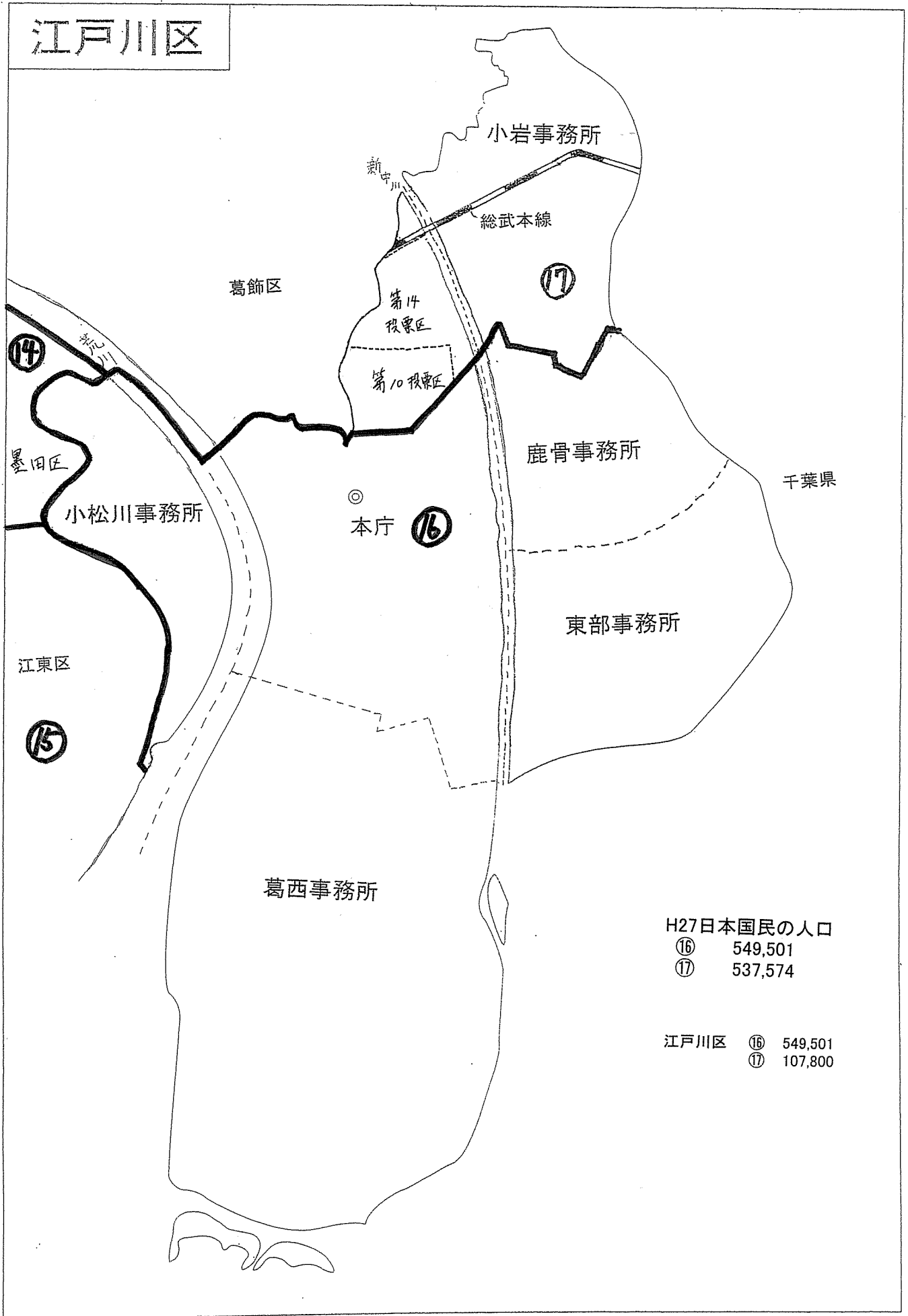
⑬ 546,204

足立区 ⑫ 102,355

⑬ 546,204



江戸川区



H27日本国民の人口

⑬ 549,501

⑭ 537,574

江戸川区 ⑬ 549,501

⑭ 107,800

稲城市

H27日本国民の人口

① 506,480

② 545,773

稲城市

①

30,567

②

56,112

21

府中市

18

調布市

22

夕摩市

23

第14投票区

第15投票区

第17投票区

第4投票区

第7投票区

第9投票区

第12投票区

神奈川県



多摩市

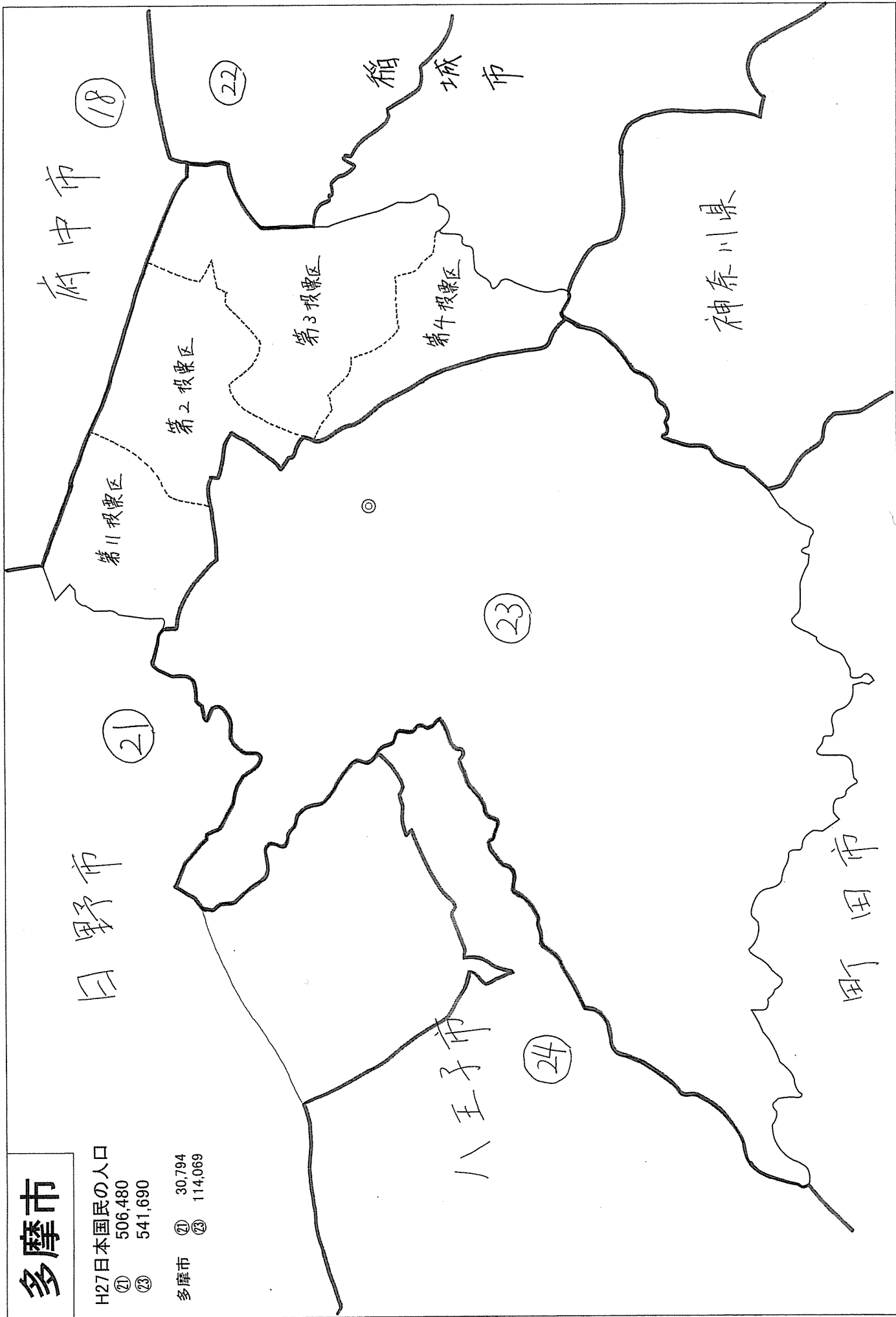
H27日本国民の人口

① 506,480

② 541,690

多摩市 ④ 30,794

③ 114,069



府中市

日野市

稲城市

神奈川県

八王子市

町田市

18

22

21

23

24

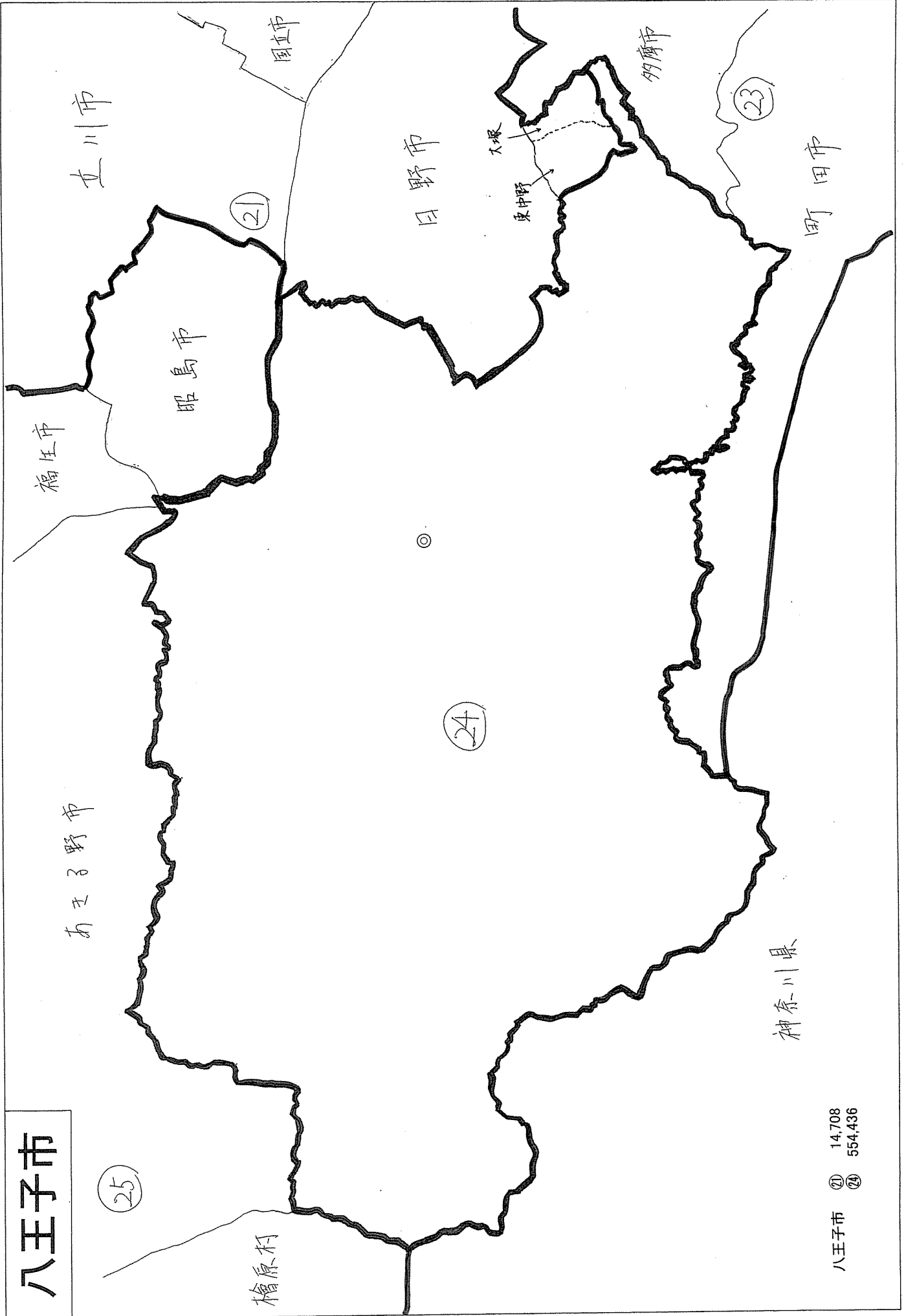
第1区

第2区

第3区

第4区

八王子市



八王子市 ① 14,708
② 554,436

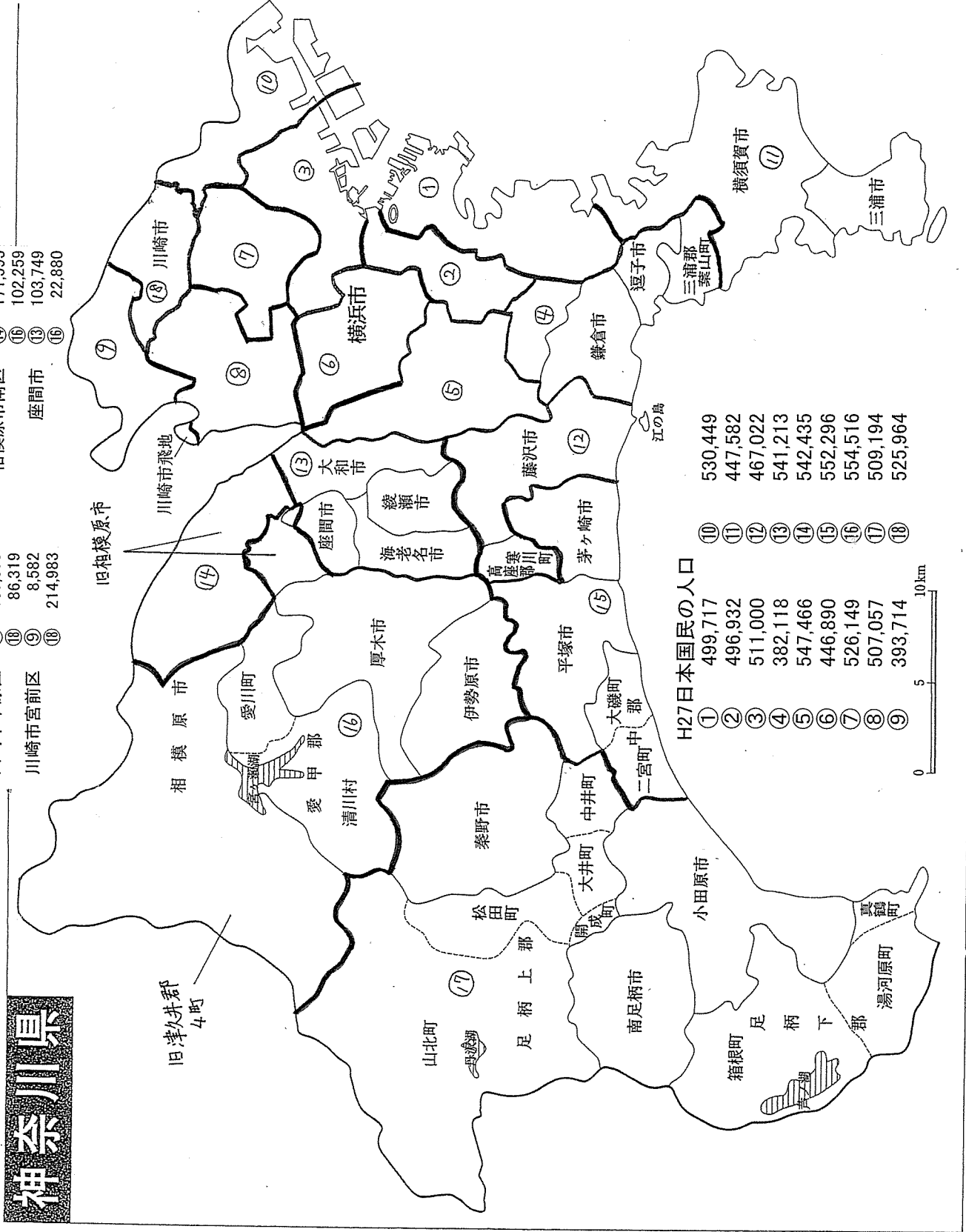
H27日本国民の人口

神奈川県	8,981,714
横浜市	3,656,519
鶴見区	276,596
神奈川区	234,404
西区	95,191
中区	136,788
南区	188,053
保土ヶ谷区	201,702
磯子区	162,997
金沢区	199,932
港北区	339,399
戸塚区	272,415
港南区	213,688
旭区	245,188
緑区	177,743
瀬谷区	123,270
栄区	121,308
泉区	151,781
青葉区	306,688
都筑区	209,376
川崎市	1,450,127
川崎区	214,349
幸区	158,421
中原区	243,998
高津区	224,662
多摩区	211,382
宮前区	223,565
麻生区	173,750
相模原市	711,163
緑区	171,477
中央区	265,832
南区	273,854
相模原市	402,498
平塚市	254,624
鎌倉市	171,878
藤沢市	419,651
小田原市	192,478
茅ヶ崎市	237,983
逗子市	57,053
三浦市	45,084
秦野市	164,775
厚木市	221,130
大和市	227,594
伊勢原市	100,088
海老名市	128,230
座間市	126,629
南足柄市	43,004
綾瀬市	81,640
三浦郡	31,879
高座郡	47,371
中郡	59,689
足柄上郡	65,174
足柄下郡	43,763
愛甲郡	41,690

相模原市緑区	⑭	105,008
相模原市南区	⑯	66,469
座間市	⑰	171,595
相模原市	⑱	102,259
座間市	⑳	103,749
座間市	㉑	22,880
横浜市都筑区	㉒	186,750
横浜市中原区	㉓	22,626
川崎市宮前区	㉔	157,679
川崎市	㉕	86,319
川崎市	㉖	8,582
川崎市	㉗	214,983

H27日本国民の人口

①	499,717
②	496,932
③	511,000
④	382,118
⑤	547,466
⑥	446,890
⑦	526,149
⑧	507,057
⑨	393,714
⑩	530,449
⑪	447,582
⑫	467,022
⑬	541,213
⑭	542,435
⑮	552,296
⑯	554,516
⑰	509,194
⑱	525,964

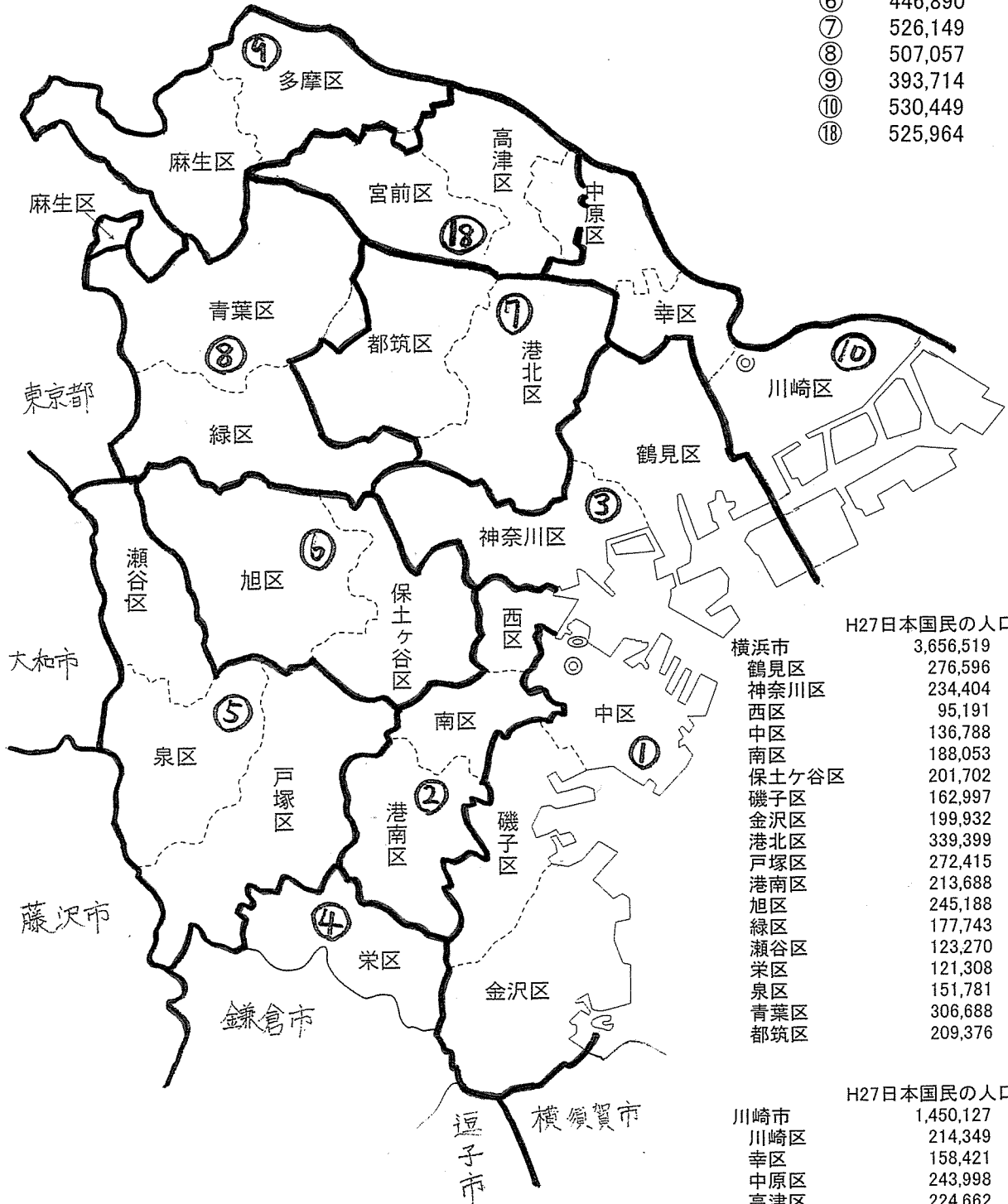


神奈川県

横浜市・川崎市

横浜市都筑区	⑦	186,750
川崎市中原区	⑧	22,626
川崎市宮前区	⑩	157,679
川崎市宮前区	⑨	86,319
川崎市宮前区	⑪	8,582
川崎市宮前区	⑫	214,983

H27日本国民の人口	
①	499,717
②	496,932
③	511,000
④	382,118
⑤	547,466
⑥	446,890
⑦	526,149
⑧	507,057
⑨	393,714
⑩	530,449
⑪	525,964



H27日本国民の人口	
横浜市	3,656,519
鶴見区	276,596
神奈川区	234,404
西区	95,191
中区	136,788
南区	188,053
保土ヶ谷区	201,702
磯子区	162,997
金沢区	199,932
港北区	339,399
戸塚区	272,415
港南区	213,688
旭区	245,188
緑区	177,743
瀬谷区	123,270
栄区	121,308
泉区	151,781
青葉区	306,688
都筑区	209,376

H27日本国民の人口	
川崎市	1,450,127
川崎区	214,349
幸区	158,421
中原区	243,998
高津区	224,662
多摩区	211,382
宮前区	223,565
麻生区	173,750

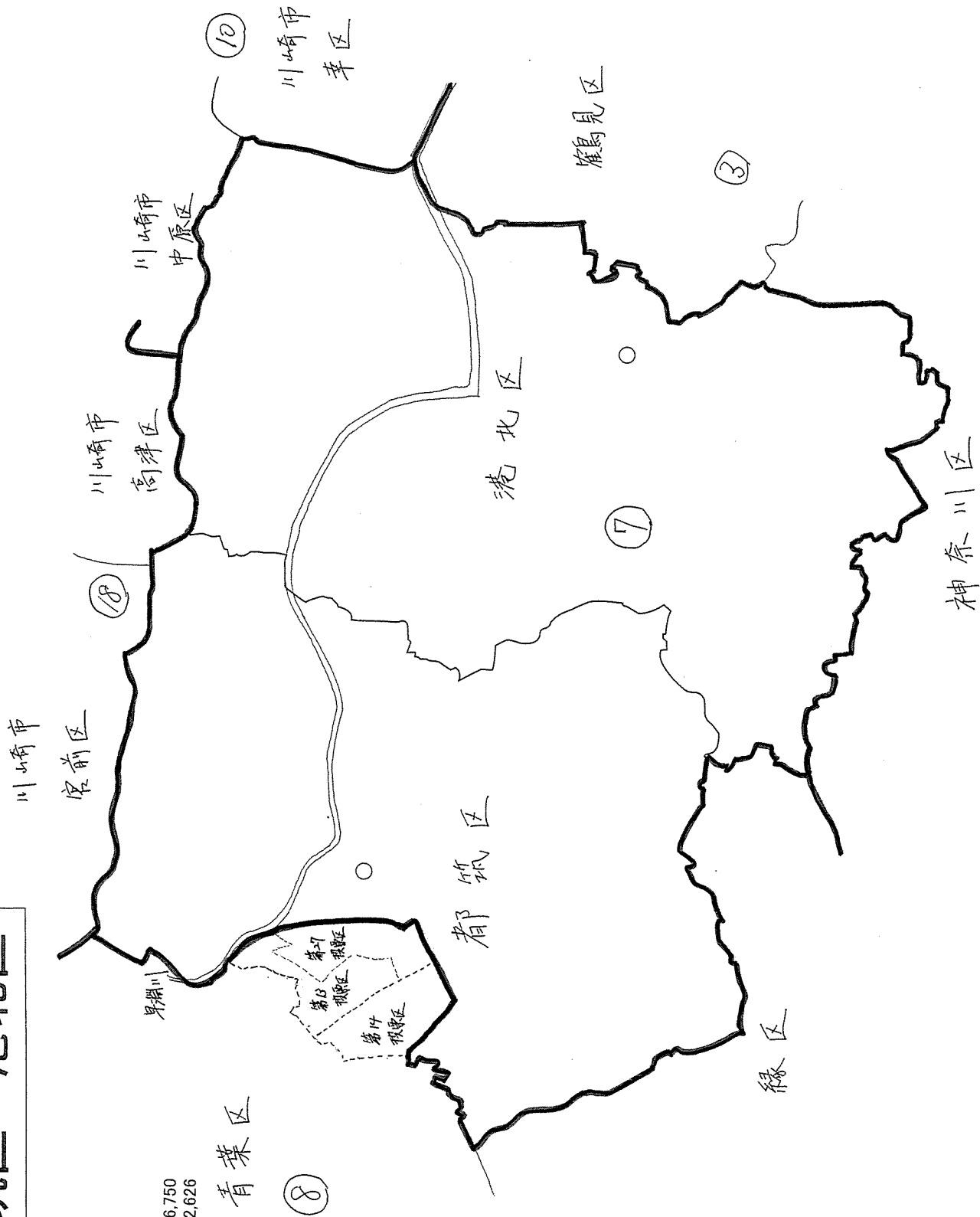
横浜市都筑区・港北区

H27日本国民の人口

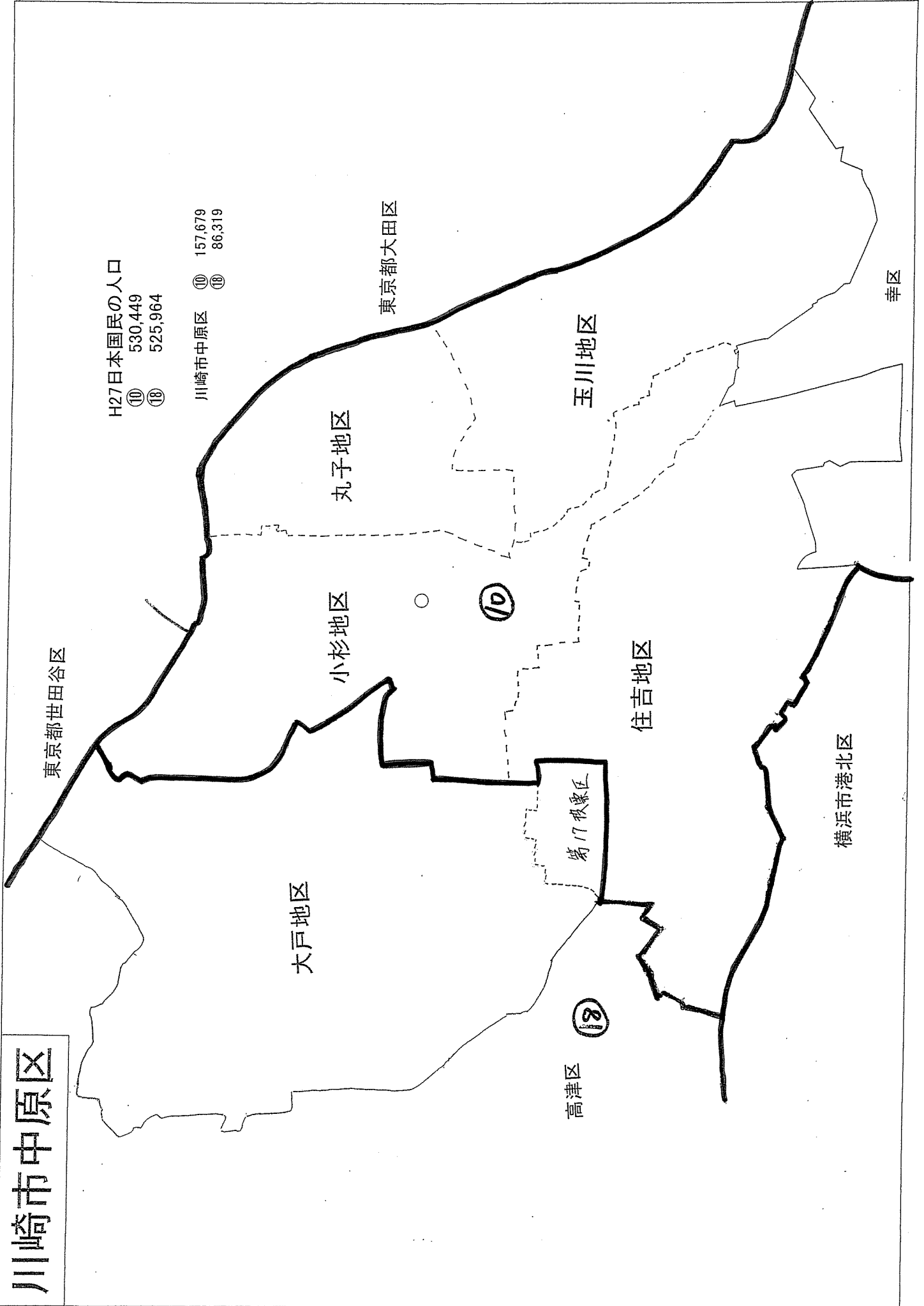
⑦ 526,149
⑧ 507,057

横浜市都筑区 ⑦ 186,750
⑧ 22,626

有葉区



川崎市中原区



川崎市宮前区

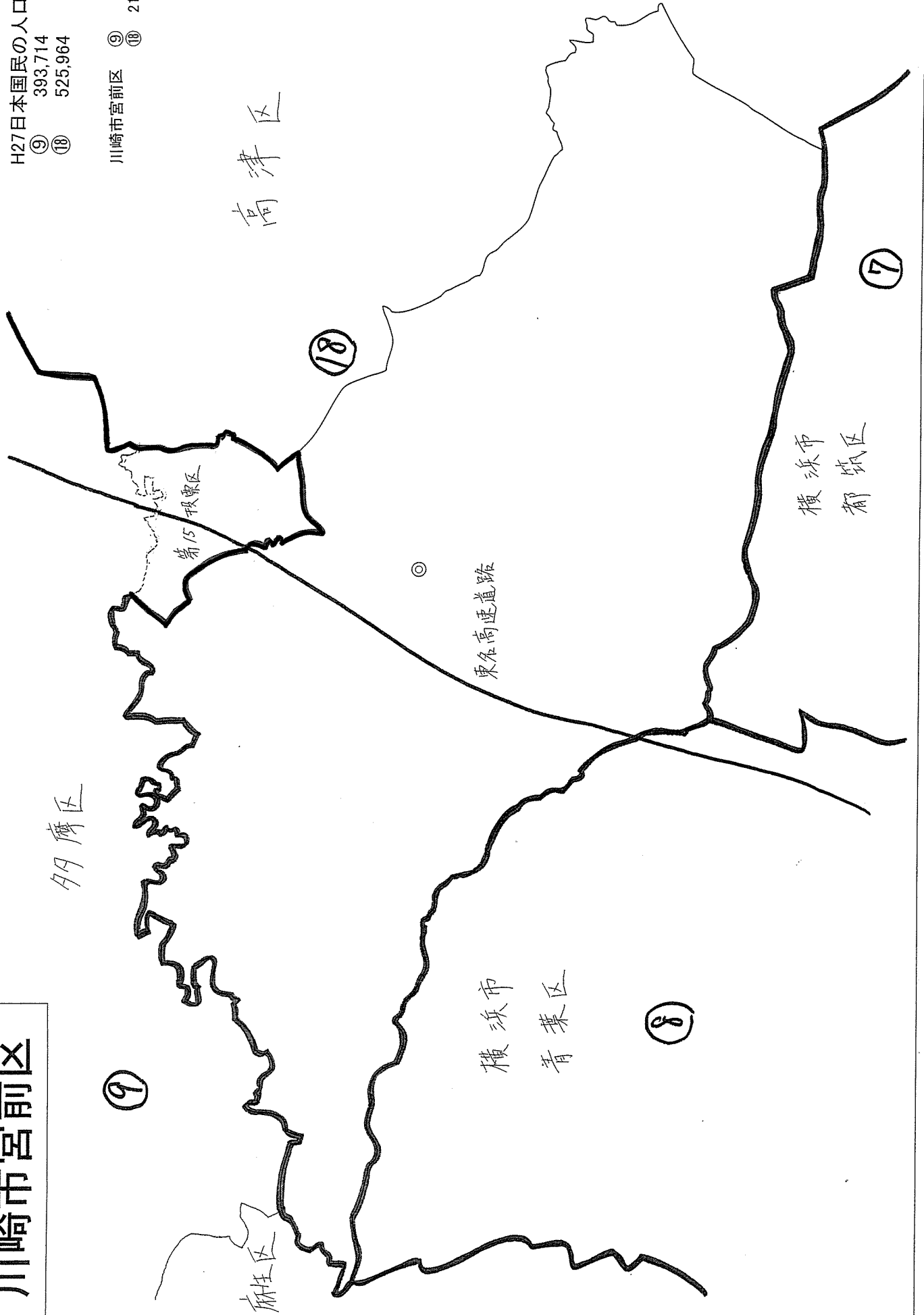
H27日本国民の人口

⑨ 393,714

⑱ 525,964

川崎市宮前区 ⑨ 8,582

⑱ 214,983



相模原市

H27日本国民の人口

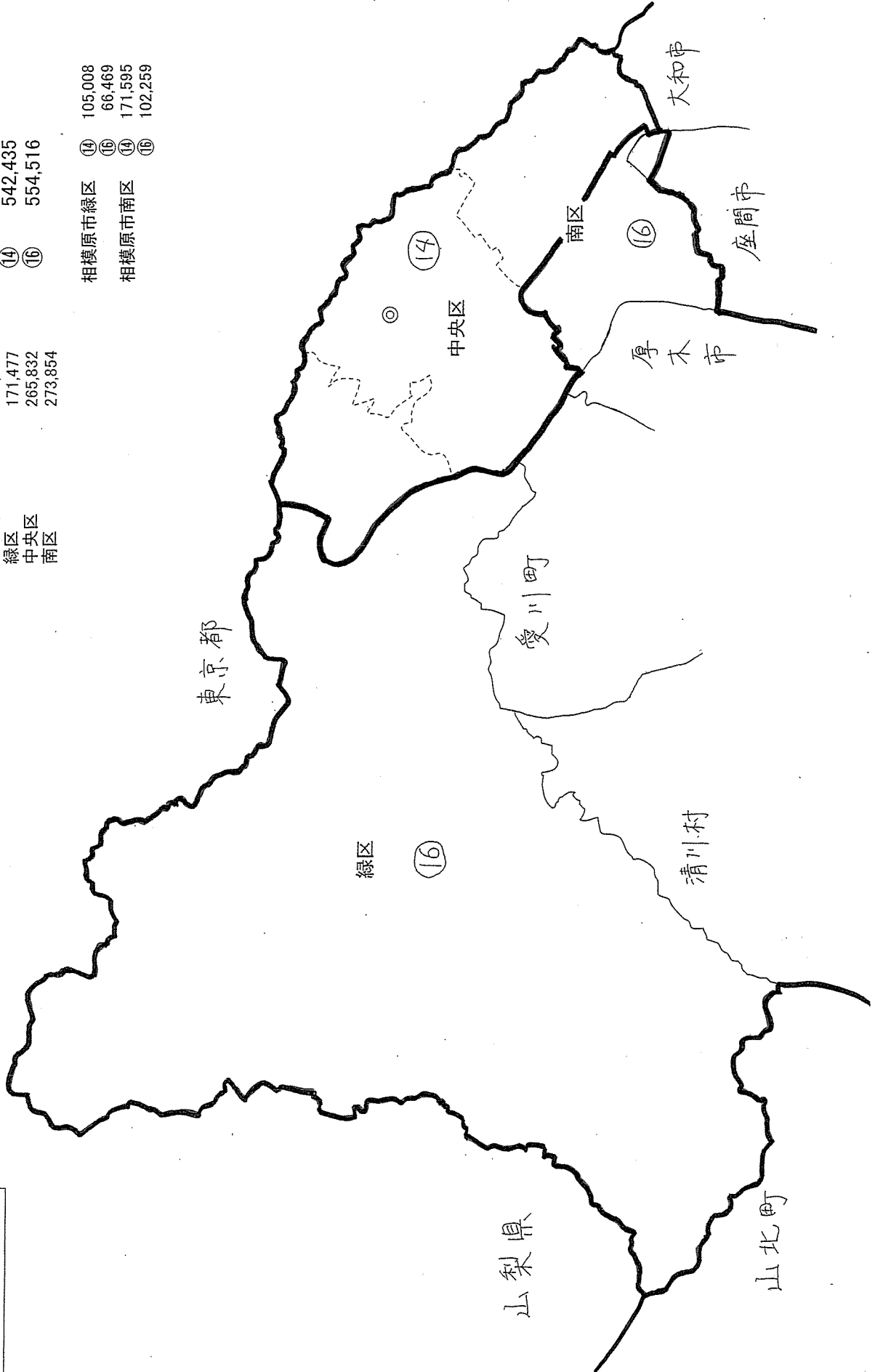
相模原市	711,163
緑区	171,477
中央区	265,832
南区	273,854

H27日本国民の人口

⑭	542,435	⑭	105,008
⑯	554,516	⑮	66,469
		⑰	171,595
		⑱	102,259

相模原市緑区

相模原市南区



相模原市南区

H27日本国民の人口

⑭ 542,435

⑮ 554,516

相模原市南区

⑭ 171,595

⑮ 102,259

東京都

大和市

⑬

佐間市

⑭

中央区

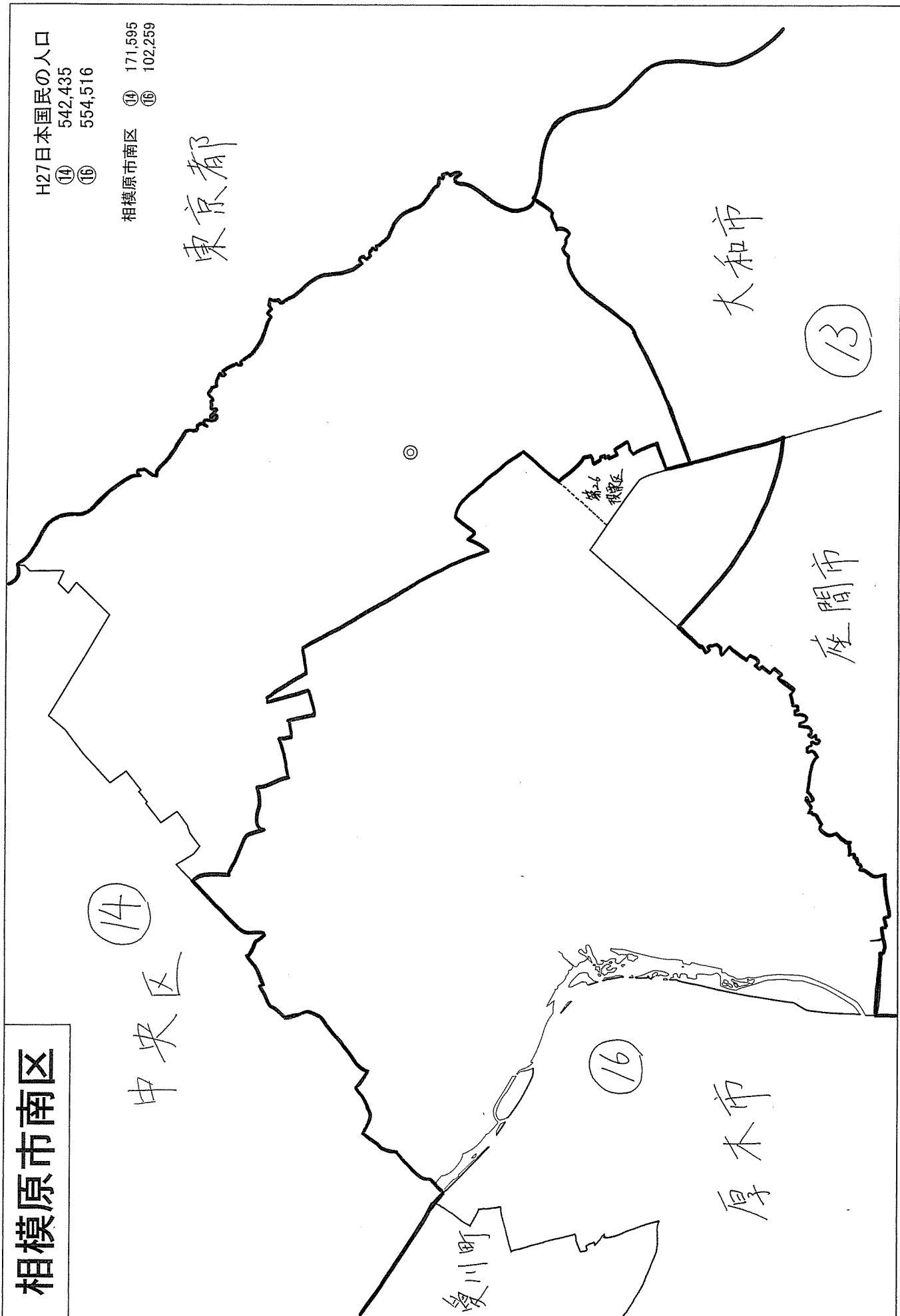
⑯

厚木市

綾川町

第26
投票区

◎



座間市

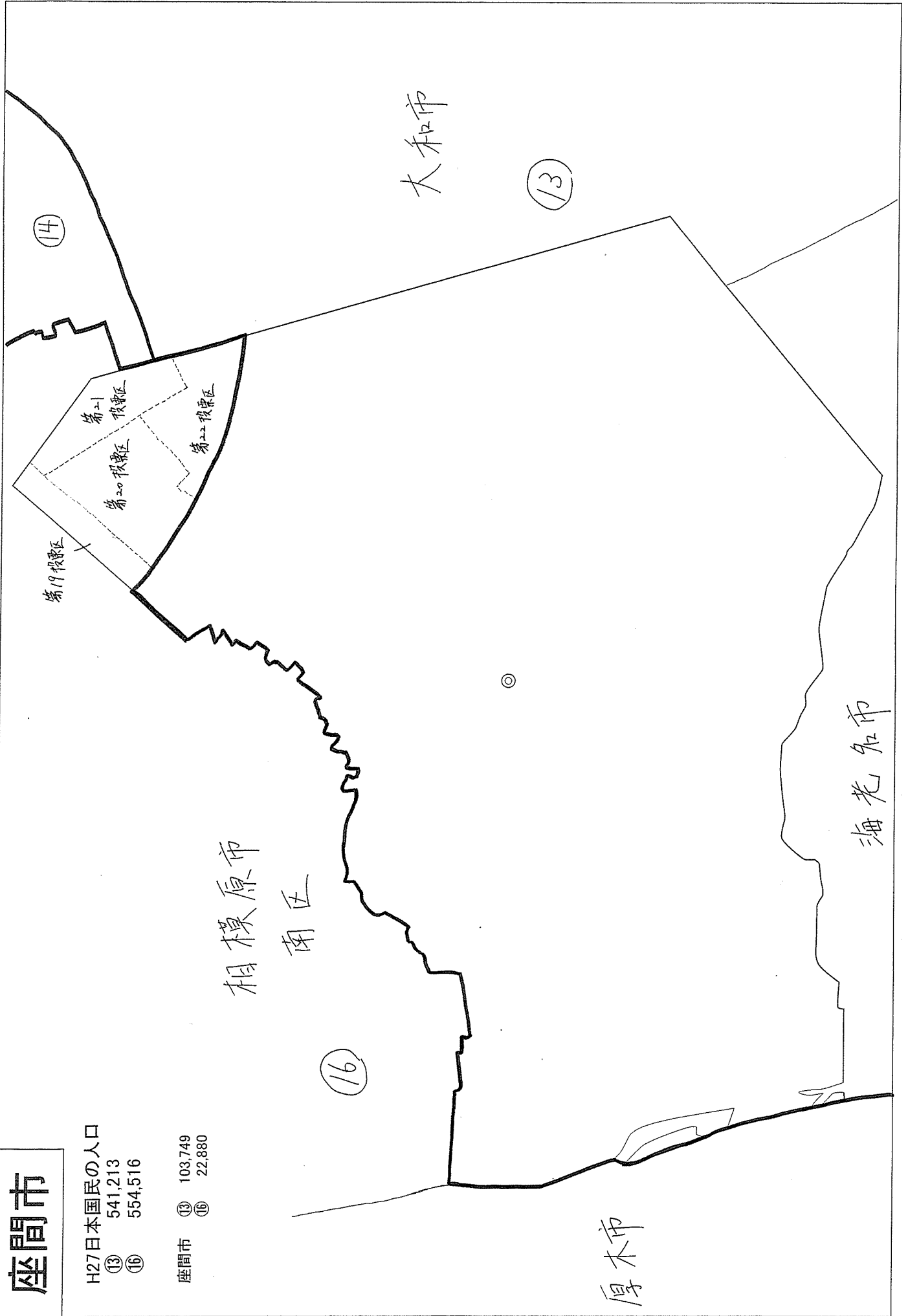
H27日本国民の人口

⑬ 541,213

⑯ 554,516

座間市 ⑬ 103,749

⑯ 22,880

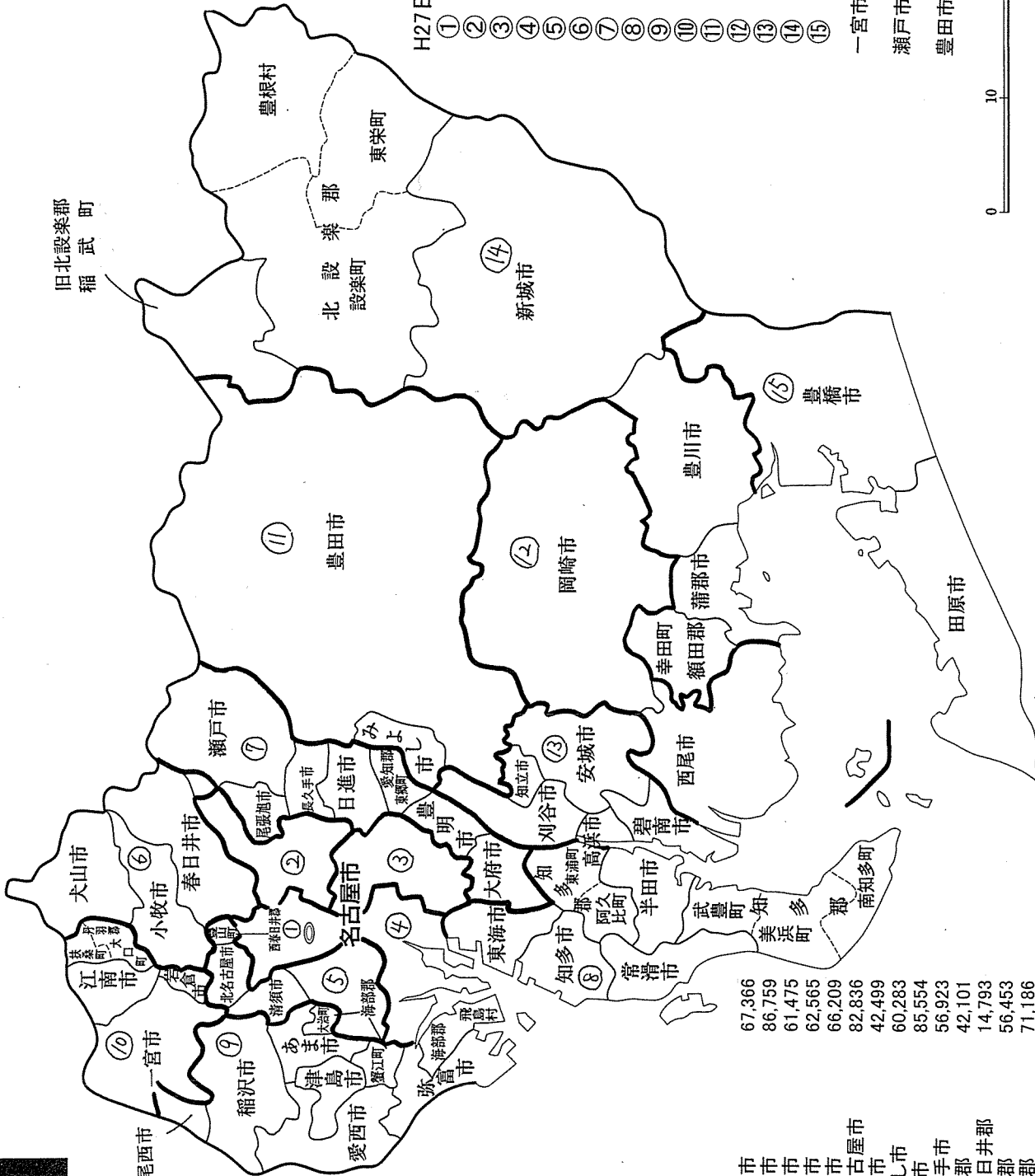


愛知県

H27日本国民の人口

愛知県	7,316,978
名古屋	2,239,426
千種区	160,987
東区	75,726
北区	159,482
西区	146,374
中村区	129,620
中区	77,637
昭和区	103,922
瑞穂区	103,862
熱田区	64,571
中川区	215,479
港区	140,422
南区	132,756
守山区	169,355
緑区	237,954
名東区	161,227
天白区	160,052
豊橋市	362,690
岡崎市	373,447
一宮市	376,851
瀬戸市	126,106
半田市	114,735
春日井市	301,721
豊川市	178,281
津島市	62,601
碧南市	68,452
刈谷市	146,698
豊田市	410,432
安城市	179,092
西尾市	162,749
清須市	78,966
犬山市	72,774
常滑市	55,992
江南市	97,267
小牧市	143,920
稲沢市	134,895
新城市	46,581
東海市	110,823
大府市	87,601
知多市	83,256
知立市	66,985
尾張旭市	79,943
高浜市	44,081
岩倉市	45,772

旧北設楽郡
稲武町



H27日本国民の人口

①	459,219
②	491,569
③	501,928
④	441,611
⑤	508,937
⑥	521,584
⑦	543,630
⑧	524,082
⑨	517,034
⑩	518,609
⑪	468,399
⑫	536,196
⑬	505,308
⑭	354,707
⑮	424,165

⑨	57,734
⑩	319,117
⑥	3,169
⑦	122,937
⑪	408,116
⑭	2,316

一宮市
瀬戸市
豊田市



瀬戸市

H27日本国民の人口

⑥ 521,584

⑦ 543,630

瀬戸市 ⑥ 3,169

⑦ 122,937

岐阜県

春日井市

⑥

十軒家投票区

名古屋

守山区

②

尾張旭市

◎

⑦

豊田市

⑪

長久手市

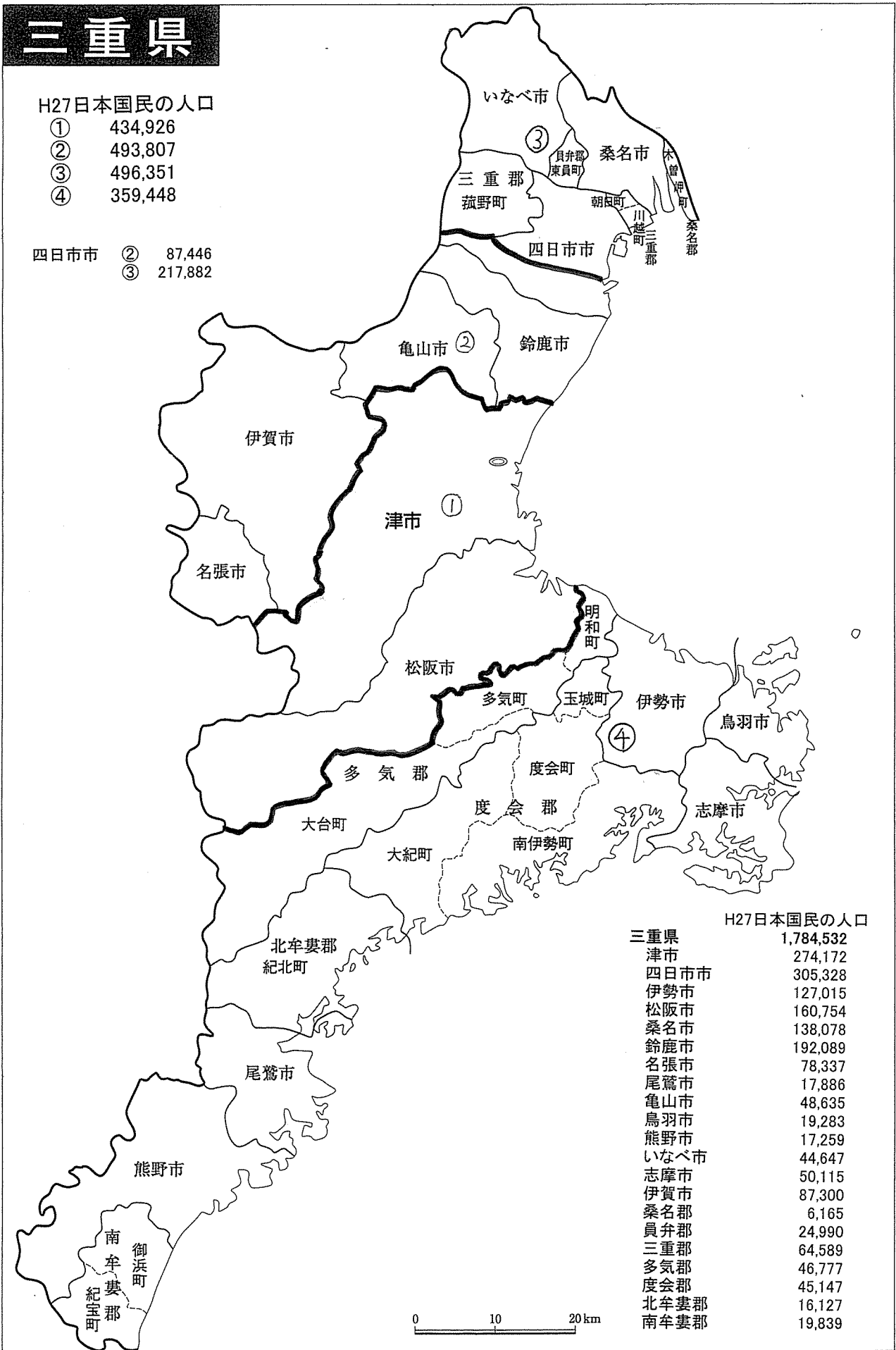


三重県

H27日本国民の人口

- ① 434,926
- ② 493,807
- ③ 496,351
- ④ 359,448

- 四日市市
- ② 87,446
 - ③ 217,882



H27日本国民の人口

三重県	1,784,532
津市	274,172
四日市市	305,328
伊勢市	127,015
松阪市	160,754
桑名市	138,078
鈴鹿市	192,089
名張市	78,337
尾鷲市	17,886
亀山市	48,635
鳥羽市	19,283
熊野市	17,259
いなべ市	44,647
志摩市	50,115
伊賀市	87,300
桑名郡	6,165
員弁郡	24,990
三重郡	64,589
多気郡	46,777
度会郡	45,147
北牟婁郡	16,127
南牟婁郡	19,839

四日市市

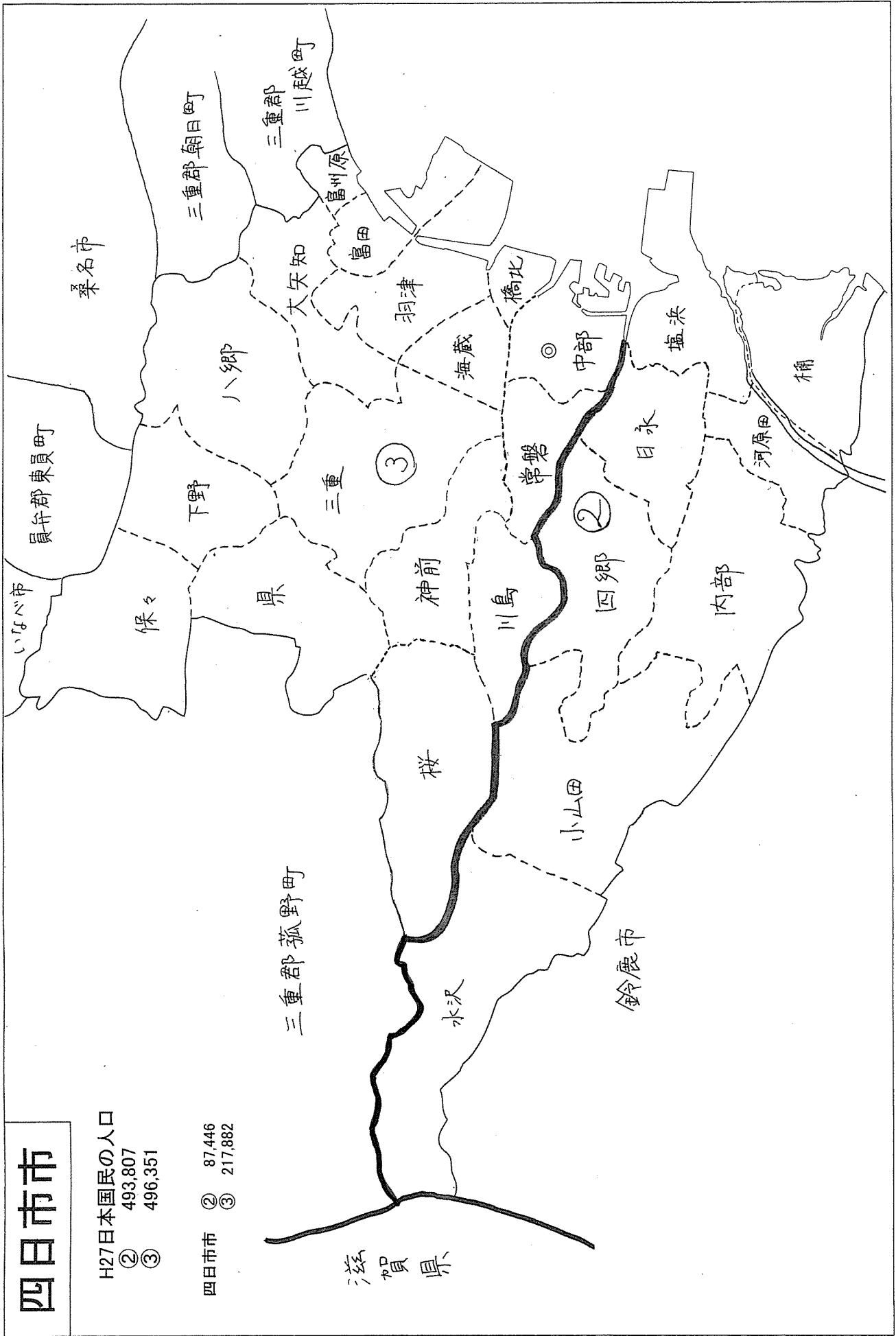
H27日本国民の人口

② 493,807

③ 496,351

四日市市 ② 87,446

③ 217,882

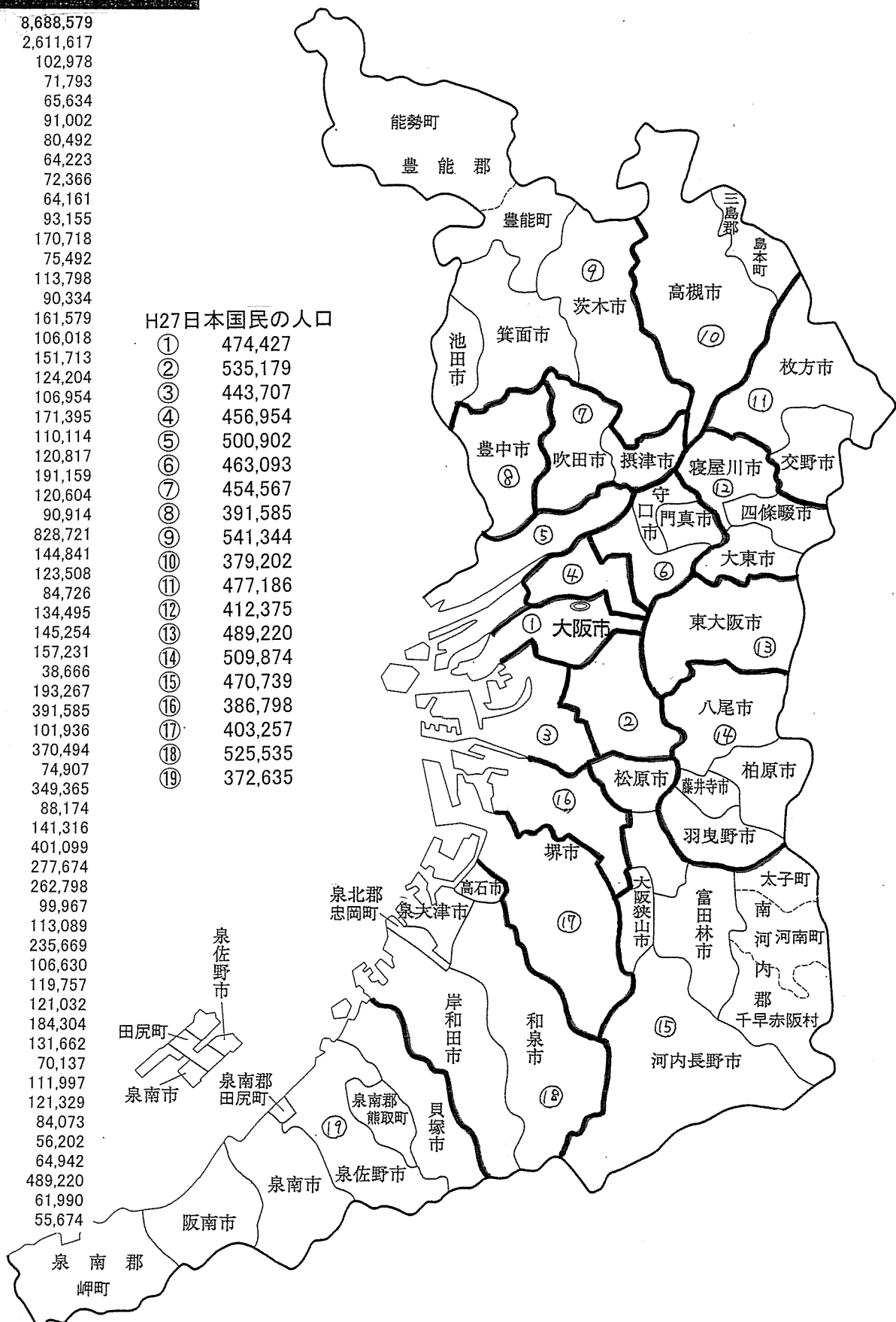


大阪府

大阪府	8,688,579
大阪府	2,611,617
都島区	102,978
福島区	71,793
此花区	65,634
西区	91,002
港区	80,492
大正区	64,223
天王寺区	72,366
浪速区	64,161
西淀川区	93,155
東淀川区	170,718
東成区	75,492
生野区	113,798
旭区	90,334
城東区	161,579
阿倍野区	106,018
住吉区	151,713
東住吉区	124,204
西成区	106,954
淀川区	171,395
鶴見区	110,114
住之江区	120,817
平野区	191,159
北区	120,604
中央区	90,914
堺市	828,721
堺区	144,841
中区	123,508
東区	84,726
西区	134,495
南区	145,254
北区	157,231
美原区	38,666
岸和田市	193,267
豊中市	391,585
池田市	101,936
吹田市	370,494
泉大津市	74,907
高槻市	349,365
貝塚市	88,174
守口市	141,316
枚方市	401,099
茨木市	277,674
八尾市	262,798
泉佐野市	99,967
富田林市	113,089
寝屋川市	235,669
河内長野市	106,630
松原市	119,757
大東市	121,032
和泉市	184,304
箕面市	131,662
柏原市	70,137
羽曳野市	111,997
門真市	121,329
摂津市	84,073
高石市	56,202
藤井寺市	64,942
東大阪市	489,220
泉南市	61,990
四條畷市	55,674

H27日本国民の人口

①	474,427
②	535,179
③	443,707
④	456,954
⑤	500,902
⑥	463,093
⑦	454,567
⑧	391,585
⑨	541,344
⑩	379,202
⑪	477,186
⑫	412,375
⑬	489,220
⑭	509,874
⑮	470,739
⑯	386,798
⑰	403,257
⑱	525,535
⑲	372,635



交野市	76,087
大阪狭山市	57,497
阪南市	54,029
三島郡	29,837
豊能郡	30,072
泉北郡	16,855
泉南郡	68,475
南河内郡	35,100

0 10 20 km

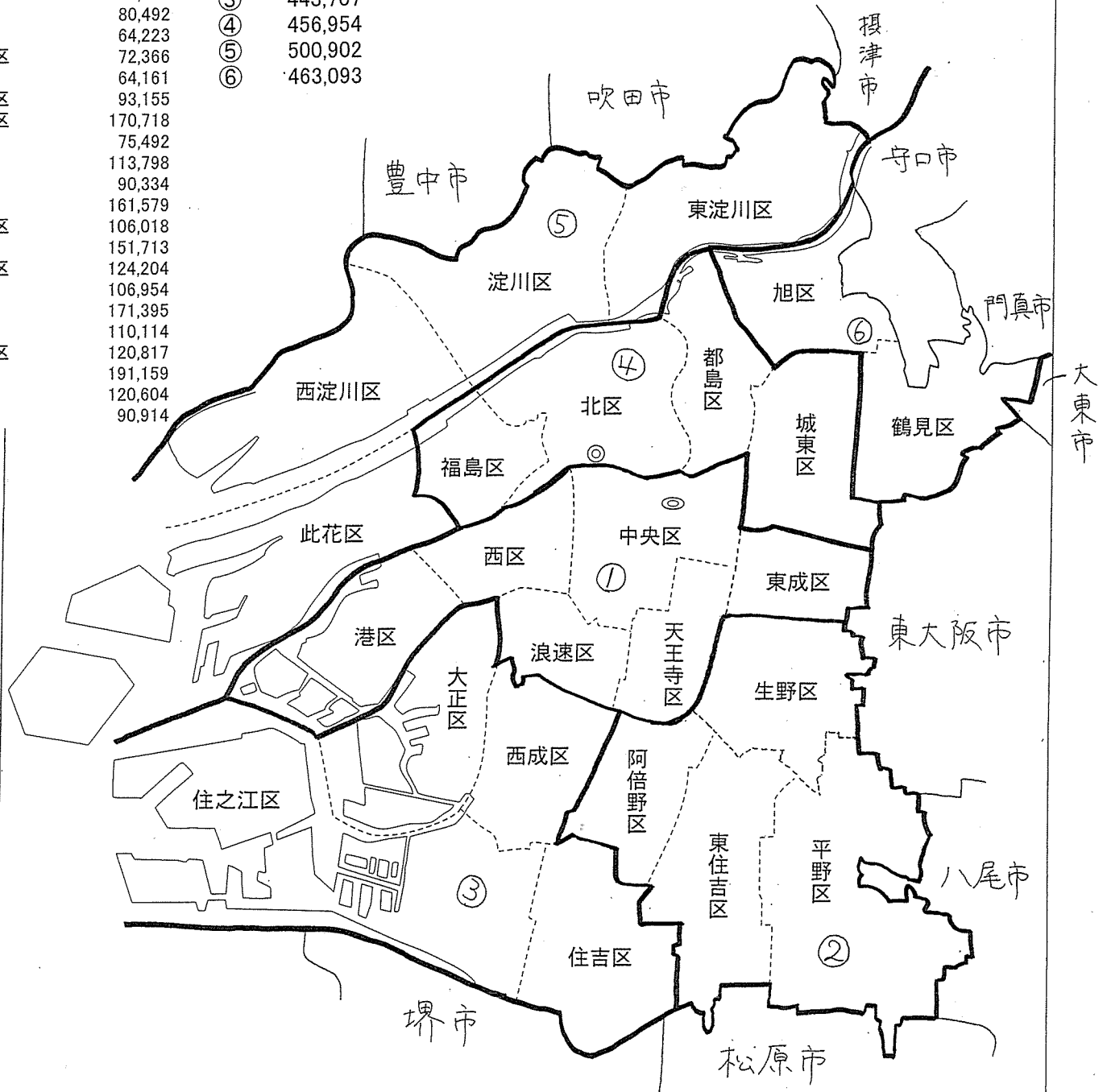
大阪市

H27日本国民の人口

大阪市	2,611,617
都島区	102,978
福島区	71,793
此花区	65,634
西区	91,002
港区	80,492
大正区	64,223
天王寺区	72,366
浪速区	64,161
西淀川区	93,155
東淀川区	170,718
東成区	75,492
生野区	113,798
旭区	90,334
城東区	161,579
阿倍野区	106,018
住吉区	151,713
東住吉区	124,204
西成区	106,954
淀川区	171,395
鶴見区	110,114
住之江区	120,817
平野区	191,159
北区	120,604
中央区	90,914

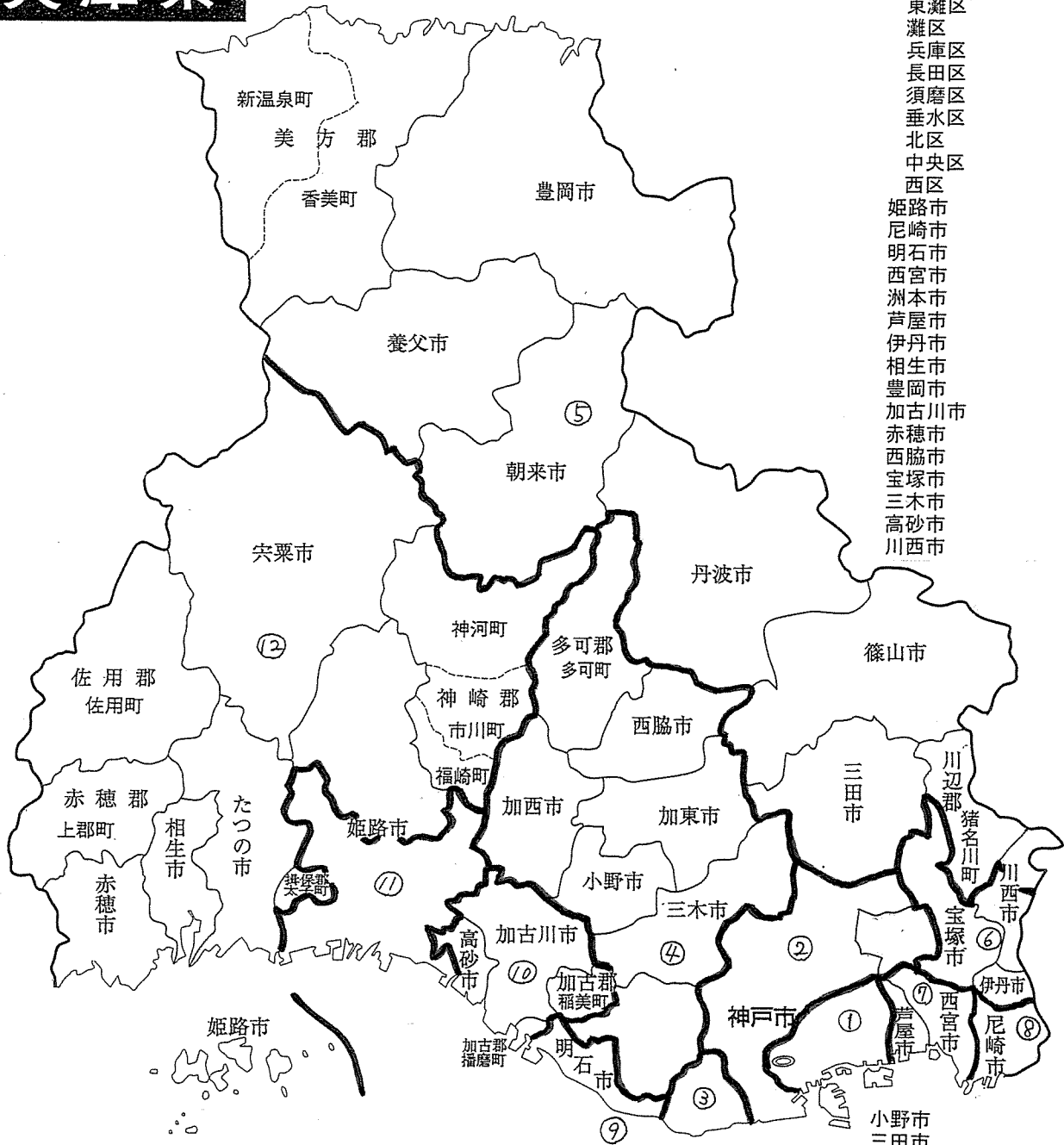
H27日本国民の人口

①	474,427
②	535,179
③	443,707
④	456,954
⑤	500,902
⑥	463,093



兵庫県

兵庫県	5,457,282
神戸市	1,502,521
東灘区	209,806
灘区	132,796
兵庫区	103,698
長田区	91,865
須磨区	159,386
垂水区	217,312
北区	218,202
中央区	125,766
西区	243,690
姫路市	526,822
尼崎市	444,937
明石市	290,653
西宮市	483,355
洲本市	44,062
芦屋市	94,004
伊丹市	194,224
相生市	29,866
豊岡市	81,798
加古川市	265,220
赤穂市	48,313
西脇市	40,499
宝塚市	222,771
三木市	76,337
高砂市	90,138
川西市	155,369



H27日本国民の人口

①	468,368
②	457,902
③	376,698
④	513,092
⑤	449,153
⑥	540,216
⑦	533,222
⑧	444,937
⑨	425,231
⑩	419,534
⑪	479,945
⑫	348,984

0 10 20 km

小野市	48,113
三田市	111,831
加西市	43,685
篠山市	41,083
養父市	24,194
丹波市	64,084
南あわじ市	46,718
朝来市	30,625
淡路市	43,798
宍粟市	37,622
加東市	39,711
たつの市	77,115
川辺郡	30,703
多可郡	21,057
加古郡	64,176
神崎郡	43,068
播磨郡	33,532
赤穂郡	15,169
佐用郡	17,422
美方郡	32,687
姫路市	⑪ 479,945
西宮市	⑫ 46,877
川西市	② 44,137
	⑦ 439,218
	⑤ 32,148
	⑥ 123,221

川西市

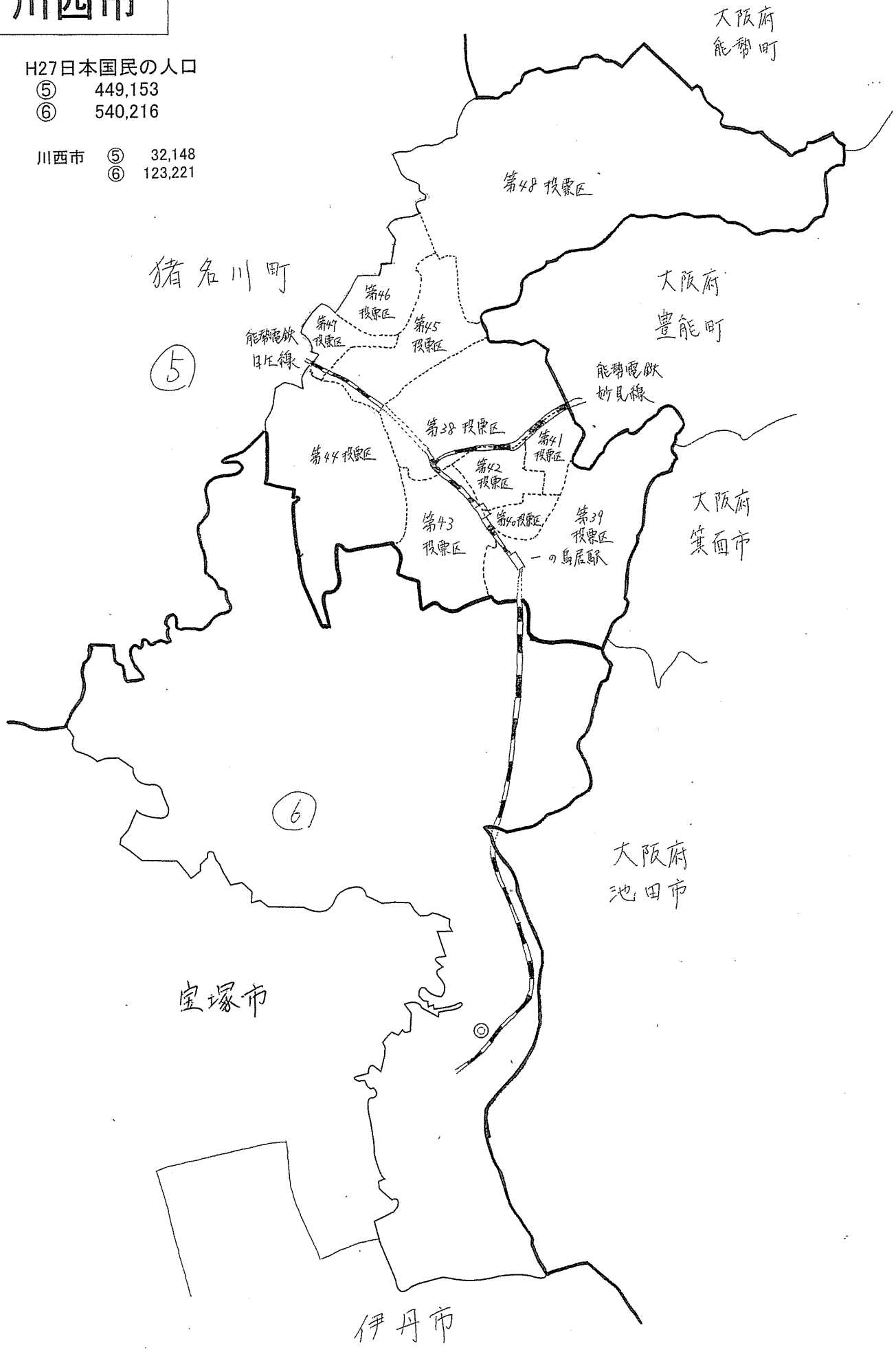
H27日本国民の人口

⑤ 449,153

⑥ 540,216

川西市 ⑤ 32,148

⑥ 123,221



大阪府
能勢町

大阪府
豊能町

大阪府
箕面市

大阪府
池田市

猪名川町

⑤

⑥

宝塚市

伊丹市

西宮市

H27日本国民の人口

② 457,902

⑦ 533,222

西宮市 ② 44,137

⑦ 439,218

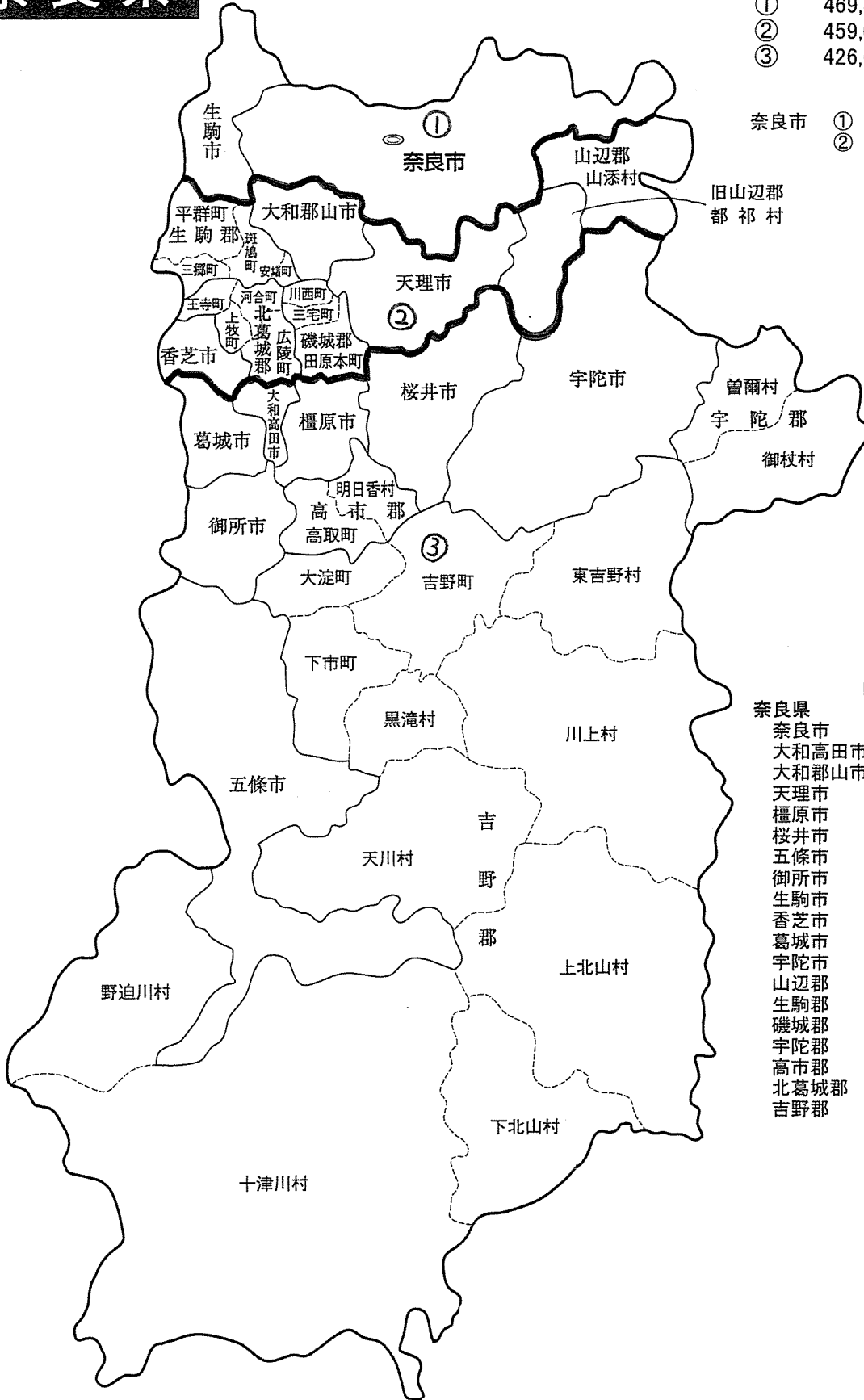


奈良県

H27日本国民の人口

- ① 469,893
- ② 459,009
- ③ 426,688

奈良市 ① 352,538
② 5,379



H27日本国民の人口

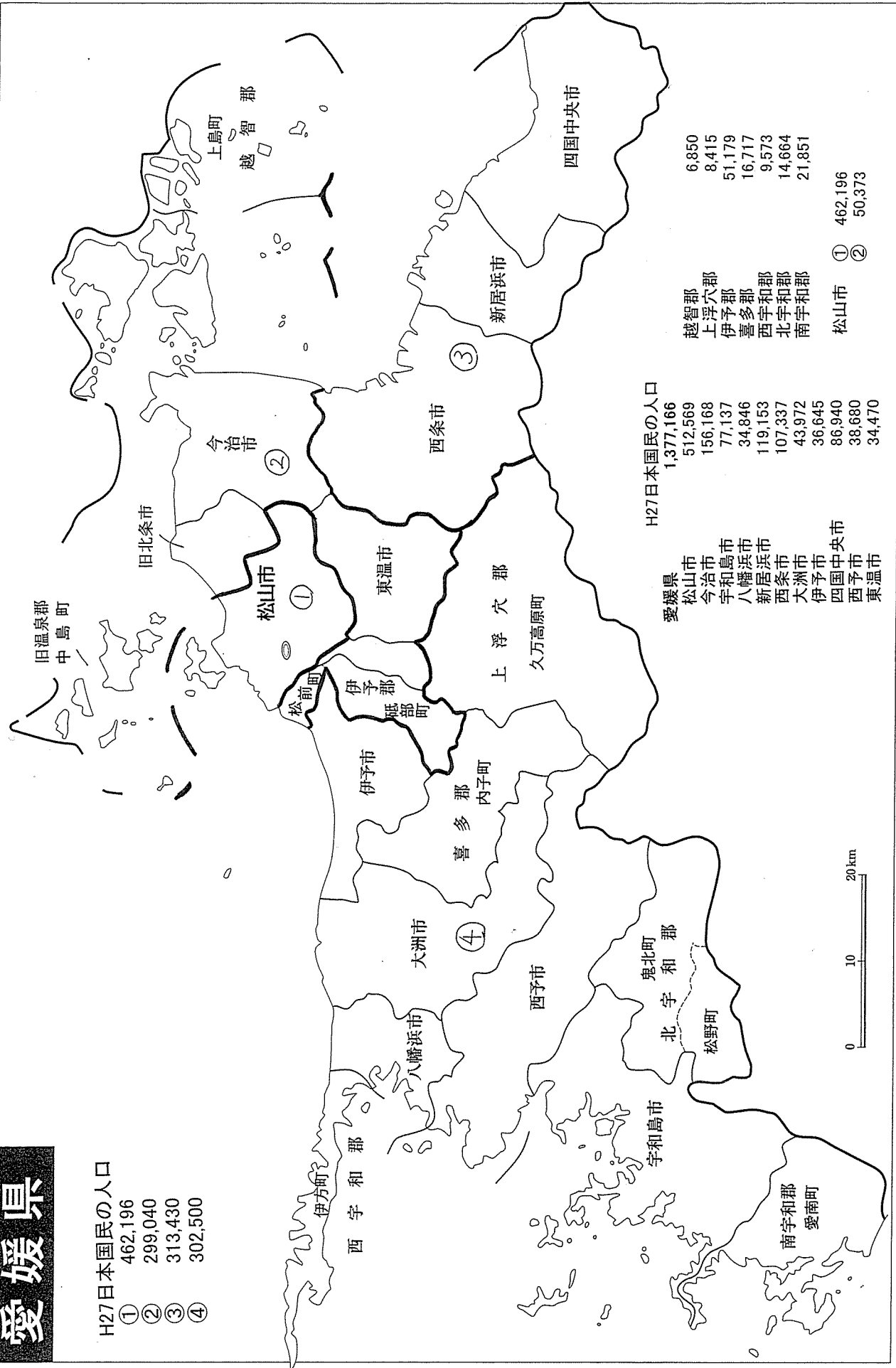
奈良県	1,355,590
奈良市	357,917
大和高田市	64,381
大和郡山市	86,555
天理市	66,701
橿原市	123,271
桜井市	56,784
五條市	30,825
御所市	26,707
生駒市	117,355
香芝市	77,204
葛城市	36,449
宇陀市	30,966
山辺郡	3,660
生駒郡	76,787
磯城郡	46,692
宇陀郡	3,289
高市郡	12,694
北葛城郡	96,031
吉野郡	41,322

0 10 20 km

愛媛県

H27日本国民の人口

- ① 462,196
- ② 299,040
- ③ 313,430
- ④ 302,500



H27日本国民の人口

愛媛県	人口
松山市	462,196
今治市	156,168
宇和島市	77,137
八幡浜市	34,846
新居浜市	119,153
西条市	107,337
大洲市	43,972
伊予市	36,645
四国中央市	86,940
西予市	38,680
東温市	34,470
越智郡	6,850
上浮穴郡	8,415
伊予郡	51,179
喜多郡	16,717
西宇和郡	9,573
北宇和郡	14,664
南宇和郡	21,851
松山市	① 462,196
	② 299,040

松山市

H27日本国民の人口

① 462,196

② 299,040

松山市 ① 462,196

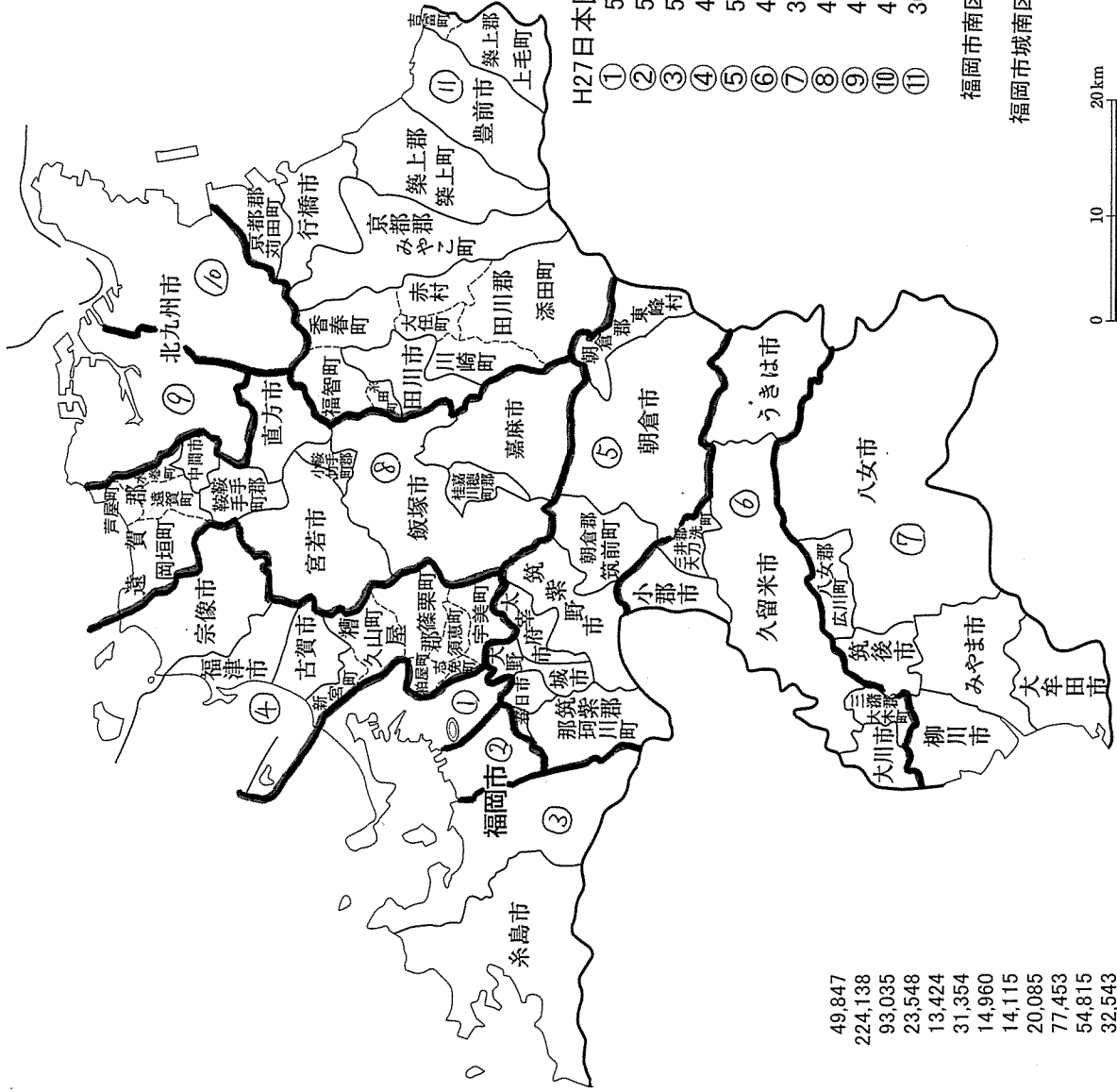
② 299,040



福岡県

H27日本国民の人口

福岡県	5,054,459
北九州市	951,898
門司区	98,968
若松区	81,857
戸畑区	58,485
小倉北区	178,690
小倉南区	211,722
八幡東区	68,218
八幡西区	253,958
福岡市	1,515,019
東区	298,379
博多区	224,428
中央区	189,104
南区	252,352
西区	204,644
城南区	130,025
早良区	216,087
田守区	116,965
大牟田市	302,488
久留米市	56,700
直方市	128,208
飯塚市	48,177
田川市	67,550
柳川市	64,150
八女市	48,081
筑紫市	34,717
大川市	70,261
行橋市	25,776
豊前市	41,626
中間市	57,578
小郡市	100,655
筑紫野市	110,286
春日市	98,932
大野城市	96,051
宗像市	71,820
太宰府市	57,579
古賀市	58,571
福岡市	29,397
うきは市	27,929
宮若市	38,535
嘉麻市	52,202
朝倉市	38,072
みやま市	95,919
糸島市	



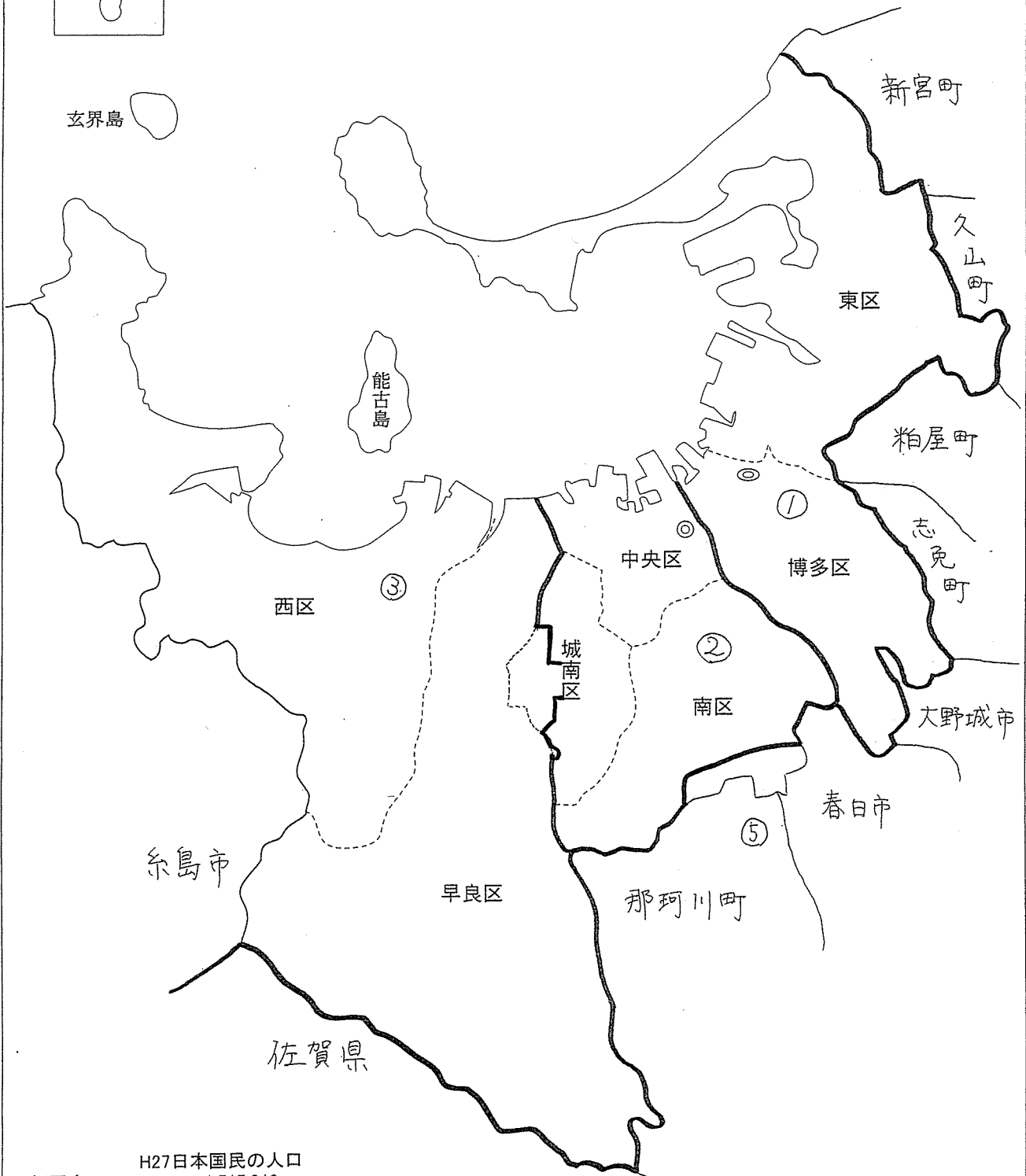
H27日本国民の人口

①	522,807
②	525,775
③	532,398
④	436,339
⑤	545,054
⑥	453,255
⑦	354,903
⑧	423,005
⑨	462,518
⑩	489,380
⑪	309,025

福岡市南区	②	222,394
福岡市城南区	⑤	29,958
	②	114,277
	③	15,748

筑紫郡	49,847
糟屋郡	224,138
遠賀郡	93,035
鞍手郡	23,548
嘉穂郡	13,424
朝倉郡	31,354
三井郡	14,960
三潁郡	14,115
八女郡	20,085
田川郡	77,463
築上郡	54,815
	32,543

福岡市



H27日本国民の人口

福岡市	1,515,019
東区	298,379
博多区	224,428
中央区	189,104
南区	252,352
西区	204,644
城南区	130,025
早良区	216,087

H27日本国民の人口

①	522,807
②	525,775
③	532,398
⑤	545,054

福岡市南区	②	222,394
福岡市城南区	⑤	29,958
福岡市城南区	②	114,277
福岡市城南区	③	15,748

福岡市城南区

H27日本国民の人口

② 525,775

③ 532,398

福岡市城南区 ② 114,277

③ 15,748

中央区

②

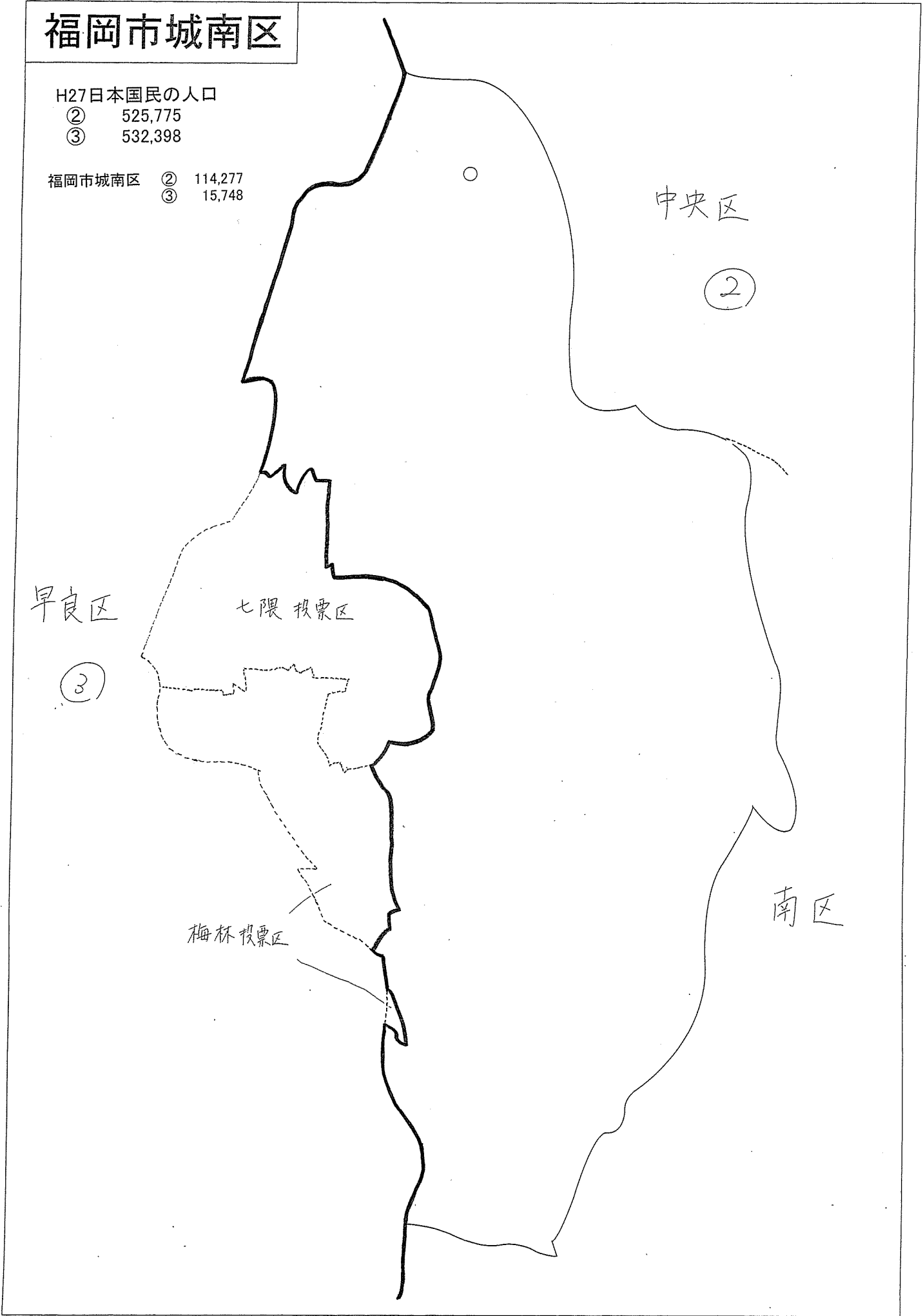
早良区

③

七隈投票区

梅林投票区

南区



福岡市南区

H27日本国民の人口

② 525,775

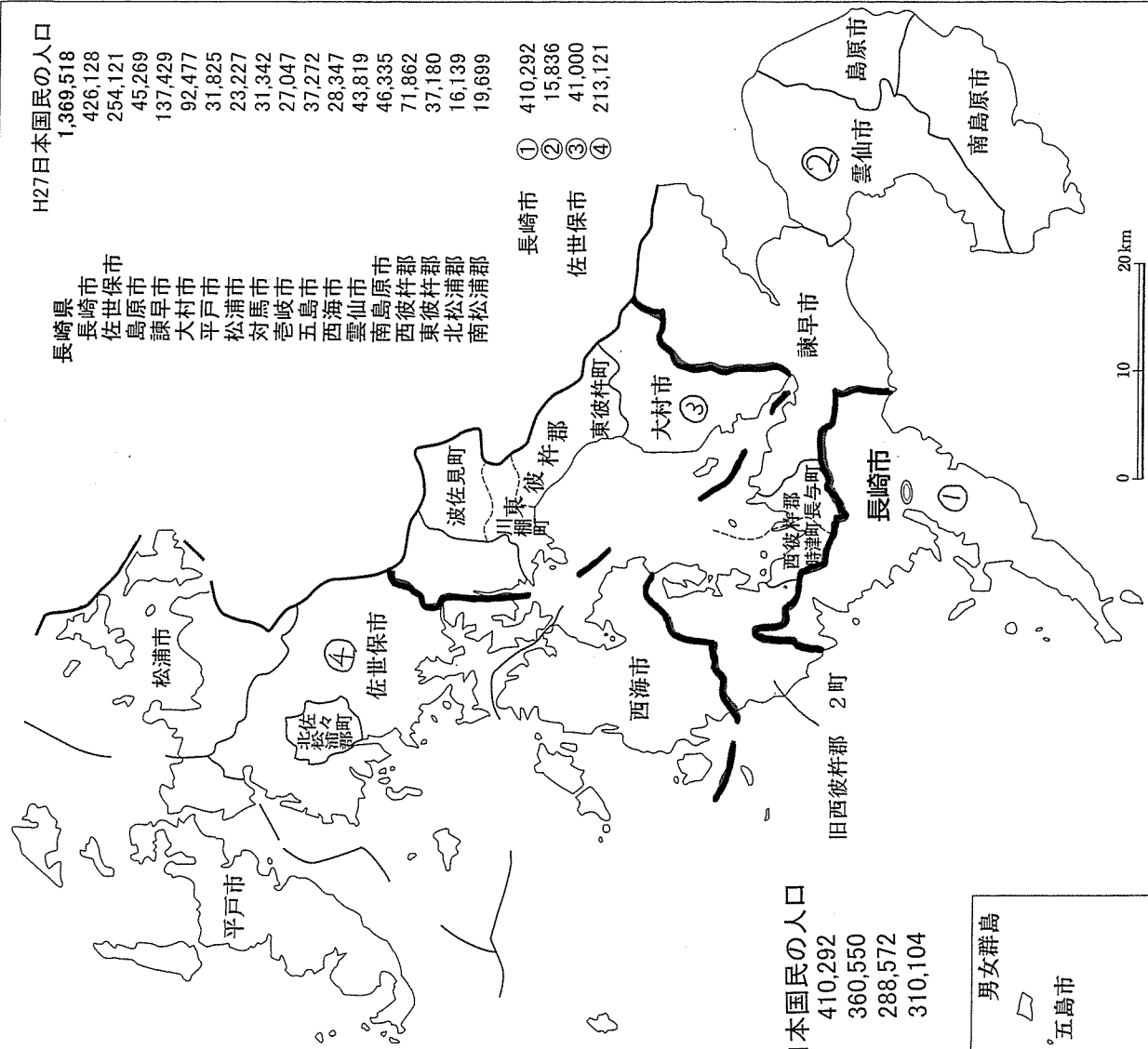
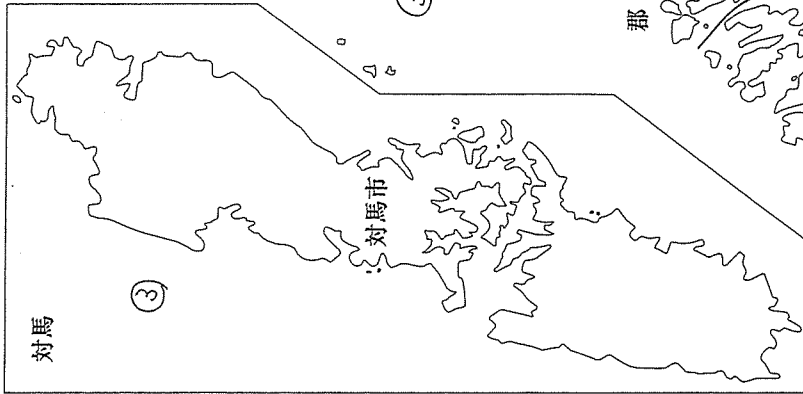
⑤ 545,054

福岡市南区 ② 222,394

⑤ 29,958



長崎県



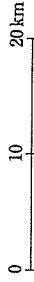

H27日本国民の人口

- 長崎県 1,369,518
- 長崎市 426,128
- 佐世保市 254,121
- 島原市 45,269
- 諫早市 137,429
- 大村市 92,477
- 平戸市 31,825
- 松浦市 23,227
- 対馬市 31,342
- 壱岐市 27,047
- 五島市 37,272
- 西海市 28,347
- 雲仙市 43,819
- 南島原市 46,335
- 西彼杵郡 71,862
- 東彼杵郡 37,180
- 北松浦郡 16,139
- 南松浦郡 19,699

- ① 長崎市 410,292
- ② 佐世保市 15,836
- ③ 島原市 41,000
- ④ 213,121

H27日本国民の人口

- ① 410,292
- ② 360,550
- ③ 288,572
- ④ 310,104



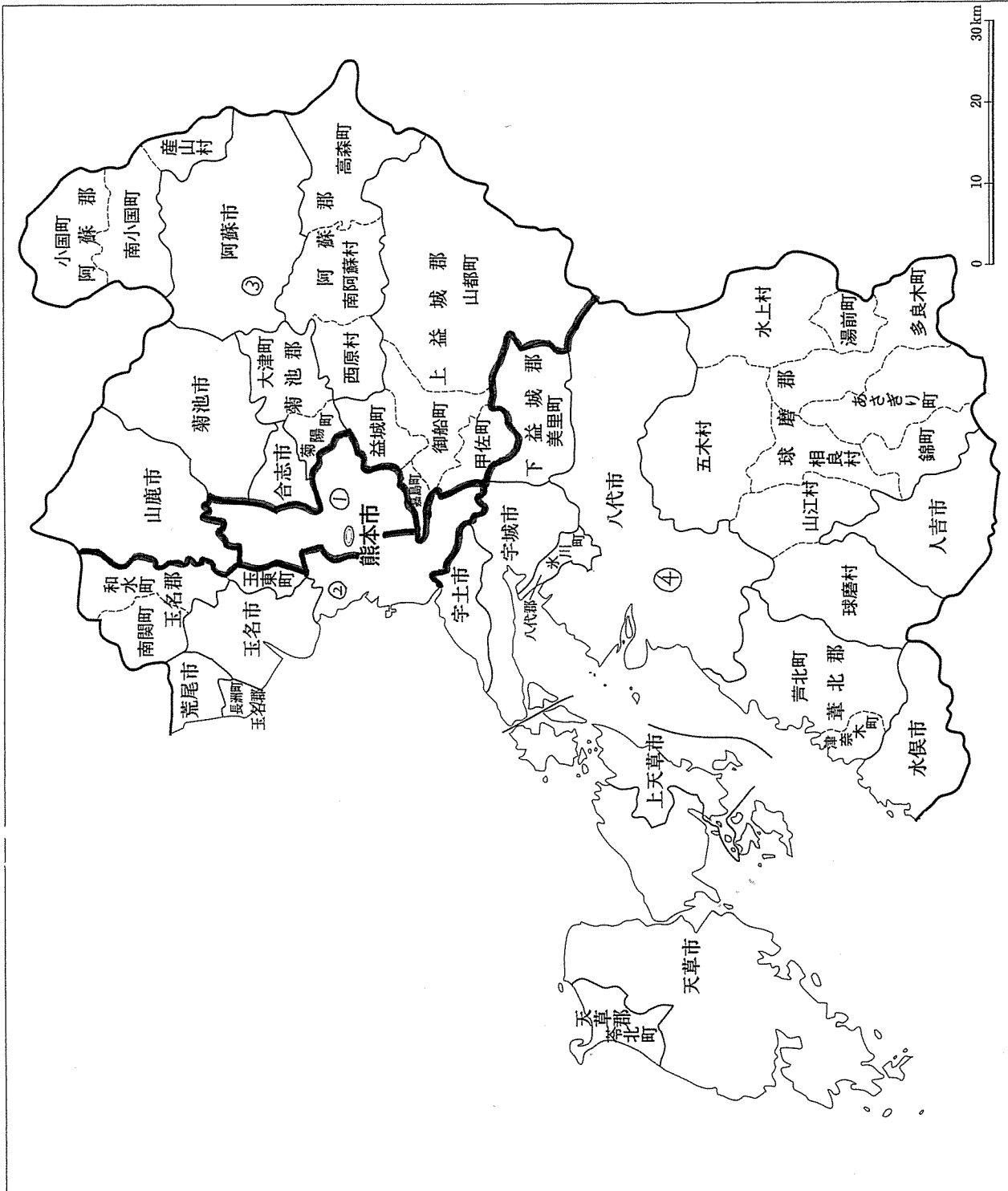
熊本県

H27日本国民の人口

①	516,879
②	380,675
③	381,853
④	498,405

H27日本国民の人口

熊本県	1,777,812
熊本市	737,059
中央区	184,482
東区	189,738
西区	92,710
南区	127,470
北区	142,659
八代市	126,291
人吉市	33,765
荒尾市	53,238
水俣市	25,347
玉名市	66,443
山鹿市	52,089
菊池市	47,984
宇土市	36,928
上天草市	26,949
宇城市	59,592
阿蘇市	26,772
天草市	82,564
合志市	58,215
下益城郡	10,288
玉名郡	40,814
菊池郡	74,067
阿蘇郡	37,172
上益城郡	85,554
八代郡	11,960
葦北郡	22,301
球磨郡	54,732
天草郡	7,688

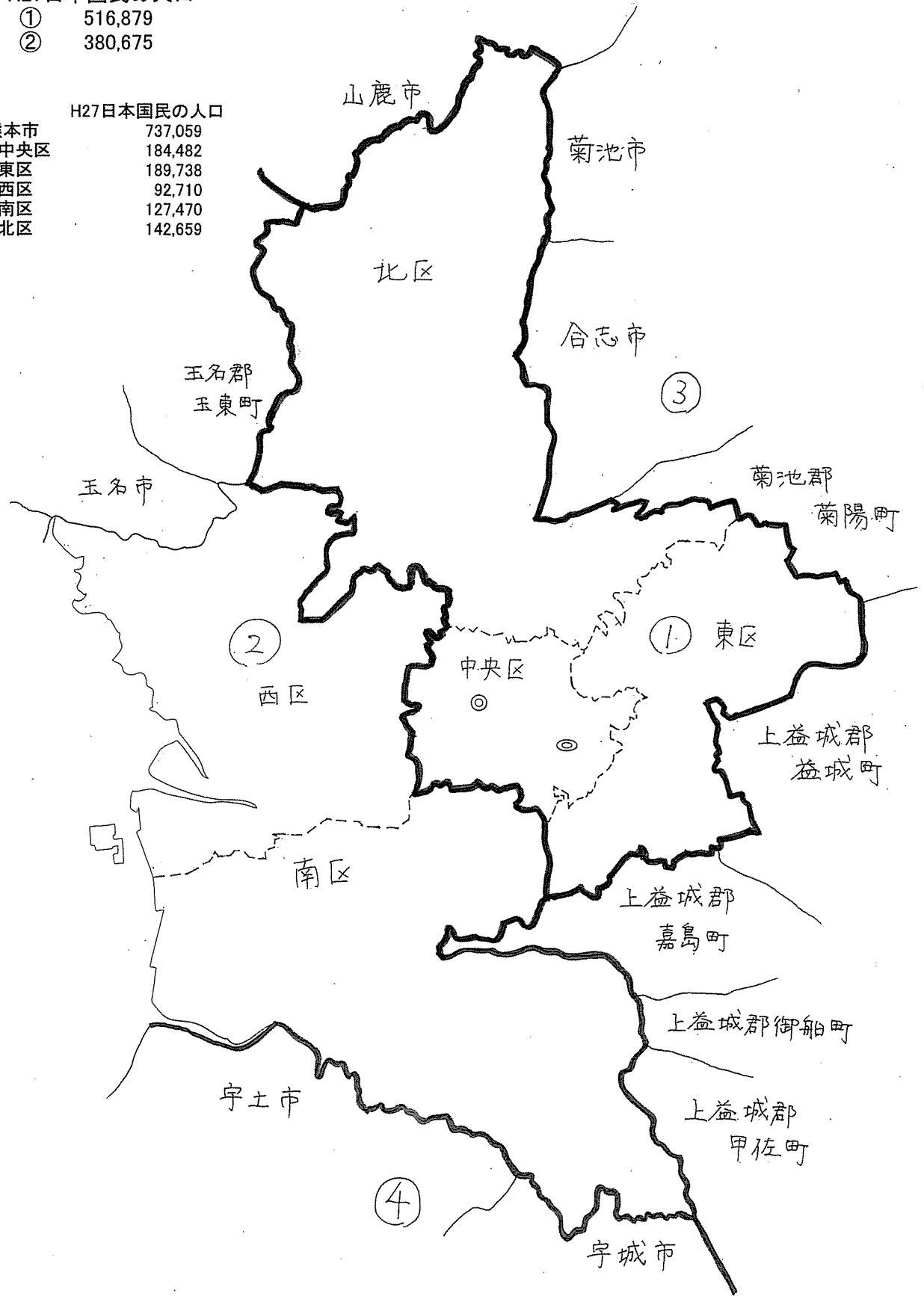


熊本市

H27日本国民の人口

- ① 516,879
- ② 380,675

H27日本国民の人口	
熊本市	737,059
中央区	184,482
東区	189,738
西区	92,710
南区	127,470
北区	142,659



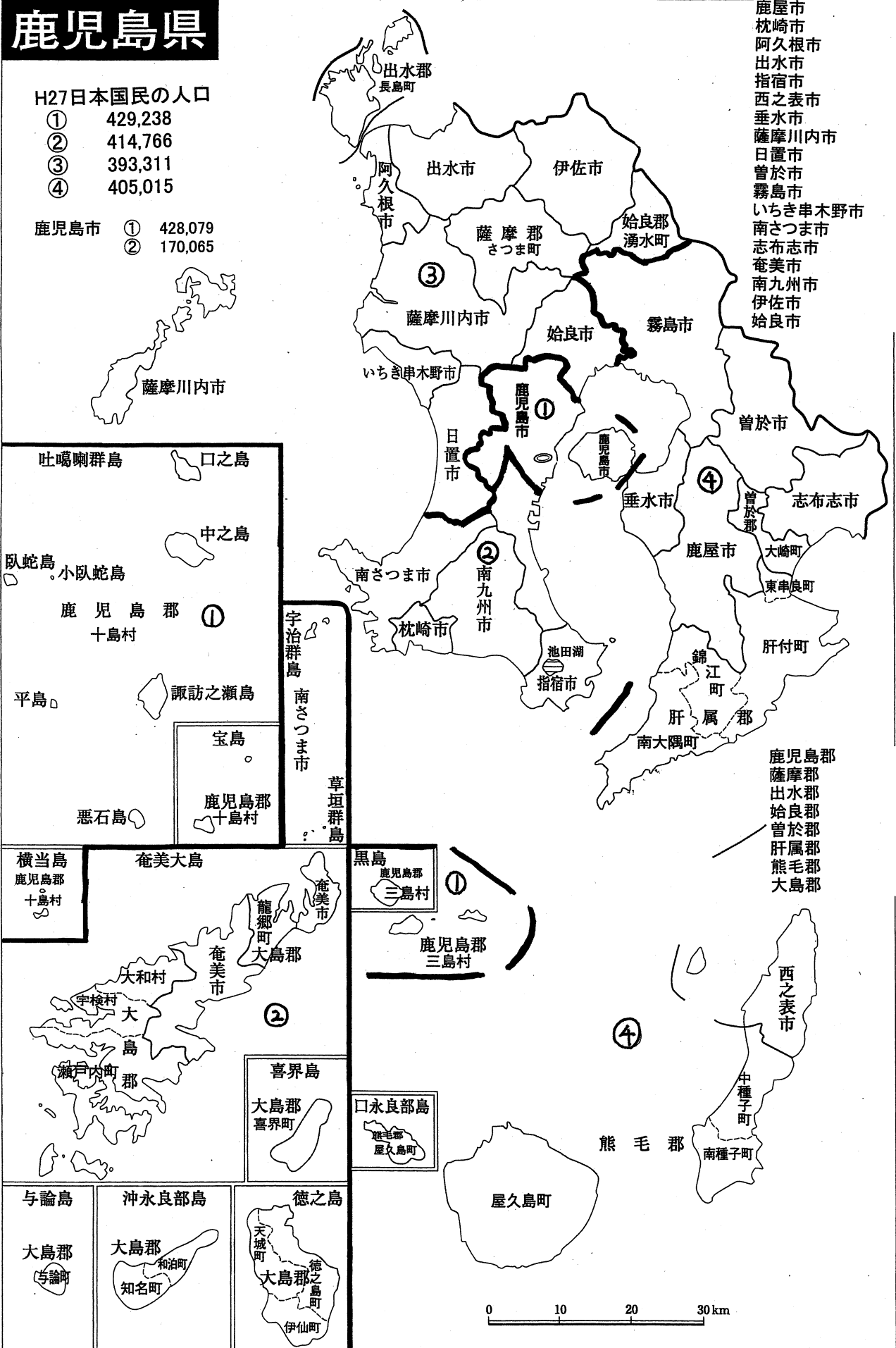
鹿児島県

H27日本国民の人口

- ① 429,238
- ② 414,766
- ③ 393,311
- ④ 405,015

- 鹿児島市 ① 428,079
② 170,065

鹿児島県	1,642,330
鹿児島市	598,144
鹿屋市	103,241
枕崎市	21,759
阿久根市	21,143
出水市	53,395
指宿市	41,639
西之表市	15,909
垂水市	15,396
薩摩川内市	95,750
日置市	49,133
曾於市	36,445
霧島市	125,477
いちき串木野市	29,190
南さつま市	35,376
志布志市	31,309
奄美市	43,079
南九州市	36,142
伊佐市	26,753
始良市	75,030



鹿児島県	1,159
薩摩郡	22,249
出水郡	10,380
始良郡	10,288
曾於郡	13,082
肝属郡	37,455
熊毛郡	26,701
大島郡	66,706



鹿児島市

H27日本国民の人口

① 429,238
② 414,766

鹿児島市 ① 428,079
② 170,065

