

平成29年12月26日

平成28年度土地開発公社事業実績調査結果概要

平成28年度土地開発公社事業実績調査結果概要を取りまとめましたのでお知らせ
します。

連絡先：地域力創造グループ地域振興室
柳澤課長補佐・中田
TEL：03-5253-5111（代表）
（内線23122・23125）
03-5253-5533（直通）
FAX：03-5253-5537

平成28年度土地開発公社事業実績調査結果概要

1. 土地開発公社の事業活動の動向

(1) 土地開発公社数の推移

平成29年4月1日現在の土地開発公社数は682であり、土地開発公社の解散により、前年度（平成28年4月1日現在）から28減となった。

	昭和 48年 (3.31)	55年 (3.31)	平成 2年 (7.1)	7年 (7.1)	11年 (9.1)	22年 (4.1)	23年 (4.1)	24年 (4.1)	25年 (4.1)	26年 (4.1)	27年 (4.1)	28年 (4.1)	29年 (4.1)
都道府県公社	38	43	45	46	46	43	40	39	37	35	34	34	34
指定都市公社	9	9	11	12	12	19	17	17	15	11	10	9	8
市区町村公社	567	1,295	1,468	1,533	1,539	959	914	875	813	720	688	667	640
合 計	614	1,347	1,524	1,591	1,597	1,021	971	931	865	766	732	710	682

(2) 土地取得の実績

土地開発公社による平成28年度の土地取得は、金額ベースで1,257億円（前年度1,208億円、対前年度比4.1%増）、面積ベースでは414ha（前年度493ha、同16.0%減）となった。【別添図1、図2参照】

(3) 土地保有の状況

土地開発公社の平成28年度末の保有土地は、金額ベースで1兆660億円（前年度1兆2,252億円、対前年度比13.0%減）と20年連続の減少となり、面積ベースでは5,415ha（前年度6,100ha、同11.2%減）と19年連続の減少となった。【別添図3、図4参照】

これを、土地開発公社の種類別にみると、道府県土地開発公社が3,235億円（前年度3,515億円、対前年度比8.0%減）、1,954ha（前年度2,324ha、同15.9%減）、指定都市土地開発公社が879億円（前年度1,077億円、対前年度比18.4%減）、86ha（前年度102ha、同15.7%減）、市区町村土地開発公社が6,546億円（前年度7,660億円、同14.5%減）、3,375ha（前年度3,674ha、同8.1%減となっている。

		平成28年度末	平成27年度末	増減
保有土地 金額 ベース	道府県	3,235億円	3,515億円	△8.0%
	指定都市	879億円	1,077億円	△18.4%
	市区町村	6,546億円	7,660億円	△14.5%
	全国計	1兆660億円	1兆2,252億円	△13.0%
保有土地 面積 ベース	道府県	1,954ha	2,324ha	△15.9%
	指定都市	86ha	102ha	△15.7%
	市区町村	3,375ha	3,674ha	△8.1%
	全国計	5,415ha	6,100ha	△11.2%

また、公有地先行取得事業に係る土地が8,380億円（前年度9,710億円、同13.7%減）、3,049ha（前年度3,511ha、同13.2%減）、土地造成事業に係る土地が2,280億円（前年度2,542億円、同10.3%減）、2,365ha（前年度2,590ha、同8.7%減）となっている。

		平成28年度末	平成27年度末	増減
保有土地 金額 ベース	公有地先行 取得事業	8,380億円	9,710億円	△13.7%
	土地造成事業	2,280億円	2,542億円	△10.3%
保有土地 面積 ベース	公有地先行 取得事業	3,049ha	3,511ha	△13.2%
	土地造成事業	2,365ha	2,590ha	△8.7%

2. 長期保有土地の状況

(1) 長期保有土地の総額及び面積

平成28年度末時点で土地開発公社が5年以上保有している土地は、7,761億円（全体の72.8%）、4,286ha（同79.2%）となっている。また、10年以上保有している土地は、7,009億円（同65.8%）、3,810ha（同70.4%）となっている。

		平成28年度末	平成27年度末	増減
金額 ベース	5年以上 保有土地	7,761億円 (72.8%)	9,104億円 (74.3%)	△14.8%
	10年以上 保有土地	7,009億円 (65.8%)	8,153億円 (66.5%)	△14.0%
面積 ベース	5年以上 保有土地	4,286ha (79.2%)	4,852ha (79.5%)	△11.7%
	10年以上 保有土地	3,810ha (70.4%)	4,228ha (69.3%)	△9.9%

※（ ）内は、土地開発公社保有土地全体に占める比率

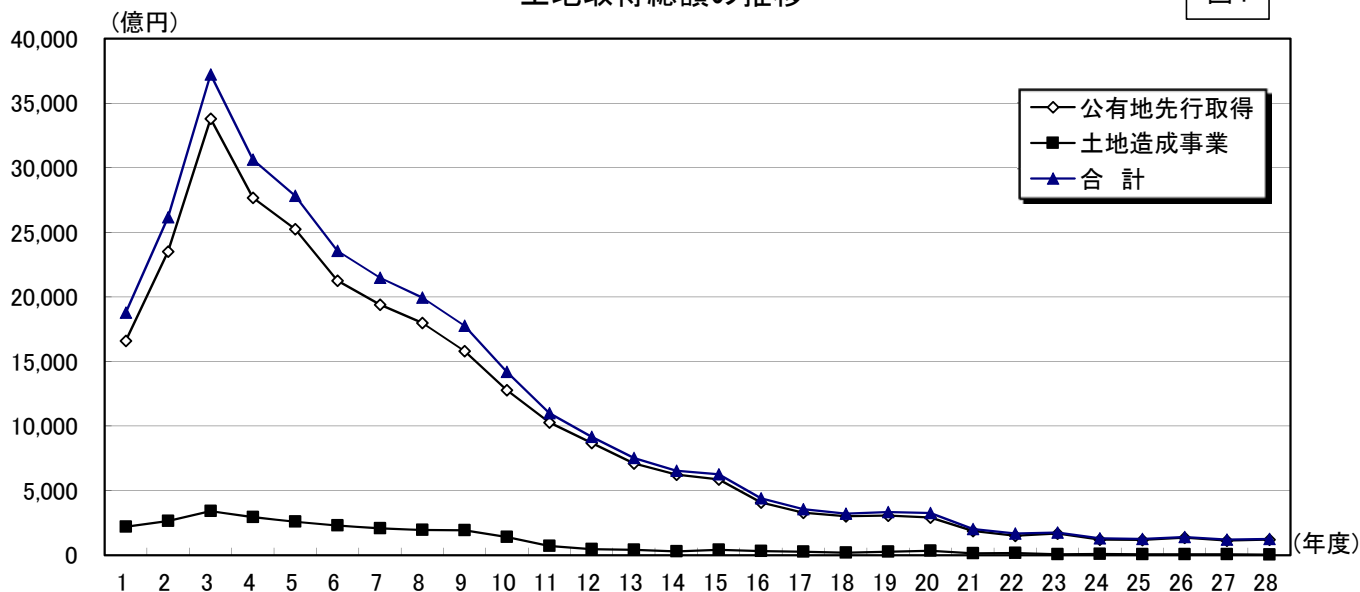
(2) 種類別にみた長期保有土地の状況

土地開発公社の平成28年度末の保有土地について、種類別に5年以上及び10年以上保有土地の状況（金額ベース）をみると、以下のとおりとなっている。

	全 体 (A)	5年以上 (B)	B/A	10年以上 (C)	C/A
土地開発公社保有土地全体	1兆660億円	7,761億円	72.8%	7,009億円	65.8%
公有土地先行取得事業	8,380億円	5,783億円	69.0%	5,297億円	63.2%
先買い制度により 取得された土地	1,560億円	1,292億円	82.8%	1,233億円	79.0%
公 共 施 設 公 用 施 設 用 地	6,330億円	4,171億円	65.9%	3,769億円	59.5%
公 営 企 業 用 地	149億円	66億円	44.3%	66億円	44.3%
市 街 地 再 開 発 観 光 事 業 用 地	317億円	240億円	75.7%	218億円	68.8%
そ の 他	24億円	14億円	58.3%	11億円	45.8%
うち代替地	625億円	607億円	97.1%	585億円	93.6%
うち供用済土地	70億円	36億円	51.4%	33億円	47.1%
土地造成事業	2,280億円	1,978億円	86.8%	1,712億円	75.1%

土地取得総額の推移

図1

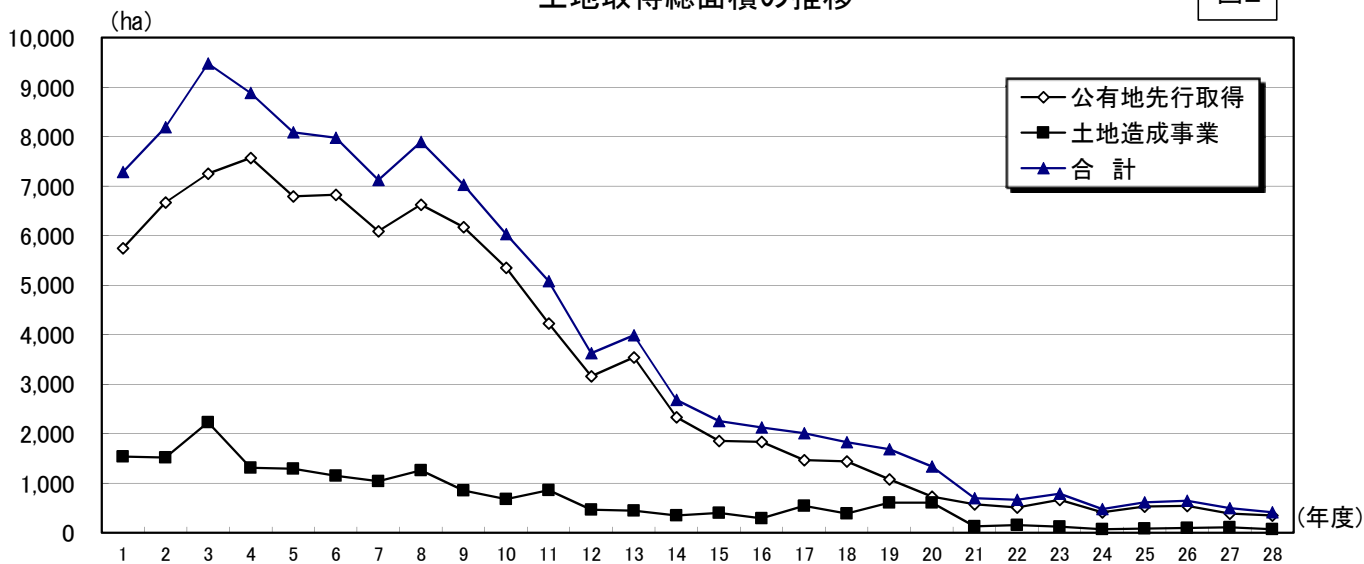


年度	1	2	3	4	5	6	7	8	9	10	11	12	13	14
公有地先行取得	16,595	23,524	33,795	27,684	25,239	21,246	19,403	17,984	15,815	12,789	10,289	8,696	7,118	6,245
土地造成事業	2,192	2,646	3,412	2,936	2,597	2,307	2,072	1,954	1,937	1,393	715	465	407	288
合計	18,787	26,170	37,207	30,620	27,836	23,553	21,475	19,938	17,752	14,182	11,004	9,161	7,525	6,533

年度	15	16	17	18	19	20	21	22	23	24	25	26	27	28
公有地先行取得	5,856	4,088	3,287	3,022	3,056	2,929	1,887	1,508	1,669	1,214	1,183	1,345	1,131	1,210
土地造成事業	418	316	264	191	270	333	129	174	71	100	72	60	76	48
合計	6,274	4,404	3,551	3,213	3,326	3,262	2,016	1,682	1,740	1,314	1,255	1,405	1,208	1,257

土地取得総面積の推移

図2

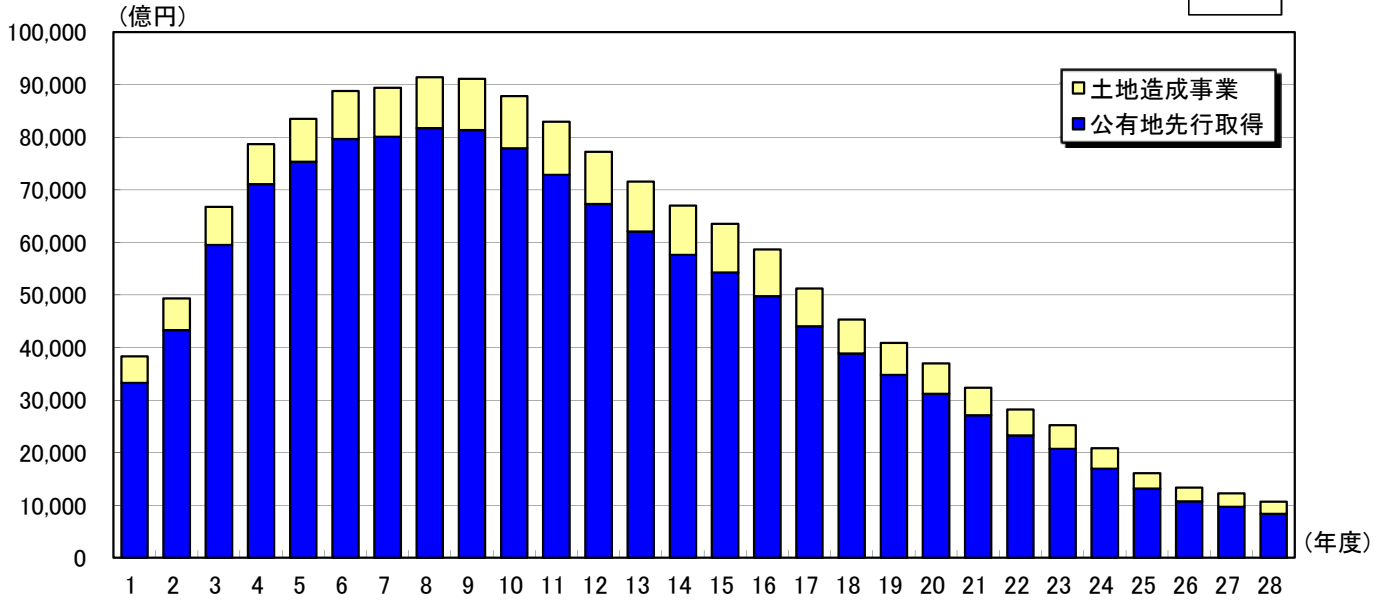


年度	1	2	3	4	5	6	7	8	9	10	11	12	13	14
公有地先行取得	5,747	6,672	7,251	7,571	6,795	6,825	6,088	6,630	6,174	5,355	4,227	3,162	3,544	2,330
土地造成事業	1,540	1,518	2,229	1,313	1,294	1,151	1,040	1,262	854	677	857	463	444	350
合計	7,287	8,190	9,480	8,884	8,089	7,976	7,128	7,892	7,028	6,032	5,084	3,625	3,988	2,680

年度	15	16	17	18	19	20	21	22	23	24	25	26	27	28
公有地先行取得	1,857	1,835	1,469	1,442	1,081	731	571	509	663	409	528	544	383	347
土地造成事業	400	291	541	388	608	603	128	155	123	69	84	98	110	67
合計	2,257	2,126	2,010	1,830	1,689	1,334	699	664	786	478	612	642	493	414

土地保有総額の推移

図3

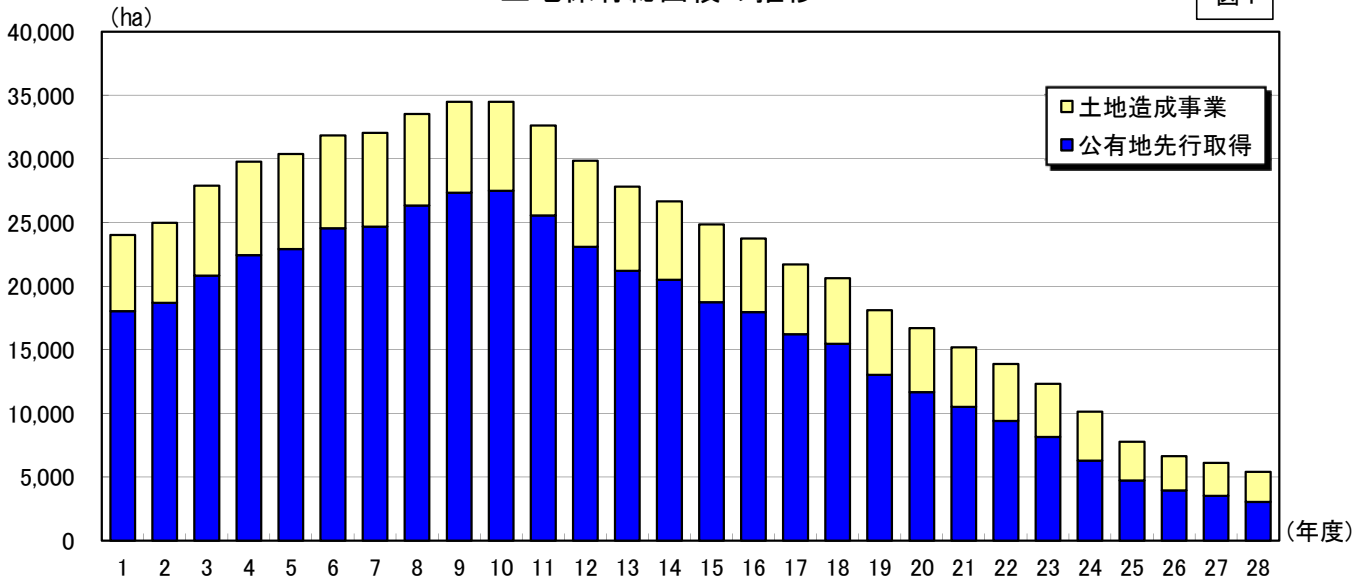


年度	1	2	3	4	5	6	7	8	9	10	11	12	13	14
公有地先行取得	33,289	43,336	59,511	71,057	75,374	79,680	80,113	81,720	81,347	77,902	72,841	67,306	62,071	57,611
土地造成事業	5,017	6,006	7,232	7,616	8,140	9,125	9,332	9,712	9,793	9,952	10,107	9,915	9,492	9,421
合計	38,306	49,342	66,743	78,673	83,514	88,805	89,445	91,432	91,140	87,854	82,948	77,221	71,563	67,032

年度	15	16	17	18	19	20	21	22	23	24	25	26	27	28
公有地先行取得	54,259	49,778	44,066	38,859	34,784	31,175	27,091	23,273	20,723	16,926	13,165	10,731	9,710	8,380
土地造成事業	9,297	8,866	7,166	6,437	6,095	5,814	5,259	4,914	4,499	3,908	2,955	2,642	2,542	2,280
合計	63,556	58,644	51,232	45,296	40,879	36,989	32,350	28,187	25,222	20,834	16,120	13,373	12,252	10,660

土地保有総面積の推移

図4



年度	1	2	3	4	5	6	7	8	9	10	11	12	13	14
公有地先行取得	18,028	18,683	20,828	22,425	22,909	24,548	24,661	26,319	27,343	27,493	25,561	23,083	21,189	20,500
土地造成事業	6,001	6,286	7,074	7,352	7,480	7,287	7,392	7,203	7,149	6,983	7,059	6,758	6,614	6,167
合計	24,029	24,969	27,902	29,777	30,389	31,835	32,053	33,522	34,492	34,476	32,620	29,841	27,803	26,667

年度	15	16	17	18	19	20	21	22	23	24	25	26	27	28
公有地先行取得	18,732	17,944	16,227	15,474	13,034	11,679	10,512	9,398	8,149	6,285	4,726	3,945	3,511	3,049
土地造成事業	6,122	5,787	5,477	5,139	5,060	5,007	4,675	4,491	4,178	3,841	3,054	2,682	2,590	2,365
合計	24,854	23,731	21,704	20,613	18,094	16,686	15,188	13,889	12,327	10,126	7,780	6,627	6,100	5,415

(注) 図1～図4における合計値は、表示単位未満を四捨五入したものである。したがって、その内訳は合計と一致しない場合がある。

平成28年度土地開発公社事業実績調査結果

1. 道府県土地開発公社

(百万円)

道府県名	公社名	a.28年度末 保有額計	先行		b.5年以上 保有額	b/a %	c.10年以上 保有額	c/a %	供用済 保有額	未収金 保有額
			先行	プロパー						
北海道	北海道土地開発公社	31,745	21,179	10,566	30,300	95.4	30,300	95.4	0	0
青森県	青森県土地開発公社	3,305		3,305	3,305	100.0	3,305	100.0	0	0
岩手県	岩手県土地開発公社	3,519	1,890	1,629	1,629	46.3	1,188	33.8	0	0
宮城県	宮城県土地開発公社	11,421	458	10,963	9,386	82.2	2,169	19.0	0	0
秋田県	秋田県土地開発公社	192	192	0	0	0.0	0	0.0	0	0
山形県	山形県土地開発公社	31	31	0	31	100.0	31	100.0	0	0
福島県	福島県土地開発公社	0	0	0	0	0.0	0	0.0	0	3,459
茨城県	茨城県土地開発公社	15,647	4,535	11,112	11,113	71.0	11,113	71.0	0	0
栃木県	栃木県土地開発公社	5,277	579	4,698	3,649	69.1	2,813	53.3	0	0
埼玉県	埼玉県土地開発公社	4,068	4,068	0	544	13.4	544	13.4	0	0
千葉県	千葉県土地開発公社	18,026	9,290	8,736	2,007	11.1	2,007	11.1	0	0
山梨県	山梨県土地開発公社	721	2	719	719	99.7	719	99.7	0	0
長野県	長野県土地開発公社	1,792	1,792	0	0	0.0	0	0.0	0	0
岐阜県	岐阜県土地開発公社	19,531	9,244	10,287	12,734	65.2	9,442	48.3	0	0
静岡県	静岡県土地開発公社	2,282	2,282	0	0	0.0	0	0.0	0	0
愛知県	愛知県土地開発公社	37,545	37,545	0	29,034	77.3	27,443	73.1	0	0
三重県	三重県土地開発公社	4,063	4,063	0	2,349	57.8	2,349	57.8	0	0
滋賀県	滋賀県土地開発公社	16,605	6,919	9,686	15,888	95.7	15,888	95.7	0	0
京都府	京都府土地開発公社	7,869	6,360	1,509	2,664	33.9	2,664	33.9	0	0
大阪府	大阪府土地開発公社	20,558	20,558	0	8,052	39.2	8,052	39.2	0	0
兵庫県	兵庫県土地開発公社	34,275	23,412	10,863	25,171	73.4	24,200	70.6	0	8,134
奈良県	奈良県土地開発公社	7,807	7,139	668	315	4.0	315	4.0	0	0
和歌山県	和歌山県土地開発公社	29,473	73	29,400	29,473	100.0	29,473	100.0	0	0
鳥取県	鳥取県土地開発公社	19	19	0	19	100.0	19	100.0	0	0
島根県	島根県土地開発公社	11,401	2,722	8,679	8,974	78.7	8,974	78.7	0	0
岡山県	岡山県土地開発公社	6,640	6,640	0	0	0.0	0	0.0	0	0
広島県	広島県土地開発公社	5,114	3,407	1,707	4,073	79.6	4,073	79.6	0	0
徳島県	徳島県土地開発公社	242	242	0	242	100.0	242	100.0	0	0
愛媛県	愛媛県土地開発公社	0	0	0	0	0.0	0	0.0	0	0
高知県	高知県土地開発公社	6,543	6,543	0	3,143	48.0	3,143	48.0	0	0
佐賀県	佐賀県土地開発公社	0	0	0	0	0.0	0	0.0	0	0
長崎県	長崎県土地開発公社	5,322	3,508	1,814	4,824	90.6	4,073	76.5	0	0
大分県	大分県土地開発公社	3,986	2,033	1,953	3,919	98.3	1,985	49.8	0	0
沖縄県	沖縄県土地開発公社	8,451	8,450	1	1	0.0	1	0.0	0	0
道府県合計		323,470	195,175	128,295	213,558	66.0	196,525	60.8	0	11,593

平成28年度土地開発公社事業実績調査結果

2. 政令市土地開発公社

(百万円)

政令市名	公社名	a.28年度末保有額計			b.5年以上保有額	b/a %	c.10年以上保有額	c/a %	供用済保有額	未収金保有額
		保有額計	公有地先行取得	土地造成						
川崎市	川崎市土地開発公社	12,097	12,097	0	10,000	82.7	9,768	80.7	0	0
名古屋市	名古屋市土地開発公社	30,999	30,999	0	30,914	99.7	30,582	98.7	0	0
京都市	京都市土地開発公社	11,227	11,227	0	11,227	100.0	11,227	100.0	0	0
福岡市	福岡市土地開発公社	4,548	4,548	0	2,677	58.9	1,252	27.5	0	0
静岡市	静岡市土地開発公社	2,823	2,823	0	2,493	88.3	2,493	88.3	0	0
新潟市	新潟市土地開発公社	9,603	9,603	0	8,851	92.2	8,851	92.2	0	0
岡山市	岡山市土地開発公社	9,394	9,394	0	7,891	84.0	7,550	80.4	0	0
相模原市	相模原市土地開発公社	7,160	7,160	0	6,924	96.7	5,901	82.4	0	0
政令市合計		87,851	87,851	0	80,977	92.2	77,624	88.4	0	0

平成28年度土地開発公社事業実績調査結果

3. 市町村土地開発公社

(百万円)

都道府県名	公社名	a.28年度末			b.5年以上 保有額	b/a %	c.10年以上 保有額	c/a %	供用済 保有額	未収金 保有額
		保有額計	公有地先行取得	土地造成						
北海道	函館市土地開発公社	3,133	3,133	0	3,133	100.0	3,133	100.0	9	216
北海道	帯広市土地開発公社	84	84	0	84	100.0	84	100.0	0	0
北海道	北見市土地開発公社	1,429	1,429	0	11	0.8	11	0.8	0	0
北海道	岩見沢市土地開発公社	858	635	223	858	100.0	858	100.0	0	0
北海道	網走市土地開発公社	0	0	0	0	0.0	0	0.0	0	0
北海道	留萌市土地開発公社	429	387	42	429	100.0	429	100.0	0	0
北海道	三笠市土地開発公社	661	661	0	661	100.0	661	100.0	0	0
北海道	根室市土地開発公社	137	104	33	137	100.0	137	100.0	0	0
北海道	砂川市土地開発公社	678	66	612	678	100.0	678	100.0	0	0
北海道	伊達市土地開発公社	428	263	165	428	100.0	423	98.8	0	0
北海道	北広島市土地開発公社	479	0	479	0	0.0	0	0.0	0	0
北海道	北斗市土地開発公社	59	59	0	59	100.0	0	0.0	0	0
北海道	江差町土地開発公社	37	36	1	37	100.0	37	100.0	0	46
北海道	蘭越町土地開発公社	32	7	25	32	100.0	23	71.9	0	21
北海道	二七〇町土地開発公社	1	0	1	1	100.0	1	100.0	0	0
北海道	倶知安町土地開発公社	0	0	0	0	0.0	0	0.0	0	0
北海道	浦臼町土地開発公社	12	0	12	3	25.0	0	0.0	0	0
北海道	雨竜町土地開発公社	4	0	4	0	0.0	0	0.0	0	0
北海道	鷹栖町土地開発公社	305	0	305	305	100.0	3	1.0	0	0
北海道	東神楽町土地開発公社	7	0	7	7	100.0	0	0.0	0	0
北海道	当麻町土地開発公社	68	0	68	24	35.3	24	35.3	0	0
北海道	東川町土地開発公社	36	15	21	8	22.2	0	0.0	0	0
北海道	美瑛町土地開発公社	40	22	18	18	45.0	18	45.0	0	0
北海道	和寒町土地開発公社	4	0	4	4	100.0	4	100.0	0	0
北海道	斜里町土地開発公社	80	0	80	80	100.0	80	100.0	0	0
北海道	厚真町土地開発公社	102	29	73	62	60.8	57	55.9	0	0
北海道	日高町土地開発公社	0	0	0	0	0.0	0	0.0	0	0
北海道	浦河町土地開発公社	44	25	19	44	100.0	19	43.2	0	0
北海道	音更町土地開発公社	572	0	572	572	100.0	572	100.0	0	0
北海道	幕別町土地開発公社	941	0	941	941	100.0	941	100.0	0	0
北海道	本別町土地開発公社	0	0	0	0	0.0	0	0.0	0	0
北海道	北海道総括	10,660	6,955	3,705	8,616	80.8	8,193	76.9	9	283
青森県	青森市土地開発公社	3,744	3,744	0	3,744	100.0	3,741	99.9	0	0
青森県	弘前市土地開発公社	329	329	0	329	100.0	329	100.0	0	0
青森県	八戸市土地開発公社	0	0	0	0	0.0	0	0.0	0	0
青森県	十和田市土地開発公社	0	0	0	0	0.0	0	0.0	0	0
青森県	三沢市土地開発公社	986	986	0	986	100.0	986	100.0	880	0
青森県	つがる市土地開発公社	0	0	0	0	0.0	0	0.0	0	0
青森県	平川市土地開発公社	0	0	0	0	0.0	0	0.0	0	0
青森県	外ヶ浜町土地開発公社	35	25	10	35	100.0	35	100.0	0	0
青森県	大鰐町土地開発公社	139	0	139	139	100.0	139	100.0	0	0
青森県	田舎館村土地開発公社	40	40	0	40	100.0	40	100.0	0	0
青森県	野辺地町土地開発公社	81	81	0	81	100.0	81	100.0	0	0
青森県	東北町土地開発公社	0	0	0	0	0.0	0	0.0	0	0
青森県	おいらせ町土地開発公社	0	0	0	0	0.0	0	0.0	0	0
青森県	青森県総括	5,354	5,205	149	5,354	100.0	5,351	99.9	880	0
岩手県	盛岡地区広域土地開発公社	59	59	0	59	100.0	59	100.0	0	0
岩手県	一関地区土地開発公社	0	0	0	0	0.0	0	0.0	0	0
岩手県	陸前高田市土地開発公社	1,269	1,269	0	0	0.0	0	0.0	0	0
岩手県	釜石市土地開発公社	459	356	103	0	0.0	0	0.0	0	0
岩手県	岩手県総括	1,787	1,684	103	59	3.3	59	3.3	0	0
宮城県	白石市土地開発公社	151	0	151	0	0.0	0	0.0	0	0
宮城県	名取市土地開発公社	35	25	10	35	100.0	35	100.0	0	0
宮城県	角田市土地開発公社	0	0	0	0	0.0	0	0.0	0	0
宮城県	多賀城市土地開発公社	0	0	0	0	0.0	0	0.0	0	0
宮城県	岩沼市土地開発公社	1,172	1,172	0	1,172	100.0	1,086	92.7	0	0
宮城県	大崎市土地開発公社	1,190	1,093	97	97	8.2	97	8.2	0	0
宮城県	加美郡土地開発公社	0	0	0	0	0.0	0	0.0	0	0
宮城県	宮城県総括	2,548	2,290	258	1,304	51.2	1,218	47.8	0	0
秋田県	大館市土地開発公社	0	0	0	0	0.0	0	0.0	0	0
秋田県	秋田県総括	0	0	0	0	0.0	0	0.0	0	0

平成28年度土地開発公社事業実績調査結果

都道府県名	公社名	a.28年度末		b.5年以上 保有額	b/a %	c.10年以上 保有額	c/a %	供用済 保有額	未収金 保有額	
		保有額計	公有地先行取得 土地造成							
山形県	山形市土地開発公社	4,047	3,812	235	3,969	98.1	3,969	98.1	0	0
山形県	米沢市土地開発公社	549	0	549	549	100.0	549	100.0	0	0
山形県	新庄市土地開発公社	30	5	25	30	100.0	30	100.0	0	0
山形県	寒河江市土地開発公社	2,536	270	2,266	2,493	98.3	383	15.1	0	0
山形県	上山市土地開発公社	207	207	0	197	95.2	197	95.2	0	0
山形県	村山市土地開発公社	101	0	101	88	87.1	88	87.1	0	0
山形県	天童市土地開発公社	0	0	0	0	0.0	0	0.0	0	0
山形県	東根市土地開発公社	0	0	0	0	0.0	0	0.0	0	0
山形県	尾花沢市土地開発公社	173	0	173	69	39.9	69	39.9	0	0
山形県	南陽市土地開発公社	155	0	155	0	0.0	0	0.0	0	0
山形県	山辺町土地開発公社	0	0	0	0	0.0	0	0.0	0	0
山形県	中山町土地開発公社	675	79	596	675	100.0	675	100.0	0	0
山形県	大北町土地開発公社	525	0	525	525	100.0	457	87.0	0	0
山形県	大石田町土地開発公社	0	0	0	0	0.0	0	0.0	0	0
山形県	高畠町土地開発公社	413	174	239	413	100.0	413	100.0	0	0
山形県	川西町土地開発公社	94	17	77	77	81.9	77	81.9	0	0
山形県	小国町土地開発公社	241	13	228	241	100.0	241	100.0	0	0
山形県	飯豊町土地開発公社	38	0	38	38	100.0	36	94.7	0	0
山形県	三川町土地開発公社	0	0	0	0	0.0	0	0.0	0	0
山形県	庄内町土地開発公社	372	0	372	372	100.0	372	100.0	0	0
山形県	山形県総括	10,156	4,577	5,579	9,736	95.9	7,556	74.4	0	0
福島県	いわき市土地開発公社	68	0	68	68	100.0	0	0.0	0	0
福島県	福島地方土地開発公社	9,940	5,299	4,641	9,320	93.8	9,320	93.8	0	284
福島県	会津若松地方土地開発公社	776	3	773	0	0.0	0	0.0	0	137
福島県	郡山地方土地開発公社	0	0	0	0	0.0	0	0.0	0	0
福島県	白河地方土地開発公社	4	4	0	0	0.0	0	0.0	0	452
福島県	喜多方地方土地開発公社	0	0	0	0	0.0	0	0.0	0	0
福島県	相馬地方土地開発公社	0	0	0	0	0.0	0	0.0	0	12
福島県	南会津地方土地開発公社	0	0	0	0	0.0	0	0.0	0	0
福島県	双葉地方土地開発公社	0	0	0	0	0.0	0	0.0	0	0
福島県	福島県総括	10,788	5,306	5,482	9,388	87.0	9,320	86.4	0	885
茨城県	日立市土地開発公社	632	632	0	111	17.6	111	17.6	0	0
茨城県	土浦市土地開発公社	109	109	0	109	100.0	109	100.0	0	0
茨城県	結城市土地開発公社	353	334	19	345	97.7	345	97.7	0	0
茨城県	高萩市土地開発公社	585	0	585	585	100.0	585	100.0	0	0
茨城県	つくば市土地開発公社	6,708	6,708	0	0	0.0	0	0.0	0	0
茨城県	鹿嶋市土地開発公社	8	8	0	8	100.0	8	100.0	0	0
茨城県	守谷市土地開発公社	0	0	0	0	0.0	0	0.0	0	0
茨城県	那珂市土地開発公社	254	254	0	0	0.0	0	0.0	0	0
茨城県	坂東市土地開発公社	6,352	6,352	0	0	0.0	0	0.0	0	0
茨城県	桜川市土地開発公社	686	417	269	269	39.2	269	39.2	0	0
茨城県	小美玉市土地開発公社	0	0	0	0	0.0	0	0.0	0	0
茨城県	大洗町土地開発公社	21	21	0	21	100.0	21	100.0	0	0
茨城県	阿見町土地開発公社	4	4	0	4	100.0	4	100.0	0	0
茨城県	八千代町土地開発公社	0	0	0	0	0.0	0	0.0	0	0
茨城県	境町土地開発公社	160	160	0	160	100.0	160	100.0	0	0
茨城県	茨城県総括	15,872	14,999	873	1,612	10.2	1,612	10.2	0	0
栃木県	宇都宮市土地開発公社	6,606	6,371	235	4,508	68.2	2,581	39.1	0	0
栃木県	足利市土地開発公社	18	18	0	9	50.0	0	0.0	0	0
栃木県	栃木市土地開発公社	255	0	255	255	100.0	0	0.0	0	0
栃木県	佐野市土地開発公社	165	165	0	165	100.0	165	100.0	0	0
栃木県	小山市土地開発公社	695	695	0	695	100.0	662	95.3	0	0
栃木県	真岡市土地開発公社	92	92	0	92	100.0	92	100.0	0	0
栃木県	栃木県総括	7,831	7,341	490	5,724	73.1	3,500	44.7	0	0
群馬県	高崎市土地開発公社	3,829	3,811	18	3,829	100.0	3,829	100.0	0	0
群馬県	桐生市土地開発公社	20	0	20	13	65.0	13	65.0	0	0
群馬県	太田市土地開発公社	462	0	462	0	0.0	0	0.0	0	0
群馬県	沼田市土地開発公社	219	219	0	201	91.8	201	91.8	0	0
群馬県	渋川市土地開発公社	0	0	0	0	0.0	0	0.0	0	0
群馬県	藤岡市土地開発公社	102	0	102	0	0.0	0	0.0	0	0
群馬県	富岡市土地開発公社	168	168	0	168	100.0	168	100.0	0	0
群馬県	安中市土地開発公社	681	84	597	128	18.8	128	18.8	0	0
群馬県	榛東村土地開発公社	0	0	0	0	0.0	0	0.0	0	0
群馬県	吉岡町土地開発公社	0	0	0	0	0.0	0	0.0	0	0
群馬県	中之条町土地開発公社	0	0	0	0	0.0	0	0.0	0	0
群馬県	川場村土地開発公社	154	39	115	54	35.1	54	35.1	0	0
群馬県	昭和村土地開発公社	0	0	0	0	0.0	0	0.0	0	0
群馬県	みなかみ町土地開発公社	154	43	111	154	100.0	154	100.0	0	0
群馬県	玉村町土地開発公社	581	0	581	0	0.0	0	0.0	0	0
群馬県	板倉町土地開発公社	0	0	0	0	0.0	0	0.0	0	0
群馬県	明和町土地開発公社	142	142	0	11	7.7	11	7.7	0	0
群馬県	甘楽郡土地開発公社	121	0	121	112	92.6	112	92.6	0	0
群馬県	西邑楽土地開発公社	1,068	0	1,068	1,068	100.0	1,054	98.7	0	0
群馬県	群馬県総括	7,701	4,506	3,195	5,738	74.5	5,724	74.3	0	0

平成28年度土地開発公社事業実績調査結果

都道府県名	公社名	a.28年度末			b.5年以上 保有額	b/a %	c.10年以上 保有額	c/a %	供用済 保有額	未収金 保有額
		保有額計	公有地先行取得	土地造成						
埼玉県	川越市土地開発公社	7,222	7,222	0	5,489	76.0	4,253	58.9	0	0
埼玉県	熊谷市土地開発公社	0	0	0	0	0.0	0	0.0	0	0
埼玉県	川口市土地開発公社	15,308	15,308	0	15,308	100.0	15,308	100.0	0	0
埼玉県	行田市土地開発公社	0	0	0	0	0.0	0	0.0	0	0
埼玉県	所沢市土地開発公社	201	201	0	0	0.0	0	0.0	0	0
埼玉県	飯能市土地開発公社	2,194	2,194	0	2,194	100.0	2,194	100.0	0	0
埼玉県	春日部市土地開発公社	8,269	8,269	0	8,269	100.0	8,269	100.0	0	0
埼玉県	狭山市土地開発公社	293	293	0	293	100.0	293	100.0	0	0
埼玉県	鴻巣市土地開発公社	397	397	0	380	95.7	380	95.7	0	0
埼玉県	深谷市土地開発公社	220	220	0	205	93.2	205	93.2	0	0
埼玉県	草加市土地開発公社	3,326	3,326	0	2,854	85.8	2,854	85.8	0	0
埼玉県	越谷市土地開発公社	12,137	12,137	0	12,137	100.0	12,137	100.0	0	0
埼玉県	蕨市土地開発公社	3,628	3,628	0	3,628	100.0	3,628	100.0	0	0
埼玉県	戸田市土地開発公社	5,680	5,680	0	5,245	92.3	5,226	92.0	0	0
埼玉県	入間市土地開発公社	342	342	0	281	82.2	281	82.2	0	0
埼玉県	朝霞市土地開発公社	0	0	0	0	0.0	0	0.0	0	0
埼玉県	和光市土地開発公社	0	0	0	0	0.0	0	0.0	0	126
埼玉県	桶川市土地開発公社	67	67	0	3	4.5	3	4.5	0	0
埼玉県	北本市土地開発公社	24	24	0	0	0.0	0	0.0	0	0
埼玉県	八潮市土地開発公社	405	405	0	395	97.5	288	71.1	0	0
埼玉県	三郷市土地開発公社	1,814	1,814	0	1,693	93.3	1,349	74.4	0	0
埼玉県	蓮田市土地開発公社	83	83	0	0	0.0	0	0.0	0	0
埼玉県	坂戸市土地開発公社	2,662	2,662	0	2,432	91.4	2,347	88.2	230	0
埼玉県	幸手市土地開発公社	2,746	2,746	0	2,746	100.0	2,746	100.0	0	0
埼玉県	鶴ヶ島市土地開発公社	0	0	0	0	0.0	0	0.0	0	0
埼玉県	吉川市土地開発公社	2,765	2,765	0	2,765	100.0	1,501	54.3	0	0
埼玉県	ふじみ野市土地開発公社	1,846	1,846	0	1,846	100.0	1,846	100.0	1,025	0
埼玉県	白岡市土地開発公社	157	157	0	0	0.0	0	0.0	0	0
埼玉県	伊奈町土地開発公社	184	184	0	184	100.0	184	100.0	0	0
埼玉県	三芳町都市開発公社	0	0	0	0	0.0	0	0.0	0	0
埼玉県	上里町土地開発公社	16	0	16	16	100.0	0	0.0	0	0
埼玉県	寄居町土地開発公社	0	0	0	0	0.0	0	0.0	0	0
埼玉県	倉代町土地開発公社	181	181	0	181	100.0	181	100.0	0	0
埼玉県	松伏町土地開発公社	369	369	0	369	100.0	344	93.2	0	0
埼玉県	埼玉県総括	72,536	72,520	16	68,913	95.0	65,817	90.7	1,255	126
千葉県	市川市土地開発公社	1,097	1,097	0	0	0.0	0	0.0	0	0
千葉県	木更津市土地開発公社	2,925	2,922	3	2,925	100.0	2,925	100.0	0	0
千葉県	野田市土地開発公社	755	100	655	701	92.8	462	61.2	0	225
千葉県	成田市土地開発公社	1,376	1,376	0	528	38.4	0	0.0	0	0
千葉県	柏市土地開発公社	12,237	12,237	0	12,237	100.0	12,237	100.0	0	0
千葉県	流山市土地開発公社	0	0	0	0	0.0	0	0.0	0	0
千葉県	我孫子市土地開発公社	173	173	0	160	92.5	58	33.5	0	0
千葉県	富津市土地開発公社	223	223	0	170	76.2	0	0.0	0	0
千葉県	浦安市土地開発公社	734	734	0	734	100.0	0	0.0	0	0
千葉県	袖ヶ浦市土地開発公社	226	226	0	75	33.2	75	33.2	0	0
千葉県	千葉県地方土地開発公社	922	922	0	0	0.0	0	0.0	0	0
千葉県	千葉県総括	20,668	20,010	658	17,530	84.8	15,757	76.2	0	225
東京都(特別区)	中央区土地開発公社	0	0	0	0	0.0	0	0.0	0	0
東京都(特別区)	新宿区土地開発公社	136	136	0	0	0.0	0	0.0	0	0
東京都(特別区)	台東区土地開発公社	0	0	0	0	0.0	0	0.0	0	0
東京都(特別区)	墨田区土地開発公社	0	0	0	0	0.0	0	0.0	0	0
東京都(特別区)	江東区土地開発公社	0	0	0	0	0.0	0	0.0	0	0
東京都(特別区)	品川区土地開発公社	130	130	0	0	0.0	0	0.0	0	0
東京都(特別区)	目黒区土地開発公社	0	0	0	0	0.0	0	0.0	0	0
東京都(特別区)	大田区土地開発公社	4,687	4,687	0	2,182	46.6	1,423	30.4	0	0
東京都(特別区)	世田谷区土地開発公社	7,486	7,486	0	67	0.9	0	0.0	0	0
東京都(特別区)	渋谷区土地開発公社	0	0	0	0	0.0	0	0.0	0	0
東京都(特別区)	中野区土地開発公社	2,881	2,881	0	2,668	92.6	2,332	80.9	0	0
東京都(特別区)	杉並区土地開発公社	3,399	3,399	0	0	0.0	0	0.0	0	0
東京都(特別区)	豊島区土地開発公社	610	610	0	0	0.0	0	0.0	0	0
東京都(特別区)	北区土地開発公社	1,309	1,309	0	38	2.9	0	0.0	0	0
東京都(特別区)	荒川区土地開発公社	5,130	5,130	0	1,648	32.1	0	0.0	0	0
東京都(特別区)	板橋区土地開発公社	4,597	4,597	0	4,194	91.2	4,194	91.2	0	0
東京都(特別区)	練馬区土地開発公社	14,481	14,481	0	2,711	18.7	545	3.8	0	0
東京都(特別区)	足立区土地開発公社	2,982	2,982	0	2,982	100.0	2,180	73.1	0	0
東京都(特別区)	葛飾区土地開発公社	17,039	17,039	0	9,024	53.0	1,415	8.3	0	0
東京都(特別区)	東京都(特別区)総括	64,867	64,867	0	25,514	39.3	12,089	18.6	0	0

平成28年度土地開発公社事業実績調査結果

都道府県名	公社名	a.28年度末		b.5年以上 保有額	b/a %	c.10年以上 保有額	c/a %	供用済 保有額	未収金 保有額
		保有額計	公有地先行取得 土地造成						
東京都(市町村)	立川市土地開発公社	279	279	0	0.0	0	0.0	0	0
東京都(市町村)	武蔵野市土地開発公社	8,893	8,893	0	5.270	1,421	16.0	0	0
東京都(市町村)	三鷹市土地開発公社	1,050	1,050	0	0.0	0	0.0	432	2,174
東京都(市町村)	青梅市土地開発公社	0	0	0	0.0	0	0.0	0	0
東京都(市町村)	府中市土地開発公社	2,452	2,452	0	1,312	53.5	0.0	0	0
東京都(市町村)	昭島市土地開発公社	42	42	0	0.0	0	0.0	0	0
東京都(市町村)	調布市土地開発公社	2,277	2,277	0	1,370	60.2	881	38.7	0
東京都(市町村)	町田市土地開発公社	237	237	0	0.0	0	0.0	0	0
東京都(市町村)	小金井市土地開発公社	1,932	1,932	0	1,930	99.9	1,930	99.9	0
東京都(市町村)	小平市土地開発公社	10	10	0	10	100.0	0	0.0	0
東京都(市町村)	日野市土地開発公社	8,347	8,347	0	7,662	91.8	7,662	91.8	0
東京都(市町村)	東村山市土地開発公社	2,320	2,320	0	1,950	84.1	1,800	77.6	0
東京都(市町村)	東京都国分寺市土地開発公社	1,961	1,961	0	1,241	63.3	613	31.3	0
東京都(市町村)	国立市土地開発公社	427	427	0	243	56.9	243	56.9	0
東京都(市町村)	福生市土地開発公社	985	985	0	968	98.3	953	96.8	0
東京都(市町村)	狛江市土地開発公社	0	0	0	0.0	0	0.0	0	0
東京都(市町村)	東大和市土地開発公社	84	84	0	0.0	0	0.0	0	0
東京都(市町村)	清瀬市土地開発公社	135	135	0	0.0	0	0.0	0	0
東京都(市町村)	東久留米市土地開発公社	0	0	0	0.0	0	0.0	0	0
東京都(市町村)	武蔵村山市土地開発公社	341	341	0	252	73.9	233	68.3	0
東京都(市町村)	多摩市土地開発公社	0	0	0	0.0	0	0.0	0	0
東京都(市町村)	稲城市土地開発公社	93	93	0	0.0	0	0.0	0	0
東京都(市町村)	羽村市土地開発公社	1,519	1,519	0	210	13.8	0	0.0	1,284
東京都(市町村)	西東京市土地開発公社	89	89	0	0.0	0	0.0	0	0
東京都(市町村)	瑞穂町土地開発公社	669	669	0	669	100.0	669	100.0	0
東京都(市町村)	日の出町土地開発公社	0	0	0	0.0	0	0.0	0	0
東京都(市町村)	東京都(市町村)総括	34,142	34,142	0	23,087	67.6	16,405	48.0	1,696
神奈川県	横須賀市土地開発公社	3,171	1,310	1,861	3,162	99.7	3,162	99.7	0
神奈川県	平塚市土地開発公社	629	629	0	629	100.0	629	100.0	0
神奈川県	鎌倉市土地開発公社	5,151	5,151	0	4,917	95.5	4,917	95.5	0
神奈川県	藤沢市土地開発公社	9,582	9,582	0	6,818	71.2	6,409	66.9	0
神奈川県	小田原市土地開発公社	4,124	4,124	0	4,124	100.0	3,876	94.0	774
神奈川県	茅ヶ崎市土地開発公社	2,537	2,537	0	2,537	100.0	2,537	100.0	0
神奈川県	逗子市土地開発公社	1,085	1,085	0	1,085	100.0	1,085	100.0	445
神奈川県	秦野市土地開発公社	2,105	2,105	0	2,105	100.0	2,105	100.0	0
神奈川県	大和市土地開発公社	0	0	0	0.0	0	0.0	0	0
神奈川県	伊勢原市土地開発公社	1,561	1,561	0	1,561	100.0	1,561	100.0	0
神奈川県	海老名市土地開発公社	0	0	0	0.0	0	0.0	0	0
神奈川県	座間市土地開発公社	708	708	0	439	62.0	131	18.5	196
神奈川県	総瀬市土地開発公社	1,248	1,248	0	0.0	0	0.0	0	0
神奈川県	葉山町土地開発公社	0	0	0	0.0	0	0.0	0	0
神奈川県	寒川町土地開発公社	0	0	0	0.0	0	0.0	0	0
神奈川県	大磯町土地開発公社	708	708	0	382	54.0	382	54.0	0
神奈川県	二宮町土地開発公社	0	0	0	0.0	0	0.0	0	0
神奈川県	大井町土地開発公社	0	0	0	0.0	0	0.0	0	0
神奈川県	山北町土地開発公社	658	0	658	658	100.0	275	41.8	0
神奈川県	開成町土地開発公社	269	269	0	0.0	0	0.0	0	0
神奈川県	湯河原町土地開発公社	583	583	0	583	100.0	583	100.0	0
神奈川県	愛川町土地開発公社	191	40	151	0	0.0	0	0.0	0
神奈川県	神奈川県総括	34,310	31,640	2,670	29,000	84.5	27,652	80.6	1,415
新潟県	糸魚川市土地開発公社	0	0	0	0.0	0	0.0	0	0
新潟県	妙高市土地開発公社	0	0	0	0.0	0	0.0	0	0
新潟県	佐渡市土地開発公社	120	120	0	120	100.0	120	100.0	0
新潟県	長岡地域土地開発公社	4,265	762	3,503	4,189	98.2	3,749	87.9	0
新潟県	県央土地開発公社	1,885	177	1,508	1,394	82.7	1,378	81.8	52
新潟県	柏崎地域土地開発公社	1,088	980	108	1,088	100.0	1,088	100.0	0
新潟県	下越土地開発公社	13	13	0	3	23.1	0	0.0	0
新潟県	南魚沼地域土地開発公社	0	0	0	0.0	0	0.0	0	0
新潟県	新潟県総括	7,171	2,052	5,119	6,794	94.7	6,335	88.3	52
富山県	富山市土地開発公社	6,905	6,905	0	6,311	91.4	5,792	83.9	0
富山県	富岡市土地開発公社	467	467	0	62	13.3	0	0.0	0
富山県	氷見市土地開発公社	564	43	521	46	8.2	34	6.0	0
富山県	砺波市土地開発公社	326	326	0	299	91.7	299	91.7	28
富山県	小矢部市土地開発公社	2,853	2,853	0	0.0	0	0.0	0	0
富山県	射水市土地開発公社	2,000	0	2,000	2,000	100.0	1,026	51.3	0
富山県	立山町土地開発公社	0	0	0	0.0	0	0.0	0	0
富山県	富山県総括	13,115	10,594	2,521	8,718	66.5	7,151	54.5	28
石川県	七尾市土地開発公社	0	0	0	0.0	0	0.0	0	0
石川県	小松市土地開発公社	1,693	1,693	0	1,583	93.5	1,583	93.5	0
石川県	珠洲市土地開発公社	0	0	0	0.0	0	0.0	0	0
石川県	加賀市土地開発公社	500	500	0	10	2.0	10	2.0	0
石川県	羽咋市土地開発公社	228	61	167	194	85.1	194	85.1	0
石川県	かほく市土地開発公社	260	260	0	219	84.2	219	84.2	0
石川県	白山市土地開発公社	1,170	777	393	917	78.4	917	78.4	239
石川県	能美市土地開発公社	595	20	575	12	2.0	12	2.0	0
石川県	野々市市土地開発公社	132	132	0	0.0	0	0.0	0	27
石川県	川北町土地開発公社	0	0	0	0.0	0	0.0	0	0
石川県	津幡町土地開発公社	451	4	447	408	90.5	272	60.3	38
石川県	内灘町土地開発公社	417	417	0	376	90.2	366	87.8	0
石川県	石川県総括	5,446	3,864	1,582	3,719	68.3	3,573	65.6	277

平成28年度土地開発公社事業実績調査結果

都道府県名	公社名	a.28年度末		b.5年以上 保有額	b/a %	c.10年以上 保有額	c/a %	供用済 保有額	未収金 保有額
		保有額計	公有地先行取得						
福井県	福井市土地開発公社	0	0	0	0.0	0	0.0	0	0
福井県	大野市土地開発公社	8	0	8	0.0	0	0.0	0	0
福井県	勝山市土地開発公社	0	0	0	0.0	0	0.0	0	0
福井県	鯖江市土地開発公社	256	207	49	19.2	192	75.0	0	0
福井県	おおい町土地開発公社	144	0	144	27	18.8	27	18.8	0
福井県	福井県総括	408	207	201	219	53.7	219	53.7	0
山梨県	甲府市土地開発公社	0	0	0	0.0	0	0.0	0	2
山梨県	富士吉田市土地開発公社	1,377	1,377	0	1,377	100.0	1,377	100.0	0
山梨県	都留市土地開発公社	1,399	1,069	330	1,399	100.0	1,399	100.0	0
山梨県	韭崎市土地開発公社	118	112	6	118	100.0	112	94.9	0
山梨県	甲州市土地開発公社	0	0	0	0.0	0	0.0	0	696
山梨県	山梨県総括	2,894	2,558	336	2,894	100.0	2,888	99.8	698
長野県	長野市土地開発公社	6,297	5,852	445	3,578	56.8	2,871	45.6	35
長野県	松本市土地開発公社	840	840	0	39	4.6	0	0.0	0
長野県	上田市土地開発公社	4,839	4,754	85	4,562	94.3	4,562	94.3	0
長野県	岡谷市土地開発公社	0	0	0	0.0	0	0.0	0	0
長野県	飯田市土地開発公社	100	100	0	85	85.0	85	85.0	0
長野県	諏訪市土地開発公社	4,821	4,450	371	4,821	100.0	4,821	100.0	0
長野県	須坂市土地開発公社	65	65	0	60	92.3	60	92.3	0
長野県	小諸市土地開発公社	211	0	211	90	42.7	90	42.7	0
長野県	駒ヶ根市土地開発公社	483	483	0	475	98.3	475	98.3	0
長野県	中野市土地開発公社	30	10	20	30	100.0	30	100.0	0
長野県	大町市土地開発公社	27	1	26	27	100.0	27	100.0	0
長野県	飯山市土地開発公社	480	321	159	474	98.8	464	96.7	0
長野県	塩尻市土地開発公社	756	477	279	240	31.7	240	31.7	12
長野県	佐久市土地開発公社	799	157	642	799	100.0	769	96.2	0
長野県	千曲市土地開発公社	297	297	0	189	63.6	120	40.4	0
長野県	東御市土地開発公社	0	0	0	0.0	0	0.0	0	0
長野県	安曇野市土地開発公社	250	250	0	250	100.0	250	100.0	0
長野県	御代田町土地開発公社	192	73	119	176	91.7	176	91.7	0
長野県	立科町土地開発公社	27	0	27	0	0.0	0	0.0	0
長野県	青木村土地開発公社	10	0	10	1	10.0	1	10.0	0
長野県	長和町土地開発公社	26	0	26	20	76.9	20	76.9	0
長野県	下諏訪町土地開発公社	859	486	373	851	99.1	851	99.1	0
長野県	原村土地開発公社	149	0	149	149	100.0	41	27.5	0
長野県	辰野町土地開発公社	540	0	540	533	98.7	533	98.7	0
長野県	箕輪町土地開発公社	42	42	0	42	100.0	42	100.0	0
長野県	飯島町土地開発公社	316	0	316	316	100.0	131	41.5	0
長野県	南箕輪村土地開発公社	85	0	85	28	32.9	21	24.7	0
長野県	中川村土地開発公社	18	0	18	4	22.2	4	22.2	0
長野県	宮田村土地開発公社	408	199	209	356	87.3	356	87.3	0
長野県	松川町土地開発公社	8	0	8	8	100.0	0	0.0	0
長野県	上松町土地開発公社	10	0	10	10	100.0	10	100.0	0
長野県	朝日村土地開発公社	79	0	79	0	0.0	0	0.0	0
長野県	池田町土地開発公社	50	0	50	27	54.0	27	54.0	0
長野県	松川村土地開発公社	271	0	271	190	70.1	190	70.1	0
長野県	白馬村土地開発公社	0	0	0	0	0.0	0	0.0	0
長野県	坂城町土地開発公社	1,069	887	182	825	77.2	820	76.7	0
長野県	小布施町土地開発公社	291	203	88	228	78.4	142	48.8	0
長野県	高山村土地開発公社	0	0	0	0	0.0	0	0.0	0
長野県	木島平村土地開発公社	11	0	11	6	54.5	0	0.0	0
長野県	信濃町土地開発公社	0	0	0	0	0.0	0	0.0	0
長野県	小川村土地開発公社	3	0	3	0	0.0	0	0.0	0
長野県	長野県総括	24,759	19,947	4,812	19,489	78.7	18,229	73.6	47
岐阜県	岐阜市土地開発公社	2,418	2,418	0	2,039	84.3	1,324	54.8	0
岐阜県	大垣市土地開発公社	4,707	4,707	0	3,995	84.9	3,995	84.9	0
岐阜県	高山市土地開発公社	2,598	2,598	0	1,507	58.0	1,507	58.0	0
岐阜県	多治見市土地開発公社	1,208	26	1,182	0	0.0	0	0.0	0
岐阜県	関市土地開発公社	1,408	1,408	0	1,372	97.4	1,350	95.9	0
岐阜県	中津川市土地開発公社	477	26	451	477	100.0	459	96.2	0
岐阜県	美濃市土地開発公社	225	225	0	225	100.0	225	100.0	0
岐阜県	瑞浪市土地開発公社	0	0	0	0	0.0	0	0.0	0
岐阜県	羽島市土地開発公社	137	137	0	137	100.0	137	100.0	0
岐阜県	恵那市土地開発公社	69	0	69	2	2.9	2	2.9	0
岐阜県	各務原市土地開発公社	1,198	787	411	977	81.6	552	46.1	0
岐阜県	可児市土地開発公社	492	492	0	167	33.9	167	33.9	0
岐阜県	山県市土地開発公社	0	0	0	0	0.0	0	0.0	0
岐阜県	瑞穂市土地開発公社	0	0	0	0	0.0	0	0.0	0
岐阜県	飛騨市土地開発公社	42	0	42	34	81.0	28	66.7	0
岐阜県	本巣市土地開発公社	733	733	0	733	100.0	733	100.0	0
岐阜県	笠松町土地開発公社	108	108	0	108	100.0	100	92.6	0
岐阜県	養老町土地開発公社	7	7	0	7	100.0	7	100.0	0
岐阜県	垂井町土地開発公社	0	0	0	0	0.0	0	0.0	0
岐阜県	神戸町土地開発公社	289	91	198	5	1.7	1	0.3	0
岐阜県	輪之内町土地開発公社	0	0	0	0	0.0	0	0.0	0
岐阜県	安八町土地開発公社	743	368	375	743	100.0	604	81.3	0
岐阜県	揖斐川町土地開発公社	235	235	0	235	100.0	235	100.0	0
岐阜県	池田町土地開発公社	367	367	0	367	100.0	367	100.0	0
岐阜県	八百津町土地開発公社	0	0	0	0	0.0	0	0.0	0
岐阜県	御嵩町土地開発公社	0	0	0	0	0.0	0	0.0	0
岐阜県	岐阜県総括	17,461	14,733	2,728	13,130	75.2	11,793	67.5	0

平成28年度土地開発公社事業実績調査結果

都道府県名	公社名	a.28年度末保有額計		b.5年以上保有額	b/a %	c.10年以上保有額	c/a %	供用済保有額	未収金保有額	
		公有地先行取得	土地造成							
静岡県	沼津市土地開発公社	1,611	1,611	0	1,611	100.0	947	58.8	0	0
静岡県	熱海市土地開発公社	354	232	122	354	100.0	354	100.0		
静岡県	三島市土地開発公社	4,407	4,407		3,786	85.9	3,786	85.9		
静岡県	富士宮市土地開発公社	471	471	0	343	72.8	343	72.8	0	0
静岡県	島田市土地開発公社	530	184	346	475	89.6	475	89.6	0	0
静岡県	富士市土地開発公社	1,900	1,900	0	278	14.6	109	5.7	0	0
静岡県	磐田市土地開発公社	0	0	0	0	0.0	0	0.0	0	0
静岡県	焼津市土地開発公社	0	0	0	0	0.0	0	0.0	0	0
静岡県	掛川市土地開発公社	3,847	1,645	2,202	1,773	46.1	0	0.0	0	0
静岡県	藤枝市土地開発公社	170	170	0	170	100.0	170	100.0	0	0
静岡県	袋井地域土地開発公社	1,475	681	794	0	0.0	0	0.0	0	0
静岡県	裾野市土地開発公社	442	15	427	7	1.6	7	1.6	0	0
静岡県	湖西市土地開発公社	330	330	0	251	76.1	251	76.1	0	0
静岡県	伊豆の国市土地開発公社	0	0	0	0	0.0	0	0.0	0	0
静岡県	周智郡土地開発公社	0	0	0	0	0.0	0	0.0	0	0
静岡県	御殿場市小山町土地開発公社	1,025	1,025	0	0	0.0	0	0.0	0	0
静岡県	静岡県総括	16,562	12,671	3,891	9,048	54.6	6,442	38.9	0	0
愛知県	豊橋市土地開発公社	0	0	0	0	0.0	0	0.0	0	0
愛知県	岡崎市土地開発公社	2,076	2,076	0	0	0.0	0	0.0	0	0
愛知県	一宮市土地開発公社	1,271	1,271	0	1,180	92.8	1,180	92.8	0	0
愛知県	瀬戸市土地開発公社	283	283	0	186	65.7	0	0.0	0	0
愛知県	半田市土地開発公社	4,066	4,066	0	2,165	53.2	2,085	51.3	0	0
愛知県	春日井市土地開発公社	13,637	13,637	0	13,637	100.0	12,715	93.2	0	0
愛知県	豊川市土地開発公社	927	927	0	117	12.6	117	12.6	0	0
愛知県	豊南市土地開発公社	1,407	1,407	0	1,329	94.5	1,280	91.0	0	0
愛知県	刈谷市土地開発公社	0	0	0	0	0.0	0	0.0	0	0
愛知県	豊田市土地開発公社	4,964	4,964	0	242	4.9	242	4.9	0	0
愛知県	安城市土地開発公社	511	237	274	0	0.0	0	0.0	0	0
愛知県	西尾市土地開発公社	848	848	0	628	74.1	452	53.3	167	0
愛知県	蒲都市土地開発公社	0	0	0	0	0.0	0	0.0	0	0
愛知県	大山市土地開発公社	57	57	0	34	59.6	34	59.6	0	0
愛知県	常滑市土地開発公社	2,462	2,462	0	2,462	100.0	2,462	100.0	0	0
愛知県	江南市土地開発公社	813	813	0	813	100.0	813	100.0	0	0
愛知県	小牧市土地開発公社	2,895	2,172	723	2,737	94.5	2,737	94.5	0	0
愛知県	稲沢市土地開発公社	0	0	0	0	0.0	0	0.0	0	0
愛知県	新城市土地開発公社	1,606	872	734	1,542	96.0	1,542	96.0	0	0
愛知県	東海市土地開発公社	2,138	2,138	0	1,063	49.7	995	46.5	0	0
愛知県	知立市土地開発公社	0	0	0	0	0.0	0	0.0	0	0
愛知県	尾張旭市土地開発公社	301	301	0	301	100.0	301	100.0	0	0
愛知県	高浜市土地開発公社	414	414	0	272	65.7	272	65.7	0	0
愛知県	豊明市土地開発公社	19	19	0	0	0.0	0	0.0	0	0
愛知県	田原市土地開発公社	541	167	374	505	93.3	505	93.3	0	0
愛知県	みよし市土地開発公社	667	667	0	0	0.0	0	0.0	0	0
愛知県	尾張土地開発公社	783	783	0	0	0.0	0	0.0	0	0
愛知県	愛知県総括	42,686	40,581	2,105	29,213	68.4	27,732	65.0	167	0
三重県	津市土地開発公社	5,942	808	5,134	5,768	97.1	5,642	95.0	0	0
三重県	四日市市土地開発公社	2,337	722	1,615	2,337	100.0	2,333	99.8	0	0
三重県	松阪市土地開発公社	1,192	1,192	0	1,192	100.0	1,192	100.0	0	0
三重県	鈴鹿市土地開発公社	4,787	4,634	153	3,919	81.9	3,307	69.1	0	0
三重県	龜山市土地開発公社	440	440	0	365	83.0	298	67.7	0	0
三重県	熊野市土地開発公社	0	0	0	0	0.0	0	0.0	0	0
三重県	員弁土地開発公社	1,460	928	532	1,005	68.8	923	63.2	0	0
三重県	伊賀市土地開発公社	30	30	0	0	0.0	0	0.0	0	0
三重県	木曾岬町土地開発公社	0	0	0	0	0.0	0	0.0	0	0
三重県	三重県三重郡土地開発公社	0	0	0	0	0.0	0	0.0	0	0
三重県	多気東部土地開発公社	2,099	462	1,637	0	0.0	0	0.0	0	0
三重県	度会土地開発公社	5	5	0	0	0.0	0	0.0	0	0
三重県	三重県総括	18,292	9,221	9,071	14,586	79.7	13,695	74.9	0	0
滋賀県	長浜市土地開発公社	898	104	794	831	92.5	831	92.5	0	0
滋賀県	草津市土地開発公社	2,201	1,324	877	2,201	100.0	1,324	60.2	0	0
滋賀県	守山市土地開発公社	3,216	3,216	0	2,844	88.4	2,778	86.4	0	0
滋賀県	東近江市土地開発公社	1,579	1,409	170	1,579	100.0	1,533	97.1	0	0
滋賀県	滋賀県総括	7,894	6,053	1,841	7,455	94.4	6,466	81.9	0	0
京都府	舞鶴市土地開発公社	2,946	2,763	183	2,511	85.2	1,786	60.6	0	0
京都府	宇治市土地開発公社	1,079	800	279	447	41.4	447	41.4	0	0
京都府	亀岡市土地開発公社	986	986	0	986	100.0	986	100.0	0	0
京都府	乙訓市土地開発公社	779	779	0	0	0.0	0	0.0	0	0
京都府	城南土地開発公社	2,368	2,368	0	2,322	98.1	2,322	98.1	0	0
京都府	丹後地区土地開発公社	297	297	0	297	100.0	297	100.0	0	0
京都府	学研都市京都土地開発公社	308	308	0	33	10.7	0	0.0	0	0
京都府	京都府総括	8,763	8,301	462	6,596	75.3	5,838	66.6	0	0
大阪府	泉大津市土地開発公社	2,708	2,708	0	2,708	100.0	2,708	100.0	0	0
大阪府	高槻市土地開発公社	2,590	2,590	0	963	37.2	963	37.2	0	0
大阪府	枚方市土地開発公社	6,949	6,949	0	5,652	81.3	5,494	79.1	0	0
大阪府	茨木市土地開発公社	677	677	0	53	7.8	53	7.8	0	0
大阪府	泉佐野市土地開発公社	3,381	3,381	0	3,381	100.0	3,381	100.0	0	0
大阪府	松原市土地開発公社	881	881	0	780	88.5	776	88.1	0	0
大阪府	箕面市土地開発公社	1,396	1,396	0	1,122	80.4	751	53.8	0	0
大阪府	柏原市土地開発公社	814	814	0	327	40.2	175	21.5	0	0
大阪府	摂津市土地開発公社	0	0	0	0	0.0	0	0.0	0	0
大阪府	高石市土地開発公社	2,825	2,825	0	2,825	100.0	2,825	100.0	0	0
大阪府	交野市土地開発公社	10,396	10,396	0	10,396	100.0	10,358	99.6	0	0
大阪府	能取町土地開発公社	714	714	0	714	100.0	714	100.0	0	0
大阪府	河南町土地開発公社	109	109	0	50	45.9	0	0.0	0	0
大阪府	大阪府総括	33,440	33,440	0	28,971	86.6	28,198	84.3	0	0

平成28年度土地開発公社事業実績調査結果

都道府県名	公社名	a.28年度末		b.5年以上 保有額	b/a %	c.10年以上 保有額	c/a %	供用済 保有額	未収金 保有額	
		保有額計	公有地先行取得							土地造成
兵庫県	尼崎市土地開発公社	698	698	0	698	100.0	698	100.0	0	0
兵庫県	西宮市土地開発公社	11,047	11,037	10	5,338	48.3	5,338	48.3	0	0
兵庫県	豊岡市土地開発公社	241	241	0	241	100.0	130	53.9	0	0
兵庫県	加古川市土地開発公社	4,072	4,072	0	3,174	77.9	2,213	54.3	0	0
兵庫県	宝塚市土地開発公社	3,943	3,856	87	2,630	66.7	2,630	66.7	0	0
兵庫県	三木市土地開発公社	2,066	2,066	0	1,898	91.9	1,789	86.6	167	0
兵庫県	川西市土地開発公社	3,332	3,332	0	3,332	100.0	3,136	94.1	0	0
兵庫県	小野市土地開発公社	116	100	16	116	100.0	95	81.9	0	0
兵庫県	兵庫県町土地開発公社	153	153	0	0	0.0	0	0.0	0	0
兵庫県	兵庫県総括	25,668	25,555	113	17,427	67.9	16,029	62.4	167	0
奈良県	大和高田市土地開発公社	642	642	0	642	100.0	642	100.0	0	0
奈良県	橿原市土地開発公社	3,847	3,847	0	3,847	100.0	3,526	91.7	0	760
奈良県	五條市土地開発公社	2,783	2,659	124	2,231	80.2	2,231	80.2	0	0
奈良県	生駒市土地開発公社	0	0	0	0	0.0	0	0.0	0	0
奈良県	葛城市土地開発公社	458	458	0	305	66.6	245	53.5	0	0
奈良県	宇陀市土地開発公社	42	42	0	42	100.0	42	100.0	0	0
奈良県	安堵町土地開発公社	18	18	0	18	100.0	18	100.0	0	0
奈良県	川西町土地開発公社	41	41	0	16	39.0	16	39.0	0	0
奈良県	三宅町土地開発公社	0	0	0	0	0.0	0	0.0	0	0
奈良県	田原本町土地開発公社	0	0	0	0	0.0	0	0.0	0	0
奈良県	曽爾村土地開発公社	7	7	0	7	100.0	7	100.0	0	0
奈良県	高取町土地開発公社	105	105	0	105	100.0	105	100.0	0	0
奈良県	明日香村土地開発公社	107	107	0	63	58.9	63	58.9	0	0
奈良県	王寺町土地開発公社	713	713	0	663	93.0	629	88.2	0	0
奈良県	吉野町土地開発公社	130	130	0	130	100.0	130	100.0	0	0
奈良県	大淀町土地開発公社	190	0	190	190	100.0	190	100.0	0	0
奈良県	下市町土地開発公社	45	45	0	45	100.0	45	100.0	0	0
奈良県	川上村土地開発公社	175	175	0	171	97.7	171	97.7	145	0
奈良県	奈良県総括	9,303	8,989	314	8,475	91.1	8,060	86.6	145	760
和歌山県	田辺市土地開発公社	1,973	118	1,855	1,973	100.0	1,973	100.0	0	0
和歌山県	紀の川市土地開発公社	1,115	24	1,091	314	28.2	314	28.2	0	0
和歌山県	岩出市土地開発公社	0	0	0	0	0.0	0	0.0	0	0
和歌山県	紀美野町土地開発公社	72	6	66	72	100.0	72	100.0	0	0
和歌山県	日高川町土地開発公社	33	0	33	33	100.0	33	100.0	0	0
和歌山県	白浜町土地開発公社	311	28	283	311	100.0	311	100.0	0	0
和歌山県	串本町土地開発公社	1,007	990	17	297	29.5	33	3.3	0	0
和歌山県	和歌山県総括	4,511	1,166	3,345	3,000	66.5	2,736	60.7	0	0
鳥取県	鳥取市土地開発公社	9,212	1,764	7,448	7,336	79.6	7,336	79.6	472	0
鳥取県	境港市土地開発公社	3,357	57	3,300	3,116	92.8	3,116	92.8	39	0
鳥取県	智頭町土地開発公社	109	109	0	109	100.0	88	80.7	68	0
鳥取県	八頭町土地開発公社	0	0	0	0	0.0	0	0.0	0	0
鳥取県	湯梨浜町土地開発公社	213	0	213	213	100.0	213	100.0	0	0
鳥取県	琴浦町土地開発公社	70	0	70	70	100.0	70	100.0	0	0
鳥取県	日吉津村土地開発公社	287	287	0	287	100.0	287	100.0	0	0
鳥取県	西伯郡南部町土地開発公社	0	0	0	0	0.0	0	0.0	0	0
鳥取県	鳥日野土地開発公社	0	0	0	0	0.0	0	0.0	0	0
鳥取県	鳥取県総括	13,248	2,217	11,031	11,131	84.0	11,110	83.9	579	0
島根県	松江市土地開発公社	4,363	2,399	1,964	4,363	100.0	4,363	100.0	0	179
島根県	浜田市土地開発公社	169	0	169	77	45.6	77	45.6	0	0
島根県	出雲市土地開発公社	857	405	452	857	100.0	857	100.0	0	200
島根県	大田市土地開発公社	6	0	6	6	100.0	6	100.0	0	0
島根県	安来市土地開発公社	533	0	533	517	97.0	0	0.0	0	0
島根県	江津市土地開発公社	836	394	442	836	100.0	836	100.0	0	0
島根県	雲南市土地開発公社	510	15	495	400	78.4	400	78.4	0	0
島根県	奥出雲町土地開発公社	531	489	42	518	97.6	445	83.8	141	0
島根県	吉賀町土地開発公社	0	0	0	0	0.0	0	0.0	0	0
島根県	島根県総括	7,805	3,702	4,103	7,574	97.0	6,984	89.5	141	379
岡山県	倉敷市土地開発公社	1,176	1,176	0	208	17.7	0	0.0	0	0
岡山県	玉野市土地開発公社	180	0	180	180	100.0	180	100.0	0	0
岡山県	笠岡市土地開発公社	1,175	959	216	1,175	100.0	1,117	95.1	0	0
岡山県	井原市土地開発公社	1,140	375	765	1,140	100.0	1,140	100.0	0	0
岡山県	総社市土地開発公社	332	332	0	325	97.9	325	97.9	0	0
岡山県	高梁市土地開発公社	103	103	0	0	0.0	0	0.0	0	0
岡山県	新見市土地開発公社	200	0	200	200	100.0	57	28.5	0	0
岡山県	赤磐市土地開発公社	0	0	0	0	0.0	0	0.0	0	0
岡山県	美作市土地開発公社	639	113	526	526	82.3	526	82.3	0	0
岡山県	浅口市土地開発公社	202	124	78	202	100.0	202	100.0	0	0
岡山県	里庄町土地開発公社	0	0	0	0	0.0	0	0.0	0	0
岡山県	矢掛町土地開発公社	181	18	163	60	33.1	60	33.1	0	0
岡山県	久米郡土地開発公社	0	0	0	0	0.0	0	0.0	0	0
岡山県	岡山県総括	5,328	3,200	2,128	4,016	75.4	3,607	67.7	0	0
広島県	呉市土地開発公社	2,618	2,618	0	2,618	100.0	2,618	100.0	0	1,937
広島県	福山市土地開発公社	1,631	273	1,358	1,631	100.0	1,623	99.5	0	0
広島県	府中市土地開発公社	1,288	0	1,288	1,288	100.0	1,288	100.0	0	0
広島県	庄原市土地開発公社	0	0	0	0	0.0	0	0.0	0	0
広島県	大竹市土地開発公社	2,816	2,741	75	2,816	100.0	2,616	92.9	0	0
広島県	東広島市土地開発公社	2,552	2,552	0	394	15.4	394	15.4	0	0
広島県	廿日市市土地開発公社	2,213	2,213	0	368	16.6	368	16.6	0	0
広島県	江田島市土地開発公社	120	120	0	120	100.0	120	100.0	0	0
広島県	府中町土地開発公社	1,255	1,255	0	1,209	96.3	1,040	82.9	0	0
広島県	坂町土地開発公社	177	55	122	149	84.2	149	84.2	0	0
広島県	広島県総括	14,670	11,827	2,843	10,593	72.2	10,216	69.6	0	1,937

平成28年度土地開発公社事業実績調査結果

都道府県名	公社名	a.28年度末保有額計		b.5年以上保有額	b/a %	c.10年以上保有額	c/a %	供用済保有額	未収金保有額	
		公有地先行取得	土地造成							
山口県	下関市土地開発公社	2,451	2,443	8	2,451	100.0	2,451	100.0	0	0
山口県	萩市土地開発公社	0	0	0	0	0.0	0	0.0	0	0
山口県	防府市土地開発公社	729	729	0	27	3.7	27	3.7	0	0
山口県	下松市土地開発公社	123	123	0	0	0.0	0	0.0	0	0
山口県	岩国市土地開発公社	2,944	2,944	0	828	28.1	828	28.1	0	0
山口県	光市土地開発公社	102	102	0	0	0.0	0	0.0	0	0
山口県	柳井市土地開発公社	223	4	219	223	100.0	223	100.0	0	0
山口県	山陽小野田市土地開発公社	1,893	115	1,778	1,893	100.0	1,893	100.0	0	0
山口県	和木町土地開発公社	303	303	0	254	83.8	224	73.9	9	0
山口県	上関町土地開発公社	0	0	0	0	0.0	0	0.0	0	0
山口県	山口県総括	8,768	6,763	2,005	5,676	64.7	5,646	64.4	9	0
徳島県	徳島市土地開発公社	483	483	0	483	100.0	483	100.0	0	0
徳島県	小松島市土地開発公社	38	19	19	19	50.0	19	50.0	0	0
徳島県	阿南市土地開発公社	676	676	0	676	100.0	676	100.0	0	0
徳島県	三好市土地開発公社	0	0	0	0	0.0	0	0.0	0	0
徳島県	上勝町土地開発公社	0	0	0	0	0.0	0	0.0	0	0
徳島県	石井町土地開発公社	0	0	0	0	0.0	0	0.0	0	0
徳島県	松茂町土地開発公社	37	37	0	37	100.0	37	100.0	0	0
徳島県	北島町土地開発公社	0	0	0	0	0.0	0	0.0	0	0
徳島県	藍住町土地開発公社	0	0	0	0	0.0	0	0.0	0	0
徳島県	板野町土地開発公社	402	402	0	402	100.0	402	100.0	0	0
徳島県	上板町土地開発公社	0	0	0	0	0.0	0	0.0	0	0
徳島県	つるぎ町土地開発公社	0	0	0	0	0.0	0	0.0	0	0
徳島県	徳島県総括	1,636	1,617	19	1,617	98.8	1,617	98.8	0	0
香川県	高松市土地開発公社	7,051	7,051	0	6,851	97.2	6,851	97.2	0	0
香川県	丸亀市土地開発公社	1,504	1,229	275	1,070	71.1	1,021	67.9	0	0
香川県	善通寺市土地開発公社	234	234	0	234	100.0	234	100.0	0	0
香川県	観音寺市土地開発公社	0	0	0	0	0.0	0	0.0	0	0
香川県	さぬき市土地開発公社	663	663	0	663	100.0	663	100.0	0	0
香川県	東かがわ市土地開発公社	691	691	0	120	17.4	120	17.4	0	0
香川県	三豊市土地開発公社	1,004	671	333	615	61.3	615	61.3	0	0
香川県	土庄町土地開発公社	207	207	0	207	100.0	0	0.0	0	0
香川県	三木町土地開発公社	157	136	21	131	83.4	0	0.0	0	0
香川県	宇多津町土地開発公社	199	199	0	199	100.0	199	100.0	0	0
香川県	琴平町土地開発公社	0	0	0	0	0.0	0	0.0	0	0
香川県	多度津町土地開発公社	1,421	1,421	0	1,421	100.0	1,421	100.0	0	0
香川県	まんのう町土地開発公社	0	0	0	0	0.0	0	0.0	0	0
香川県	香川県総括	13,131	12,502	629	11,511	87.7	11,124	84.7	0	0
愛媛県	松山市土地開発公社	0	0	0	0	0.0	0	0.0	0	0
愛媛県	今治市土地開発公社	664	664	0	664	100.0	0	0.0	0	0
愛媛県	新居浜市土地開発公社	1,321	1,321	0	126	9.5	0	0.0	0	0
愛媛県	愛媛市土地開発公社	28	23	5	28	100.0	28	100.0	0	0
愛媛県	大洲市土地開発公社	102	0	102	102	100.0	102	100.0	0	0
愛媛県	西予市土地開発公社	379	0	379	379	100.0	125	33.0	0	0
愛媛県	東温市土地開発公社	26	0	26	26	100.0	26	100.0	0	0
愛媛県	松前町土地開発公社	55	0	55	0	0.0	0	0.0	0	0
愛媛県	砥部町土地開発公社	0	0	0	0	0.0	0	0.0	0	0
愛媛県	鬼北土地開発公社	0	0	0	0	0.0	0	0.0	0	0
愛媛県	愛媛県総括	2,575	2,008	567	1,325	51.5	281	10.9	0	0
高知県	安芸市土地開発公社	420	420	0	420	100.0	420	100.0	0	0
高知県	南国市土地開発公社	111	111	0	111	100.0	43	38.7	0	0
高知県	土佐市土地開発公社	0	0	0	0	0.0	0	0.0	0	0
高知県	須崎市土地開発公社	481	338	143	481	100.0	345	71.7	0	0
高知県	土佐清水市土地開発公社	169	147	22	140	82.8	101	59.8	32	0
高知県	香南市土地開発公社	250	150	100	250	100.0	250	100.0	61	0
高知県	梶原町土地開発公社	8	8	0	8	100.0	0	0.0	0	0
高知県	三原村土地開発公社	222	16	206	49	22.1	49	22.1	0	0
高知県	高知県総括	1,661	1,190	471	1,459	87.8	1,208	72.7	93	0
福岡県	大牟田市土地開発公社	262	70	192	258	98.5	258	98.5	0	0
福岡県	久留米市土地開発公社	1,185	930	255	665	56.1	637	53.8	0	0
福岡県	直方市土地開発公社	459	459	0	459	100.0	459	100.0	0	0
福岡県	飯塚市土地開発公社	1,590	1,590	0	1,516	95.3	1,516	95.3	0	0
福岡県	柳川市土地開発公社	0	0	0	0	0.0	0	0.0	0	0
福岡県	八女市土地開発公社	0	0	0	0	0.0	0	0.0	0	0
福岡県	筑後市土地開発公社	0	0	0	0	0.0	0	0.0	0	0
福岡県	豊前市土地開発公社	140	140	0	53	37.9	53	37.9	0	0
福岡県	小郡市土地開発公社	311	311	0	311	100.0	311	100.0	0	0
福岡県	筑紫野市土地開発公社	951	951	0	951	100.0	951	100.0	0	0
福岡県	春日市土地開発公社	158	158	0	0	0.0	0	0.0	0	0
福岡県	大野城市土地開発公社	403	403	0	113	28.0	113	28.0	0	0
福岡県	宗像市土地開発公社	103	103	0	103	100.0	103	100.0	0	0
福岡県	太宰府市土地開発公社	0	0	0	0	0.0	0	0.0	0	0
福岡県	古賀市土地開発公社	370	370	0	140	37.8	140	37.8	0	0
福岡県	うきは市土地開発公社	258	0	258	258	100.0	0	0.0	0	0
福岡県	宮若市土地開発公社	0	0	0	0	0.0	0	0.0	0	0
福岡県	糸島市土地開発公社	17	0	17	0	0.0	0	0.0	0	0
福岡県	那珂川町土地開発公社	0	0	0	0	0.0	0	0.0	0	0
福岡県	新宮町土地開発公社	905	905	0	322	35.6	116	12.8	0	0
福岡県	粕屋町土地開発公社	142	142	0	142	100.0	142	100.0	0	0
福岡県	岡垣町土地開発公社	15	15	0	0	0.0	0	0.0	0	0
福岡県	遠賀町土地開発公社	41	41	0	41	100.0	0	0.0	0	0
福岡県	小竹町土地開発公社	254	254	0	0	0.0	0	0.0	0	0
福岡県	桂川町土地開発公社	25	25	0	25	100.0	25	100.0	0	0
福岡県	大刀洗町土地開発公社	73	0	73	73	100.0	73	100.0	0	0
福岡県	赤村土地開発公社	31	31	0	8	25.8	8	25.8	0	0
福岡県	苅田町土地開発公社	640	640	0	640	100.0	640	100.0	0	0
福岡県	吉富町土地開発公社	0	0	0	0	0.0	0	0.0	0	0
福岡県	上毛町土地開発公社	0	0	0	0	0.0	0	0.0	0	0
福岡県	福岡県総括	8,333	7,538	795	6,078	72.9	5,545	66.5	0	0

平成28年度土地開発公社事業実績調査結果

都道府県名	公社名	a.28年度末保有額計		b.5年以上保有額	b/a %	c.10年以上保有額	c/a %	供用済保有額	未収金保有額	
		公有地先行取得	土地造成							
佐賀県	佐賀市土地開発公社	791	791	0	791	100.0	791	100.0	0	0
佐賀県	唐津市土地開発公社	2,597	1,105	1,492	2,465	94.9	1,105	42.5	0	817
佐賀県	鳥栖市土地開発公社	3,633	3,633	0	3,633	100.0	3,633	100.0	0	0
佐賀県	多久市土地開発公社	0	0	0	0	0.0	0	0.0	0	0
佐賀県	伊万里市土地開発公社	484	484	0	425	87.8	413	85.3	0	0
佐賀県	武雄市土地開発公社	0	0	0	0	0.0	0	0.0	0	0
佐賀県	鹿島市土地開発公社	0	0	0	0	0.0	0	0.0	0	0
佐賀県	嬉野市土地開発公社	1,720	1,720	0	0	0.0	0	0.0	0	0
佐賀県	基山町土地開発公社	122	122	0	122	100.0	122	100.0	0	0
佐賀県	有田町土地開発公社	0	0	0	0	0.0	0	0.0	0	0
佐賀県	江北町土地開発公社	45	45	0	0	0.0	0	0.0	0	0
佐賀県	神埼地区土地開発公社	330	330	0	11	3.3	11	3.3	0	0
佐賀県	三養基西部土地開発公社	759	741	18	0	0.0	0	0.0	0	0
佐賀県	佐賀県総括	10,481	8,971	1,510	7,447	71.1	6,075	58.0	0	817
長崎県	島原市土地開発公社	274	224	50	220	80.3	202	73.7	0	0
長崎県	諫早市土地開発公社	2,904	2,904	0	1,469	50.6	1,469	50.6	0	0
長崎県	大村市土地開発公社	1,379	457	922	1,296	94.0	474	34.4	0	93
長崎県	西彼中央土地開発公社	1,138	1,138	0	1,098	96.5	1,098	96.5	0	0
長崎県	長崎県総括	5,695	4,723	972	4,083	71.7	3,243	56.9	0	93
熊本県	八代市土地開発公社	36	0	36	36	100.0	36	100.0	0	0
熊本県	荒尾市土地開発公社	35	0	35	35	100.0	35	100.0	0	0
熊本県	水俣市土地開発公社	162	0	162	162	100.0	162	100.0	0	0
熊本県	菊池市土地開発公社	791	85	706	732	92.5	732	92.5	0	0
熊本県	宇土市土地開発公社	321	161	160	321	100.0	321	100.0	3	0
熊本県	宇城市土地開発公社	0	0	0	0	0.0	0	0.0	0	0
熊本県	益城町土地開発公社	4	4	0	4	100.0	4	100.0	0	0
熊本県	熊本県総括	1,349	250	1,099	1,290	95.6	1,290	95.6	3	0
大分県	中津市土地開発公社	737	697	40	443	60.1	389	52.8	0	0
大分県	佐伯市土地開発公社	674	108	566	674	100.0	291	43.2	0	0
大分県	津久見市土地開発公社	85	73	12	29	34.1	29	34.1	0	0
大分県	竹田市土地開発公社	46	0	46	46	100.0	46	100.0	0	0
大分県	豊後高田市土地開発公社	111	6	105	98	88.3	98	88.3	0	0
大分県	宇佐市土地開発公社	264	111	153	153	58.0	153	58.0	0	0
大分県	豊後大野市土地開発公社	0	0	0	0	0.0	0	0.0	0	0
大分県	由布市土地開発公社	85	85	0	85	100.0	85	100.0	0	0
大分県	国東市土地開発公社	142	0	142	142	100.0	142	100.0	0	0
大分県	日出町土地開発公社	189	112	77	79	41.8	79	41.8	0	105
大分県	大分県総括	2,333	1,192	1,141	1,749	75.0	1,312	56.2	0	105
宮崎県	宮崎市土地開発公社	1,028	650	378	379	36.9	257	25.0	0	0
宮崎県	都城市土地開発公社	1,297	825	472	1,297	100.0	1,297	100.0	0	0
宮崎県	延岡市土地開発公社	1,768	1,660	108	1,470	83.1	1,470	83.1	0	0
宮崎県	日南市土地開発公社	441	415	26	441	100.0	441	100.0	0	0
宮崎県	三股町土地開発公社	41	41	0	0	0.0	0	0.0	0	0
宮崎県	高原町土地開発公社	0	0	0	0	0.0	0	0.0	0	0
宮崎県	国富町土地開発公社	160	86	74	160	100.0	160	100.0	0	0
宮崎県	綾町土地開発公社	105	105	0	50	47.6	50	47.6	0	3
宮崎県	新富町土地開発公社	22	20	2	22	100.0	22	100.0	0	0
宮崎県	宮崎県総括	4,862	3,802	1,060	3,819	78.5	3,697	76.0	0	3
鹿児島県	枕崎市土地開発公社	124	124	0	124	100.0	124	100.0	0	0
鹿児島県	阿久根市土地開発公社	0	0	0	0	0.0	0	0.0	0	0
鹿児島県	指宿市土地開発公社	2,057	1,651	406	1,857	90.3	1,857	90.3	0	0
鹿児島県	垂水市土地開発公社	387	0	387	387	100.0	387	100.0	0	0
鹿児島県	薩摩川内市土地開発公社	253	0	253	253	100.0	87	34.4	0	0
鹿児島県	日置市土地開発公社	549	0	549	549	100.0	0	0.0	0	0
鹿児島県	曾於市土地開発公社	230	117	113	230	100.0	230	100.0	0	0
鹿児島県	霧島市土地開発公社	960	629	331	960	100.0	960	100.0	0	0
鹿児島県	いちき串木野市土地開発公社	513	51	462	513	100.0	513	100.0	0	0
鹿児島県	志布志市土地開発公社	216	143	73	54	25.0	54	25.0	0	0
鹿児島県	始良市土地開発公社	2,062	385	1,677	1,993	96.7	0	0.0	0	0
鹿児島県	さつま町土地開発公社	519	40	479	479	92.3	479	92.3	0	0
鹿児島県	湧水町土地開発公社	2	0	2	2	100.0	0	0.0	0	0
鹿児島県	鹿児島県総括	7,872	3,140	4,732	7,401	94.0	4,691	59.6	0	0
沖縄県	那覇市土地開発公社	0	0	0	0	0.0	0	0.0	0	0
沖縄県	宜野湾市土地開発公社	2,235	2,235	0	0	0.0	0	0.0	0	0
沖縄県	浦添市土地開発公社	949	545	404	600	63.2	569	60.0	0	0
沖縄県	名護市土地開発公社	300	300	0	285	95.0	285	95.0	0	0
沖縄県	糸満市土地開発公社	712	0	712	710	99.7	710	99.7	0	0
沖縄県	沖縄市土地開発公社	149	149	0	25	16.8	25	16.8	0	0
沖縄県	うるま市土地開発公社	34	34	0	0	0.0	0	0.0	0	0
沖縄県	沖縄県町村土地開発公社	2,929	1,048	1,881	1,851	63.2	1,851	63.2	0	0
沖縄県	沖縄県総括	7,308	4,311	2,997	3,471	47.5	3,440	47.1	0	0
市区町村合計		654,648	554,927	99,721	481,549	73.6	426,723	65.2	6,963	9,701
全体合計		1,065,969	837,953	228,016	776,084	72.8	700,872	65.7	6,963	21,294