

平成 30 年 12 月 26 日

## 平成 29 年度土地開発公社事業実績調査結果概要

平成 29 年度土地開発公社事業実績調査結果概要を取りまとめましたのでお知らせします。

(別紙) 平成 29 年度土地開発公社事業実績調査結果概要

連絡先：地域力創造グループ地域振興室

柳澤課長補佐、宮崎

TEL: 03-5253-5533 (直通)

FAX: 03-5253-5537

## 平成29年度土地開発公社事業実績調査結果概要

### 1. 土地開発公社の事業活動の動向

#### (1) 土地開発公社数の推移

平成30年4月1日現在の土地開発公社数は665であり、土地開発公社の解散により、前年度（平成29年4月1日現在）から17減となった。

	昭和 48年 (3.31)	55年 (3.31)	平成 2年 (7.1)	7年 (7.1)	11年 (9.1)	22年 (4.1)	23年 (4.1)	24年 (4.1)	25年 (4.1)	26年 (4.1)	27年 (4.1)	28年 (4.1)	29年 (4.1)	30年 (4.1)
都道府県公社	38	43	45	46	46	43	40	39	37	35	34	34	34	34
指定都市公社	9	9	11	12	12	19	17	17	15	11	10	9	8	8
市区町村公社	567	1,295	1,468	1,533	1,539	959	914	875	813	720	688	667	640	623
合 計	614	1,347	1,524	1,591	1,597	1,021	971	931	865	766	732	710	682	665

#### (2) 土地取得の実績

土地開発公社による平成29年度の土地取得は、金額ベースで1,482億円（前年度1,257億円、対前年度比17.9%増）、面積ベースでは541ha（前年度414ha、同30.7%増）となった。【別添図1、図2参照】

#### (3) 土地保有の状況

土地開発公社の平成29年度末の保有土地は、金額ベースで9,968億円（前年度1兆660億円、対前年度比6.5%減）と21年連続の減少となり、面積ベースでは5,215ha（前年度5,415ha、同3.7%減）と20年連続の減少となった。【別添図3、図4参照】

これを、土地開発公社の種類別にみると、道府県土地開発公社が2,921億円（前年度3,235億円、対前年度比9.7%減）、1,830ha（前年度1,954ha、同6.3%減）、指定都市土地開発公社が732億円（前年度879億円、同16.7%減）、73ha（前年度86ha、同15.1%減）、市区町村土地開発公社が6,316億円（前年度6,546億円、同3.5%減）、3,312ha（前年度3,375ha、同1.9%減）となっている。

		平成29年度末	平成28年度末	増減
保有土地 金額 ベース	道府県	2,921億円	3,235億円	△9.7%
	指定都市	732億円	879億円	△16.7%
	市区町村	6,316億円	6,546億円	△3.5%
	全国計	9,968億円	1兆660億円	△6.5%
保有土地 面積 ベース	道府県	1,830ha	1,954ha	△6.3%
	指定都市	73ha	86ha	△15.1%
	市区町村	3,312ha	3,375ha	△1.9%
	全国計	5,215ha	5,415ha	△3.7%

また、公有地先行取得事業に係る土地が7,649億円（前年度8,379億円、同8.7%減）、2,798ha（前年度3,049ha、同8.2%減）、土地造成事業に係る土地が2,320億円（前年度2,280億円、同1.8%増）、2,416ha（前年度2,365ha、同2.2%増）となっている。

		平成29年度末	平成28年度末	増減
保有土地 金額 ベース	公有地先行 取得事業	7,649億円	8,379億円	△8.7%
	土地造成事業	2,320億円	2,280億円	1.8%
保有土地 面積 ベース	公有地先行 取得事業	2,798ha	3,049ha	△8.2%
	土地造成事業	2,416ha	2,365ha	2.2%

## 2. 長期保有土地の状況

### (1) 長期保有土地の総額及び面積

平成29年度末時点で土地開発公社が5年以上保有している土地は、6,840億円（全体の68.6%）、4,041ha（同77.5%）となっている。また、10年以上保有している土地は、6,255億円（同62.8%）、3,732ha（同71.6%）となっている。

		平成29年度末	平成28年度末	増減
金額 ベース	5年以上 保有土地	6,840億円 (68.6%)	7,761億円 (72.8%)	△11.9%
	10年以上 保有土地	6,255億円 (62.8%)	7,009億円 (65.8%)	△10.8%
面積 ベース	5年以上 保有土地	4,041ha (77.5%)	4,286ha (79.2%)	△5.7%
	10年以上 保有土地	3,732ha (71.6%)	3,810ha (70.4%)	△2.0%

※（ ）内は、土地開発公社保有土地全体に占める比率

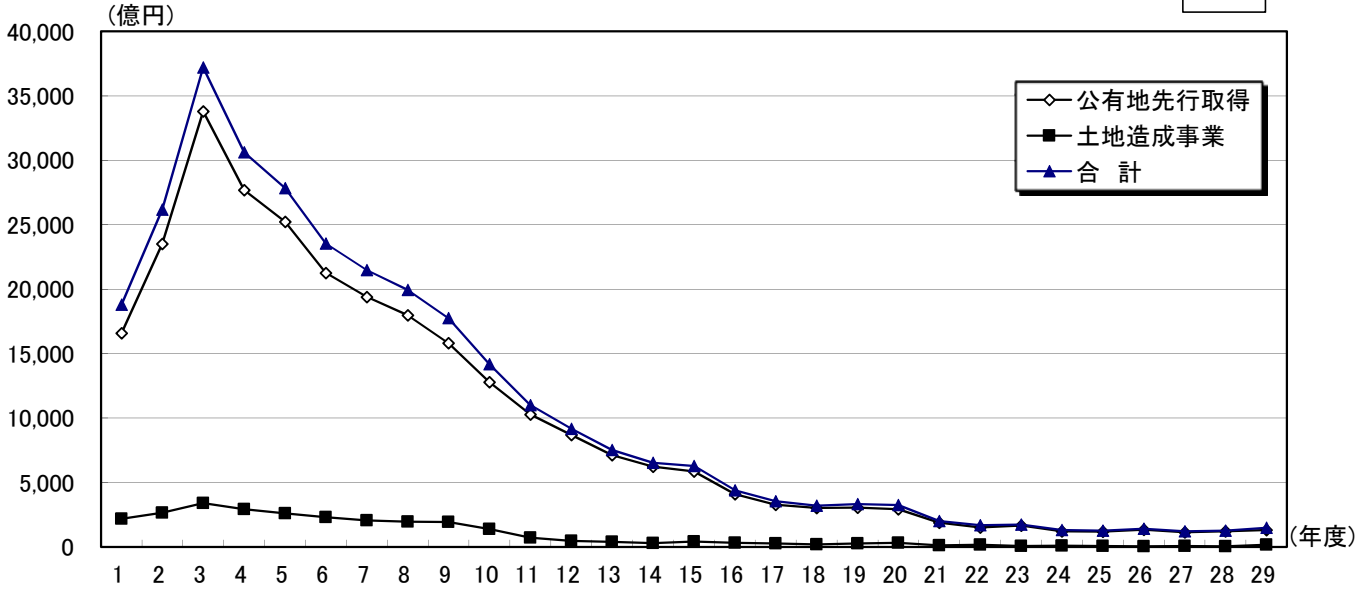
## (2) 種類別にみた長期保有土地の状況

土地開発公社の平成29年度末の保有土地について、種類別に5年以上及び10年以上保有土地の状況（金額ベース）をみると、以下のとおりとなっている。

	全 体 (A)	5年以上 (B)	B/A	10年以上 (C)	C/A
土地開発公社保有土地全体	9,968億円	6,840億円	68.6%	6,255億円	62.8%
公有土地先行取得事業	7,649億円	4,892億円	64.0%	4,503億円	58.9%
先買い制度により 取得された土地	1,389億円	1,066億円	76.7%	1,001億円	72.1%
公 共 施 設 公 用 施 設 用 地	5,827億円	3,539億円	60.7%	3,231億円	55.4%
公 営 企 業 用 地	158億円	66億円	41.8%	66億円	41.8%
市 街 地 再 開 発 観 光 事 業 用 地	261億円	207億円	79.3%	194億円	74.3%
そ の 他	15億円	13億円	86.7%	11億円	73.3%
うち代替地	547億円	536億円	98.0%	521億円	95.2%
うち供用済土地	48億円	21億円	43.8%	20億円	41.7%
土地造成事業	2,320億円	1,948億円	84.0%	1,752億円	75.5%

土地取得総額の推移

図1

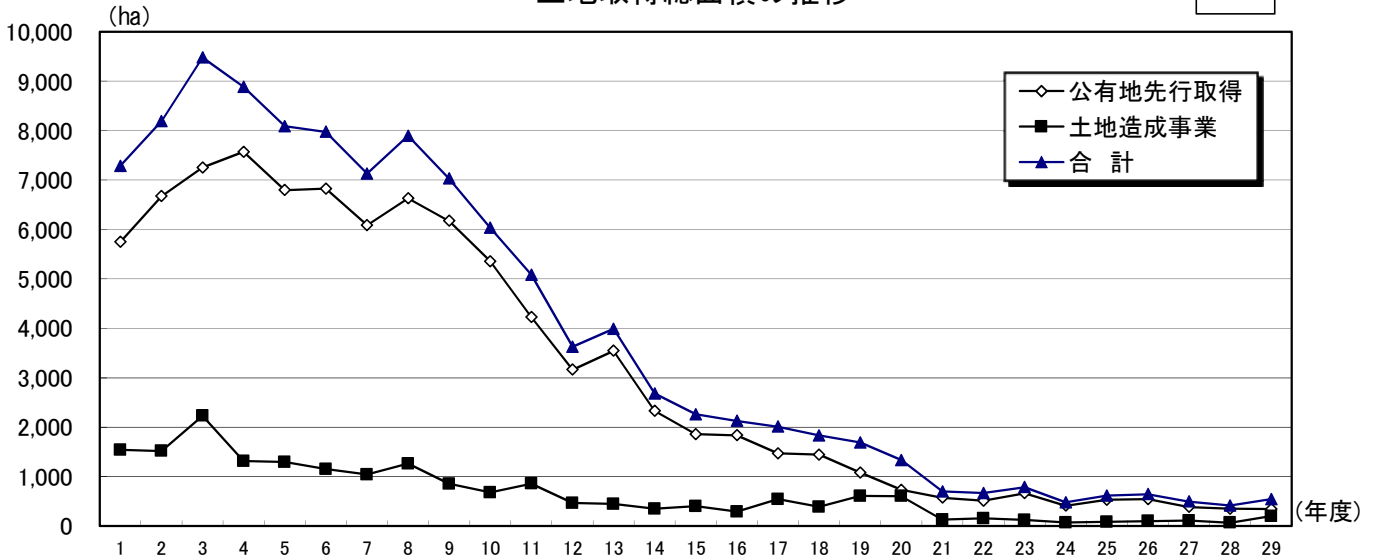


年度	1	2	3	4	5	6	7	8	9	10	11	12	13	14	15
公有地先行取得	16,595	23,524	33,795	27,684	25,239	21,246	19,403	17,984	15,815	12,789	10,289	8,696	7,118	6,245	5,856
土地造成事業	2,192	2,646	3,412	2,936	2,597	2,307	2,072	1,954	1,937	1,393	715	465	407	288	418
合計	18,787	26,170	37,207	30,620	27,836	23,553	21,475	19,938	17,752	14,182	11,004	9,161	7,525	6,533	6,274

年度	16	17	18	19	20	21	22	23	24	25	26	27	28	29
公有地先行取得	4,088	3,287	3,022	3,056	2,929	1,887	1,508	1,669	1,214	1,183	1,345	1,131	1,210	1,313
土地造成事業	316	264	191	270	333	129	174	71	100	72	60	76	48	169
合計	4,404	3,551	3,213	3,326	3,262	2,016	1,682	1,740	1,314	1,255	1,405	1,208	1,257	1,482

土地取得総面積の推移

図2

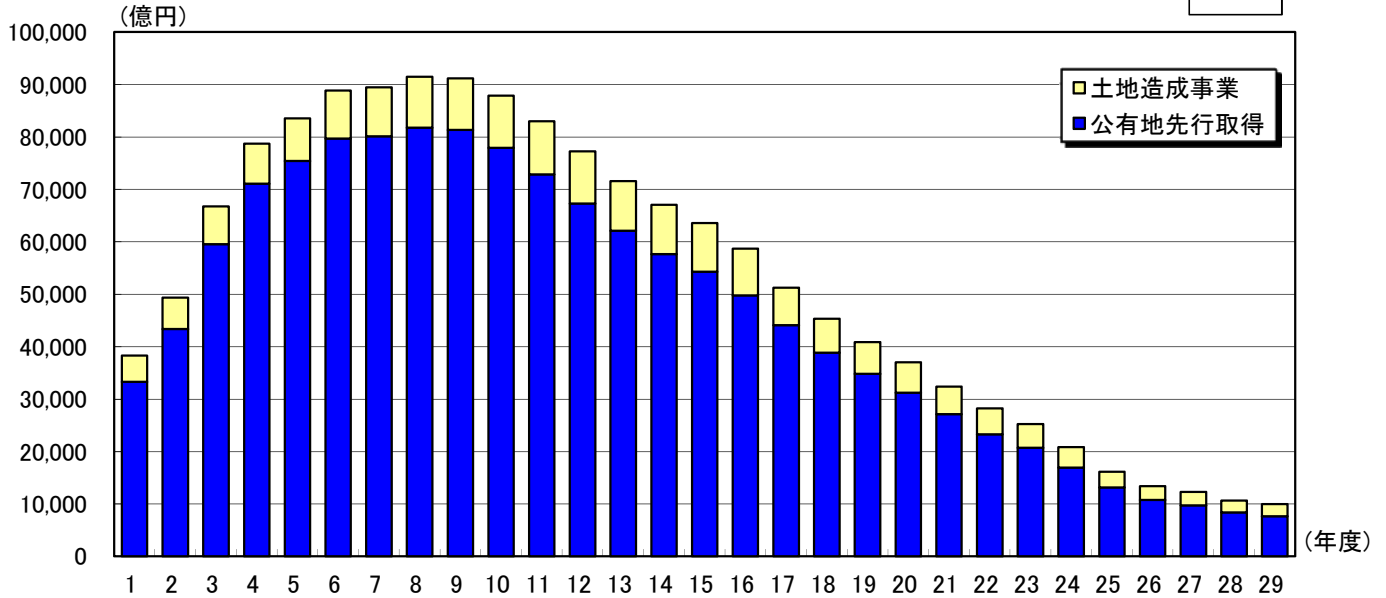


年度	1	2	3	4	5	6	7	8	9	10	11	12	13	14	15
公有地先行取得	5,747	6,672	7,251	7,571	6,795	6,825	6,088	6,630	6,174	5,355	4,227	3,162	3,544	2,330	1,857
土地造成事業	1,540	1,518	2,229	1,313	1,294	1,151	1,040	1,262	854	677	857	463	444	350	400
合計	7,287	8,190	9,480	8,884	8,089	7,976	7,128	7,892	7,028	6,032	5,084	3,625	3,988	2,680	2,257

年度	16	17	18	19	20	21	22	23	24	25	26	27	28	29
公有地先行取得	1,835	1,469	1,442	1,081	731	571	509	663	409	528	544	383	347	343
土地造成事業	291	541	388	608	603	128	155	123	69	84	98	110	67	199
合計	2,126	2,010	1,830	1,689	1,334	699	664	786	478	612	642	493	414	541

土地保有総額の推移

図3

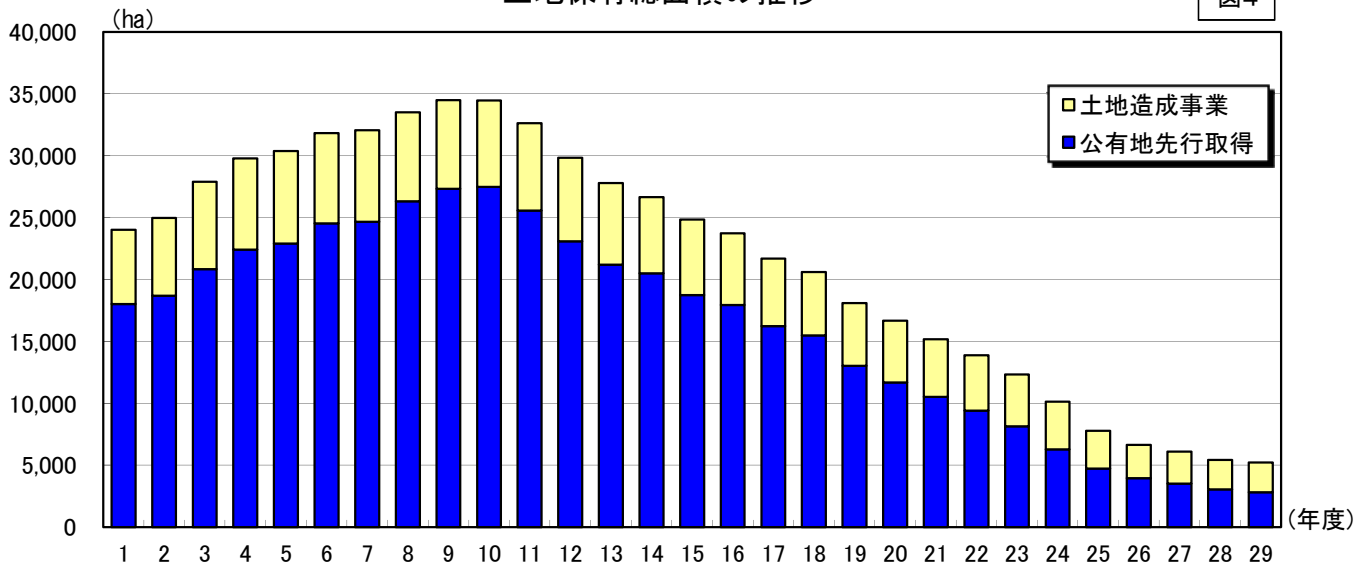


年度	1	2	3	4	5	6	7	8	9	10	11	12	13	14	15
公有地先行取得	33,289	43,336	59,511	71,057	75,374	79,680	80,113	81,720	81,347	77,902	72,841	67,306	62,071	57,611	54,259
土地造成事業	5,017	6,006	7,232	7,616	8,140	9,125	9,332	9,712	9,793	9,952	10,107	9,915	9,492	9,421	9,297
合計	38,306	49,342	66,743	78,673	83,514	88,805	89,445	91,432	91,140	87,854	82,948	77,221	71,563	67,032	63,556

年度	16	17	18	19	20	21	22	23	24	25	26	27	28	29
公有地先行取得	49,778	44,066	38,859	34,784	31,175	27,091	23,273	20,723	16,926	13,165	10,731	9,710	8,380	7,649
土地造成事業	8,866	7,166	6,437	6,095	5,814	5,259	4,914	4,499	3,908	2,955	2,642	2,542	2,280	2,320
合計	58,644	51,232	45,296	40,879	36,989	32,350	28,187	25,222	20,834	16,120	13,373	12,252	10,660	9,968

土地保有総面積の推移

図4



年度	1	2	3	4	5	6	7	8	9	10	11	12	13	14	15
公有地先行取得	18,028	18,683	20,828	22,425	22,909	24,548	24,661	26,319	27,343	27,493	25,561	23,083	21,189	20,500	18,732
土地造成事業	6,001	6,286	7,074	7,352	7,480	7,287	7,392	7,203	7,149	6,983	7,059	6,758	6,614	6,167	6,122
合計	24,029	24,969	27,902	29,777	30,389	31,835	32,053	33,522	34,492	34,476	32,620	29,841	27,803	26,667	24,854

年度	16	17	18	19	20	21	22	23	24	25	26	27	28	29
公有地先行取得	17,944	16,227	15,474	13,034	11,679	10,512	9,398	8,149	6,285	4,726	3,945	3,511	3,049	2,799
土地造成事業	5,787	5,477	5,139	5,060	5,007	4,675	4,491	4,178	3,841	3,054	2,682	2,590	2,365	2,416
合計	23,731	21,704	20,613	18,094	16,686	15,188	13,889	12,327	10,126	7,780	6,627	6,100	5,415	5,215

(注) 図1～図4における合計値は、表示単位未満を四捨五入したものである。したがって、その内訳は合計と一致しない場合がある。

平成29年度土地開発公社事業実績調査結果

1. 道府県土地開発公社

(百万円)

道府県名	公社名	a.29年度末 保有額計	b.5年以上		b/a %	c.10年以上 保有額	c/a %	供用済 保有額	未収金 保有額	
			公有地先行取得	土地造成						
北海道	北海道土地開発公社	31,400	20,834	10,566	30,002	95.5	30,002	95.5	0	0
青森県	青森県土地開発公社	3,263	0	3,263	3,263	100.0	3,263	100.0	0	0
岩手県	岩手県土地開発公社	3,422	1,825	1,597	1,597	46.7	1,463	42.8	0	0
宮城県	宮城県土地開発公社	10,420	458	9,962	9,019	86.6	4,938	47.4	0	0
秋田県	秋田県土地開発公社	651	651	0	0	0.0	0	0.0	0	0
山形県	山形県土地開発公社	31	31	0	31	100.0	31	100.0	0	0
福島県	福島県土地開発公社	0	0	0	0	0.0	0	0.0	0	2,779
茨城県	茨城県土地開発公社	16,041	4,928	11,113	11,113	69.3	11,113	69.3	0	0
栃木県	栃木県土地開発公社	5,298	340	4,958	2,649	50.0	1,813	34.2	0	0
埼玉県	埼玉県土地開発公社	4,209	4,209	0	544	12.9	544	12.9	0	0
千葉県	千葉県土地開発公社	16,298	7,625	8,673	10,382	63.7	10,382	63.7	0	0
山梨県	山梨県土地開発公社	513	0	513	513	100.0	513	100.0	0	0
長野県	長野県土地開発公社	2,247	2,247	0	0	0.0	0	0.0	0	0
岐阜県	岐阜県土地開発公社	17,048	7,480	9,568	11,994	70.4	8,690	51.0	0	0
静岡県	静岡県土地開発公社	1,422	1,422	0	0	0.0	0	0.0	0	0
愛知県	愛知県土地開発公社	25,801	25,801	0	19,363	75.0	18,490	71.7	0	0
三重県	三重県土地開発公社	5,455	5,455	0	1,762	32.3	1,762	32.3	0	0
滋賀県	滋賀県土地開発公社	16,833	7,147	9,686	15,901	94.5	15,901	94.5	0	0
京都府	京都府土地開発公社	8,504	7,175	1,329	2,485	29.2	2,485	29.2	0	0
大阪府	大阪府土地開発公社	17,024	17,024	0	4,881	28.7	4,881	28.7	0	0
兵庫県	兵庫県土地開発公社	23,773	13,383	10,390	15,492	65.2	14,714	61.9	0	8,134
奈良県	奈良県土地開発公社	9,155	8,494	661	308	3.4	308	3.4	0	0
和歌山県	和歌山県土地開発公社	29,431	0	29,431	29,431	100.0	29,431	100.0	0	0
鳥取県	鳥取県土地開発公社	19	19	0	19	100.0	19	100.0	0	0
島根県	島根県土地開発公社	10,625	2,203	8,422	8,717	82.0	8,717	82.0	0	0
岡山県	岡山県土地開発公社	5,656	5,656	0	0	0.0	0	0.0	0	0
広島県	広島県土地開発公社	4,857	3,150	1,707	4,073	83.9	4,073	83.9	0	0
徳島県	徳島県土地開発公社	382	382	0	242	63.4	242	63.4	0	0
愛媛県	愛媛県土地開発公社	0	0	0	0	0.0	0	0.0	0	0
高知県	高知県土地開発公社	3,378	3,378	0	0	0.0	0	0.0	0	0
佐賀県	佐賀県土地開発公社	0	0	0	0	0.0	0	0.0	0	0
長崎県	長崎県土地開発公社	4,395	2,716	1,679	3,897	88.7	3,146	71.6	0	0
大分県	大分県土地開発公社	3,865	542	3,323	3,355	86.8	3,355	86.8	0	0
沖縄県	沖縄県土地開発公社	10,663	10,661	2	2	0.0	2	0.0	0	0
<b>道府県合計</b>		<b>292,079</b>	<b>165,236</b>	<b>126,843</b>	<b>191,035</b>	<b>65.4</b>	<b>180,278</b>	<b>61.7</b>	<b>0</b>	<b>10,913</b>



平成29年度土地開発公社事業実績調査結果

2. 政令市土地開発公社

(百万円)

政令市名	公社名	a.29年度末 保有額計	a.29年度末		b.5年以上 保有額	b/a %	c.10年以上 保有額	c/a %	供用済 保有額	未収金 保有額
			公有地先行取得	土地造成						
神奈川県	川崎市土地開発公社	11,049	11,049	0	9,809	88.8	9,577	86.7	0	0
愛知県	名古屋市土地開発公社	22,954	22,954	0	22,901	99.8	22,640	98.6	0	0
京都府	京都市土地開発公社	10,571	10,571	0	10,571	100.0	10,571	100.0	0	0
福岡県	福岡市土地開発公社	4,524	4,524	0	2,919	64.5	819	18.1	0	0
静岡県	静岡市土地開発公社	2,855	2,855	0	2,373	83.1	2,373	83.1	0	0
新潟県	新潟市土地開発公社	9,252	9,252	0	8,347	90.2	8,347	90.2	0	0
岡山県	岡山市土地開発公社	6,563	6,563	0	5,267	80.3	4,768	72.6	0	0
神奈川県	相模原市土地開発公社	5,424	5,424	0	5,424	100.0	4,695	86.6	0	0
政令市合計		73,192	73,192	0	67,611	92.4	63,790	87.2	0	0

平成29年度土地開発公社事業実績調査結果

3. 市町村土地開発公社

(百万円)

都道府県名	公社名	a.29年度末			b.5年以上 保有額	b/a %	c.10年以上 保有額	c/a %	供用済 保有額	未収金 保有額
		保有額計	公有地先行取得	土地造成						
北海道	函館市土地開発公社	1,070	1,070	0	1,070	100.0	1,070	100.0	0	2,060
北海道	帯広市土地開発公社	84	84	0	84	100.0	84	100.0	0	0
北海道	北見市土地開発公社	491	491	0	11	2.2	11	2.2	0	0
北海道	岩見沢市土地開発公社	818	636	182	818	100.0	818	100.0	0	0
北海道	網走市土地開発公社	0	0	0	0	0.0	0	0.0	0	0
北海道	留萌市土地開発公社	355	313	42	355	100.0	355	100.0	0	0
北海道	三笠市土地開発公社	616	616	0	616	100.0	616	100.0	0	0
北海道	根室市土地開発公社	137	104	33	137	100.0	137	100.0	0	0
北海道	砂川市土地開発公社	624	66	558	624	100.0	624	100.0	0	0
北海道	伊達市土地開発公社	428	263	165	428	100.0	428	100.0	0	0
北海道	北広島市土地開発公社	392	0	392	0	0.0	0	0.0	0	0
北海道	江差町土地開発公社	17	16	1	17	100.0	17	100.0	0	46
北海道	蘭越町土地開発公社	32	7	25	32	100.0	23	71.9	0	12
北海道	二七〇町土地開発公社	1	0	1	1	100.0	1	100.0	0	0
北海道	倶知安町土地開発公社	0	0	0	0	0.0	0	0.0	0	0
北海道	浦臼町土地開発公社	17	0	17	0	0.0	0	0.0	0	0
北海道	雨竜町土地開発公社	7	0	7	0	0.0	0	0.0	0	0
北海道	鷹栖町土地開発公社	302	0	302	302	100.0	0	0.0	0	0
北海道	東神楽町土地開発公社	0	0	0	0	0.0	0	0.0	0	0
北海道	当麻町土地開発公社	93	0	93	14	15.1	14	15.1	0	0
北海道	東川町土地開発公社	39	15	24	0	0.0	0	0.0	0	0
北海道	美瑛町土地開発公社	37	19	18	18	48.6	18	48.6	0	0
北海道	和寒町土地開発公社	4	0	4	4	100.0	4	100.0	0	0
北海道	斜里町土地開発公社	80	0	80	80	100.0	80	100.0	0	0
北海道	厚真町土地開発公社	84	23	61	61	72.6	51	60.7	0	0
北海道	日高町土地開発公社	0	0	0	0	0.0	0	0.0	0	0
北海道	浦河町土地開発公社	44	25	19	44	100.0	44	100.0	0	0
北海道	音更町土地開発公社	548	0	548	548	100.0	548	100.0	0	0
北海道	幕別町土地開発公社	910	0	910	910	100.0	910	100.0	0	0
北海道	本別町土地開発公社	0	0	0	0	0.0	0	0.0	0	0
北海道	北海道総括	7,230	3,748	3,482	6,174	85.4	5,853	81.0	0	2,118
青森県	青森市土地開発公社	3,808	3,808	0	3,808	100.0	3,805	99.9	0	0
青森県	弘前市土地開発公社	328	328	0	328	100.0	328	100.0	0	0
青森県	八戸市土地開発公社	0	0	0	0	0.0	0	0.0	0	0
青森県	十和田市土地開発公社	0	0	0	0	0.0	0	0.0	0	0
青森県	三沢市土地開発公社	965	965	0	965	100.0	965	100.0	880	0
青森県	つがる市土地開発公社	121	121	0	0	0.0	0	0.0	0	0
青森県	平川市土地開発公社	0	0	0	0	0.0	0	0.0	0	0
青森県	外ヶ浜町土地開発公社	23	13	10	23	100.0	23	100.0	0	0
青森県	大鰐町土地開発公社	139	0	139	139	100.0	139	100.0	0	0
青森県	田舎館村土地開発公社	40	40	0	40	100.0	40	100.0	0	0
青森県	野辺地町土地開発公社	68	68	0	68	100.0	68	100.0	0	0
青森県	東北町土地開発公社	0	0	0	0	0.0	0	0.0	0	0
青森県	おいらせ町土地開発公社	0	0	0	0	0.0	0	0.0	0	0
青森県	青森県総括	5,492	5,343	149	5,371	97.8	5,368	97.7	880	0
岩手県	盛岡地区広域土地開発公社	31	31	0	31	100.0	31	100.0	0	0
岩手県	一関地区土地開発公社	0	0	0	0	0.0	0	0.0	0	0
岩手県	陸前高田市土地開発公社	214	214	0	0	0.0	0	0.0	0	0
岩手県	釜石市土地開発公社	465	356	109	356	76.6	0	0.0	0	0
岩手県	岩手県総括	710	601	109	387	54.5	31	4.4	0	0
宮城県	白石市土地開発公社	92	0	92	0	0.0	0	0.0	0	0
宮城県	名取市土地開発公社	10	0	10	10	100.0	10	100.0	0	0
宮城県	角田市土地開発公社	0	0	0	0	0.0	0	0.0	0	0
宮城県	多賀城市土地開発公社	0	0	0	0	0.0	0	0.0	0	0
宮城県	岩沼市土地開発公社	1,172	1,172	0	1,172	100.0	1,172	100.0	0	0
宮城県	大崎市土地開発公社	62	62	0	0	0.0	0	0.0	0	0
宮城県	加美郡土地開発公社	0	0	0	0	0.0	0	0.0	0	0
宮城県	宮城県総括	1,336	1,234	102	1,182	88.5	1,182	88.5	0	0
秋田県	大館市土地開発公社	0	0	0	0	0.0	0	0.0	0	0
秋田県	秋田県総括	0	0	0	0	0.0	0	0.0	0	0

平成29年度土地開発公社事業実績調査結果

都道府県名	公社名	a.29年度末保有額計		土地達成	b.5年以上保有額	b/a %	c.10年以上保有額	c/a %	供用済保有額	未収金保有額
		公有地先行取得								
山形県	山形市土地開発公社	3,740	3,740	0	3,740	100.0	3,740	100.0	0	0
山形県	米沢市土地開発公社	541	0	541	541	100.0	541	100.0	0	0
山形県	新庄市土地開発公社	25	5	20	25	100.0	25	100.0	0	0
山形県	寒河江市土地開発公社	2,345	120	2,225	2,345	100.0	277	11.8	0	0
山形県	上山市土地開発公社	131	131	0	121	92.4	121	92.4	0	0
山形県	村山市土地開発公社	102	0	102	43	42.2	43	42.2	0	0
山形県	天童市土地開発公社	0	0	0	0	0.0	0	0.0	0	0
山形県	東根市土地開発公社	0	0	0	0	0.0	0	0.0	0	0
山形県	尾花沢市土地開発公社	163	0	163	59	36.2	59	36.2	0	0
山形県	南陽市土地開発公社	0	0	0	0	0.0	0	0.0	0	0
山形県	山辺町土地開発公社	0	0	0	0	0.0	0	0.0	0	0
山形県	中山町土地開発公社	678	79	599	678	100.0	678	100.0	0	0
山形県	河北町土地開発公社	525	0	525	525	100.0	525	100.0	0	0
山形県	大石田町土地開発公社	0	0	0	0	0.0	0	0.0	0	0
山形県	高島町土地開発公社	392	173	219	392	100.0	392	100.0	0	0
山形県	川西町土地開発公社	95	18	77	77	81.1	77	81.1	0	0
山形県	小国町土地開発公社	241	13	228	241	100.0	241	100.0	0	0
山形県	飯豊町土地開発公社	116	0	116	37	31.9	35	30.2	0	0
山形県	三川町土地開発公社	0	0	0	0	0.0	0	0.0	0	0
山形県	庄内町土地開発公社	360	0	360	360	100.0	360	100.0	0	0
山形県	山形県総括	9,454	4,279	5,175	9,184	97.1	7,114	75.2	0	0
福島県	いわき市土地開発公社	68	0	68	68	100.0	0	0.0	0	0
福島県	福島地方土地開発公社	10,592	5,882	4,710	8,984	84.8	8,984	84.8	0	241
福島県	会津若松地方土地開発公社	499	3	496	0	0.0	0	0.0	0	73
福島県	郡山市土地開発公社	0	0	0	0	0.0	0	0.0	0	1,271
福島県	白河地方土地開発公社	4	4	0	0	0.0	0	0.0	0	417
福島県	喜多方地方土地開発公社	0	0	0	0	0.0	0	0.0	0	0
福島県	相馬地方土地開発公社	0	0	0	0	0.0	0	0.0	0	2
福島県	南会津地方土地開発公社	0	0	0	0	0.0	0	0.0	0	0
福島県	双葉地方土地開発公社	0	0	0	0	0.0	0	0.0	0	0
福島県	福島県総括	11,163	5,889	5,274	9,052	81.1	8,984	80.5	0	2,004
茨城県	日立市土地開発公社	218	218	0	136	62.4	82	37.6	0	0
茨城県	土浦市土地開発公社	109	109	0	109	100.0	109	100.0	0	0
茨城県	結城市土地開発公社	191	180	11	191	100.0	191	100.0	0	0
茨城県	高萩市土地開発公社	585	0	585	585	100.0	585	100.0	0	0
茨城県	つくば市土地開発公社	6,743	6,743	0	0	0.0	0	0.0	0	0
茨城県	守谷市土地開発公社	197	197	0	0	0.0	0	0.0	0	0
茨城県	那珂市土地開発公社	83	83	0	29	34.9	0	0.0	0	0
茨城県	坂東市土地開発公社	4,612	4,612	0	0	0.0	0	0.0	0	0
茨城県	桜川市土地開発公社	697	433	264	264	37.9	264	37.9	0	0
茨城県	小美玉市土地開発公社	0	0	0	0	0.0	0	0.0	0	0
茨城県	大洗町土地開発公社	29	29	0	21	72.4	21	72.4	0	0
茨城県	阿見町土地開発公社	4	4	0	4	100.0	4	100.0	0	0
茨城県	八千代町土地開発公社	0	0	0	0	0.0	0	0.0	0	0
茨城県	境町土地開発公社	130	130	0	130	100.0	130	100.0	0	0
茨城県	茨城県総括	13,598	12,738	860	1,469	10.8	1,386	10.2	0	0
栃木県	宇都宮市土地開発公社	4,806	4,691	115	4,393	91.4	2,461	51.2	0	0
栃木県	足利市土地開発公社	18	18	0	9	50.0	0	0.0	0	0
栃木県	栃木市土地開発公社	256	0	256	256	100.0	0	0.0	0	0
栃木県	佐野市土地開発公社	166	166	0	166	100.0	166	100.0	0	0
栃木県	小山市土地開発公社	697	697	0	697	100.0	664	95.3	0	0
栃木県	真岡市土地開発公社	92	92	0	92	100.0	92	100.0	0	0
栃木県	栃木県総括	6,035	5,664	371	5,613	93.0	3,383	56.1	0	0
群馬県	高崎市土地開発公社	3,827	3,809	18	3,827	100.0	3,827	100.0	0	0
群馬県	桐生市土地開発公社	1,383	0	1,383	8	0.6	8	0.6	0	0
群馬県	太田市土地開発公社	7,193	330	6,863	0	0.0	0	0.0	0	0
群馬県	沼田市土地開発公社	298	298	0	201	67.4	201	67.4	0	0
群馬県	渋川市土地開発公社	0	0	0	0	0.0	0	0.0	0	0
群馬県	藤岡市土地開発公社	102	0	102	0	0.0	0	0.0	0	0
群馬県	富岡市土地開発公社	19	19	0	0	0.0	0	0.0	0	0
群馬県	安中市土地開発公社	694	97	597	128	18.4	128	18.4	0	0
群馬県	榛東村土地開発公社	0	0	0	0	0.0	0	0.0	0	0
群馬県	吉岡町土地開発公社	0	0	0	0	0.0	0	0.0	0	0
群馬県	甘楽郡土地開発公社	25	0	25	16	64.0	16	64.0	0	0
群馬県	中之条町土地開発公社	0	0	0	0	0.0	0	0.0	0	0
群馬県	川場村土地開発公社	130	39	91	54	41.5	54	41.5	0	0
群馬県	昭和村土地開発公社	0	0	0	0	0.0	0	0.0	0	0
群馬県	みなかみ町土地開発公社	137	39	98	137	100.0	137	100.0	0	0
群馬県	玉村町土地開発公社	652	0	652	0	0.0	0	0.0	0	0
群馬県	板倉町土地開発公社	0	0	0	0	0.0	0	0.0	0	0
群馬県	明和町土地開発公社	930	137	793	41	4.4	11	1.2	0	0
群馬県	西邑楽土地開発公社	1,069	0	1,069	1,069	100.0	1,062	99.3	0	0
群馬県	群馬県総括	16,459	4,768	11,691	5,481	33.3	5,444	33.1	0	0

平成29年度土地開発公社事業実績調査結果

都道府県名	公社名	a.29年度末保有額計		土地達成	b.5年以上保有額	b/a %	c.10年以上保有額	c/a %	供用済保有額	未収金保有額
		公有地先行取得								
埼玉県	川越市土地開発公社	8,073	8,073	0	5,664	70.2	4,281	53.0	0	0
埼玉県	熊谷市土地開発公社	0	0	0	0	0.0	0	0.0	0	0
埼玉県	川口市土地開発公社	12,828	12,828	0	12,828	100.0	12,828	100.0	0	0
埼玉県	行田市土地開発公社	0	0	0	0	0.0	0	0.0	0	0
埼玉県	所沢市土地開発公社	121	121	0	0	0.0	0	0.0	0	0
埼玉県	飯能市土地開発公社	1,956	1,956	0	1,956	100.0	1,956	100.0	0	0
埼玉県	春日部市土地開発公社	7,787	7,787	0	7,787	100.0	7,787	100.0	0	0
埼玉県	狭山市土地開発公社	293	293	0	293	100.0	293	100.0	0	0
埼玉県	鴻巣市土地開発公社	382	382	0	382	100.0	382	100.0	0	0
埼玉県	深谷市土地開発公社	220	220	0	205	93.2	205	93.2	0	0
埼玉県	草加市土地開発公社	3,381	3,381	0	2,638	78.0	2,638	78.0	53	0
埼玉県	越谷市土地開発公社	10,919	10,919	0	10,919	100.0	10,919	100.0	0	0
埼玉県	蕨市土地開発公社	3,365	3,365	0	3,365	100.0	3,365	100.0	0	0
埼玉県	戸田市土地開発公社	4,707	4,707	0	4,358	92.6	4,230	89.9	0	0
埼玉県	入間市土地開発公社	274	274	0	243	88.7	243	88.7	0	0
埼玉県	朝霞市土地開発公社	0	0	0	0	0.0	0	0.0	0	0
埼玉県	桶川市土地開発公社	3	3	0	3	100.0	3	100.0	0	0
埼玉県	北本市土地開発公社	0	0	0	0	0.0	0	0.0	0	0
埼玉県	八潮市土地開発公社	415	415	0	396	95.4	340	81.9	0	0
埼玉県	三郷市土地開発公社	1,604	1,604	0	1,519	94.7	1,409	87.8	0	0
埼玉県	蓮田市土地開発公社	83	83	0	0	0.0	0	0.0	0	0
埼玉県	坂戸市土地開発公社	2,497	2,497	0	2,352	94.2	2,275	91.1	144	0
埼玉県	幸手市土地開発公社	2,620	2,620	0	2,620	100.0	2,620	100.0	0	0
埼玉県	鶴ヶ島市土地開発公社	0	0	0	0	0.0	0	0.0	0	0
埼玉県	吉川市土地開発公社	749	749	0	749	100.0	0	0.0	0	0
埼玉県	ふじみ野市土地開発公社	1,846	1,846	0	1,846	100.0	1,846	100.0	1,025	0
埼玉県	白岡市土地開発公社	79	79	0	0	0.0	0	0.0	0	0
埼玉県	三芳町土地開発公社	0	0	0	0	0.0	0	0.0	0	0
埼玉県	上里町土地開発公社	16	0	16	16	100.0	0	0.0	0	0
埼玉県	寄居町土地開発公社	0	0	0	0	0.0	0	0.0	0	0
埼玉県	宮代町土地開発公社	181	181	0	181	100.0	181	100.0	0	0
埼玉県	松伏町土地開発公社	370	370	0	370	100.0	345	93.2	0	0
埼玉県	埼玉県総括	64,769	64,753	16	60,690	93.7	58,146	89.8	1,222	0
千葉県	市川市土地開発公社	1,349	1,349	0	0	0.0	0	0.0	0	0
千葉県	木更津市土地開発公社	2,588	2,585	3	2,588	100.0	2,588	100.0	0	0
千葉県	野田市土地開発公社	1,076	419	657	690	64.1	463	43.0	0	0
千葉県	成田市土地開発公社	1,625	1,625	0	528	32.5	0	0.0	0	0
千葉県	柏市土地開発公社	11,012	11,012	0	11,012	100.0	11,012	100.0	0	413
千葉県	流山市土地開発公社	0	0	0	0	0.0	0	0.0	0	0
千葉県	我孫子市土地開発公社	261	261	0	128	49.0	58	22.2	63	0
千葉県	富津市土地開発公社	147	147	0	132	89.8	0	0.0	0	0
千葉県	浦安市土地開発公社	0	0	0	0	0.0	0	0.0	0	0
千葉県	袖ヶ浦市土地開発公社	226	226	0	75	33.2	75	33.2	0	0
千葉県	千葉県地方土地開発公社	1,519	1,519	0	0	0.0	0	0.0	0	0
千葉県	千葉県総括	19,803	19,143	660	15,153	76.5	14,196	71.7	63	413
東京都(特別区)	中央区土地開発公社	0	0	0	0	0.0	0	0.0	0	0
東京都(特別区)	新宿区土地開発公社	125	125	0	0	0.0	0	0.0	0	0
東京都(特別区)	台東区土地開発公社	0	0	0	0	0.0	0	0.0	0	0
東京都(特別区)	墨田区土地開発公社	118	118	0	0	0.0	0	0.0	0	0
東京都(特別区)	江東区土地開発公社	0	0	0	0	0.0	0	0.0	0	0
東京都(特別区)	品川区土地開発公社	126	126	0	0	0.0	0	0.0	0	0
東京都(特別区)	目黒区土地開発公社	0	0	0	0	0.0	0	0.0	0	0
東京都(特別区)	大田区土地開発公社	12,143	12,143	0	2,089	17.2	1,423	11.7	0	0
東京都(特別区)	世田谷区土地開発公社	15,887	15,887	0	67	0.4	0	0.0	0	0
東京都(特別区)	渋谷区土地開発公社	0	0	0	0	0.0	0	0.0	0	0
東京都(特別区)	中野区土地開発公社	2,846	2,846	0	2,668	93.7	2,332	81.9	0	0
東京都(特別区)	杉並区土地開発公社	415	415	0	415	100.0	0	0.0	0	0
東京都(特別区)	豊島区土地開発公社	568	568	0	0	0.0	0	0.0	0	0
東京都(特別区)	北区土地開発公社	1,435	1,435	0	38	2.6	0	0.0	0	0
東京都(特別区)	荒川区土地開発公社	3,717	3,717	0	1,648	44.3	0	0.0	0	0
東京都(特別区)	板橋区土地開発公社	4,679	4,679	0	128	2.7	128	2.7	0	0
東京都(特別区)	練馬区土地開発公社	15,263	15,263	0	2,884	18.9	499	3.3	0	0
東京都(特別区)	足立区土地開発公社	2,623	2,623	0	2,623	100.0	2,281	87.0	0	0
東京都(特別区)	葛飾区土地開発公社	12,079	12,079	0	5,568	46.1	1,736	14.4	0	0
東京都(特別区)	東京都(特別区)総括	72,024	72,024	0	18,128	25.2	8,399	11.7	0	0

平成29年度土地開発公社事業実績調査結果

都道府県名	公社名	a.29年度末 保有額計	公有地先行取得		b.5年以上 保有額	b/a %	c.10年以上 保有額	c/a %	供用済 保有額	未収金 保有額
			公有地先行取得	土地達成						
東京都(市町村)	立川市土地開発公社	87	87	0	0	0.0	0	0.0	0	0
東京都(市町村)	武蔵野市土地開発公社	7,749	7,749	0	5,658	73.0	2,091	27.0	0	0
東京都(市町村)	三鷹市土地開発公社	936	936	0	0	0.0	0	0.0	261	1,339
東京都(市町村)	府中市土地開発公社	2,212	2,212	0	832	37.6	0	0.0	0	0
東京都(市町村)	昭島市土地開発公社	0	0	0	0	0.0	0	0.0	0	0
東京都(市町村)	調布市土地開発公社	2,998	2,998	0	1,378	46.0	886	29.6	0	0
東京都(市町村)	町田市土地開発公社	475	475	0	0	0.0	0	0.0	0	0
東京都(市町村)	小金井市土地開発公社	2,152	2,152	0	1,889	87.8	1,889	87.8	0	0
東京都(市町村)	小平市土地開発公社	266	266	0	0	0.0	0	0.0	0	0
東京都(市町村)	日野市土地開発公社	7,814	7,814	0	6,968	89.2	6,968	89.2	0	0
東京都(市町村)	東村山市土地開発公社	2,847	2,847	0	1,854	65.1	1,704	59.9	0	0
東京都(市町村)	国分寺市土地開発公社	2,052	2,052	0	1,296	63.2	613	29.9	0	0
東京都(市町村)	国立市土地開発公社	1,098	1,098	0	243	22.1	243	22.1	0	0
東京都(市町村)	福生市土地開発公社	902	902	0	902	100.0	869	96.3	0	0
東京都(市町村)	狛江市土地開発公社	0	0	0	0	0.0	0	0.0	0	0
東京都(市町村)	東大和市土地開発公社	0	0	0	0	0.0	0	0.0	0	0
東京都(市町村)	清瀬市土地開発公社	435	435	0	0	0.0	0	0.0	0	0
東京都(市町村)	東久留米市土地開発公社	0	0	0	0	0.0	0	0.0	0	0
東京都(市町村)	武蔵村山市土地開発公社	314	314	0	252	80.3	233	74.2	0	0
東京都(市町村)	多摩市土地開発公社	0	0	0	0	0.0	0	0.0	0	0
東京都(市町村)	稲城市土地開発公社	93	93	0	0	0.0	0	0.0	0	0
東京都(市町村)	羽村市土地開発公社	1,191	1,191	0	235	19.7	0	0.0	979	0
東京都(市町村)	西東京市土地開発公社	0	0	0	0	0.0	0	0.0	0	0
東京都(市町村)	瑞穂町土地開発公社	669	669	0	669	100.0	669	100.0	0	0
東京都(市町村)	日の出町土地開発公社	0	0	0	0	0.0	0	0.0	0	0
東京都(市町村)	東京都(市町村)総括	34,290	34,290	0	22,176	64.7	16,165	47.1	1,240	1,339
神奈川県	横須賀市土地開発公社	2,393	532	1,861	2,393	100.0	2,393	100.0	0	0
神奈川県	平塚市土地開発公社	375	375	0	375	100.0	375	100.0	0	0
神奈川県	鎌倉市土地開発公社	3,708	3,708	0	3,474	93.7	3,474	93.7	0	0
神奈川県	藤沢市土地開発公社	9,921	9,921	0	6,828	68.8	6,419	64.7	0	0
神奈川県	小田原市土地開発公社	3,350	3,350	0	3,350	100.0	3,101	92.6	0	0
神奈川県	茅ヶ崎市土地開発公社	2,543	2,543	0	2,543	100.0	2,543	100.0	0	0
神奈川県	逗子市土地開発公社	818	818	0	818	100.0	818	100.0	178	0
神奈川県	秦野市土地開発公社	2,105	2,105	0	2,105	100.0	2,105	100.0	0	0
神奈川県	大和市土地開発公社	0	0	0	0	0.0	0	0.0	0	0
神奈川県	伊勢原市土地開発公社	1,564	1,564	0	1,564	100.0	1,564	100.0	0	0
神奈川県	海老名市土地開発公社	0	0	0	0	0.0	0	0.0	0	0
神奈川県	座間市土地開発公社	361	361	0	210	58.2	56	15.5	0	0
神奈川県	綾瀬市土地開発公社	1,017	1,017	0	0	0.0	0	0.0	0	0
神奈川県	葉山町土地開発公社	0	0	0	0	0.0	0	0.0	0	0
神奈川県	寒川町土地開発公社	0	0	0	0	0.0	0	0.0	0	0
神奈川県	大磯町土地開発公社	688	688	0	688	100.0	362	52.6	0	0
神奈川県	二宮町土地開発公社	0	0	0	0	0.0	0	0.0	0	0
神奈川県	大井町土地開発公社	0	0	0	0	0.0	0	0.0	0	0
神奈川県	山北町土地開発公社	762	0	762	660	86.6	328	43.0	0	313
神奈川県	開成町土地開発公社	269	269	0	0	0.0	0	0.0	0	0
神奈川県	湯河原町土地開発公社	556	556	0	556	100.0	556	100.0	0	0
神奈川県	愛川町土地開発公社	206	54	152	0	0.0	0	0.0	0	0
神奈川県	神奈川県総括	30,636	27,861	2,775	25,564	83.4	24,094	78.6	178	313
新潟県	糸魚川市土地開発公社	0	0	0	0	0.0	0	0.0	0	0
新潟県	妙高市土地開発公社	0	0	0	0	0.0	0	0.0	0	0
新潟県	佐渡市土地開発公社	120	120	0	120	100.0	120	100.0	0	0
新潟県	長岡地域土地開発公社	4,440	986	3,454	3,835	86.4	3,405	76.7	0	0
新潟県	県央土地開発公社	3,510	329	3,181	1,187	33.8	1,171	33.4	35	0
新潟県	柏崎地域土地開発公社	1,058	949	109	1,058	100.0	1,058	100.0	0	0
新潟県	下越土地開発公社	301	301	0	0	0.0	0	0.0	0	0
新潟県	新潟県総括	9,429	2,685	6,744	6,200	65.8	5,754	61.0	35	0
富山県	富山市土地開発公社	6,612	6,612	0	6,350	96.0	5,890	89.1	0	0
富山県	高岡市土地開発公社	474	474	0	45	9.5	0	0.0	0	0
富山県	氷見市土地開発公社	841	43	798	46	5.5	46	5.5	0	0
富山県	砺波市土地開発公社	299	299	0	299	100.0	299	100.0	0	0
富山県	小矢部市土地開発公社	2,755	2,755	0	111	4.0	0	0.0	0	0
富山県	射水市土地開発公社	2,193	0	2,193	2,193	100.0	1,982	90.4	0	0
富山県	立山町土地開発公社	0	0	0	0	0.0	0	0.0	0	0
富山県	富山県総括	13,174	10,183	2,991	9,044	68.7	8,217	62.4	0	0
石川県	七尾市土地開発公社	0	0	0	0	0.0	0	0.0	0	0
石川県	小松市土地開発公社	1,709	1,709	0	1,537	89.9	1,537	89.9	0	0
石川県	珠洲市土地開発公社	0	0	0	0	0.0	0	0.0	0	0
石川県	加賀市土地開発公社	352	352	0	10	2.8	10	2.8	0	0
石川県	羽咋市土地開発公社	216	49	167	194	89.8	194	89.8	0	0
石川県	かほく市土地開発公社	263	263	0	220	83.7	220	83.7	0	0
石川県	白山市土地開発公社	1,171	778	393	918	78.4	918	78.4	239	502
石川県	能美市土地開発公社	738	10	728	12	1.6	12	1.6	0	0
石川県	野々市市土地開発公社	111	111	0	0	0.0	0	0.0	0	0
石川県	川北町土地開発公社	1,539	0	1,539	0	0.0	0	0.0	0	0
石川県	津幡町土地開発公社	252	0	252	207	82.1	69	27.4	38	0
石川県	内灘町土地開発公社	430	430	0	376	87.4	366	85.1	0	0
石川県	石川県総括	6,781	3,702	3,079	3,474	51.2	3,326	49.0	277	502

平成29年度土地開発公社事業実績調査結果

都道府県名	公社名	a.29年度末 保有額計	b.5年以上 保有額		b/a %	c.10年以上 保有額	c/a %	供用済 保有額	未収金 保有額
			公有地先行取得	土地造成					
福井県	福井市土地開発公社	0	0	0	0.0	0	0.0	0	0
福井県	大野市土地開発公社	355	0	355	0.0	0	0.0	0	0
福井県	勝山市土地開発公社	0	0	0	0.0	0	0.0	0	0
福井県	鯖江市土地開発公社	243	194	49	75.3	183	75.3	0	0
福井県	おおい町土地開発公社	134	0	134	27	27	20.1	0	0
福井県	福井県総括	732	194	538	210	28.7	210	28.7	0
山梨県	甲府市土地開発公社	0	0	0	0.0	0	0.0	0	0
山梨県	富士吉田市土地開発公社	1,337	1,337	0	1,337	100.0	1,337	100.0	0
山梨県	都留市土地開発公社	1,277	951	326	1,277	100.0	1,277	100.0	0
山梨県	韮崎市土地開発公社	891	347	544	118	13.2	112	12.6	0
山梨県	甲州市土地開発公社	0	0	0	0.0	0	0.0	0	610
山梨県	山梨県総括	3,505	2,635	870	2,732	77.9	2,726	77.8	0
長野県	長野市土地開発公社	6,088	5,660	428	3,682	60.5	2,778	45.6	34
長野県	松本市土地開発公社	884	884	0	39	4.4	0	0.0	0
長野県	上田市土地開発公社	4,842	4,757	85	4,502	93.0	4,502	93.0	0
長野県	岡谷市土地開発公社	0	0	0	0.0	0	0.0	0	0
長野県	飯田市土地開発公社	73	73	0	73	100.0	73	100.0	0
長野県	諏訪市土地開発公社	4,536	4,164	372	4,536	100.0	4,536	100.0	0
長野県	須崎市土地開発公社	60	60	0	60	100.0	60	100.0	0
長野県	小諸市土地開発公社	256	0	256	90	35.2	90	35.2	0
長野県	駒ヶ根市土地開発公社	483	483	0	483	100.0	475	98.3	0
長野県	中野市土地開発公社	30	10	20	30	100.0	30	100.0	0
長野県	大町市土地開発公社	23	1	22	23	100.0	23	100.0	0
長野県	飯山市土地開発公社	376	217	159	376	100.0	366	97.3	0
長野県	塩尻市土地開発公社	571	295	276	194	34.0	194	34.0	0
長野県	佐久市土地開発公社	638	73	565	638	100.0	638	100.0	0
長野県	千曲市土地開発公社	208	208	0	77	37.0	44	21.2	0
長野県	東御市土地開発公社	0	0	0	0.0	0	0.0	0	0
長野県	安曇野市土地開発公社	281	281	0	111	39.5	111	39.5	0
長野県	御代田町土地開発公社	197	73	124	176	89.3	176	89.3	0
長野県	立科町土地開発公社	22	0	22	0	0.0	0	0.0	0
長野県	青木村土地開発公社	10	0	10	1	10.0	1	10.0	0
長野県	長和町土地開発公社	111	0	111	20	18.0	20	18.0	0
長野県	下諏訪町土地開発公社	844	471	373	837	99.2	837	99.2	0
長野県	原村土地開発公社	125	0	125	125	100.0	41	32.8	0
長野県	辰野町土地開発公社	395	0	395	389	98.5	389	98.5	0
長野県	箕輪町土地開発公社	24	24	0	24	100.0	24	100.0	0
長野県	飯島町土地開発公社	303	0	303	303	100.0	303	100.0	0
長野県	南箕輪村土地開発公社	72	0	72	28	38.9	21	29.2	0
長野県	中川村土地開発公社	18	0	18	4	22.2	4	22.2	0
長野県	宮田村土地開発公社	345	170	175	319	92.5	319	92.5	0
長野県	松川町土地開発公社	8	0	8	8	100.0	0	0.0	0
長野県	上松町土地開発公社	10	0	10	10	100.0	10	100.0	0
長野県	朝日村土地開発公社	17	0	17	0	0.0	0	0.0	0
長野県	池田町土地開発公社	41	0	41	18	43.9	18	43.9	0
長野県	松川村土地開発公社	92	0	92	86	93.5	86	93.5	0
長野県	白馬村土地開発公社	0	0	0	0.0	0	0.0	0	0
長野県	坂城町土地開発公社	824	659	165	642	77.9	637	77.3	0
長野県	小布施町土地開発公社	166	65	101	166	100.0	16	9.6	0
長野県	高山村土地開発公社	0	0	0	0.0	0	0.0	0	0
長野県	木島平村土地開発公社	11	0	11	11	100.0	0	0.0	0
長野県	信濃町土地開発公社	0	0	0	0.0	0	0.0	0	0
長野県	小川村土地開発公社	3	0	3	3	100.0	0	0.0	0
長野県	長野県総括	22,987	18,628	4,359	18,084	78.7	16,822	73.2	34
岐阜県	岐阜市土地開発公社	1,635	1,635	0	1,324	81.0	1,324	81.0	0
岐阜県	大垣市土地開発公社	3,977	3,977	0	3,920	98.6	3,920	98.6	0
岐阜県	高山市土地開発公社	1,534	1,534	0	751	49.0	751	49.0	0
岐阜県	多治見市土地開発公社	1,747	0	1,747	0	0.0	0	0.0	0
岐阜県	関市土地開発公社	1,368	1,368	0	1,286	94.0	1,270	92.8	0
岐阜県	中津川市土地開発公社	632	181	451	469	74.2	451	71.4	0
岐阜県	美濃市土地開発公社	225	225	0	225	100.0	225	100.0	0
岐阜県	瑞浪市土地開発公社	0	0	0	0	0.0	0	0.0	0
岐阜県	羽島市土地開発公社	137	137	0	137	100.0	137	100.0	0
岐阜県	恵那市土地開発公社	73	0	73	2	2.7	2	2.7	0
岐阜県	各務原市土地開発公社	1,036	694	342	916	88.4	540	52.1	0
岐阜県	可児市土地開発公社	471	471	0	167	35.5	167	35.5	0
岐阜県	山県市土地開発公社	22	22	0	0	0.0	0	0.0	0
岐阜県	瑞穂市土地開発公社	0	0	0	0	0.0	0	0.0	0
岐阜県	飛騨市土地開発公社	31	0	31	31	100.0	23	74.2	0
岐阜県	本巣市土地開発公社	0	0	0	0	0.0	0	0.0	0
岐阜県	養老町土地開発公社	7	7	0	7	100.0	7	100.0	0
岐阜県	垂井町土地開発公社	70	0	70	0	0.0	0	0.0	0
岐阜県	神戸町土地開発公社	233	1	232	1	0.4	1	0.4	0
岐阜県	輪之内町土地開発公社	16	0	16	0	0.0	0	0.0	0
岐阜県	安八町土地開発公社	697	368	329	697	100.0	604	86.7	0
岐阜県	揖斐川町土地開発公社	236	236	0	236	100.0	236	100.0	0
岐阜県	池田町土地開発公社	267	267	0	267	100.0	267	100.0	0
岐阜県	御嵩町土地開発公社	0	0	0	0	0.0	0	0.0	0
岐阜県	岐阜県総括	14,414	11,123	3,291	10,436	72.4	9,925	68.9	0

平成29年度土地開発公社事業実績調査結果

都道府県名	公社名	a.29年度末			b.5年以上 保有額	b/a %	c.10年以上		供用済 保有額	未収金 保有額
		保有額計	公有地先行取得	土地達成			保有額	c/a %		
静岡県	沼津市土地開発公社	1,068	1,068	0	1,068	100.0	1,025	96.0	0	0
静岡県	熱海市土地開発公社	315	193	122	315	100.0	315	100.0	0	0
静岡県	三島市土地開発公社	3,756	3,756	0	3,123	83.1	3,123	83.1	0	0
静岡県	富士宮市土地開発公社	472	472	0	344	72.9	344	72.9	0	0
静岡県	島田市土地開発公社	513	170	343	462	90.1	462	90.1	0	0
静岡県	富士市土地開発公社	1,224	1,224	0	265	21.7	95	7.8	0	0
静岡県	磐田市土地開発公社	0	0	0	0	0.0	0	0.0	0	0
静岡県	焼津市土地開発公社	0	0	0	0	0.0	0	0.0	0	0
静岡県	掛川市土地開発公社	4,458	1,645	2,813	1,785	40.0	0	0.0	0	0
静岡県	藤枝市土地開発公社	170	170	0	170	100.0	170	100.0	0	0
静岡県	袋井地域土地開発公社	1,110	109	1,001	0	0.0	0	0.0	0	0
静岡県	裾野市土地開発公社	50	50	0	0	0.0	0	0.0	0	0
静岡県	湖西市土地開発公社	305	305	0	204	66.9	204	66.9	0	0
静岡県	伊豆の国市土地開発公社	0	0	0	0	0.0	0	0.0	0	0
静岡県	周智郡土地開発公社	0	0	0	0	0.0	0	0.0	0	0
静岡県	御殿場市小山町土地開発公社	452	452	0	0	0.0	0	0.0	0	0
静岡県	静岡県総括	13,893	9,614	4,279	7,736	55.7	5,738	41.3	0	0
愛知県	豊橋市土地開発公社	160	147	13	0	0.0	0	0.0	0	0
愛知県	岡崎市土地開発公社	900	900	0	0	0.0	0	0.0	0	0
愛知県	一宮市土地開発公社	1,338	1,338	0	1,181	88.3	1,181	88.3	0	0
愛知県	瀬戸市土地開発公社	272	272	0	62	22.8	0	0.0	0	0
愛知県	半田市土地開発公社	3,025	3,025	0	2,043	67.5	1,963	64.9	0	0
愛知県	春日井市土地開発公社	11,003	11,003	0	11,003	100.0	11,003	100.0	0	0
愛知県	豊川市土地開発公社	4,035	4,035	0	0	0.0	0	0.0	0	0
愛知県	碧南市土地開発公社	1,374	1,374	0	1,374	100.0	1,282	93.3	0	0
愛知県	刈谷市土地開発公社	0	0	0	0	0.0	0	0.0	0	0
愛知県	豊田市土地開発公社	4,563	4,563	0	242	5.3	242	5.3	0	0
愛知県	安城市土地開発公社	1,471	399	1,072	0	0.0	0	0.0	0	0
愛知県	西尾市土地開発公社	1,089	1,081	8	618	56.7	512	47.0	167	0
愛知県	蒲郡市土地開発公社	0	0	0	0	0.0	0	0.0	0	0
愛知県	大山市土地開発公社	57	57	0	34	59.6	34	59.6	0	0
愛知県	常滑市土地開発公社	1,643	1,643	0	1,643	100.0	1,643	100.0	0	0
愛知県	江南市土地開発公社	813	813	0	813	100.0	813	100.0	0	0
愛知県	小牧市土地開発公社	2,765	2,114	651	2,628	95.0	2,628	95.0	0	0
愛知県	稲沢市土地開発公社	0	0	0	0	0.0	0	0.0	0	0
愛知県	新城市土地開発公社	1,635	880	755	1,522	93.1	1,522	93.1	0	0
愛知県	東海市土地開発公社	1,925	1,925	0	1,222	63.5	995	51.7	0	0
愛知県	知立市土地開発公社	39	39	0	0	0.0	0	0.0	0	0
愛知県	尾張旭市土地開発公社	0	0	0	0	0.0	0	0.0	0	0
愛知県	高浜市土地開発公社	386	386	0	272	70.5	272	70.5	0	0
愛知県	豊明市土地開発公社	19	19	0	0	0.0	0	0.0	0	0
愛知県	田原市土地開発公社	534	206	328	495	92.7	495	92.7	0	0
愛知県	みよし市土地開発公社	792	792	0	0	0.0	0	0.0	0	0
愛知県	尾張土地開発公社	1,478	1,478	0	0	0.0	0	0.0	0	0
愛知県	愛知県総括	41,316	38,489	2,827	25,152	60.9	24,585	59.5	167	0
三重県	津市土地開発公社	5,380	810	4,570	5,380	100.0	5,191	96.5	0	0
三重県	四日市市土地開発公社	2,336	722	1,614	2,336	100.0	2,332	99.8	0	0
三重県	松阪市土地開発公社	1,034	1,034	0	1,034	100.0	1,034	100.0	0	0
三重県	鈴鹿市土地開発公社	3,221	3,068	153	2,511	78.0	2,203	68.4	0	0
三重県	亀山市土地開発公社	439	439	0	364	82.9	297	67.7	0	0
三重県	熊野市土地開発公社	0	0	0	0	0.0	0	0.0	0	0
三重県	員弁土地開発公社	1,338	787	551	1,025	76.6	998	74.6	0	0
三重県	伊賀市土地開発公社	30	30	0	0	0.0	0	0.0	0	0
三重県	木曾岬町土地開発公社	0	0	0	0	0.0	0	0.0	0	0
三重県	多気東部土地開発公社	1,913	276	1,637	231	12.1	0	0.0	0	0
三重県	度会土地開発公社	9	9	0	9	100.0	0	0.0	0	0
三重県	三重県総括	15,700	7,175	8,525	12,890	82.1	12,055	76.8	0	0
滋賀県	長浜市土地開発公社	898	104	794	831	92.5	831	92.5	0	0
滋賀県	草津市土地開発公社	1,325	1,325	0	1,325	100.0	1,325	100.0	0	0
滋賀県	守山市土地開発公社	3,332	3,332	0	2,818	84.6	2,751	82.6	0	0
滋賀県	東近江市土地開発公社	1,622	1,452	170	1,570	96.8	1,544	95.2	0	0
滋賀県	滋賀県総括	7,177	6,213	964	6,544	91.2	6,451	89.9	0	0
京都府	舞鶴市土地開発公社	3,098	2,915	183	2,447	79.0	2,015	65.0	0	0
京都府	宇治市土地開発公社	543	264	279	447	82.3	447	82.3	0	0
京都府	亀岡市土地開発公社	987	987	0	987	100.0	987	100.0	0	0
京都府	乙訓市土地開発公社	386	386	0	0	0.0	0	0.0	0	0
京都府	城南市土地開発公社	2,488	2,488	0	2,368	95.2	2,322	93.3	0	0
京都府	丹後地区土地開発公社	297	297	0	297	100.0	297	100.0	0	0
京都府	学研都市京都土地開発公社	404	404	0	33	8.2	0	0.0	0	0
京都府	京都府総括	8,203	7,741	462	6,579	80.2	6,068	74.0	0	0
大阪府	泉大津市土地開発公社	2,454	2,454	0	2,454	100.0	2,454	100.0	0	0
大阪府	高槻市土地開発公社	1,219	1,219	0	963	79.0	963	79.0	0	0
大阪府	枚方市土地開発公社	5,667	5,667	0	4,740	83.6	4,445	78.4	0	0
大阪府	茨木市土地開発公社	866	866	0	54	6.2	54	6.2	0	0
大阪府	泉佐野市土地開発公社	3,051	3,051	0	3,051	100.0	3,051	100.0	0	0
大阪府	松原市土地開発公社	1,109	1,109	0	787	71.0	787	71.0	0	0
大阪府	箕面市土地開発公社	2,315	2,315	0	1,122	48.5	752	32.5	0	0
大阪府	柏原市土地開発公社	802	802	0	360	44.9	176	21.9	0	0
大阪府	摂津市土地開発公社	0	0	0	0	0.0	0	0.0	0	0
大阪府	高石市土地開発公社	2,388	2,388	0	2,388	100.0	2,388	100.0	0	0
大阪府	交野市土地開発公社	9,042	9,042	0	9,042	100.0	9,004	99.6	0	0
大阪府	熊取町土地開発公社	714	714	0	714	100.0	714	100.0	0	0
大阪府	河南町土地開発公社	109	109	0	50	45.9	0	0.0	0	0
大阪府	大阪府総括	29,736	29,736	0	25,725	86.5	24,788	83.4	0	0

平成29年度土地開発公社事業実績調査結果

都道府県名	公社名	a.29年度末			b.5年以上 保有額	b/a %	c.10年以上		供用済 保有額	未収金 保有額
		保有額計	公有地先行取得	土地達成			保有額	c/a %		
兵庫県	尼崎市土地開発公社	703	703	0	703	100.0	703	100.0	0	0
兵庫県	西宮市土地開発公社	11,567	11,567	0	5,348	46.2	5,348	46.2	0	0
兵庫県	豊岡市土地開発公社	168	168	0	168	100.0	168	100.0	0	0
兵庫県	加古川市土地開発公社	4,195	4,195	0	3,127	74.5	2,254	53.7	0	0
兵庫県	宝塚市土地開発公社	2,674	2,587	87	2,630	98.4	2,630	98.4	0	0
兵庫県	三木市土地開発公社	1,781	1,781	0	1,700	95.5	1,685	94.6	0	0
兵庫県	川西市土地開発公社	2,315	2,315	0	2,315	100.0	2,315	100.0	0	0
兵庫県	小野市土地開発公社	117	100	17	117	100.0	96	82.1	0	0
兵庫県	兵庫県町土地開発公社	12	12	0	0	0.0	0	0.0	0	0
兵庫県	兵庫県総括	23,532	23,428	104	16,108	68.5	15,199	64.6	0	0
奈良県	大和高田市土地開発公社	917	917	0	642	70.0	642	70.0	0	0
奈良県	橿原市土地開発公社	3,656	3,656	0	3,656	100.0	3,340	91.4	0	360
奈良県	五條市土地開発公社	2,476	2,351	125	2,232	90.1	2,232	90.1	0	0
奈良県	生駒市土地開発公社	0	0	0	0	0.0	0	0.0	0	0
奈良県	葛城市土地開発公社	443	443	0	310	70.0	309	69.8	0	0
奈良県	宇陀市土地開発公社	42	42	0	42	100.0	42	100.0	0	0
奈良県	安堵町土地開発公社	18	18	0	18	100.0	18	100.0	0	0
奈良県	川西町土地開発公社	43	43	0	18	41.9	18	41.9	0	0
奈良県	三宅町土地開発公社	0	0	0	0	0.0	0	0.0	0	0
奈良県	田原本町土地開発公社	0	0	0	0	0.0	0	0.0	0	0
奈良県	曾爾村土地開発公社	7	7	0	7	100.0	7	100.0	0	0
奈良県	高取町土地開発公社	105	105	0	105	100.0	105	100.0	0	0
奈良県	明日香村土地開発公社	98	98	0	63	64.3	63	64.3	0	0
奈良県	王寺町土地開発公社	679	679	0	664	97.8	629	92.6	0	0
奈良県	吉野町土地開発公社	130	130	0	130	100.0	130	100.0	0	0
奈良県	大淀町土地開発公社	175	0	175	175	100.0	175	100.0	0	0
奈良県	下市町土地開発公社	46	46	0	46	100.0	46	100.0	0	0
奈良県	川上村土地開発公社	111	111	0	111	100.0	111	100.0	111	0
奈良県	奈良県総括	8,946	8,646	300	8,219	91.9	7,867	87.9	111	360
和歌山県	田辺市土地開発公社	1,785	118	1,667	1,785	100.0	1,785	100.0	0	0
和歌山県	岩出市土地開発公社	0	0	0	0	0.0	0	0.0	0	0
和歌山県	紀美野町土地開発公社	65	6	59	65	100.0	65	100.0	0	0
和歌山県	日高川町土地開発公社	20	0	20	20	100.0	20	100.0	0	0
和歌山県	白浜町土地開発公社	276	28	248	276	100.0	276	100.0	0	0
和歌山県	串本町土地開発公社	960	960	0	802	83.5	16	1.7	0	0
和歌山県	和歌山県総括	3,106	1,112	1,994	2,948	94.9	2,162	69.6	0	0
鳥取県	鳥取市土地開発公社	8,632	1,342	7,290	6,973	80.8	6,973	80.8	349	419
鳥取県	境港市土地開発公社	4,009	57	3,952	3,771	94.1	3,748	93.5	39	0
鳥取県	智頭町土地開発公社	109	109	0	109	100.0	88	80.7	68	0
鳥取県	八頭町土地開発公社	0	0	0	0	0.0	0	0.0	0	0
鳥取県	湯梨浜町土地開発公社	202	0	202	202	100.0	202	100.0	0	0
鳥取県	琴浦町土地開発公社	50	0	50	50	100.0	50	100.0	0	0
鳥取県	日吉津村土地開発公社	0	0	0	0	0.0	0	0.0	0	0
鳥取県	西伯郡南部町土地開発公社	0	0	0	0	0.0	0	0.0	0	0
鳥取県	鳥取県総括	13,002	1,508	11,494	11,105	85.4	11,061	85.1	456	419
島根県	松江市土地開発公社	4,363	2,399	1,964	4,363	100.0	4,363	100.0	0	0
島根県	浜田市土地開発公社	78	0	78	78	100.0	78	100.0	0	0
島根県	出雲市土地開発公社	845	397	448	845	100.0	845	100.0	0	0
島根県	安来市土地開発公社	505	0	505	505	100.0	0	0.0	0	0
島根県	江津市土地開発公社	839	397	442	839	100.0	839	100.0	0	0
島根県	雲南市土地開発公社	646	123	523	340	52.6	340	52.6	0	0
島根県	奥出雲町土地開発公社	433	397	36	426	98.4	368	85.0	71	0
島根県	吉賀町土地開発公社	0	0	0	0	0.0	0	0.0	0	0
島根県	島根県総括	7,709	3,713	3,996	7,396	95.9	6,833	88.6	71	0
岡山県	倉敷市土地開発公社	951	951	0	40	4.2	0	0.0	0	0
岡山県	玉野市土地開発公社	134	0	134	134	100.0	134	100.0	0	0
岡山県	笠岡市土地開発公社	690	690	0	690	100.0	662	95.9	0	0
岡山県	井原市土地開発公社	1,107	375	732	1,107	100.0	1,107	100.0	0	0
岡山県	総社市土地開発公社	332	332	0	325	97.9	325	97.9	0	0
岡山県	高梁市土地開発公社	33	33	0	0	0.0	0	0.0	0	0
岡山県	新見市土地開発公社	200	0	200	200	100.0	131	65.5	0	0
岡山県	赤磐市土地開発公社	0	0	0	0	0.0	0	0.0	0	0
岡山県	美作市土地開発公社	653	126	527	653	100.0	527	80.7	0	0
岡山県	浅口市土地開発公社	191	124	67	191	100.0	191	100.0	0	0
岡山県	里庄町土地開発公社	0	0	0	0	0.0	0	0.0	0	0
岡山県	矢掛町土地開発公社	224	18	206	60	26.8	60	26.8	0	0
岡山県	久米郡土地開発公社	0	0	0	0	0.0	0	0.0	0	0
岡山県	岡山県総括	4,515	2,649	1,866	3,400	75.3	3,137	69.5	0	0
広島県	呉市土地開発公社	2,603	2,603	0	2,603	100.0	2,603	100.0	0	939
広島県	福山市土地開発公社	1,108	918	190	455	41.1	455	41.1	0	0
広島県	府中市土地開発公社	1,153	0	1,153	1,153	100.0	1,153	100.0	0	0
広島県	庄原市土地開発公社	0	0	0	0	0.0	0	0.0	0	0
広島県	大竹市土地開発公社	2,580	2,505	75	2,580	100.0	2,580	100.0	0	0
広島県	東広島市土地開発公社	2,699	2,699	0	63	2.3	63	2.3	0	0
広島県	廿日市市土地開発公社	1,967	1,967	0	367	18.7	367	18.7	0	0
広島県	江田島市土地開発公社	120	120	0	120	100.0	120	100.0	0	0
広島県	府中町土地開発公社	1,179	1,179	0	1,179	100.0	976	82.8	0	0
広島県	坂町土地開発公社	78	48	30	60	76.9	60	76.9	0	0
広島県	広島県総括	13,487	12,039	1,448	8,580	63.6	8,377	62.1	0	939



平成29年度土地開発公社事業実績調査結果

都道府県名	公社名	a.29年度末保有額計		土地達成	b.5年以上保有額	b/a %	c.10年以上保有額	c/a %	供用済保有額	未収金保有額
		公有地先行取得								
山口県	萩市土地開発公社	0	0	0	0	0.0	0	0.0	0	0
山口県	防府市土地開発公社	258	258	0	27	10.5	27	10.5	0	0
山口県	下松市土地開発公社	123	123	0	0	0.0	0	0.0	0	0
山口県	岩国市土地開発公社	2,120	2,120	0	0	0.0	0	0.0	0	0
山口県	柳井市土地開発公社	213	4	209	213	100.0	213	100.0	0	0
山口県	山陽小野田市土地開発公社	1,796	115	1,681	1,796	100.0	1,796	100.0	0	0
山口県	和木町土地開発公社	284	284	0	235	82.7	213	75.0	0	0
山口県	上関町土地開発公社	0	0	0	0	0.0	0	0.0	0	0
山口県	山口県総括	4,794	2,904	1,890	2,271	47.4	2,249	46.9	0	0
徳島県	徳島市土地開発公社	858	858	0	484	56.4	484	56.4	0	0
徳島県	小松島市土地開発公社	704	685	19	19	2.7	19	2.7	0	0
徳島県	阿南市土地開発公社	677	677	0	677	100.0	677	100.0	0	0
徳島県	石井町土地開発公社	0	0	0	0	0.0	0	0.0	0	0
徳島県	松茂町土地開発公社	37	37	0	37	100.0	37	100.0	0	0
徳島県	北島町土地開発公社	0	0	0	0	0.0	0	0.0	0	0
徳島県	藍住町土地開発公社	0	0	0	0	0.0	0	0.0	0	0
徳島県	板野町土地開発公社	402	402	0	402	100.0	402	100.0	0	0
徳島県	上板町土地開発公社	0	0	0	0	0.0	0	0.0	0	0
徳島県	つるぎ町土地開発公社	0	0	0	0	0.0	0	0.0	0	0
徳島県	徳島県総括	2,678	2,659	19	1,619	60.5	1,619	60.5	0	0
香川県	高松市土地開発公社	7,052	7,052	0	7,036	99.8	6,851	97.1	0	0
香川県	丸亀市土地開発公社	1,881	1,881	0	978	52.0	929	49.4	0	0
香川県	善通寺市土地開発公社	234	234	0	234	100.0	234	100.0	0	0
香川県	観音寺市土地開発公社	309	309	0	0	0.0	0	0.0	0	0
香川県	さぬき市土地開発公社	567	567	0	567	100.0	567	100.0	0	0
香川県	東かがわ市土地開発公社	1,035	1,035	0	120	11.6	120	11.6	0	0
香川県	三豊市土地開発公社	832	502	330	612	73.6	612	73.6	0	0
香川県	土庄町土地開発公社	208	208	0	208	100.0	0	0.0	0	0
香川県	三木町土地開発公社	170	149	21	154	90.6	0	0.0	0	0
香川県	宇多津町土地開発公社	64	64	0	64	100.0	64	100.0	0	0
香川県	琴平町土地開発公社	0	0	0	0	0.0	0	0.0	0	0
香川県	多度津町土地開発公社	1,313	1,313	0	1,313	100.0	1,313	100.0	0	0
香川県	まんのう町土地開発公社	0	0	0	0	0.0	0	0.0	0	0
香川県	香川県総括	13,665	13,314	351	11,286	82.6	10,690	78.2	0	0
愛媛県	松山市土地開発公社	0	0	0	0	0.0	0	0.0	0	0
愛媛県	今治市土地開発公社	664	664	0	664	100.0	0	0.0	0	0
愛媛県	新居浜市土地開発公社	1,312	1,312	0	0	0.0	0	0.0	0	0
愛媛県	西条市土地開発公社	23	23	0	23	100.0	23	100.0	0	0
愛媛県	西予市土地開発公社	359	0	359	359	100.0	118	32.9	0	0
愛媛県	東温市土地開発公社	26	0	26	26	100.0	26	100.0	0	0
愛媛県	松前町土地開発公社	55	0	55	0	0.0	0	0.0	0	0
愛媛県	砥部町土地開発公社	0	0	0	0	0.0	0	0.0	0	0
愛媛県	鬼北土地開発公社	0	0	0	0	0.0	0	0.0	0	0
愛媛県	愛媛県総括	2,439	1,999	440	1,072	44.0	167	6.8	0	0
高知県	安芸市土地開発公社	420	420	0	420	100.0	420	100.0	0	0
高知県	南国市土地開発公社	43	43	0	43	100.0	43	100.0	0	0
高知県	土佐市土地開発公社	0	0	0	0	0.0	0	0.0	0	0
高知県	須崎市土地開発公社	473	339	134	473	100.0	336	71.0	0	0
高知県	土佐清水市土地開発公社	169	149	20	133	78.7	112	66.3	30	0
高知県	香南市土地開発公社	249	149	100	249	100.0	249	100.0	60	0
高知県	梶原町土地開発公社	13	13	0	13	100.0	0	0.0	0	45
高知県	三原村土地開発公社	222	16	206	222	100.0	222	100.0	0	0
高知県	高知県総括	1,589	1,129	460	1,553	97.7	1,382	87.0	90	45
福岡県	大牟田市土地開発公社	262	70	192	258	98.5	258	98.5	0	0
福岡県	久留米市土地開発公社	855	855	0	666	77.9	662	77.4	0	0
福岡県	直方市土地開発公社	460	460	0	460	100.0	460	100.0	0	0
福岡県	飯塚市土地開発公社	1,686	1,686	0	1,521	90.2	1,521	90.2	0	0
福岡県	柳川市土地開発公社	0	0	0	0	0.0	0	0.0	0	0
福岡県	八女市土地開発公社	0	0	0	0	0.0	0	0.0	0	0
福岡県	筑後市土地開発公社	13	13	0	0	0.0	0	0.0	0	0
福岡県	豊前市土地開発公社	172	172	0	53	30.8	53	30.8	0	0
福岡県	小郡市土地開発公社	235	235	0	235	100.0	235	100.0	0	0
福岡県	筑紫野市土地開発公社	914	914	0	819	89.6	819	89.6	0	0
福岡県	春日市土地開発公社	143	143	0	0	0.0	0	0.0	0	0
福岡県	大野城市土地開発公社	382	382	0	113	29.6	113	29.6	0	0
福岡県	宗像市土地開発公社	103	103	0	103	100.0	103	100.0	0	0
福岡県	太宰府市土地開発公社	18	18	0	0	0.0	0	0.0	0	0
福岡県	古賀市土地開発公社	376	376	0	356	94.7	140	37.2	0	0
福岡県	うきは市土地開発公社	134	0	134	134	100.0	134	100.0	0	0
福岡県	宮若市土地開発公社	0	0	0	0	0.0	0	0.0	0	0
福岡県	糸島市土地開発公社	352	0	352	0	0.0	0	0.0	0	0
福岡県	那珂川町土地開発公社	0	0	0	0	0.0	0	0.0	0	0
福岡県	新宮町土地開発公社	978	978	0	323	33.0	166	17.0	0	0
福岡県	粕屋町土地開発公社	142	142	0	142	100.0	142	100.0	0	0
福岡県	岡垣町土地開発公社	0	0	0	0	0.0	0	0.0	0	0
福岡県	遠賀町土地開発公社	41	41	0	41	100.0	0	0.0	0	0
福岡県	小竹町土地開発公社	250	250	0	0	0.0	0	0.0	0	0
福岡県	大刀洗町土地開発公社	73	0	73	73	100.0	73	100.0	0	0
福岡県	赤村土地開発公社	24	24	0	8	33.3	8	33.3	0	0
福岡県	苅田町土地開発公社	640	640	0	640	100.0	640	100.0	0	0
福岡県	吉富町土地開発公社	0	0	0	0	0.0	0	0.0	0	0
福岡県	上毛町土地開発公社	0	0	0	0	0.0	0	0.0	0	0
福岡県	福岡県総括	8,253	7,502	751	5,945	72.0	5,527	67.0	0	0

平成29年度土地開発公社事業実績調査結果

都道府県名	公社名	a.29年度末 保有額計	b.5年以上 保有額		b/a %	c.10年以上 保有額	c/a %	供用済 保有額	未収金 保有額	
			公有地先行取得	土地造成						
佐賀県	佐賀市土地開発公社	791	791	0	791	100.0	791	100.0	0	0
佐賀県	唐津市土地開発公社	2,588	1,073	1,515	2,363	91.3	1,073	41.5	0	726
佐賀県	鳥栖市土地開発公社	3,345	3,345	0	3,345	100.0	3,345	100.0	0	0
佐賀県	多久市土地開発公社	0	0	0	0	0.0	0	0.0	0	0
佐賀県	伊万里市土地開発公社	882	882	0	409	46.4	397	45.0	0	0
佐賀県	武雄市土地開発公社	0	0	0	0	0.0	0	0.0	0	0
佐賀県	鹿島市土地開発公社	0	0	0	0	0.0	0	0.0	0	0
佐賀県	嬉野市土地開発公社	1,803	1,803	0	0	0.0	0	0.0	0	0
佐賀県	基山町土地開発公社	122	122	0	122	100.0	122	100.0	0	0
佐賀県	有田町土地開発公社	0	0	0	0	0.0	0	0.0	0	0
佐賀県	江北町土地開発公社	7	7	0	7	100.0	0	0.0	0	0
佐賀県	神埼地区土地開発公社	11	11	0	11	100.0	11	100.0	0	0
佐賀県	三養基西部土地開発公社	531	517	14	0	0.0	0	0.0	0	0
佐賀県	佐賀県総括	10,080	8,551	1,529	7,048	69.9	5,739	56.9	0	726
長崎県	島原市土地開発公社	208	171	37	208	100.0	189	90.9	0	0
長崎県	諫早市土地開発公社	2,165	2,075	90	1,061	49.0	1,061	49.0	0	0
長崎県	大村市土地開発公社	1,521	918	603	1,059	69.6	476	31.3	0	0
長崎県	西彼中央土地開発公社	1,065	1,065	0	1,065	100.0	1,065	100.0	0	0
長崎県	長崎県総括	4,959	4,229	730	3,393	68.4	2,791	56.3	0	0
熊本県	八代市土地開発公社	0	0	0	0	0.0	0	0.0	0	0
熊本県	荒尾市土地開発公社	35	0	35	35	100.0	35	100.0	0	0
熊本県	水俣市土地開発公社	145	0	145	145	100.0	145	100.0	0	0
熊本県	菊池市土地開発公社	60	36	24	50	83.3	50	83.3	0	0
熊本県	宇土市土地開発公社	352	90	262	238	67.6	238	67.6	3	0
熊本県	宇城市土地開発公社	0	0	0	0	0.0	0	0.0	0	0
熊本県	益城町土地開発公社	4	4	0	4	100.0	4	100.0	0	0
熊本県	熊本県総括	596	130	466	472	79.2	472	79.2	3	0
大分県	中津市土地開発公社	762	667	75	431	56.6	391	51.3	0	0
大分県	佐伯市土地開発公社	682	515	167	682	100.0	270	39.6	0	0
大分県	津久見市土地開発公社	41	32	9	9	22.0	9	22.0	0	0
大分県	竹田市土地開発公社	76	0	76	62	81.6	62	81.6	0	0
大分県	豊後高田市土地開発公社	113	6	107	98	86.7	98	86.7	0	0
大分県	宇佐市土地開発公社	180	0	180	153	85.0	153	85.0	0	0
大分県	豊後大野市土地開発公社	0	0	0	0	0.0	0	0.0	0	0
大分県	由布市土地開発公社	85	85	0	85	100.0	85	100.0	0	0
大分県	国東市土地開発公社	125	0	125	125	100.0	125	100.0	0	0
大分県	日出町土地開発公社	190	113	77	79	41.6	79	41.6	0	85
大分県	大分県総括	2,254	1,438	816	1,724	76.5	1,272	56.4	0	85
宮崎県	宮崎市土地開発公社	1,552	1,164	388	389	25.1	389	25.1	0	0
宮崎県	都城市土地開発公社	1,299	827	472	1,299	100.0	1,299	100.0	0	0
宮崎県	延岡市土地開発公社	609	501	108	502	82.4	502	82.4	0	0
宮崎県	日南市土地開発公社	434	415	19	434	100.0	434	100.0	0	0
宮崎県	三股町土地開発公社	52	52	0	0	0.0	0	0.0	0	0
宮崎県	国富町土地開発公社	147	86	61	147	100.0	147	100.0	0	0
宮崎県	綾町土地開発公社	102	66	36	49	48.0	47	46.1	0	0
宮崎県	新富町土地開発公社	22	20	2	22	100.0	22	100.0	0	0
宮崎県	宮崎県総括	4,217	3,131	1,086	2,842	67.4	2,840	67.3	0	0
鹿児島県	枕崎市土地開発公社	96	96	0	96	100.0	96	100.0	0	0
鹿児島県	阿久根市土地開発公社	0	0	0	0	0.0	0	0.0	0	0
鹿児島県	指宿市土地開発公社	2,071	1,669	402	1,851	89.4	1,851	89.4	0	0
鹿児島県	垂水市土地開発公社	412	247	165	165	40.0	165	40.0	0	0
鹿児島県	薩摩川内市土地開発公社	378	0	378	87	23.0	87	23.0	0	0
鹿児島県	日置市土地開発公社	541	0	541	541	100.0	0	0.0	0	0
鹿児島県	曾於市土地開発公社	230	117	113	230	100.0	230	100.0	0	0
鹿児島県	霧島市土地開発公社	471	338	133	471	100.0	471	100.0	0	0
鹿児島県	いちき串木野市土地開発公社	488	51	437	488	100.0	488	100.0	0	0
鹿児島県	志布志市土地開発公社	295	222	73	54	18.3	54	18.3	0	0
鹿児島県	姶良市土地開発公社	2,176	342	1,834	1,752	80.5	0	0.0	0	0
鹿児島県	さつま町土地開発公社	454	45	409	409	90.1	409	90.1	0	0
鹿児島県	湧水町土地開発公社	2	0	2	2	100.0	0	0.0	0	0
鹿児島県	鹿児島県総括	7,614	3,127	4,487	6,146	80.7	3,851	50.6	0	0
沖縄県	那覇市土地開発公社	0	0	0	0	0.0	0	0.0	0	0
沖縄県	宜野湾市土地開発公社	10,280	10,280	0	0	0.0	0	0.0	0	0
沖縄県	浦添市土地開発公社	1,176	746	430	616	52.4	569	48.4	0	0
沖縄県	名護市土地開発公社	305	305	0	296	97.0	296	97.0	0	0
沖縄県	糸満市土地開発公社	326	0	326	324	99.4	324	99.4	0	0
沖縄県	沖縄市土地開発公社	149	149	0	25	16.8	25	16.8	0	0
沖縄県	うるま市土地開発公社	170	170	0	0	0.0	0	0.0	0	0
沖縄県	沖縄県町村土地開発公社	1,665	1,120	545	545	32.7	545	32.7	0	0
沖縄県	沖縄県総括	14,071	12,770	1,301	1,806	12.8	1,759	12.5	0	0
市区町村合計		631,552	526,431	105,121	425,363	67.4	381,404	60.4	4,827	9,873
全体合計		996,823	764,859	231,964	684,009	68.6	625,472	62.7	4,827	20,786