

平成27年（2015年）産業連関表

共同編集

総務省・内閣府・金融庁・財務省

文部科学省・厚生労働省・農林水産省

経済産業省・国土交通省・環境省

令和元年6月

総務省

は し が き

経済を構成する各産業は、相互に密接な取引関係を結びながら財・サービスの生産活動を行っています。「産業連関表」は、国又は地域において1年間に行われたこれら財・サービスの生産状況や、産業相互間の取引状況などを行列形式でまとめた統計です。

我が国の統一的な産業連関表は、昭和30年（1955年）を対象にしたもの以来、おおむね5年ごとに、関係府省庁の共同事業として作成してきました。今回取りまとめた平成27年（2015年）産業連関表は、その13回目に当たるものであり、総務省、内閣府、金融庁、財務省、文部科学省、厚生労働省、農林水産省、経済産業省、国土交通省及び環境省の10府省庁の協力の下、作成に取り組んできました。そして、今般、その結果を公表しました。

産業連関表は、様々な生産活動を幅広く対象にしており、我が国の経済構造を明らかにする基礎統計として、また、経済の波及効果分析などのツールとして、さらには、他の経済統計の基準値として幅広く利用されています。今後とも、産業連関表が、関係各方面において広く利用されることを期待しています。

最後になりましたが、産業連関表の作成に御協力いただいた方々に深く感謝するとともに、共同事業に参画された関係府省庁の方々に敬意を表する次第です。

令和元年6月

産業連関部局長会議を代表して

総務省政策統括官（統計基準担当）

三 宅 俊 光

目 次

はしがき

平成 27 年（2015 年）産業連関表について

- 1 平成 27 年（2015 年）産業連関表の基本フレーム i
- 2 利用上の注意 vi

第 1 部 平成 27 年（2015 年）産業連関表からみた我が国の経済構造

- 1 概況 3
- 2 総供給の構成と伸び 8
- 3 総需要の構成と伸び 10
- 4 国内生産額の産業別構成 12
- 5 国内生産額の産業別の伸び 14
- 6 中間投入と粗付加価値 16
- 7 産業別中間投入率 18
- 8 国内生産額に占めるサービスの中間投入率 20
- 9 粗付加価値の構成と伸び 22
- 10 最終需要の構成と伸び 24
- 11 輸出の産業（商品）別の構成と伸び 26
- 12 産業（商品）別の国内生産額に占める輸出割合 28
- 13 輸入の産業（商品）別の構成と伸び 30
- 14 産業（商品）別の国内需要に占める輸入割合 32
- 15 生産波及の大きさ 34
- 16 最終需要と生産誘発 36
- 17 最終需要と粗付加価値誘発 38
- 18 最終需要と輸入誘発 40

第 2 部 統計表

<13 部門分類>

- 第 1 表 生産者価格評価表 44
- 第 2 表 投入係数表 45
- 第 3 表 逆行列係数表 46
- 第 4 表 最終需要項目別生産誘発額 47
- 第 5 表 最終需要項目別生産誘発係数 47

第 6 表	最終需要項目別生産誘発依存度	47
第 7 表	最終需要項目別粗付加価値誘発額	48
第 8 表	最終需要項目別粗付加価値誘発係数	48
第 9 表	最終需要項目別粗付加価値誘発依存度	48
第 10 表	最終需要項目別輸入誘発額	49
第 11 表	最終需要項目別輸入誘発係数	49
第 12 表	最終需要項目別輸入誘発依存度	49

<統合大分類（37 部門）>

第 13 表	生産者価格評価表	52
第 14 表	投入係数表	54
第 15 表	逆行列係数表	56
第 16 表	最終需要項目別生産誘発額	58
第 17 表	最終需要項目別生産誘発係数	58
第 18 表	最終需要項目別生産誘発依存度	59
第 19 表	最終需要項目別粗付加価値誘発額	60
第 20 表	最終需要項目別粗付加価値誘発係数	60
第 21 表	最終需要項目別粗付加価値誘発依存度	61
第 22 表	最終需要項目別輸入誘発額	62
第 23 表	最終需要項目別輸入誘発係数	62
第 24 表	最終需要項目別輸入誘発依存度	63

第 3 部 平成 27 年（2015 年）産業連関表 部門分類表

1	部門分類表	66
2	平成 23 年（2011 年）産業連関表 - 平成 27 年（2015 年）産業連関表部門分類対照表	76

参 考

1	産業連関表の概要	94
2	産業連関表として作成される主な統計表	96
3	産業連関表を用いた分析を行う際の主な注意点	100
4	産業連関表と国民経済計算の作成上の主な相違点	101
5	我が国における産業連関表の作成状況	103
6	平成 27 年（2015 年）産業連関表として公表する統計表	104

問合せ先	105
------	-----

平成27年（2015年）産業連関表について

1 平成27年（2015年）産業連関表の基本フレーム

平成27年（2015年）産業連関表（以下「平成27年表」という。また、他の年次の産業連関表についても、同様に「平成〇年表」と表記する。）は、次に掲げる概念設定等に基づいて作成している。

(1) 対象期間及び記録の時点

平成27年（2015年）1月から12月までの1年間における我が国での財・サービス（以下「商品」という。）の生産活動や取引を対象とした。

また、原則として、生産活動及び取引が実際に行われた時点で記録する「発生主義」を採った。

(2) 評価方法

取引活動の大きさは、金額で評価した。

このうち、国内取引については、実際に取引された価格^(注1)に基づく評価である。

また、輸出入品の価格評価は、普通貿易の輸入品はC I F 価格、普通貿易の輸出品はF O B 価格による評価である^(注2)。

(3) 産業連関表の基本構造

ア 産業連関表は、〔行〕商品×〔列〕アクティビティ（又は商品）の表として作成した（後記(4)ア(ア)を参照）。

イ 本書では、各取引額に商業マージン及び国内貨物運賃を含まない生産者価格評価表のみを掲載した^(注3)。

なお、インターネットでは、生産者価格評価表に加え、各取引額に商業マージン及び国内貨物運賃を含めた購入者価格評価表についても公表している。

ウ 実際に取引される額の大きさを的確に表すため、各取引額は消費税を含めた額で表しており、その納税額については、粗付加価値部門の間接税に含めている。

(4) 部門分類

ア 部門分類の原則

(ア) 産業連関表を構成する部門のうち、行部門（ヨコ）は、商品の販路構成を表す

^(注1) 価格の評価方法には、このほかに取引先や取引形態にかかわらず、商品ごとに単一の価格を設定して評価する方法もある。

^(注2) C I F (cost insurance and freight) 価格とは、我が国に至るまでの国際貨物運賃及び保険料が含まれた価格（輸入時点の価格）を意味する。F O B (free on board) 価格とは、国内の工場から輸出するための空港・港湾に至るまでの国内流通に要した商業マージン及び国内貨物運賃を含んだ価格（輸出時点の価格）を意味する。つまり、輸出入とも、いわゆる「水際」の価格で評価している。

^(注3) 生産者価格評価表では、商品が流通する際に発生した商業マージン及び国内貨物運賃は、それぞれ商業部門及び運輸部門に一括計上している。

部門であることから、原則として商品により分類した。一方、列部門（タテ）は、生産活動ごとの費用構成を表すものであることから、原則として「生産活動単位」、いわゆるアクティビティ・ベース^(注4)により分類した。

(イ) 産業連関表を表す上で最も詳細な分類である「基本分類」については、前記(ア)による分類のほか、国際連合統計委員会から示された国民経済計算体系（以下「SNA」という。）との整合性を図るため、「生産活動主体」による分類機能も持たせた。

生産活動主体分類は、提供する商品の市場性を勘案して、次のとおり、基本分類の名称末尾に★印を付す方法により区分した。

- ・「★★」は、「非市場生産者（一般政府）」
- ・「★」は、「非市場生産者（対家計民間非営利団体）」
- ・無印は、「市場生産者」

イ 基本分類及び統合分類

(ア) 分類の体系

基本分類は、〔行〕509部門×〔列〕391部門とした^(注5)。

統合分類は、この基本分類に基づき、活動内容が類似した分類を統合したものであり、統合小分類（187分類）、統集中分類（107分類）及び統合大分類（37分類）を設けた。また、産業連関表の説明用ひな型として13部門分類を設けた（第3部「1 部門分類表」を参照）。

本書においては、これらの分類のうち、統合大分類及び13部門分類の表を掲載している。インターネットでは、これに加え、基本分類、統合小分類及び統集中分類の表についても公表している。

(参考) 部門分類数の推移について

今回の平成27年表、前回表（平成23年表）及び前々回表（平成17年表）における基本分類及び統合分類の部門分類数の推移は、**下表**のとおりである。

表 部門分類数の推移

	平成17年表	平成23年表	平成27年表
(1) 基本分類 (行)	520	518	509
(列)	407	397	391
(2) 統合小分類	190	190	187
(3) 統集中分類	108	108	107
(4) 統合大分類	34	37	37

^(注4) 一つのアクティビティが一つの商品に対応する部門については、列部門についても商品による分類となっている。

^(注5) 産業連関表は、内生部門、粗付加価値部門及び最終需要部門から構成され、それぞれに部門を設けているが、産業連関表の大きさを表す部門数については、内生部門の行及び列の部門数をもって表しており、粗付加価値部門及び最終需要部門の部門数は含まれていない。

(イ) 部門分類の見直し

平成27年表の部門分類について、主な見直しは、次のとおりである。

なお、平成27年表と平成23年表の部門分類の対応関係については、第3部「2 平成23年(2011年)産業連関表－平成27年(2015年)産業連関表部門分類対照表」のとおりである。

a 基本分類

・「保育所」

平成23年表における「社会福祉(国公立)★★」、「社会福祉(非営利)★」及び「社会福祉(産業)」部門から分割し「保育所」部門を新設した。

・「飲食店」及び「持ち帰り・配達飲食サービス」

平成23年表における「飲食サービス」部門を、「飲食店」部門及び「持ち帰り・配達飲食サービス」部門に分割した。

b 統合分類

・「学校給食」

平成23年表では統合分類「製造業」に含まれていた「学校給食」部門を統合分類「教育」に変更した。

ウ 最終需要部門と粗付加価値部門

原則として、国民経済計算と整合性のとれた分類とした。

ただし、投入係数の安定性などの観点から、家計外消費支出を最終需要部門及び粗付加価値部門に設定している。また、輸入品を国産品と同一水準で評価し、各取引額を明らかにするために、関税及び輸入品商品税を粗付加価値部門ではなく、最終需要部門(輸入計の一部)に設定している(参考の4を参照)。

平成27年表においては、平成23年表において「家計外消費支出」部門に含まれていた娯楽・スポーツ費を「雇用者所得」部門に含める変更を行った。また、「調整項」部門について、部門自体は削除し、調整項相当額を各部門の取引額から控除せず、輸出部門に計上する変更を行った。

(5) 特殊な取扱い

ア 帰属計算^(注6)

次の内容について帰属計算を行った。

- ① 金融仲介サービス
- ② 生命保険及び損害保険の保険サービス
- ③ 持家住宅及び給与住宅に係る住宅賃貸料

^(注6) 具体的な取引は行われていないものの、実質的な効用が発生し受益者が存在している場合、又は生産活動や取引の大きさを直接計測できない場合に、類似の商品に係る市場価格で評価する等の方法により記録する方法をいう。

イ 仮設部門の設定

産業連関表の内生部門は、商品又はアクティビティに基づき設定したが、その中には、次に掲げるとおり、独立した一つの産業部門とは考えられないものが含まれている。これらは、産業連関表の作成・利用上の便宜等を考慮して「仮設部門」として設けたものである。なお、仮設部門には粗付加価値額は計上しない。

- ① 鉄屑、非鉄金属屑及び古紙
- ② 自家輸送（旅客及び貨物自動車）
- ③ 事務用品

ウ 物品賃貸業の取扱い

「使用者主義」と「所有者主義」の二つの考え方が適用できる物品賃貸業については、「所有者主義」^(注7)により推計した。また、「不動産賃貸業」及び「労働者派遣サービス」についても、「所有者主義」で推計した。

(6) 2008 SNAへの対応

産業連関表は、SNAとの整合性を図るため、その概念を段階的に取り入れている。平成27年表では、2008 SNAの概念を順次取り入れる。主なものは次のとおりである。

ア 研究開発の固定資本としての計上

平成27年表において、当期に生産された研究開発について、平成23年表まで主に内生部門や一般政府最終消費支出、対家計民間非営利団体消費支出とされていたことを変更し、国内総固定資本形成（公的）、国内総固定資本形成（民間）に計上した。従来は、当期に生産された研究開発は各部門において中間投入等されていたが、これに代わり過去から蓄積されたストックとしての研究開発資産から発生する資本減耗引当を付加価値として計上した。資本減耗引当は、恒久棚卸法により、欧州など諸外国の動向も踏まえ、平均使用年数9～15年の定率法で推計した。

イ 仲介貿易

国際収支統計における「仲介貿易商品」の正の輸出及び負の輸出の合計額を、コスト商業として「卸売」部門の「輸出（特殊貿易）」部門に一括して計上し、国内生産額に含めた。

ウ 所有権移転費用の扱いの精緻化

「不動産仲介・管理業」部門のうち、売買仲介手数料に当たる生産額は、国内総固定資本形成に産出した。

^(注7) 「使用者主義」とは、物品を使用した部門（使用者）に経費を計上する考え方である。この場合、賃借を受けた物品に係る経費の一切を、物品を使用した部門に計上することとなり、賃貸活動は、部門として成り立たない。これに対して、「所有者主義」とは、物品を所有する部門（所有者）に、その経費等を計上する考え方であり、物品賃貸収入の総額が物品賃貸部門の生産額となり、各生産部門は物品賃貸料（支払）を物品賃貸部門からの中間投入として計上する。

エ 雇用者ストックオプション及び確定給付型企業年金の受給権

株式購入権の新規付与額を推計し、「その他の給与及び手当」部門に計上した。

また、雇用者所得のうち、「社会保険料（雇用主負担）」部門に含めていた厚生年金基金並びに「その他の給与及び手当」部門に含めていた厚生年金基金の上乗せ給付に係る掛金及び確定給付企業年金への掛金に替えて、確定給付型企業年金に係る勤務費用相当分及び当該年金制度運用に係る費用（年金制度の手数料）を「その他の給与及び手当」部門に含めた。

オ ディーラー・マージン

「民間金融（手数料）」部門の生産額に、暗黙の手数料を含めた。基礎統計の制約から、国際収支統計で捕捉される海外との債券売買に係るマージン分のみを対象とした。

カ 防衛装備品支出の国内総固定資本形成及び原材料在庫純増への計上

防衛省の戦車や排水トン表示船舶等については、産出先として「国内総固定資本形成（公的）」部門に計上した。

また、1回限り使用される弾薬類の純増分を「原材料在庫純増」部門に計上した。

キ 定型保証

住宅ローン保証等の定型保証について、「受取保証料+財産運用純益-債務肩代わり」の計算式により生産額を求め、「損害保険」部門の生産額に含めた。

ク 中央銀行の産出

生産額から手数料収入を除く部分（非市場産出分）の配分先を、従来の金融部門から「公務（中央）★★」部門の中間投入に変更することにより、生産費用の合計から算出する「公務（中央）★★」部門の国内生産額は増加し、この増加分は、「中央政府集会的消費支出」部門に記録した。

ケ 政府手数料

平成23年表では〔行〕「間接税（関税・輸入品商品税を除く。）」部門に含まれていた政府手数料（強制的手数料、電波利用料収入料及び許可料（道路整備特別会計））を〔行〕「公務（中央）★★」部門及び〔行〕「公務（地方）★★」部門に含めた。

コ 建設補修の一部（建築物リフォーム・リニューアル工事）の国内総固定資本形成への計上

建築物リフォーム・リニューアル調査の結果を考慮し、建築に係る「建設補修」部門の産出のうち、建築物の維持・修理については中間消費、機能向上や耐用年数の向上を伴う改装・改修については国内総固定資本形成に計上した。

2 利用上の注意

(1) 本書において、時系列比較のために参考計上している前回表（平成23年表）及び前々回表（平成17年表）の計数は、平成27年表の部門分類コードとの対応関係を勘案して簡易に組替集計した名目値である。

また、平成27年表で2008 SNAへの対応（次に固定資本形成に影響のあるものを掲載）などにより概念・定義・範囲の変更が生じている部門があるが、前回表及び前々回表の組替集計に当たっては、この変更は反映していない。そのため、過去の計数との比較には注意を要する。

なお、これについては、今後作成する「平成17-23-27年接続産業連関表」において反映することとしている。

ア 研究開発の固定資本としての計上

平成27年表において、当期に生産された研究開発については、国内総固定資本形成（公的）及び国内総固定資本形成（民間）に計上した。平成23年表までは、主に内生部門や一般政府最終消費支出、対家計民間非営利団体消費支出に計上していた。

また、従来、当期に生産された研究開発は各部門において中間投入等に計上していたが、これに代わり過去から蓄積されたストックとしての研究開発資産から発生する資本減耗引当を付加価値として計上した。

イ 所有権移転費用の扱いの精緻化

平成27年表においては、「不動産仲介・管理業」部門のうち、売買仲介手数料に当たる生産額は、国内総固定資本形成（民間）に計上した。平成23年表までは、中間消費等として計上していた。

ウ 防衛装備品支出の国内総固定資本形成及び原材料在庫純増への計上

平成27年表においては、防衛省の戦車や排水トン表示船舶等については、産出先として国内総固定資本形成（公的）に計上した。また、1回限り使用される弾薬類の純増分を原材料在庫純増に計上した。平成23年表までは、上記については全て公務の中間消費として計上していた。

エ 建設補修の一部（建築物リフォーム・リニューアル工事）の国内総固定資本形成への計上

平成27年表においては、建築に係る「建設補修」部門の産出のうち、建築物の維持・修理については中間消費、機能向上や耐用年数の向上を伴う改装・改修については国内総固定資本形成（公的）及び国内総固定資本形成（民間）に計上した。平成23年表までは、機能向上や耐用年数の向上を伴う改装・改修についても中間消費として計上していた。

(2) 各種計数については、100万円単位の計数に基づいて算出し、各統計表における表章単位で四捨五入していることから、内訳の合算値が合計と一致しない場合がある。

第 1 部

平成 27 年（2015 年）産業連関表からみた我が国の経済構造

1 概況

産業連関表は、国内経済において一定期間（通常1年間）に行われた財・サービスの産業間取引等を一つの行列（マトリックス）に示した統計表である。表1は、平成27年(2015年)産業連関表（以下「平成27年表」という。）の全体像を示した表（13部門表）である。

産業連関表は、部門ごとにタテ方向（列部門）の計数をみると、その部門の財・サービスの国内生産額とその生産に用いられた投入費用の内訳に関する情報が得られる。また、部門ごとにヨコ方向（行部門）の計数をみると、その部門の財・サービスの国内生産額及び輸入額についての産出（販売）先の内訳に関する情報が得られる。このため、産業連関表は「投入産出表」（Input-Output Tables、略してI-O表）とも呼ばれている（産業連関表の概要については、巻末の「参考」を参照されたい）。

今回取りまとめた平成27年表から日本経済をみると、次のとおりである。（図1）

日本経済を供給側からみると、平成27年の財・サービスの総供給は1119兆9865億円となった。このうち、国内生産額は1017兆8184億円（総供給額に占める割合90.9%）、輸入は102兆1681億円（同9.1%）となった。これを平成23年(2011年)産業連関表と比べると、国内生産額は8.3%、輸入は22.9%増加したため、総供給は9.5%の増加となった。

国内生産額の費用構成をみると、生産に用いられた原材料・燃料等の財・サービスの間投投入は469兆5797億円であり、国内生産額に占める割合を示す中間投入率は、平成23年の49.2%から46.1%に低下した。

国内生産額のもう一つの構成要素である粗付加価値は548兆2387億円であり、国内生産額に占める割合を示す粗付加価値率は53.9%となった。また、粗付加価値に占める主な項目の構成比は、「雇用者所得」が48.5%、「営業余剰」が19.0%、「資本減耗引当」が23.9%であり、平成23年と比べると、「営業余剰」及び「資本減耗引当」が上昇し、「雇用者所得」が低下した。

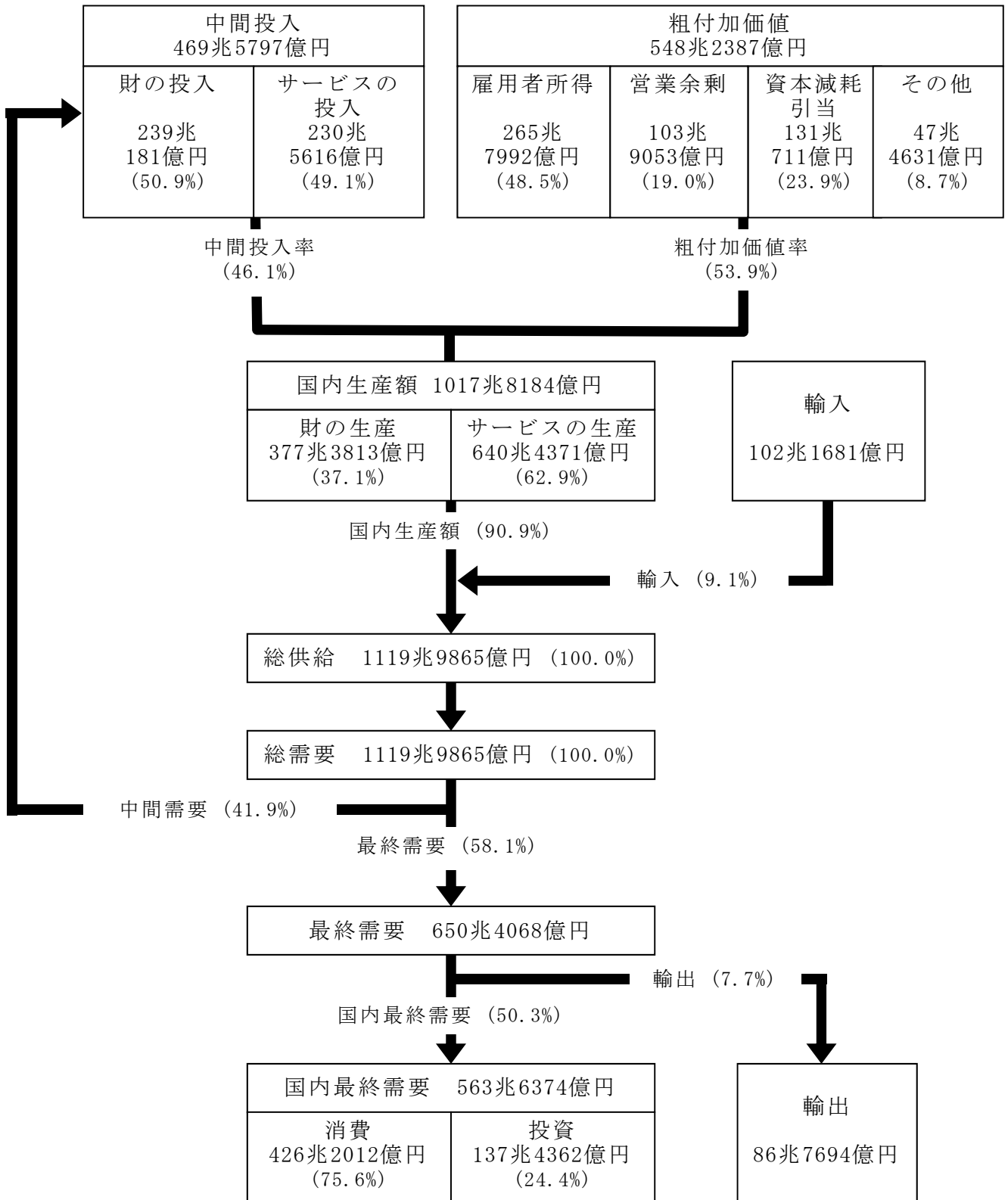
次に、需要側からみると、平成27年の財・サービスの総需要は1119兆9865億円であり、このうち、生産活動用の原材料・燃料等の財・サービスに対する中間需要は469兆5797億円（総需要に占める割合41.9%）、国内最終需要が563兆6374億円（同50.3%）、輸出が86兆7694億円（同7.7%）となった。さらに、国内最終需要の内訳をみると、消費が426兆2012億円（国内最終需要に占

める割合75.6%)、投資が137兆4362億円（同24.4%）となった。

これを平成23年と比べると、中間需要は1.5%の増加となった。国内最終需要のうち、消費は8.9%、投資は43.0%の増加となった。輸出は19.7%の増加となり、総需要に占める輸出の割合は7.7%と、平成23年から0.6ポイント上昇した。

以下、次項から各項目について説明する。

図1 平成27年（2015年）産業連関表からみた財・サービスの流れ



- (注) 1 この図において、「財」は、統合大分類の産業別コード01～41及び68、「サービス」は同じく46～67及び69の合計である。
 2 この図において、消費とは、「家計外消費支出」、「民間消費支出」及び「一般政府消費支出」の合計、投資とは「国内総固定資本形成」及び「在庫純増」の合計である。
 3 四捨五入していることから、内訳は必ずしも合計と一致しない。
 4 ()は、構成比を示す。

表 1 平成27年（2015年）産業連関表

生産者価格評価表（13部門）

		中 間 需 要										
		01	02	03	04	05	06	07	08	09	10	11
		農林漁業	鉱業	製造業	建設	電力・ガス・水道	商業	金融・保険	不動産	運輸・郵便	情報通信	公務
中 間 投 入	01 農 林 漁 業	15667	1	81483	635	0	113	0	2	23	0	17
	02 鉱 業	4	15	131082	3804	76188	3	0	1	4	0	4
	03 製 造 業	29705	697	1335993	172913	19311	30497	10291	1884	71317	24446	19757
	04 建 設	302	26	5894	379	4902	2767	868	7227	3585	1709	3243
	05 電力・ガス・水道	1268	342	67517	2424	27416	23672	2214	3568	8942	3748	6356
	06 商 業	8434	175	138926	33759	5188	10317	1883	1005	14906	6039	3916
	07 金 融 ・ 保 険	810	343	19449	7621	5114	16340	16360	61382	12542	2793	8366
	08 不 動 産	235	70	5898	2762	1453	26564	5413	24088	10606	11561	635
	09 運 輸 ・ 郵 便	7271	1761	79430	26696	10415	51330	12633	2132	66434	13647	13755
	10 情 報 通 信	487	68	18958	5361	4535	35639	20465	2766	5663	84536	12073
	11 公 務	0	0	0	0	0	0	0	0	0	0	0
	12 サ ー ビ ス	2766	467	98393	58474	25317	83772	43281	22902	68114	91905	47426
	13 分 類 不 明	506	104	9372	8487	1108	6498	1654	1400	4546	1322	372
内 生 部 門 計		67455	4069	1992395	323315	180947	287510	115062	128356	266683	241707	115920
粗 付 加 価 値	家計外消費支出（行）	816	372	36539	12450	3088	22842	10732	3133	9000	9304	4343
	雇 用 者 所 得	14939	1740	454185	212615	25910	372184	110620	46718	155847	105002	143237
	営 業 余 剰	28108	772	149180	17067	13026	148112	89858	317735	32075	72262	0
	資 本 減 耗 引 当	19972	933	292526	23370	60840	84862	26004	271610	63431	55251	133152
	間接税（関税・輸入品 商品税を除く。）	5135	596	105243	22468	10316	39749	7467	39867	24548	16225	739
	（控除）経常補助金	-7549	-3	-1975	-2920	-2334	-470	-5261	-230	-1491	-7	0
粗 付 加 価 値 部 門 計		61421	4410	1035697	285051	110846	667279	239421	678833	283411	258038	281471
国 内 生 産 額		128876	8479	3028092	608366	291793	954789	354482	807189	550094	499745	397390

(単位:億円)

12 サービス	13 分類不明	内 生 部門計	最 終 需 要							需 要 合計	(控除) 輸入計	国 内 生産額	
			家 計 外 消費支出 (列)	民 間 消費支出	一般政府 消費支出	国 内 総 固 定 資本形成	在庫純増	国 内 最 終 需要計	輸 出 計				最 終 需要計
15163	0	113104	680	38218	0	1934	1893	42725	1126	43851	156955	-28079	128876
44	10	211160	-54	-61	0	-65	-19	-199	451	252	211413	-202933	8479
309406	2705	2028923	16393	574425	68	393577	1108	985572	656126	1641697	3670620	-642528	3028092
6092	0	36994	0	0	0	571372	0	571372	0	571372	608366	0	608366
57317	278	205063	94	87976	-2124	0	0	85946	817	86763	291826	-33	291793
100854	472	325871	16635	481547	103	73962	1816	574064	56749	630813	956684	-1895	954789
22023	134	173278	3	177746	0	0	0	177749	17449	195198	368476	-13994	354482
28078	1478	118841	0	659141	220	28537	0	687898	469	688366	807207	-18	807189
59156	4438	349096	4161	150553	525	8309	504	164052	73039	237091	586188	-36094	550094
92941	3544	287037	1806	132615	362	93779	-270	228293	7631	235925	522962	-23217	499745
0	11573	11573	0	11677	374140	0	0	385817	0	385817	397390	0	397390
241782	2973	787573	110835	742226	681999	197924	0	1732984	53785	1786769	2574342	-72384	2501958
11915	0	47283	0	100	0	0	0	100	53	153	47436	-506	46930
944771	27606	4695797	150555	3056164	1055293	1369329	5033	5636374	867694	6504068	11199865	-1021681	10178184
37739	196	150555											
1014399	594	2657992											
155211	15648	1039053											
276460	2301	1310711											
83504	821	356680											
-10126	-237	-32604											
1557187	19324	5482387											
2501958	46930	10178184											

(注) 1 四捨五入していることから、内訳は必ずしも合計と一致しない。
2 各取引額は、消費税込みである。ただし、輸出は免税である。

2 総供給の構成と伸び

総供給は1119兆9865億円で、内訳をみると、国内生産額は1017兆8184億円、輸入は102兆1681億円であった。

平成23年と比べると、国内生産額は8.3%の増加となった。

国内生産額と輸入を合わせた総供給は1119兆9865億円で、そのうち国内生産額は、1017兆8184億円（構成比90.9%）、輸入は102兆1681億円（同9.1%）であった。総供給の構成を平成23年と比べると、国内生産額は1.0ポイント低下した。

平成23年に対する伸び率をみると、国内生産額は8.3%、輸入は22.9%の増加となり、総供給は9.5%の増加となった。

【総供給】 総供給とは、国内生産額に輸入を加えたものをいい、総需要に等しい。

$$\text{総供給} = \text{国内生産額} + \text{輸入} = \text{総需要}$$

【輸入】 輸入額は、関税及び輸入品商品税（輸入品に係る内国消費税）の額を含む。

図2 総供給の構成

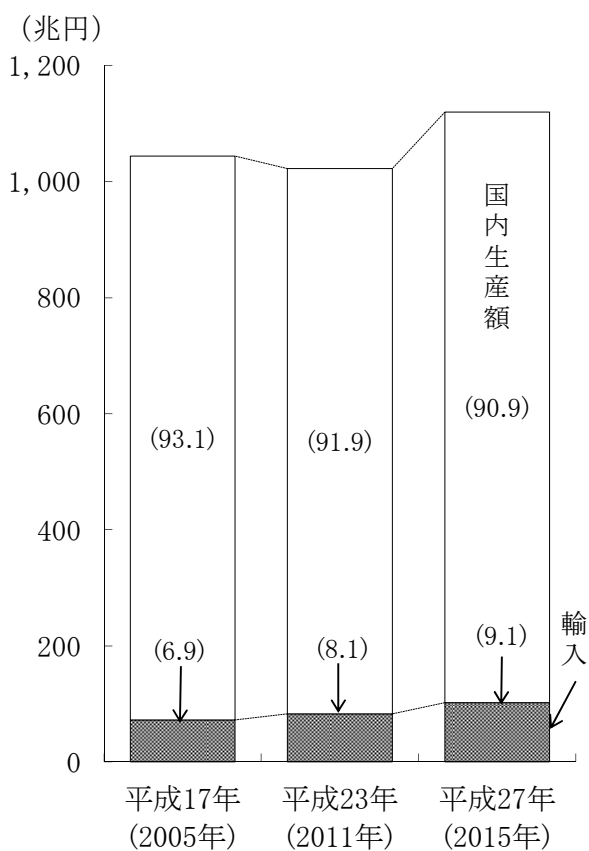
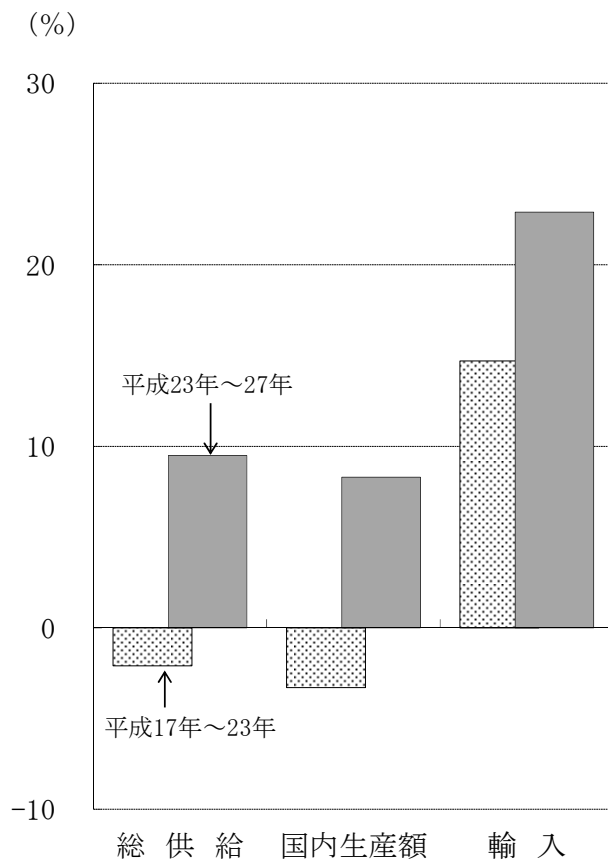


図3 総供給の伸び率



(注) ()は構成比である。(単位:%)

表2 総供給の構成と伸び率

	金額 (10億円)			構成比 (%)			伸び率 (%)	
	平成17年 (2005年)	平成23年 (2011年)	平成27年 (2015年)	平成17年 (2005年)	平成23年 (2011年)	平成27年 (2015年)	平成17年～23年	平成23年～27年
総供給	1,044,497.8	1,022,832.9	1,119,986.5	100.0	100.0	100.0	△ 2.1	9.5
国内生産額	972,014.6	939,674.9	1,017,818.4	93.1	91.9	90.9	△ 3.3	8.3
輸入	72,483.1	83,158.1	102,168.1	6.9	8.1	9.1	14.7	22.9

3 総需要の構成と伸び

総需要は1119兆9865億円で、内訳をみると、中間需要は469兆5797億円、国内最終需要は563兆6374億円、輸出は86兆7694億円であった。
平成23年と比べると、輸出は19.7%の増加となった。

平成27年の総需要は1119兆9865億円で、そのうち中間需要は469兆5797億円（構成比41.9%）であり、国内最終需要は563兆6374億円（同50.3%）（うち消費が426兆2012億円（同38.1%）、投資が137兆4362億円（同12.3%））、輸出は86兆7694億円（同7.7%）であった。

総需要の構成を平成23年と比べると、中間需要は3.3ポイント低下、国内最終需要が2.6ポイント上昇（うち消費が0.2ポイント低下、投資が2.9ポイント上昇）、輸出は0.6ポイント上昇であった。

平成23年に対する伸び率をみると、総需要は9.5%、中間需要は1.5%、輸出は19.7%の増加となった。国内最終需要は消費が8.9%、投資が43.0%増加したため、15.6%の増加となった。

【総需要】総需要とは、総供給（国内生産額＋輸入）に対応するもので、中間需要と最終需要から成る。また、最終需要は国内最終需要及び輸出から成る。

【輸出】輸出はFOB価格（本船渡し価格）で評価している。

なお、生産者価格評価表では、財を輸出する際に発生した商業マージン及び国内貨物運賃は、商業及び運輸の行部門と輸出の交点に一括計上される。

図4 総需要の構成比

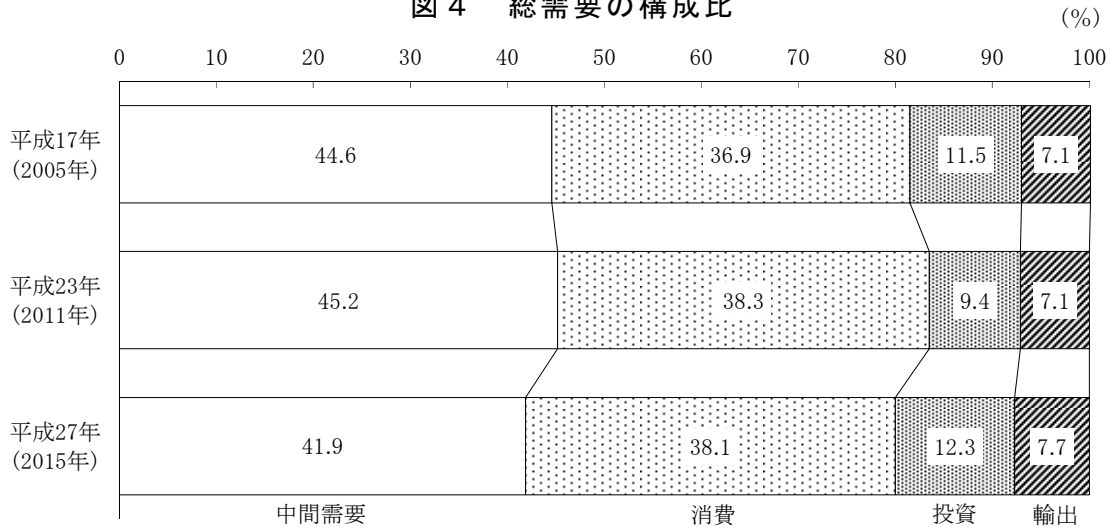


図5 総需要の伸び率

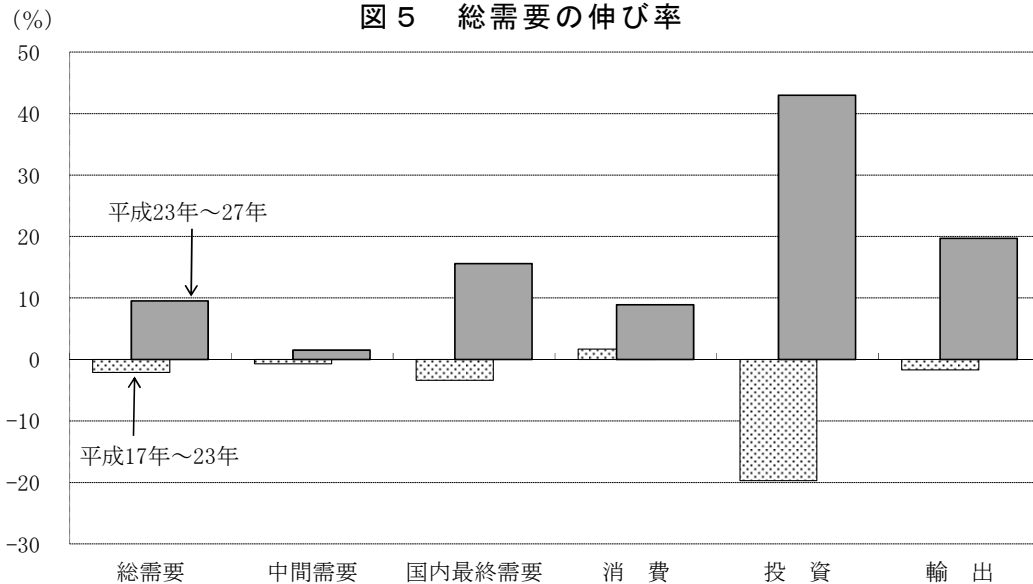


表3 総需要の構成と伸び率

	金額 (10億円)			構成比 (%)			伸び率 (%)	
	平成17年 (2005年)	平成23年 (2011年)	平成27年 (2015年)	平成17年 (2005年)	平成23年 (2011年)	平成27年 (2015年)	平成17年～23年	平成23年～27年
総 需 要	1,044,497.8	1,022,832.9	1,119,986.5	100.0	100.0	100.0	△ 2.1	9.5
中 間 需 要	466,140.6	462,769.6	469,579.7	44.6	45.2	41.9	△ 0.7	1.5
最 終 需 要	578,357.2	560,063.3	650,406.8	55.4	54.8	58.1	△ 3.2	16.1
国内最終需要	504,588.5	487,555.4	563,637.4	48.3	47.7	50.3	△ 3.4	15.6
消 費	384,928.0	391,421.4	426,201.2	36.9	38.3	38.1	1.7	8.9
投 資	119,660.5	96,134.0	137,436.2	11.5	9.4	12.3	△ 19.7	43.0
輸 出	73,768.7	72,507.9	86,769.4	7.1	7.1	7.7	△ 1.7	19.7
国 内 需 要	970,729.1	950,325.0	1,033,217.1	92.9	92.9	92.3	△ 2.1	8.7

(注) 1 国内需要は、中間需要と国内最終需要の合計である。
 2 消費は、「家計外消費支出」、「民間消費支出」及び「一般政府消費支出」の合計、投資は、「国内総固定資本形成」及び「在庫純増」の合計である。
 3 投資の伸びには、2008 SNA対応における研究開発等の資本化の影響が含まれているため、過去の計数との比較には注意が必要である(詳細は、「平成27年(2015年)産業連関表について」を参照)。

4 国内生産額の産業別構成

国内生産額の産業別構成をみると、第3次産業の占める割合は62.9%であり、その構成比率は引き続き上昇傾向にある。

平成27年の国内生産額の産業別構成を13部門分類でみると、「製造業」の占める割合が29.8%（302兆8092億円）と最も高く、次いで「サービス」（24.6%、250兆1958億円）、「商業」（9.4%、95兆4789億円）、「不動産」（7.9%、80兆7189億円）などとなった。

これを平成23年と比べると、「サービス」（0.8ポイント上昇）、「建設」（0.4ポイント上昇）、「不動産」（0.3ポイント上昇）、「運輸・郵便」（0.3ポイント上昇）などで上昇した一方、「製造業」（1.0ポイント低下）、「商業」（0.6ポイント低下）、「公務」（0.3ポイント低下）などが低下した。

また、第1次、2次、3次産業別にみると、第1次産業が1.3%（12兆8876億円）、第2次産業が35.8%（364兆4937億円）、第3次産業が62.9%（640兆4371億円）であり、第3次産業の構成比率は引き続き上昇傾向にある。

【国内生産額】我が国に所在する各産業の事業所による生産活動や取引の総額をいう。

なお、産業連関表では、同一事業所で複数の生産活動が行われている場合には、これら生産活動の内容（いわゆるアクティビティ）ごとにデータを分類し、作成している。

図6 国内生産額の産業別構成比

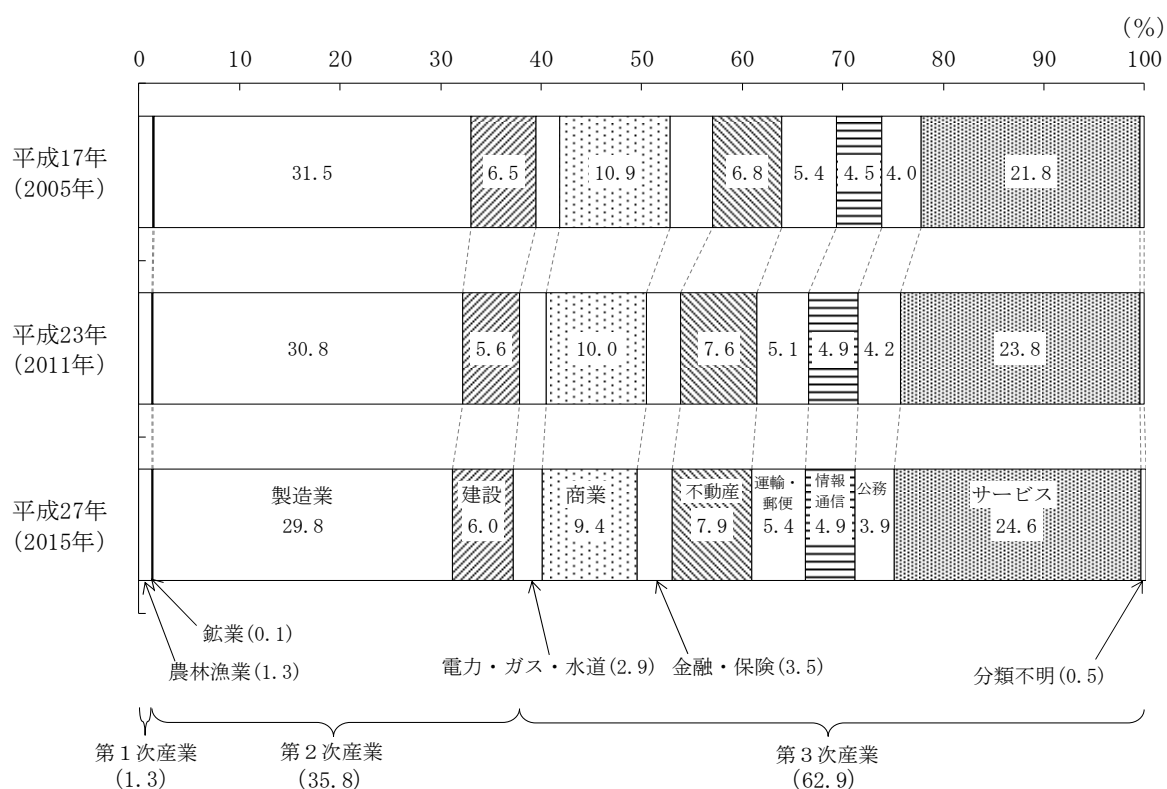


表4 産業別国内生産額及び構成比

産業	国内生産額 (10億円)			構成比 (%)		
	平成17年 (2005年)	平成23年 (2011年)	平成27年 (2015年)	平成17年 (2005年)	平成23年 (2011年)	平成27年 (2015年)
計	972,014.6	939,674.9	1,017,818.4	100.0	100.0	100.0
01 農林漁業	13,154.6	12,036.0	12,887.6	1.4	1.3	1.3
02 鉱業	1,008.4	760.0	847.9	0.1	0.1	0.1
03 製造業	306,322.4	289,241.3	302,809.2	31.5	30.8	29.8
04 建設	63,237.3	52,514.5	60,836.6	6.5	5.6	6.0
05 電力・ガス・水道	23,235.7	25,754.7	29,179.3	2.4	2.7	2.9
06 商業	106,274.5	93,655.8	95,478.9	10.9	10.0	9.4
07 金融・保険	41,751.5	32,332.3	35,448.2	4.3	3.4	3.5
08 不動産	66,205.9	71,187.5	80,718.9	6.8	7.6	7.9
09 運輸・郵便	52,661.4	48,257.6	55,009.4	5.4	5.1	5.4
10 情報通信	43,940.2	46,136.7	49,974.5	4.5	4.9	4.9
11 公務	38,537.9	39,405.2	39,739.0	4.0	4.2	3.9
12 サービス	211,716.8	223,383.1	250,195.8	21.8	23.8	24.6
13 分類不明	3,968.0	5,010.3	4,693.0	0.4	0.5	0.5
第1次産業	13,154.6	12,036.0	12,887.6	1.4	1.3	1.3
第2次産業	370,568.1	342,515.7	364,493.7	38.1	36.5	35.8
第3次産業	588,291.9	585,123.2	640,437.1	60.5	62.3	62.9

(注) 1 図6及び表4は13部門分類による。
 2 この項目における第1次、第2次及び第3次産業と13部門分類との対応関係は、次のとおりである。
 第1次産業：「農林漁業」
 第2次産業：「鉱業」、「製造業」、「建設」
 第3次産業：上記4分類以外の分類

5 国内生産額の産業別の伸び

国内生産額の産業別の伸びをみると、「廃棄物処理」、「教育・研究」、「輸送機械」などの部門で増加した。

平成27年の国内生産額を統合大分類別にみると、「商業」が95兆4789億円と最も多く、次いで「不動産」（80兆7189億円）、「対事業所サービス」（74兆7886億円）、「医療・福祉」（67兆5868億円）などとなった。

平成23年に対する伸び率をみると、「廃棄物処理」（30.2%増）、「教育・研究」（23.0%増）、「輸送機械」（21.5%増）などの部門で増加した一方で、「情報通信機器」（31.0%減）、「石油・石炭製品」（15.2%減）、「他に分類されない会員制団体」（14.2%減）などの部門で減少した。

また、国内生産額の伸び率（8.3%増）に対する産業ごとの影響の度合い（寄与度）をみると、「輸送機械」（1.04%）、「不動産」（1.01%）などが増加に寄与した。

【寄与度】あるデータ（統計値）の構成要素の増減が、全体の伸び率をどの程度押し上げ（押し下げ）ているかを示すもので、各構成要素の寄与度の合計が、全体の伸び率と一致する。

例えば、全体の変化が5%である場合、各構成要素の寄与度をみることで、この5%がどの構成要素の変化に影響を受けているかをみることができる。

$$\text{寄与度（\%）} = \text{当該構成項目の増減} \div \text{前期の統計値（全体）} \times 100$$

図7 産業別国内生産額の伸び率

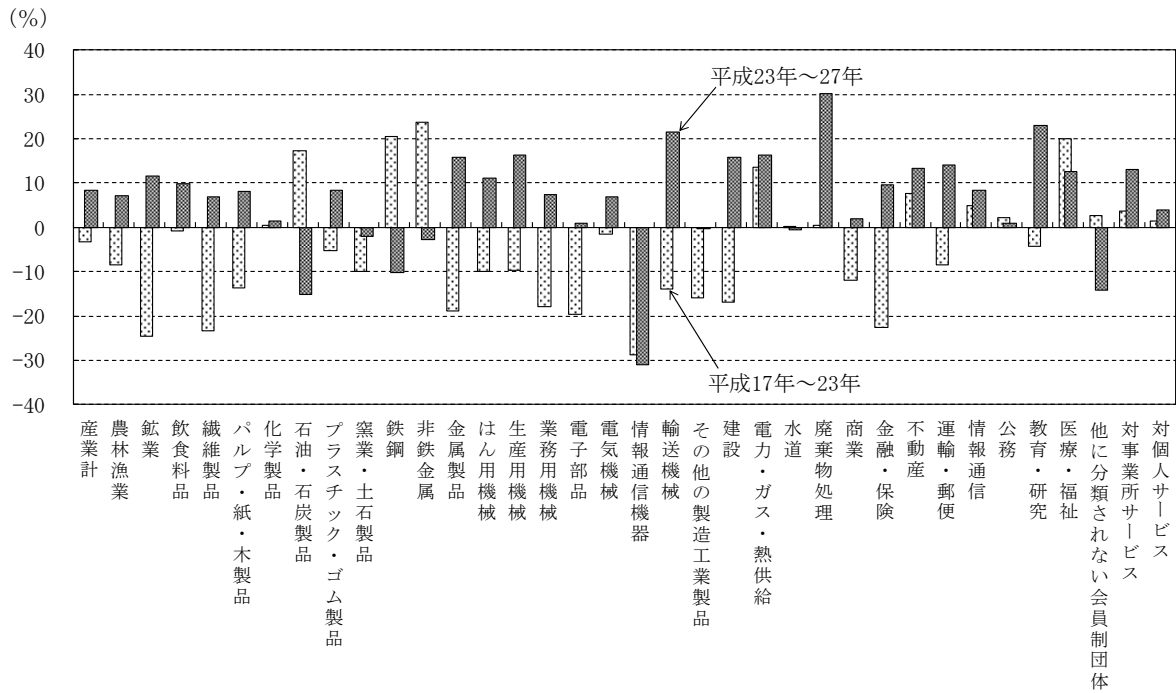


表5 産業別国内生産額、伸び率及び寄与度

産業	国内生産額 (10億円)			伸び率 (%)		寄与度 (%)
	平成17年 (2005年)	平成23年 (2011年)	平成27年 (2015年)	平成17年 ~23年	平成23年 ~27年	
産業計	972,014.6	939,674.9	1,017,818.4	△ 3.3	8.3	
01 農林漁業計	13,154.6	12,036.0	12,887.6	△ 8.5	7.1	0.09
06 鉱業・土石製品	1,008.4	760.0	847.9	△ 24.6	11.6	0.01
11 飲食料品	35,140.9	34,877.7	38,340.6	△ 0.7	9.9	0.37
15 繊維製品	4,374.8	3,354.1	3,586.0	△ 23.3	6.9	0.02
16 パルプ・紙・木製品	12,829.6	11,068.5	11,953.6	△ 13.7	8.0	0.09
20 化学製品	27,487.0	27,633.9	28,006.9	0.5	1.3	0.04
21 石油・石炭製品	16,920.2	19,857.2	16,834.6	17.4	△ 15.2	△ 0.32
22 プラスチック・ゴム製品	13,636.1	12,906.1	13,998.0	△ 5.4	8.5	0.12
25 窯業・土石製品	7,155.9	6,439.5	6,310.6	△ 10.0	△ 2.0	△ 0.01
26 鉄鋼	25,314.0	30,487.2	27,342.7	20.4	△ 10.3	△ 0.33
27 非鉄金属	7,330.0	9,061.9	8,806.6	23.6	△ 2.8	△ 0.03
28 金属製品	12,484.4	10,131.3	11,736.9	△ 18.8	15.8	0.17
29 はん用機械	10,474.7	9,424.8	10,458.6	△ 10.0	11.0	0.11
30 生産用機械	15,905.4	14,359.1	16,704.9	△ 9.7	16.3	0.25
31 業務用機械	7,843.6	6,433.8	6,903.3	△ 18.0	7.3	0.05
32 電子部品	16,701.5	13,408.4	13,536.1	△ 19.7	1.0	0.01
33 電気機械	15,272.4	15,042.7	16,062.7	△ 1.5	6.8	0.11
34 情報通信機器	11,081.6	7,902.4	5,456.5	△ 28.7	△ 31.0	△ 0.26
35 輸送機械	53,016.3	45,571.5	55,377.7	△ 14.0	21.5	1.04
39 その他の製造工業製品	11,836.2	9,956.2	9,929.3	△ 15.9	△ 0.3	△ 0.00
41 建設	63,237.3	52,514.5	60,836.6	△ 17.0	15.8	0.89
46 電力・ガス・熱供給	18,677.2	21,187.3	24,633.7	13.4	16.3	0.37
47 水道	4,558.5	4,567.4	4,545.6	0.2	△ 0.5	△ 0.00
48 廃棄物処理	3,748.0	3,765.1	4,902.0	0.5	30.2	0.12
51 商業	106,274.5	93,655.8	95,478.9	△ 11.9	1.9	0.19
53 金融・保険	41,751.5	32,332.3	35,448.2	△ 22.6	9.6	0.33
55 不動産	66,205.9	71,187.5	80,718.9	7.5	13.4	1.01
57 運輸・郵便	52,661.4	48,257.6	55,009.4	△ 8.4	14.0	0.72
59 情報通信	43,940.2	46,136.7	49,974.5	5.0	8.3	0.41
61 公務	38,537.9	39,405.2	39,739.0	2.3	0.8	0.04
63 教育・研究	37,041.6	35,500.4	43,680.5	△ 4.2	23.0	0.87
64 医療・福祉	50,046.6	60,036.7	67,586.8	20.0	12.6	0.80
65 他に分類されない会員制団体	5,030.6	5,165.6	4,431.8	2.7	△ 14.2	△ 0.08
66 対事業所サービス	63,827.9	66,161.2	74,788.6	3.7	13.0	0.92
67 对个人サービス	52,022.0	52,754.1	54,806.1	1.4	3.9	0.22

(注) 1 図7及び表5は統合大分類による(産業別のコード番号についても統合大分類のコードを表記している。以下の図表においても同じ。)

2 「産業計」には「事務用品」及び「分類不明」の金額を含む。

6 中間投入と粗付加価値

国内生産額に占める中間投入率は46.1%、粗付加価値率は53.9%であり、中間投入率は平成23年と比べて3.1ポイント低下した。

平成27年の国内生産額1017兆8184億円のうち、生産のために必要となった財・サービスへの支出（中間投入）は469兆5797億円（中間投入率46.1%）、生産活動によって新たに付け加えられた粗付加価値は548兆2387億円（粗付加価値率53.9%）であった。

中間投入率は、平成23年と比べて3.1ポイント低下した。

【中間投入】各産業部門の生産活動のために経常的に購入される原材料・燃料等の財・サービスに要する費用をいう。生産設備等の購入費用は資本形成とされ、中間投入には含まれない。

また、中間投入率は、次の計算式により求めた比率である。

$$\text{中間投入率（\%）} = \text{中間投入} \div \text{国内生産額} \times 100$$

【粗付加価値】生産活動によって新たに付け加えられた価値をいい、中間投入に粗付加価値を加えたものが国内生産額となる。粗付加価値は、「家計外消費支出」、「雇用者所得」、「営業余剰」、「資本減耗引当」、「間接税」及び「（控除）経常補助金」から成る。

また、粗付加価値率は、次の計算式により求めた比率である。

$$\text{粗付加価値率（\%）} = \text{粗付加価値} \div \text{国内生産額} \times 100$$

なお、粗付加価値から「家計外消費支出」を控除したものが、国民経済計算における国内総生産（生産側）にほぼ対応する。

図8 国内生産額に占める中間投入及び粗付加価値の構成比

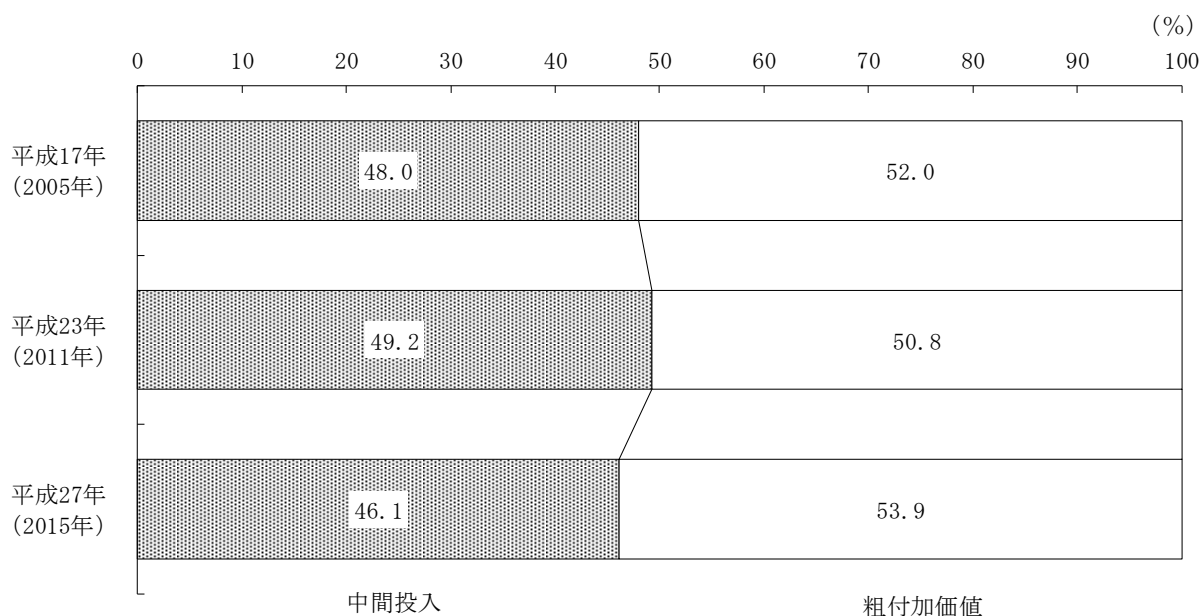


表6 中間投入及び粗付加価値の金額、構成比及び伸び率

	金額 (10億円)			構成比 (%)			伸び率 (%)	
	平成17年 (2005年)	平成23年 (2011年)	平成27年 (2015年)	平成17年 (2005年)	平成23年 (2011年)	平成27年 (2015年)	平成17年 ~23年	平成23年 ~27年
国内生産額	972,014.6	939,674.9	1,017,818.4	100.0	100.0	100.0	△ 3.3	8.3
中間投入	466,140.6	462,769.6	469,579.7	48.0	49.2	46.1	△ 0.7	1.5
粗付加価値	505,874.1	476,905.3	548,238.7	52.0	50.8	53.9	△ 5.7	15.0

(注) 中間投入率の低下には、2008 SNA対応における研究開発等の資本化に伴い、前回表までは中間投入に計上していた金額の一部を最終需要に計上し、この資産から発生する資本減耗引当を粗付加価値に計上したことによる影響が含まれているため、過去の計数との比較には注意が必要である(詳細は、「平成27年(2015年)産業連関表について」を参照)。

7 産業別中間投入率

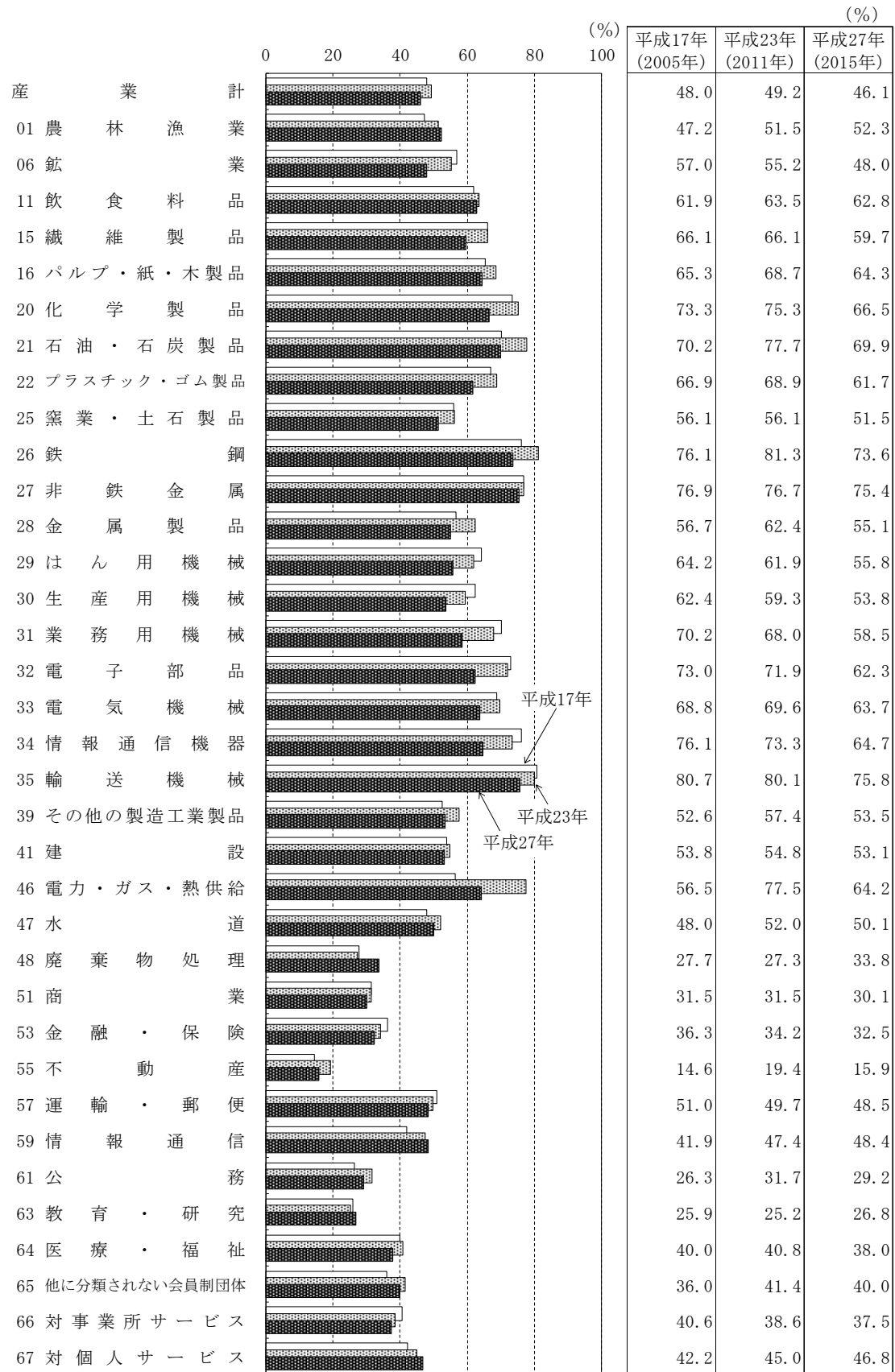
中間投入率を産業別にみると、「輸送機械」、「非鉄金属」、「鉄鋼」などの製造業で高く、「不動産」、「教育・研究」などのサービス分野で低い。

平成27年における産業別の中間投入率を統合大分類で見ると、「輸送機械」（75.8%）、「非鉄金属」（75.4%）、「鉄鋼」（73.6%）など製造業で高く、製造業以外では、「電力・ガス・熱供給」（64.2%）、「建設」（53.1%）、「農林漁業」（52.3%）などが高い。

一方、「不動産」（15.9%）、「教育・研究」（26.8%）などで低い。

これを平成23年と比べると、「電力・ガス・熱供給」（13.3ポイント低下）の低下幅が最も大きく、次いで「電子部品」（9.6ポイント低下）、「業務用機械」（9.5ポイント低下）などとなった。

図9 産業別中間投入率



(注) 1 この図は統合大分類による。
 2 「産業計」には「事務用品」及び「分類不明」を含む。
 3 中間投入率の低下には、2008 SNA対応における研究開発等の資本化に伴い、前回表までは中間投入に計上していた金額の一部を最終需要に計上し、この資産から発生する資本減耗引当を粗付加価値に計上したことによる影響が含まれているため、過去の計数との比較には注意が必要である（詳細は、「平成27年（2015年）産業連関表について」を参照）。

8 国内生産額に占めるサービスの中間投入率

国内生産額に占めるサービスの中間投入率を産業別にみると、「情報通信」が43.1%と最も高く、次いで「鉱業」、「水道」、「運輸・郵便」、「金融・保険」などとなった。

中間投入を財とサービスに分けて、国内生産額に占めるサービスの中間投入率をみると、平成27年は、産業計では22.7%となり、平成23年（23.9%）と比べて1.2ポイントの低下となった。

これを統合大分類で産業別にみると、「情報通信」が43.1%と最も高く、次いで「鉱業」（39.3%）、「水道」（38.9%）、「運輸・郵便」（34.9%）、「金融・保険」（29.3%）などとなった一方で、「石油・石炭製品」は、4.8%と最も低く、「輸送機械」（10.5%）、「鉄鋼」（11.0%）、「生産用機械」（13.2%）、「情報通信機器」（13.7%）なども低い。

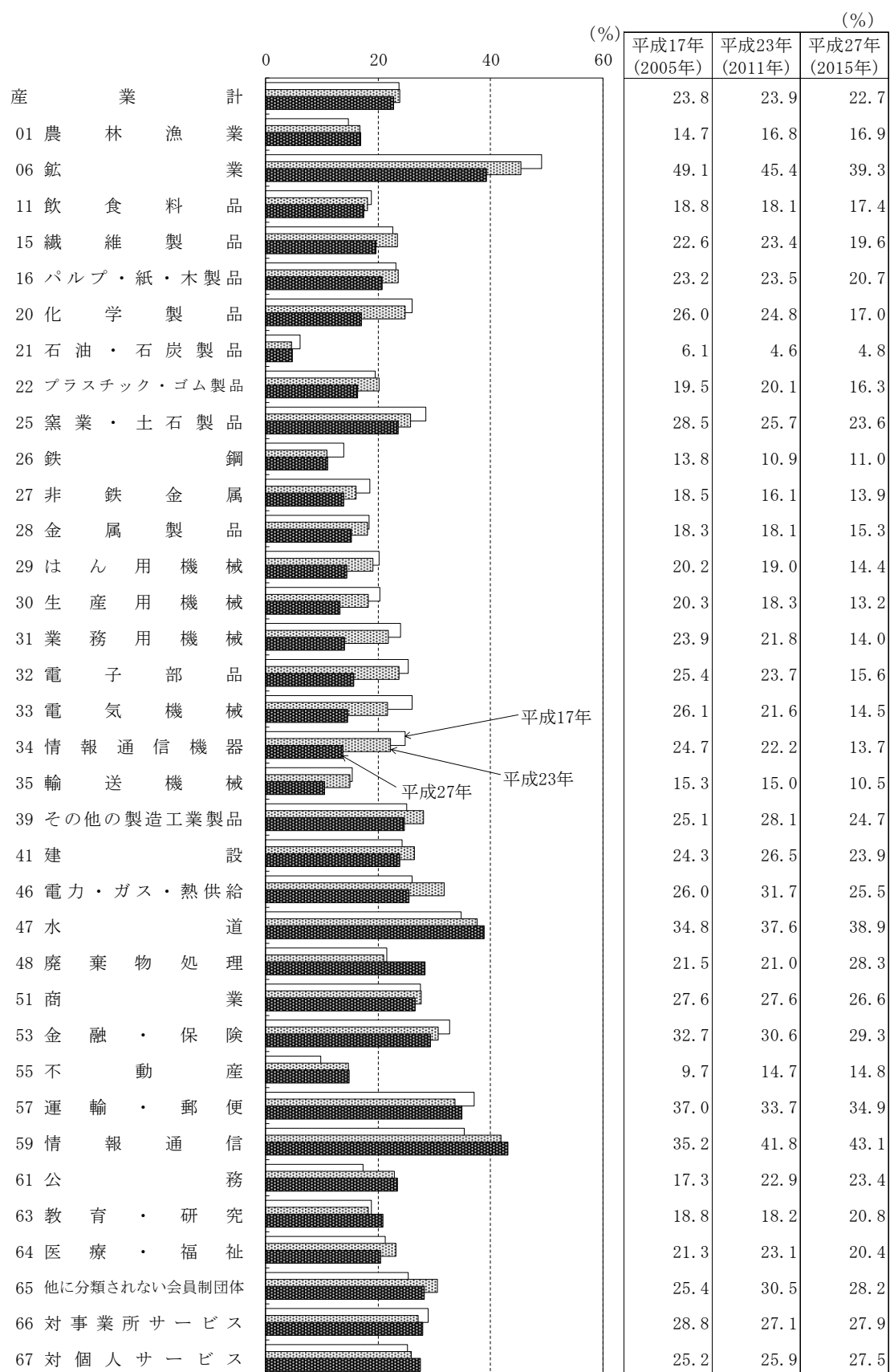
これを平成23年と比べると、「廃棄物処理」（7.3ポイント上昇）、「教育・研究」（2.6ポイント上昇）、「対個人サービス」（1.6ポイント上昇）などで上昇した一方で、「情報通信機器」（8.5ポイント低下）、「電子部品」（8.1ポイント低下）、「化学製品」（7.8ポイント低下）、「業務用機械」（7.8ポイント低下）などで低下した。

【財・サービス】ここでは、「財」に農林漁業、鉱業、製造業及び建設を含め、それ以外の分類を「サービス」とした。ただし、事務用品は財に含め、分類不明はサービスに含めた。

また、サービスの中間投入とは、「生産活動の際に中間投入されるもののうち、財ではないもの」という意味である。例えば、製造業において、原材料を購入して商品を生産し、商品の出荷を別の輸送業者に委託した場合、原材料の購入は「財」の中間投入であり、輸送費の支出は「サービス」の中間投入となる。

この項目においては、財に該当するもの以外を包含する広い概念として「サービス」を用いており、中間投入のうち、農林漁業、鉱業、製造業及び建設以外の投入を、サービスの中間投入としている。

図10 国内生産額に占めるサービスの中間投入率



(注) 1 この図は統合大分類による。
 2 「産業計」には「事務用品」及び「分類不明」を含む。
 3 サービスの中間投入率の変動には、2008 SNA対応における研究開発等の資本化に伴い、前回表までは中間投入に計上していた金額の一部を最終需要に計上し、この資産から発生する資本減耗引当を粗付加価値に計上したことによる影響が含まれているため、過去の計数との比較には注意が必要である(詳細は、「平成27年(2015年)産業連関表について」を参照)。

9 粗付加価値の構成と伸び

粗付加価値は548兆2387億円であり、そのうち、「雇用者所得」が全体の48.5%を占めた。

平成23年と比べると、粗付加価値全体で15.0%の増加となった。

粗付加価値は548兆2387億円であり、その内訳は、「雇用者所得」が265兆7992億円（構成比48.5%）、「資本減耗引当」が131兆711億円（同23.9%）、「営業余剰」が103兆9053億円（同19.0%）、「間接税」が35兆6680億円（同6.5%）などとなった。

平成23年と比べると、粗付加価値全体では15.0%の増加となった。

この伸び率（15.0%増）に対する寄与度をみると、「資本減耗引当」（6.58%）、「雇用者所得」（3.60%）などが増加に寄与した。

【資本減耗引当】減価償却費と資本偶発損の合計である。

【間接税】財・サービスの生産、販売、購入又は使用に関して生産者に課せられる租税及び税外負担で、税法上損金算入が認められていて、所得とはならず、かつ、その負担が最終購入者へ転嫁されるものである。ただし、ここでいう間接税には関税及び輸入品商品税は含まれていない。

【(控除) 経常補助金】①非市場生産者（一般政府）から市場生産者に対して交付され、②市場生産者の経常費用を賄うために交付されるものであり、③財・サービスの市場価格を低下させると考えられるものであること、という3つの条件を満たす経常交付金である。粗付加価値部門にマイナスで計上される控除項目である。

図 11 粗付加価値の部門別構成比

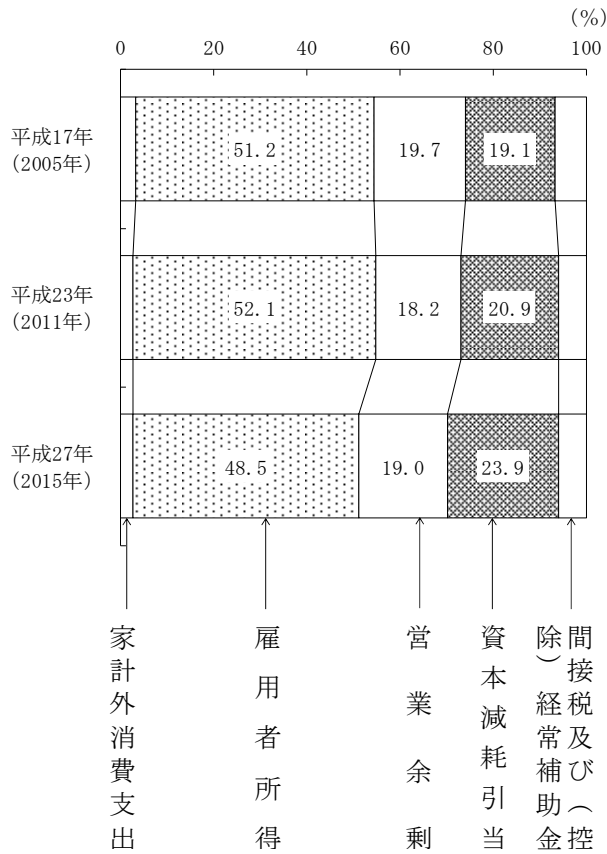


図 12 粗付加価値の部門別伸び率

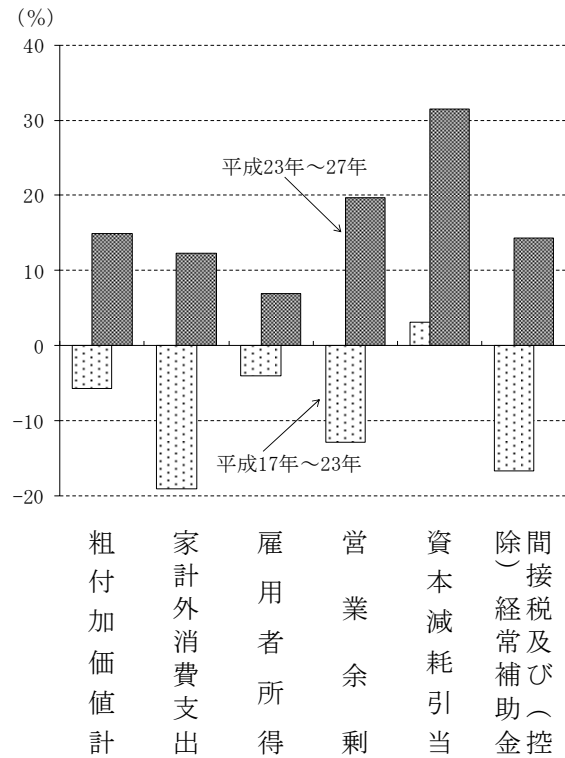


表 7 粗付加価値の部門別金額、構成比、伸び率及び寄与度

	金額 (10億円)			構成比 (%)			伸び率 (%)		寄与度 (%)
	平成17年 (2005年)	平成23年 (2011年)	平成27年 (2015年)	平成17年 (2005年)	平成23年 (2011年)	平成27年 (2015年)	平成17年～23年	平成23年～27年	平成23年～27年
粗付加価値計	505,874.1	476,905.3	548,238.7	100.0	100.0	100.0	△ 5.7	15.0	
家計外消費支出	16,543.8	13,402.1	15,055.5	3.3	2.8	2.7	△ 19.0	12.3	0.35
雇用者所得	259,076.4	248,652.2	265,799.2	51.2	52.1	48.5	△ 4.0	6.9	3.60
営業余剰	99,584.6	86,806.1	103,905.3	19.7	18.2	19.0	△ 12.8	19.7	3.59
資本減耗引当	96,644.8	99,708.0	131,071.1	19.1	20.9	23.9	3.2	31.5	6.58
間接税	37,531.1	31,934.1	35,668.0	7.4	6.7	6.5	△ 14.9	11.7	0.78
(控除)経常補助金	△ 3,506.7	△ 3,597.2	△ 3,260.4	△ 0.7	△ 0.8	△ 0.6	2.6	△ 9.4	0.07

(注) 資本減耗引当の伸びには、2008 SNA 対応における研究開発等の資本化の影響が含まれているため、過去の計数との比較には注意が必要である(詳細は、「平成27年(2015年)産業連関表について」を参照)。

10 最終需要の構成と伸び

最終需要は650兆4068億円であり、そのうち、「民間消費支出」が全体の47.0%を占めた。

平成23年と比べると、最終需要全体で16.1%の増加となった。

最終需要は650兆4068億円であり、そのうち「民間消費支出」が305兆6164億円（構成比47.0%）と最も多く、次いで「国内総固定資本形成」が136兆9329億円（同21.1%）、「一般政府消費支出」が105兆5293億円（同16.2%）、「輸出」が86兆7694億円（同13.3%）などとなった。

平成23年と比べると、最終需要全体では16.1%の増加となった。

この伸び率（16.1%増）に対する寄与度をみると、「国内総固定資本形成」（7.46%）、「民間消費支出」（4.24%）などが増加に寄与した。

【最終需要】「家計外消費支出」、「民間消費支出」、「一般政府消費支出」、「国内総固定資本形成」、「在庫純増」及び「輸出」から成る。また、次のような関係が成立している。

$$\text{最終需要} - \text{輸入} = \text{粗付加価値}$$

なお、ここから更に「家計外消費支出」を控除したものは、国民経済計算における国内総生産（支出側）にほぼ対応する。

図13 最終需要の部門別構成比

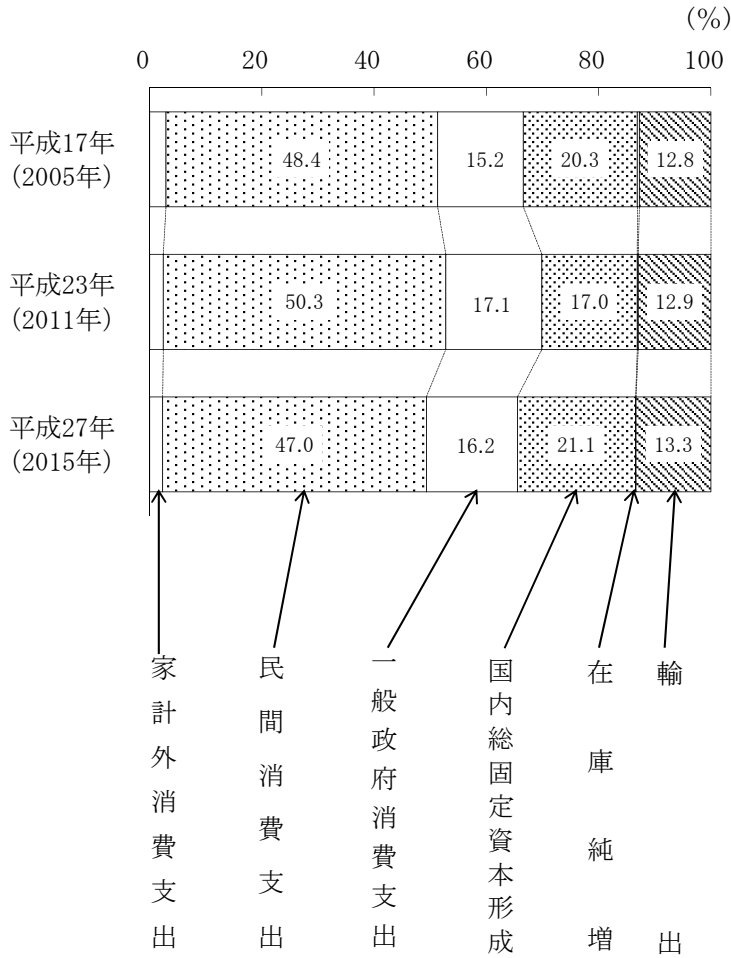


図14 最終需要の部門別伸び率

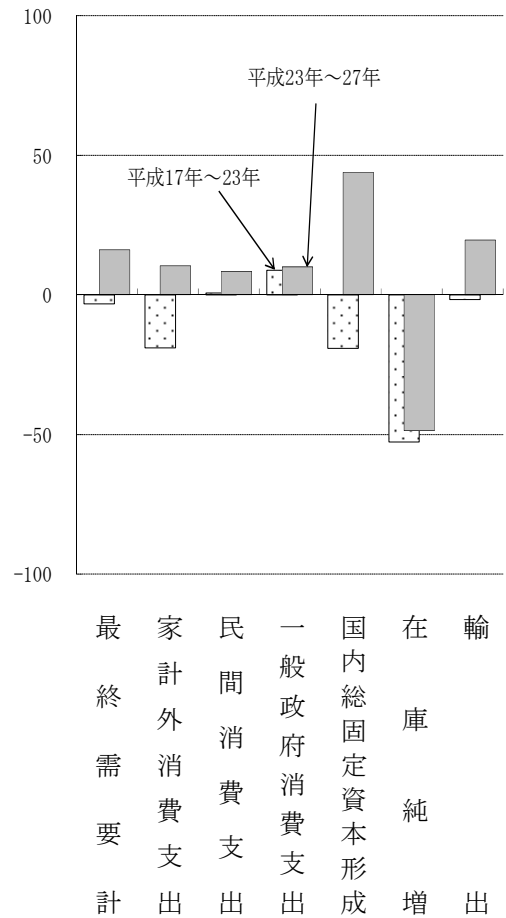


表8 最終需要の部門別金額、構成比、伸び率及び寄与度

	金額 (10億円)			構成比 (%)			伸び率 (%)		寄与度 (%)
	平成17年 (2005年)	平成23年 (2011年)	平成27年 (2015年)	平成17年 (2005年)	平成23年 (2011年)	平成27年 (2015年)	平成17年～23年	平成23年～27年	平成23年～27年
最終需要計	578,357.2	560,063.3	650,406.8	100.0	100.0	100.0	△ 3.2	16.1	
家計外消費支出	16,802.7	13,633.3	15,055.5	2.9	2.4	2.3	△ 18.9	10.4	0.25
民間消費支出	279,979.0	281,880.6	305,616.4	48.4	50.3	47.0	0.7	8.4	4.24
一般政府消費支出	88,146.3	95,907.6	105,529.3	15.2	17.1	16.2	8.8	10.0	1.72
国内総固定資本形成	117,591.1	95,154.2	136,932.9	20.3	17.0	21.1	△ 19.1	43.9	7.46
在庫純増	2,069.4	979.8	503.3	0.4	0.2	0.1	△ 52.7	△ 48.6	△ 0.09
輸出	73,768.7	72,507.9	86,769.4	12.8	12.9	13.3	△ 1.7	19.7	2.55

(注) 国内総固定資本形成の伸びには、2008 SNA対応における研究開発等の資本化の影響が含まれているため、過去の計数との比較には注意が必要である（詳細は、「平成27年（2015年）産業連関表について」を参照）。

11 輸出の産業(商品)別の構成と伸び

輸出の産業(商品)別の構成をみると、「輸送機械」が21.3%と最も高い。

平成23年に対する伸び率をみると、「農林漁業」、「飲食料品」などが増加となった。

平成27年における輸出額は86兆7694億円であり、輸出の産業(商品)別構成を統合大分類でみると、「輸送機械」が21.3%と最も高く、次いで「電子部品」(7.8%)、「生産用機械」(7.4%)、「化学製品」(7.3%)などとなった。

これを平成23年と比べると、「輸送機械」(0.9ポイント上昇)、「化学製品」(0.5ポイント上昇)、「電気機械」(0.4ポイント上昇)などが上昇した一方で、「情報通信機器」(1.3ポイント低下)、「生産用機械」(1.1ポイント低下)などが低下した。

平成23年に対する伸び率をみると、「農林漁業」(124.2%増)、「飲食料品」(101.8%増)などが増加となった一方で、「情報通信機器」(30.4%減)及び「石油・石炭製品」(5.9%減)が減少となった。

産業計の伸び率(19.7%増)に対する寄与度をみると、「輸送機械」(5.09%)、「化学製品」(1.95%)などが増加に寄与した。

図15 輸出の産業（商品）別の伸び率

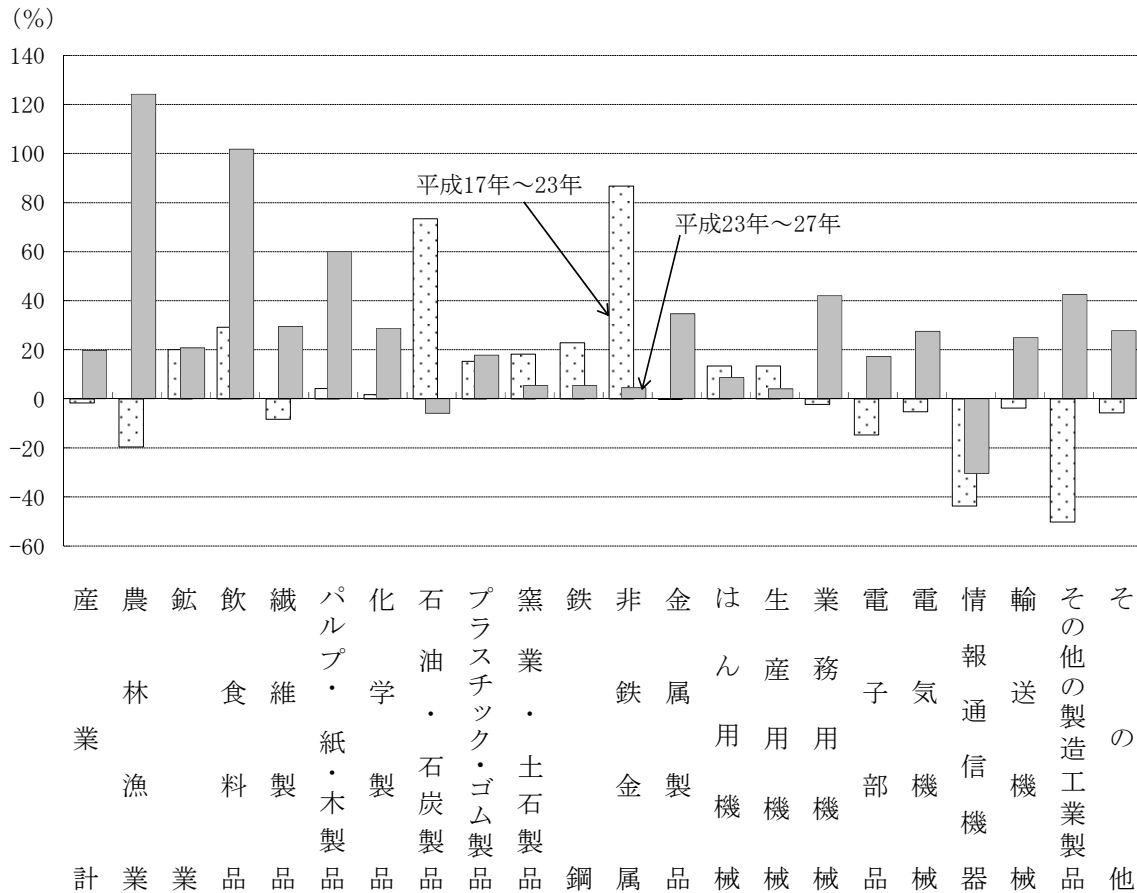


表9 産業（商品）別輸出額、構成比、伸び率及び寄与度

産業	金額（10億円）			構成比（%）			伸び率（%）		寄与度（%）
	平成17年 （2005年）	平成23年 （2011年）	平成27年 （2015年）	平成17年 （2005年）	平成23年 （2011年）	平成27年 （2015年）	平成17年 ～23年	平成23年 ～27年	平成23年 ～27年
計	73,768.7	72,507.9	86,769.4	100.0	100.0	100.0	△ 1.7	19.7	
01 農 林 漁 業	62.5	50.2	112.6	0.1	0.1	0.1	△ 19.6	124.2	0.09
06 鉱 業	31.1	37.3	45.1	0.0	0.1	0.1	20.0	20.8	0.01
11 飲 食 料 品	265.1	342.3	690.9	0.4	0.5	0.8	29.2	101.8	0.48
15 織 維 製 品	545.7	500.3	647.8	0.7	0.7	0.7	△ 8.3	29.5	0.20
16 パルプ・紙・木製品	354.7	369.5	591.2	0.5	0.5	0.7	4.2	60.0	0.31
20 化 学 製 品	4,850.3	4,933.3	6,349.5	6.6	6.8	7.3	1.7	28.7	1.95
21 石 油 ・ 石 炭 製 品	884.8	1,534.6	1,444.2	1.2	2.1	1.7	73.4	△ 5.9	△ 0.12
22 プラスチック・ゴム製品	1,812.8	2,090.6	2,462.7	2.5	2.9	2.8	15.3	17.8	0.51
25 窯 業 ・ 土 石 製 品	748.5	884.9	931.6	1.0	1.2	1.1	18.2	5.3	0.06
26 鉄 鋼	2,772.7	3,403.8	3,584.6	3.8	4.7	4.1	22.8	5.3	0.25
27 非 鉄 金 属	1,227.4	2,291.4	2,394.1	1.7	3.2	2.8	86.7	4.5	0.14
28 金 属 製 品	642.1	641.2	863.6	0.9	0.9	1.0	△ 0.1	34.7	0.31
29 は ん 用 機 械	2,738.3	3,104.3	3,372.3	3.7	4.3	3.9	13.4	8.6	0.37
30 生 産 用 機 械	5,464.8	6,199.4	6,445.9	7.4	8.5	7.4	13.4	4.0	0.34
31 業 務 用 機 械	1,461.4	1,427.2	2,027.4	2.0	2.0	2.3	△ 2.3	42.0	0.83
32 電 子 部 品	6,760.8	5,766.5	6,762.6	9.2	8.0	7.8	△ 14.7	17.3	1.37
33 電 気 機 械	5,116.3	4,843.1	6,173.9	6.9	6.7	7.1	△ 5.3	27.5	1.84
34 情 報 通 信 機 器	4,164.9	2,346.7	1,632.4	5.6	3.2	1.9	△ 43.7	△ 30.4	△ 0.99
35 輸 送 機 械	15,359.2	14,777.9	18,471.9	20.8	20.4	21.3	△ 3.8	25.0	5.09
39 その他の製造工業製品	1,079.4	537.7	766.1	1.5	0.7	0.9	△ 50.2	42.5	0.32
そ の 他	17,426.2	16,425.5	20,999.2	23.6	22.7	24.2	△ 5.7	27.8	6.31

(注) 1 図15及び表9は統合大分類による。

2 「その他」は、産業別コード41～69の部門を一つの部門としてまとめたものである。

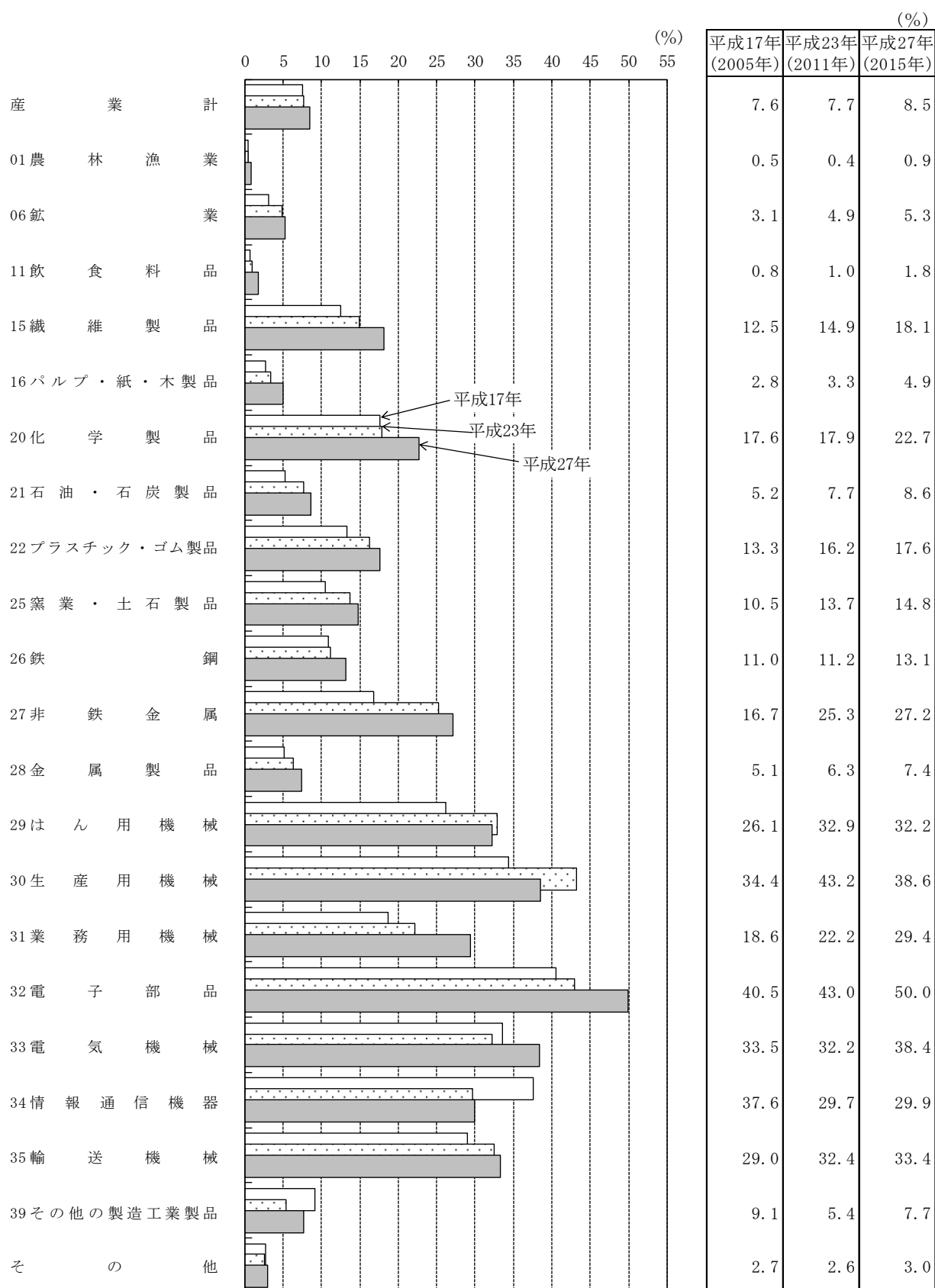
12 産業(商品)別の国内生産額に占める輸出割合

産業(商品)別の国内生産額に占める輸出割合をみると、「電子部品」が50.0%と最も高く、次いで「生産用機械」、「電気機械」、「輸送機械」、「はん用機械」などとなった。

平成27年の産業(商品)別の国内生産額に占める輸出割合を統合大分類で見ると、「電子部品」が50.0%と最も高く、次いで「生産用機械」(38.6%)、「電気機械」(38.4%)、「輸送機械」(33.4%)、「はん用機械」(32.2%)などとなった。

これを平成23年と比べると、「業務用機械」(7.2ポイント上昇)、「電子部品」(7.0ポイント上昇)、「電気機械」(6.2ポイント上昇)などが上昇した一方で、「生産用機械」(4.6ポイント低下)及び「はん用機械」(0.7ポイント低下)が低下した。

図 16 産業（商品）別の国内生産額に占める輸出割合



(注) 1 この図は統合大分類による。
 2 「その他」は、産業別コード41～69の部門を一つの部門としてまとめたものである。

13 輸入の産業（商品）別の構成と伸び

輸入の産業（商品）別の構成をみると、「鉱業」が19.9%と最も高い。

平成23年に対する伸び率をみると、「輸送機械」、「生産用機械」、「金属製品」などが増加となった。

平成27年における輸入額は102兆1681億円であり、輸入の産業（商品）別の構成を統合大分類でみると、「鉱業」が19.9%と最も高く、次いで「飲食料品」（7.6%）、「化学製品」（7.6%）、「情報通信機器」（6.3%）、「繊維製品」（5.0%）などとなった。

これを平成23年と比べると、「輸送機械」（1.6ポイント上昇）、「電気機械」（1.0ポイント上昇）などが上昇した一方で、「鉱業」（8.1ポイント低下）、「石油・石炭製品」（1.2ポイント低下）などが低下した。

平成23年に対する伸び率をみると、「輸送機械」（88.3%増）、「生産用機械」（61.0%増）、「金属製品」（60.6%増）などが増加となった一方で、「鉱業」（12.9%減）、「石油・石炭製品」（11.2%減）及び「鉄鋼」（6.7%減）が減少となった。

産業計の伸び率（22.9%増）に対する寄与度をみると、「輸送機械」（2.59%）、「化学製品」（2.38%）などが増加に寄与した。

図17 輸入の産業（商品）別の伸び率

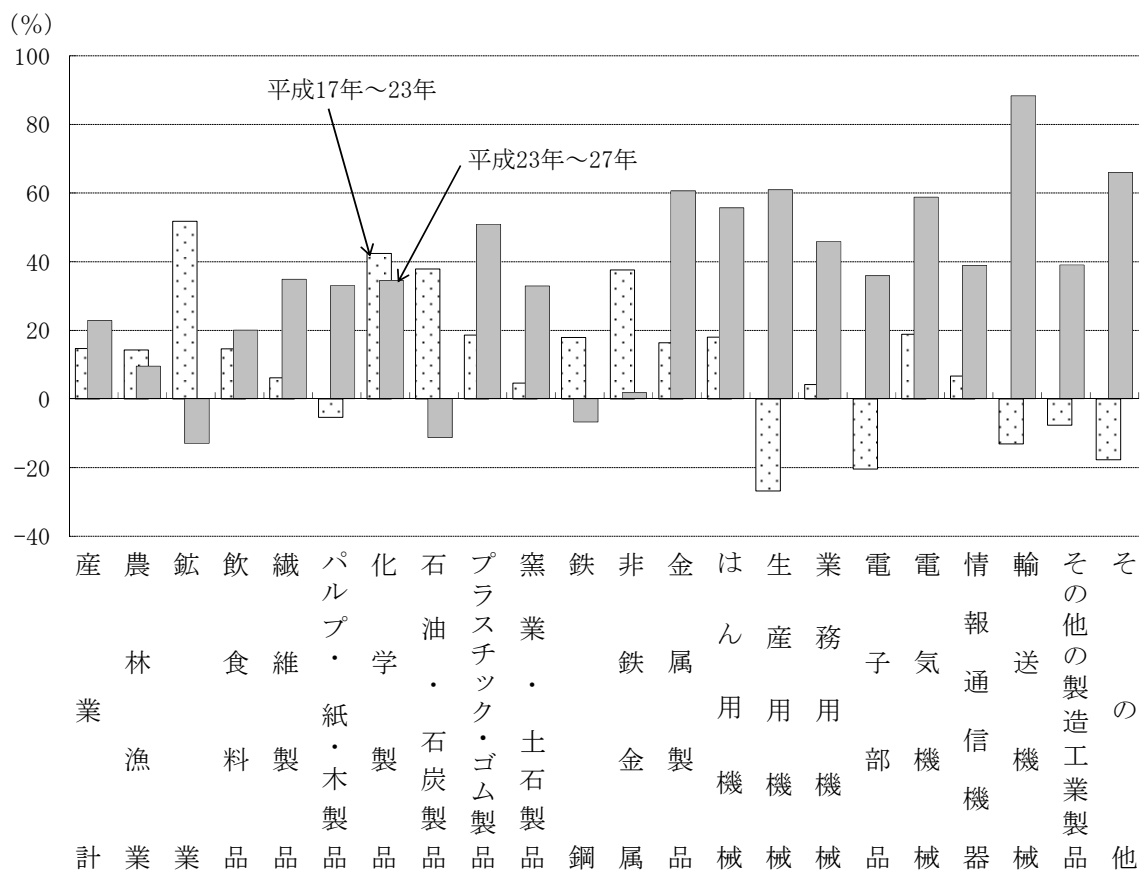


表10 産業（商品）別輸入額、構成比、伸び率及び寄与度

	金額（10億円）			構成比（%）			伸び率（%）		寄与度（%）
	平成17年 (2005年)	平成23年 (2011年)	平成27年 (2015年)	平成17年 (2005年)	平成23年 (2011年)	平成27年 (2015年)	平成17年 ～23年	平成23年 ～27年	平成23年 ～27年
産業計	72,483.1	83,158.1	102,168.1	100.0	100.0	100.0	14.7	22.9	
01 農林漁業	2,241.8	2,562.8	2,807.9	3.1	3.1	2.7	14.3	9.6	0.29
06 鉱業	15,360.2	23,309.6	20,293.3	21.2	28.0	19.9	51.8	△ 12.9	△ 3.63
11 飲食料品	5,667.3	6,497.4	7,806.3	7.8	7.8	7.6	14.6	20.1	1.57
15 繊維製品	3,598.6	3,819.9	5,154.5	5.0	4.6	5.0	6.2	34.9	1.60
16 パルプ・紙・木製品	2,037.4	1,929.3	2,566.4	2.8	2.3	2.5	△ 5.3	33.0	0.77
20 化学製品	4,035.0	5,744.1	7,726.1	5.6	6.9	7.6	42.4	34.5	2.38
21 石油・石炭製品	2,738.6	3,775.7	3,351.7	3.8	4.5	3.3	37.9	△ 11.2	△ 0.51
22 プラスチック・ゴム製品	1,091.0	1,294.2	1,953.0	1.5	1.6	1.9	18.6	50.9	0.79
25 窯業・土石製品	532.6	556.9	740.2	0.7	0.7	0.7	4.6	32.9	0.22
26 鉄鋼	949.5	1,119.7	1,045.2	1.3	1.3	1.0	17.9	△ 6.7	△ 0.09
27 非鉄金属	2,607.0	3,588.0	3,653.7	3.6	4.3	3.6	37.6	1.8	0.08
28 金属製品	665.6	774.9	1,244.9	0.9	0.9	1.2	16.4	60.6	0.57
29 はん用機械	837.6	988.2	1,538.7	1.2	1.2	1.5	18.0	55.7	0.66
30 生産用機械	1,718.6	1,258.6	2,026.2	2.4	1.5	2.0	△ 26.8	61.0	0.92
31 業務用機械	1,387.3	1,445.6	2,109.1	1.9	1.7	2.1	4.2	45.9	0.80
32 電子部品	3,859.6	3,072.1	4,174.2	5.3	3.7	4.1	△ 20.4	35.9	1.33
33 電気機械	2,501.0	2,973.6	4,723.0	3.5	3.6	4.6	18.9	58.8	2.10
34 情報通信機器	4,326.7	4,616.3	6,412.4	6.0	5.6	6.3	6.7	38.9	2.16
35 輸送機械	2,804.7	2,437.2	4,588.5	3.9	2.9	4.5	△ 13.1	88.3	2.59
39 その他の製造工業製品	2,677.3	2,472.6	3,438.8	3.7	3.0	3.4	△ 7.6	39.1	1.16
その他の	10,845.8	8,921.6	14,814.1	15.0	10.7	14.5	△ 17.7	66.0	7.09

(注) 1 図17及び表10は統合大分類による。

2 「その他」は、産業別コード41～69の部門を一つの部門としてまとめたものである。

14 産業（商品）別の国内需要に占める輸入割合

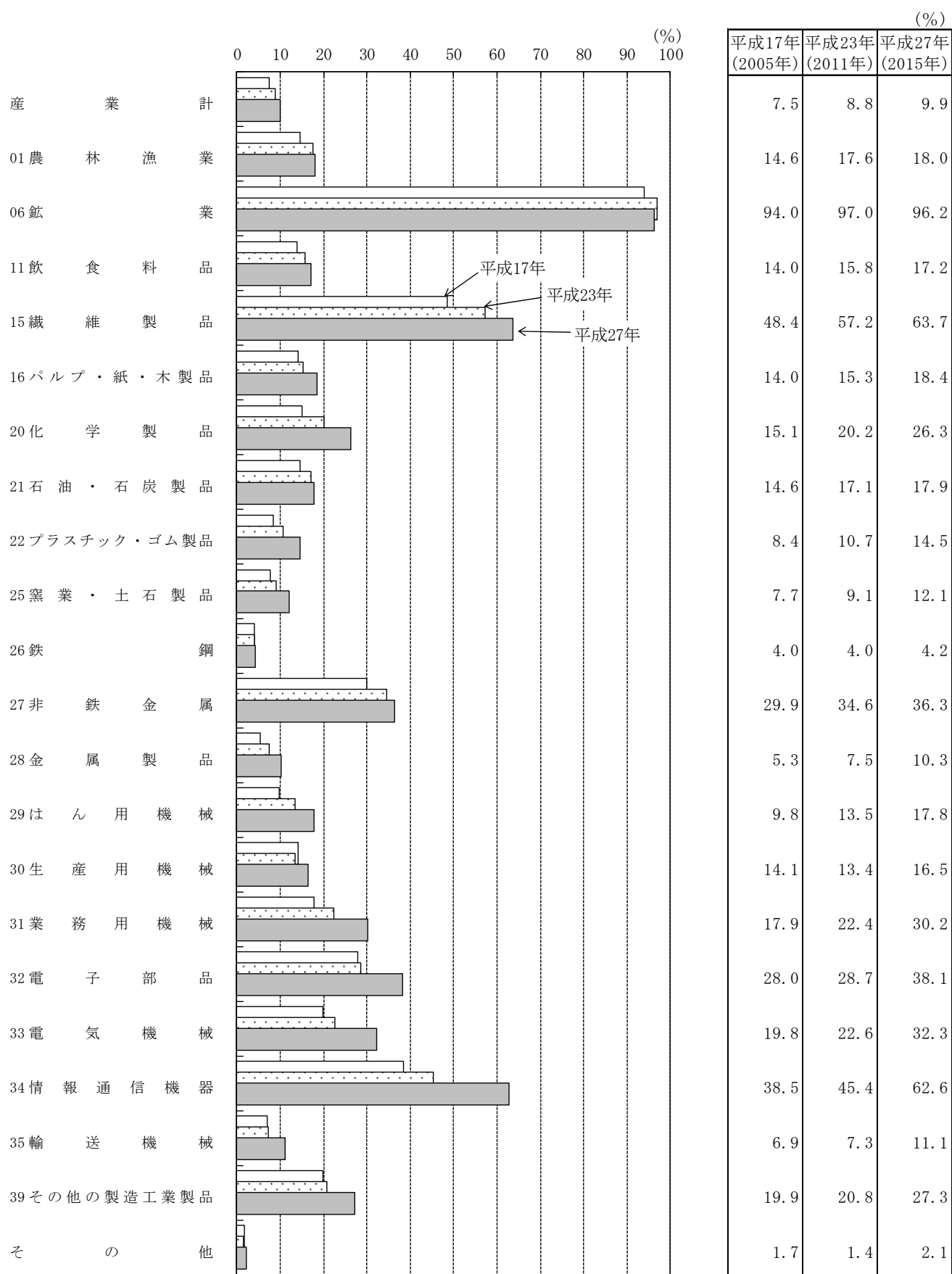
産業（商品）別の国内需要に占める輸入割合をみると、「鉱業」が96.2%と最も高く、次いで「繊維製品」、「情報通信機器」、「電子部品」などとなった。

平成27年の産業（商品）別の国内需要に占める輸入割合を統合大分類で見ると、「鉱業」が96.2%と最も高く、次いで「繊維製品」（63.7%）、「情報通信機器」（62.6%）、「電子部品」（38.1%）などとなった。

これを平成23年と比べると、「情報通信機器」（17.2ポイント上昇）、「電気機械」（9.7ポイント上昇）、「電子部品」（9.4ポイント上昇）、「業務用機械」（7.8ポイント上昇）など「鉱業」（0.8ポイント低下）以外の全ての部門で上昇した。

【国内需要】各産業部門の生産に投入された中間需要及び消費・投資の国内最終需要の合計をいう。

図 18 産業（商品）別の国内需要に占める輸入割合



(注) 1 この図は統合大分類による。
 2 「その他」は、産業別コード41～69の部門を一つの部門としてまとめたものである。

15 生産波及の大きさ

1 単位当たりの最終需要に対する生産波及の大きさは、全産業平均で1.7746倍であり、産業別にみると、「輸送機械」、「鉄鋼」などの製造業で大きい部門が多い。

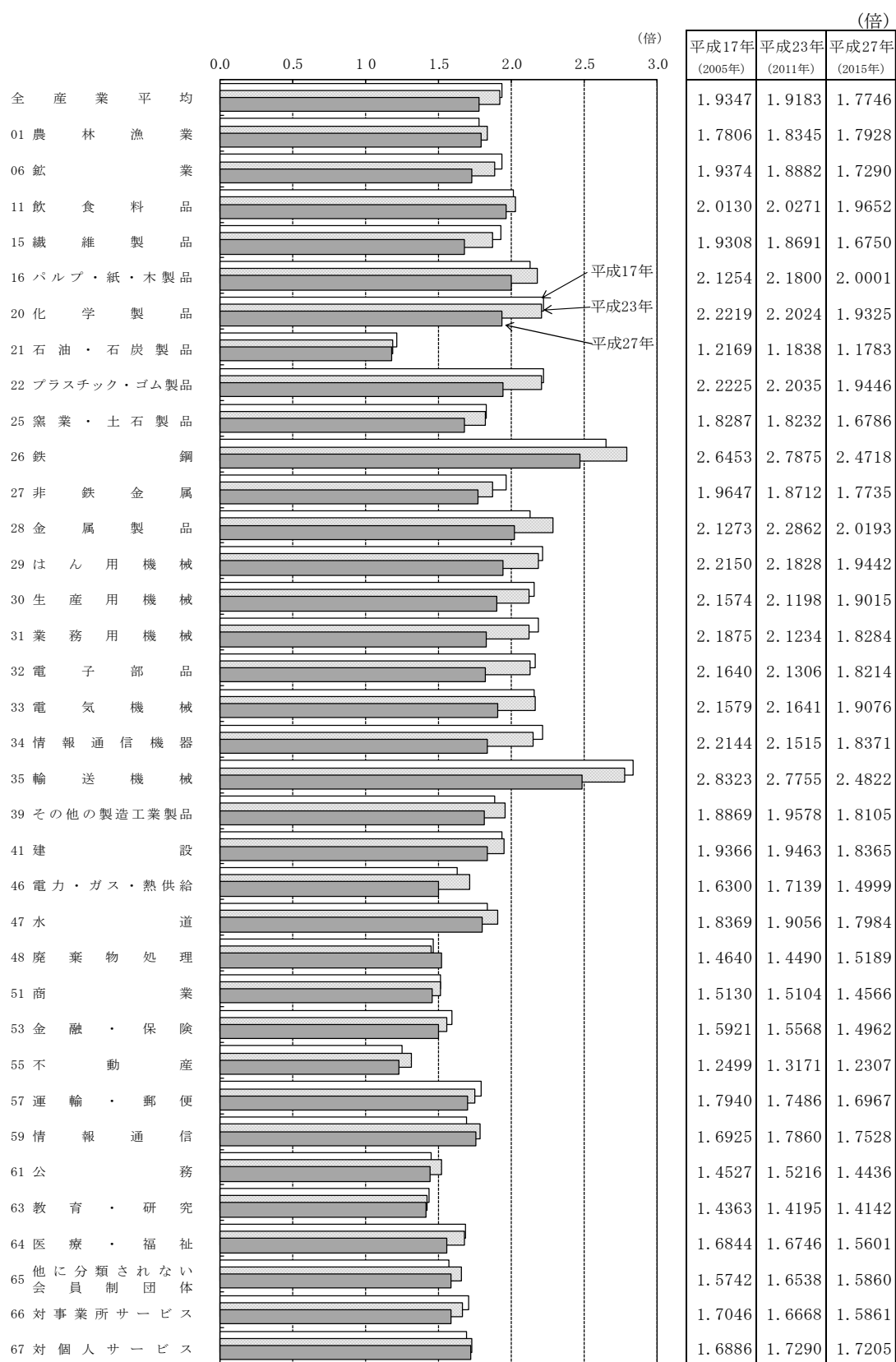
1 単位当たりの最終需要に対する生産波及の大きさを逆行列係数により統合大分類別でみると、平成27年は全産業平均で1.7746倍であった。産業別にみると、「輸送機械」（2.4822倍）、「鉄鋼」（2.4718倍）、「金属製品」（2.0193倍）など製造業において大きい部門が多く、製造業以外では「建設」（1.8365倍）も大きい。

産業別に平成27年における生産波及の大きさを23年と比べると、「廃棄物処理」以外の全ての部門で低下した。

【逆行列係数】ある産業に対して1単位の最終需要が発生した場合、各産業の生産が究極的にどれだけ必要となるかという生産波及の大きさを示す係数である。

また、本文中の「生産波及の大きさ」は、逆行列係数表の列和（タテ方向の合計）を指している。これは、当該部門の最終需要（国産品）が1単位発生した時に各産業の生産に及ぼす生産波及の大きさを示す係数を合計したものであり、産業全体としての生産波及の大きさがどのくらいになるかを示している（参考の2(3)ウを参照）。

図19 産業別の生産波及の大きさ



(注) 1 この図は統合大分類による。
 2 「全産業平均」には「事務用品」及び「分類不明」を含む。
 3 2008SNA対応における研究開発等の資本化に伴い、前回表までは中間投入に計上していた金額の一部を最終需要に計上し、この資産から発生する資本減耗引当を粗付加価値に計上したことによって中間投入率が低下した影響が含まれているため、過去の計数との比較には注意が必要である（詳細は、「平成27年（2015年）産業連関表について」を参照）。

16 最終需要と生産誘発

国内生産額は、43.8%が「民間消費支出」によって、21.8%が「国内総固定資本形成」によって、16.6%が「輸出」によって、15.4%が「一般政府消費支出」によって誘発されたものである。

平成27年の国内生産額1017兆8184億円がどの最終需要によって誘発されたかについて、最終需要項目別に割合（最終需要項目別生産誘発依存度）をみると「民間消費支出」が43.8%と最も大きく、次いで「国内総固定資本形成」（21.8%）、「輸出」（16.6%）、「一般政府消費支出」（15.4%）などとなった。

これを平成23年と比べると、「国内総固定資本形成」の生産誘発依存度が3.4ポイント上昇した。

また、1単位の最終需要によってどれだけ国内生産が誘発されたか（最終需要項目別生産誘発係数）をみると、「輸出」が1.9516倍と最も大きく、次いで「家計外消費支出」が1.6202倍、「国内総固定資本形成」が1.6189倍などとなった。

これを平成23年と比べると、全ての最終需要項目で生産誘発係数が小さくなった。

【最終需要項目別生産誘発額】国内における生産活動は、最終需要を過不足なく満たすために行われている。つまり、国内生産は究極的には、全て最終需要によって誘発されたものといえる。このように、最終需要を賄うために直接・間接に発生した国内生産額を生産誘発額といい、これを最終需要の項目別にみたものが、最終需要項目別生産誘発額である（参考の2(3)エを参照）。

なお、最終需要項目別生産誘発額は、言い換えれば、各行部門の国内生産額を最終需要項目別に分解したものであることから、各産業における最終需要項目別生産誘発額の合計は、当該産業の国内生産額に一致する。

【最終需要項目別生産誘発依存度】各産業（又は産業計）における生産誘発額の最終需要項目別構成比であり、各産業（又は産業計）の生産が、どの最終需要項目によりどれだけ誘発されたかの割合を示している。

$$\text{（最終需要項目別生産誘発依存度）} = \frac{\text{（ある産業（又は産業計）における最終需要項目別生産誘発額）}}{\text{（当該産業（又は産業計）の国内生産額）}}$$

【最終需要項目別生産誘発係数】最終需要項目の合計額に対する、各産業（又は産業計）に係る当該最終需要項目の生産誘発額の比率であり、1単位の最終需要に対して、何倍の国内生産が誘発されたかを示している。

$$\text{（最終需要項目別生産誘発係数）} = \frac{\text{（ある最終需要項目に係る各産業（又は産業計）の生産誘発額）}}{\text{（当該最終需要項目の合計額）}}$$

図 20 最終需要項目別生産誘発依存度

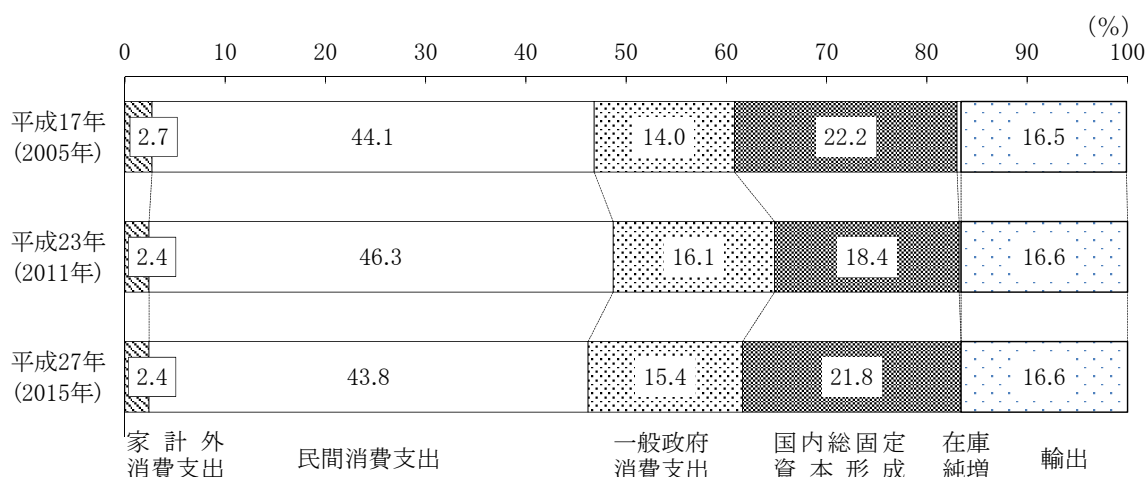


図 21 最終需要項目別生産誘発係数

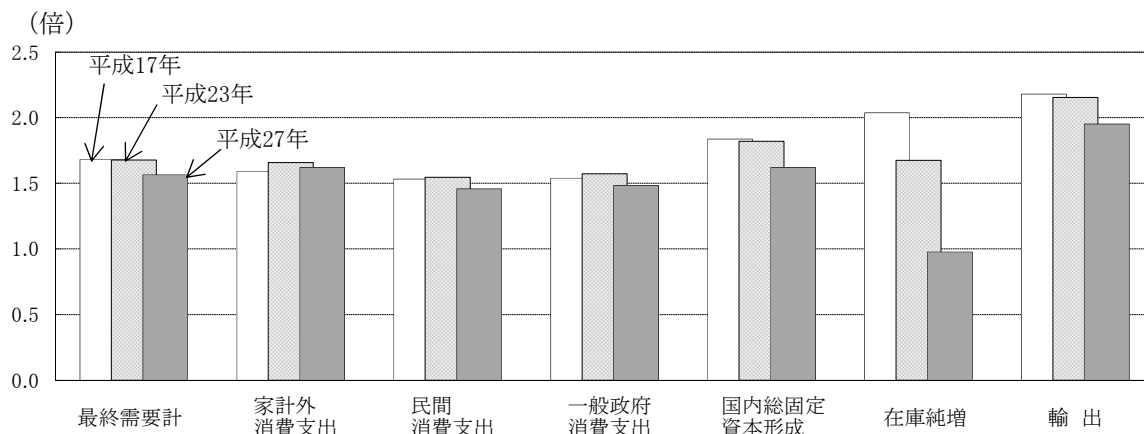


表 11 最終需要項目別生産誘発額、生産誘発依存度及び生産誘発係数

	生産誘発額 (10億円)			生産誘発依存度 (%)			生産誘発係数 (倍)		
	平成17年 (2005年)	平成23年 (2011年)	平成27年 (2015年)	平成17年 (2005年)	平成23年 (2011年)	平成27年 (2015年)	平成17年 (2005年)	平成23年 (2011年)	平成27年 (2015年)
最終需要計	972,014.6	939,674.9	1,017,818.4	100.0	100.0	100.0	1.6806	1.6778	1.5649
家計外消費支出	26,663.1	22,601.4	24,392.8	2.7	2.4	2.4	1.5868	1.6578	1.6202
民間消費支出	428,740.0	435,256.4	445,402.6	44.1	46.3	43.8	1.5313	1.5441	1.4574
一般政府消費支出	135,696.2	150,826.3	156,504.7	14.0	16.1	15.4	1.5394	1.5726	1.4830
国内総固定資本形成	215,934.1	173,163.3	221,685.8	22.2	18.4	21.8	1.8363	1.8198	1.6189
在庫純増	4,216.8	1,641.1	491.6	0.4	0.2	0.0	2.0376	1.6749	0.9769
輸出	160,764.5	156,186.5	169,340.9	16.5	16.6	16.6	2.1793	2.1541	1.9516

- (注) 1 図 20、図 21 及び表 11 は統合大分類による。
 2 「国内総固定資本形成」は「国内総固定資本形成(公的)」及び「国内総固定資本形成(民間)」を一つの部門としてまとめたものである。
 3 2008 SNA 対応における研究開発等の資本化に伴い、前回表までは中間投入に計上していた金額の一部を最終需要に計上し、この資産から発生する資本減耗引当を粗付加価値に計上したことによって中間投入率が低下した影響が含まれているため、過去の計数との比較には注意が必要である(詳細は、「平成 27 年(2015 年)産業連関表について」を参照)。

17 最終需要と粗付加価値誘発

粗付加価値額は、47.4%が「民間消費支出」によって、20.0%が「国内総固定資本形成」によって、17.7%が「一般政府消費支出」によって、12.6%が「輸出」によって誘発されたものである。

平成27年の粗付加価値額548兆2387億円がどの最終需要によって誘発されたかについて、最終需要項目別に割合（最終需要項目別粗付加価値誘発依存度）をみると、「民間消費支出」が47.4%と最も大きく、次いで、「国内総固定資本形成」（20.0%）、「一般政府消費支出」（17.7%）、「輸出」（12.6%）などとなった。

これを平成23年と比べると、「国内総固定資本形成」及び「輸出」の粗付加価値誘発依存度が上昇した。

また、1単位の最終需要によってどれだけ粗付加価値が誘発されたか（最終需要項目別粗付加価値誘発係数）をみると、「一般政府消費支出」が0.9171倍と最も大きく、次いで、「家計外消費支出」が0.8564倍、「民間消費支出」が0.8495倍などとなった。

これを平成23年と比べると、全ての最終需要項目で粗付加価値誘発係数が小さくなった。

【最終需要項目別粗付加価値誘発額】各最終需要によって生産が誘発されることに伴い誘発される粗付加価値の額を最終需要項目別にみたものをいう。

最終需要項目別生産誘発額に産業別の粗付加価値率（＝粗付加価値額÷国内生産額）を乗じたものが最終需要項目別粗付加価値誘発額である。

【最終需要項目別粗付加価値誘発依存度】各産業（又は産業計）における粗付加価値誘発額の最終需要項目別構成比であり、各産業（又は産業計）の粗付加価値が、どの最終需要項目によりどれだけ誘発されたかの割合を示している。

（最終需要項目別粗付加価値誘発依存度）＝（ある産業（又は産業計）における最終需要項目別粗付加価値誘発額）÷（当該産業（又は産業計）の粗付加価値額）

【最終需要項目別粗付加価値誘発係数】最終需要項目の合計額に対する、各産業（又は産業計）に係る当該最終需要項目の粗付加価値誘発額の比率であり、1単位の最終需要に対して、どの程度の粗付加価値が誘発されたかを示している。

（最終需要項目別粗付加価値誘発係数）＝（ある最終需要項目による各産業（又は産業計）の粗付加価値誘発額）÷（当該最終需要項目の合計額）

図 22 最終需要項目別粗付加価値誘発依存度

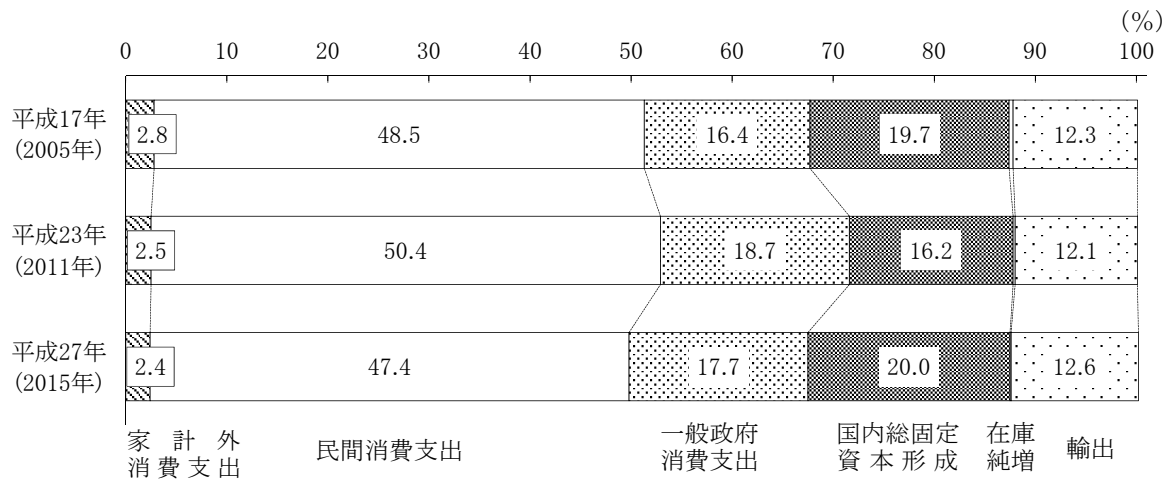


図 23 最終需要項目別粗付加価値誘発係数

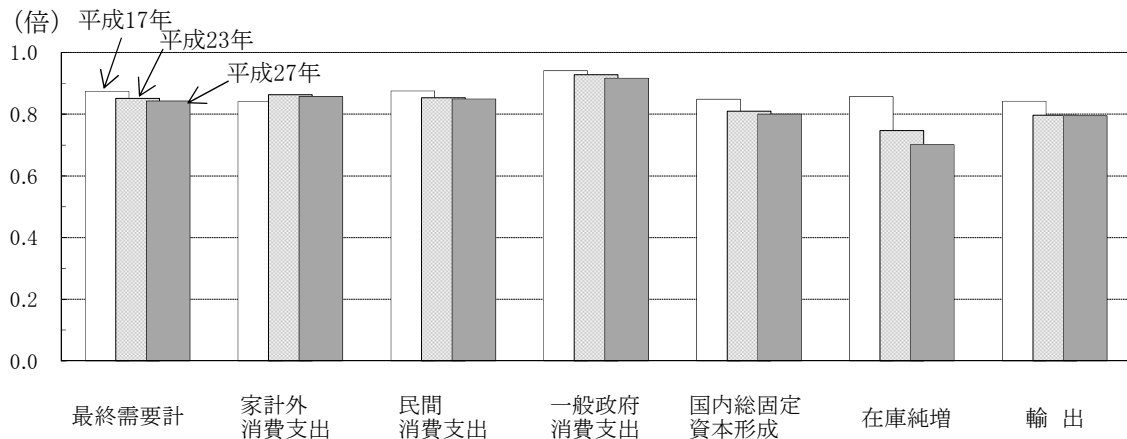


表 12 最終需要項目別粗付加価値誘発額、粗付加価値誘発依存度及び粗付加価値誘発係数

	粗付加価値誘発額 (10億円)			粗付加価値誘発依存度 (%)			粗付加価値誘発係数 (倍)		
	平成17年 (2005年)	平成23年 (2011年)	平成27年 (2015年)	平成17年 (2005年)	平成23年 (2011年)	平成27年 (2015年)	平成17年 (2005年)	平成23年 (2011年)	平成27年 (2015年)
最終需要計	505,874.1	476,905.3	548,238.7	100.0	100.0	100.0	0.8747	0.8515	0.8429
家計外消費支出	14,128.4	11,763.9	12,893.7	2.8	2.5	2.4	0.8408	0.8629	0.8564
民間消費支出	245,155.6	240,548.4	259,620.0	48.5	50.4	47.4	0.8756	0.8534	0.8495
一般政府消費支出	82,904.2	89,018.0	96,784.8	16.4	18.7	17.7	0.9405	0.9282	0.9171
国内総固定資本形成	99,813.1	77,064.6	109,582.7	19.7	16.2	20.0	0.8488	0.8099	0.8003
在庫純増	1,773.1	731.3	352.8	0.4	0.2	0.1	0.8568	0.7464	0.7010
輸出	62,099.6	57,778.9	69,004.6	12.3	12.1	12.6	0.8418	0.7969	0.7953

- (注) 1 図 22、図 23 及び表 12 は統合大分類による。
 2 「国内総固定資本形成」は「国内総固定資本形成(公的)」及び「国内総固定資本形成(民間)」を一つの部門としてまとめたものである。
 3 2008 SNA 対応における研究開発等の資本化に伴い、前回表までは中間投入に計上していた金額の一部を最終需要に計上し、この資産から発生する資本減耗引当を粗付加価値に計上したことによって中間投入率が低下した影響が含まれているため、過去の計数との比較には注意が必要である(詳細は、「平成 27 年(2015 年)産業連関表について」を参照)。

18 最終需要と輸入誘発

輸入額は、45.0%が「民間消費支出」によって、26.8%が「国内総固定資本形成」によって、17.4%が「輸出」によって、8.6%が「一般政府消費支出」によって誘発されたものである。

平成27年の輸入額102兆1681億円がどの最終需要によって誘発されたかについて、最終需要項目別に割合（最終需要項目別輸入誘発依存度）をみると、「民間消費支出」が45.0%と最も大きく、次いで「国内総固定資本形成」（26.8%）、「輸出」（17.4%）、「一般政府消費支出」（8.6%）などとなった。

これを平成23年と比べると、「一般政府消費支出」及び「国内総固定資本形成」の輸入誘発依存度が上昇した。

また、1単位の最終需要によってどれだけ輸入が誘発されたか（最終需要項目別輸入誘発係数）をみると、「在庫純増」が0.2990倍と最も大きく、次いで「輸出」が0.2047倍、「国内総固定資本形成」が0.1997倍などとなった。

これを平成23年と比べると、全ての最終需要項目で輸入誘発係数が大きくなった。

【最終需要項目別輸入誘発額】最終需要が生じたとき、一般的には、その全てが国内生産によって賄われるものではなく、需要の一部は輸入によって賄われる。このように、最終需要によって直接・間接に誘発される輸入額を輸入誘発額といい、これを最終需要の項目別にみたものを最終需要項目別輸入誘発額という。

【最終需要項目別輸入誘発依存度】各産業（又は産業計）における輸入誘発額の最終需要項目別構成比であり、各産業（又は産業計）の輸入が、どの最終需要項目によりどれだけ誘発されたかの割合を示している。

$$\text{（最終需要項目別輸入誘発依存度）} = \frac{\text{（ある産業（又は産業計）における最終需要項目別輸入誘発額）}}{\text{（当該産業（又は産業計）の輸入額）}}$$

【最終需要項目別輸入誘発係数】最終需要項目の合計額に対する、各産業（又は産業計）に係る当該最終需要項目の輸入誘発額の比率であり、1単位の最終需要に対して、どの程度の輸入が誘発されたかを示している。

$$\text{（最終需要項目別輸入誘発係数）} = \frac{\text{（ある最終需要項目による各産業（又は産業計）の輸入誘発額）}}{\text{（当該最終需要項目の合計額）}}$$

図24 最終需要項目別輸入誘発依存度

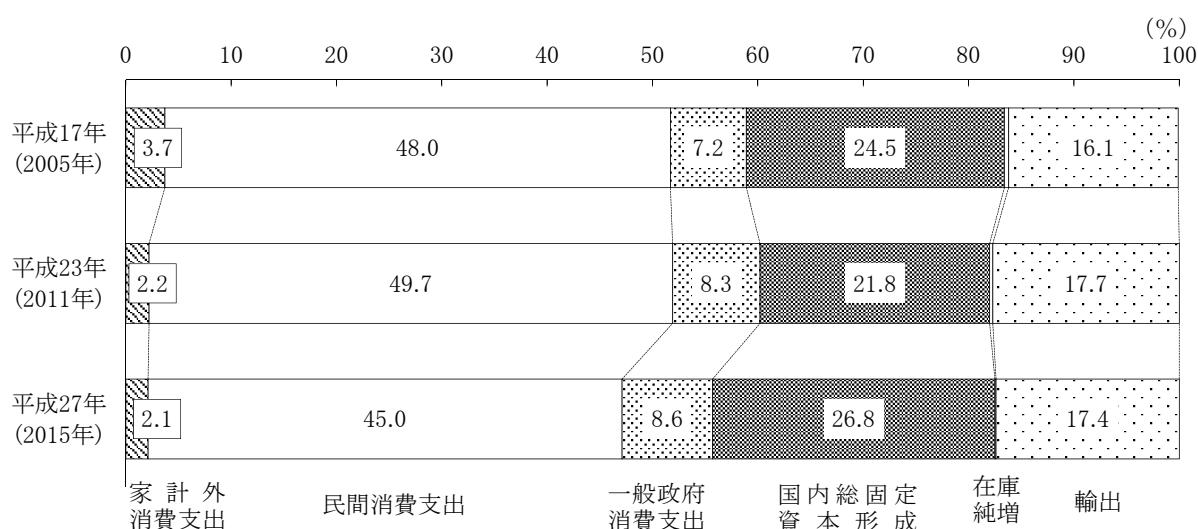


図25 最終需要項目別輸入誘発係数

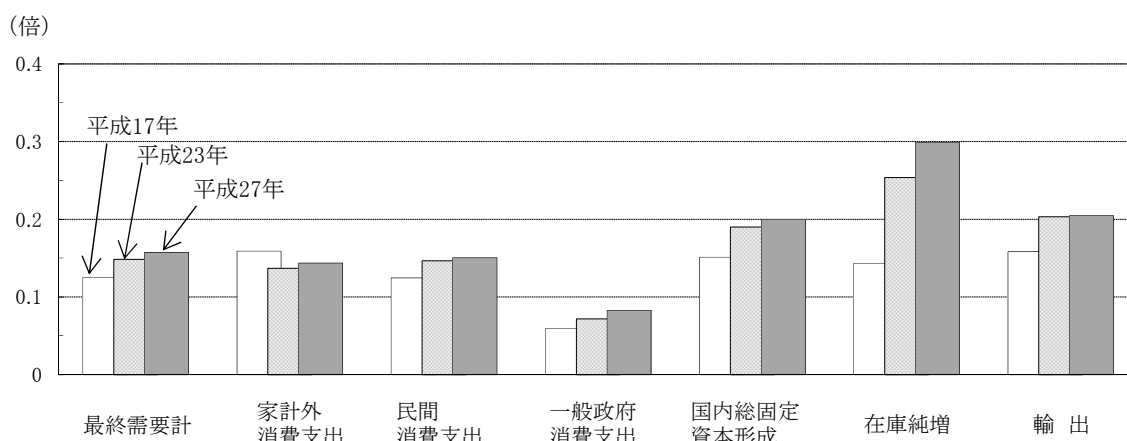


表13 最終需要項目別輸入誘発額、輸入誘発依存度及び輸入誘発係数

	輸入誘発額 (10億円)			輸入誘発依存度 (%)			輸入誘発係数 (倍)		
	平成17年 (2005年)	平成23年 (2011年)	平成27年 (2015年)	平成17年 (2005年)	平成23年 (2011年)	平成27年 (2015年)	平成17年 (2005年)	平成23年 (2011年)	平成27年 (2015年)
最終需要計	72,483.1	83,158.1	102,168.1	100.0	100.0	100.0	0.1253	0.1485	0.1571
家計外消費支出	2,674.3	1,869.4	2,161.8	3.7	2.2	2.1	0.1592	0.1371	0.1436
民間消費支出	34,823.4	41,332.2	45,996.4	48.0	49.7	45.0	0.1244	0.1466	0.1505
一般政府消費支出	5,242.1	6,889.5	8,744.5	7.2	8.3	8.6	0.0595	0.0718	0.0829
国内総固定資本形成	17,778.0	18,089.5	27,350.2	24.5	21.8	26.8	0.1512	0.1901	0.1997
在庫純増	296.3	248.5	150.5	0.4	0.3	0.1	0.1432	0.2536	0.2990
輸出	11,669.1	14,729.0	17,764.8	16.1	17.7	17.4	0.1582	0.2031	0.2047

(注) 1 図24、図25及び表13は統合大分類による。

2 「国内総固定資本形成」は「国内総固定資本形成(公的)」及び「国内総固定資本形成(民間)」を一つの部門としてまとめたものである。

3 2008 SNA対応における研究開発等の資本化に伴い、前回表までは中間投入に計上していた金額の一部を最終需要に計上し、この資産から発生する資本減耗引当を粗付加価値に計上したことによって中間投入率が低下した影響が含まれているため、過去の計数との比較には注意が必要である(詳細は、「平成27年(2015年)産業連関表について」を参照)。

第 2 部

統 計 表

<13 部門分類>

第1表 生産者価格評価表（13部門）

（単位：100万円）

	01	02	03	04	05	06	07	08	09	10	11
	農林漁業	鉱業	製造業	建設	電力・ガス・水道	商業	金融・保険	不動産	運輸・郵便	情報通信	公務
01 農林漁業	1566738	63	8148291	63474	0	11343	0	181	2269	0	1728
02 鉱業	410	1501	13108162	380410	7618810	264	42	78	445	17	442
03 製造業	2970525	69677	133599329	17291297	1931102	3049731	1029121	188412	7131711	2444626	1975673
04 建設	30170	2604	589394	37948	490238	276671	86761	722676	358460	170921	324300
05 電力・ガス・水道	126810	34241	6751733	242410	2741639	2367161	221372	356762	894225	374831	635563
06 商業	843366	17469	13892564	3375890	518797	1031674	188269	100454	1490588	603888	391574
07 金融・保険	81031	34285	1944933	762114	511390	1633952	1636045	6138221	1254226	279321	836596
08 不動産	23450	7017	589820	276234	145251	2656385	541343	2408786	1060604	1156095	63536
09 運輸・郵便	727074	176147	7942962	2669553	1041515	5132988	1263281	213181	6643436	1364670	1375475
10 情報通信	48697	6828	1895842	536093	453514	3563858	2046480	276629	566315	8453606	1207264
11 公務	0	0	0	0	0	0	0	0	0	0	0
12 サービス	276644	46661	9839292	5847382	2531680	8377238	4328081	2290233	6811438	9190525	4742630
13 分類不明	50609	10384	937178	848712	110774	649760	165379	139993	454627	132230	37193
70 内生部門計	6745524	406877	199239500	32331517	18094710	28751025	11506174	12835606	26668344	24170730	11591974
71 家計外消費支出(行)	81621	37190	3653881	1245000	308849	2284242	1073243	313301	900015	930419	434274
91 雇用者所得	1493931	174033	45418468	21261542	2591032	37218350	11062022	4671805	15584730	10500244	14323697
92 営業余剰	2810764	77159	14917995	1706690	1302634	14811175	8985785	31773515	3207488	7226210	0
93 資本減耗引当	1997177	93280	29252565	2336988	6083953	8486201	2600383	27160967	6343117	5525133	13315220
94 間接税(関税・輸入品商品税を除く)	513516	59637	10524332	2246829	1031559	3974876	746737	3986729	2454817	1622477	73870
95 (控除)経常補助金	-754911	-261	-197544	-291997	-233438	-46988	-526120	-22980	-149093	-702	0
96 粗付加価値部門計	6142098	441038	103569697	28505052	11084589	66727856	23942050	67883337	28341074	25803781	28147061
97 国内生産額	12887622	847915	302809197	60836569	29179299	95478881	35448224	80718943	55009418	49974511	39739035

	12	13	70	71	72	73	74	76	78	79	81
	サービス	分類不明	内生部門計	家計外消費支出(列)	民間消費支出	一般政府消費支出	国内総固定資本形成	在庫純増	国内最終需要計	国内需要合計	輸出計
01 農林漁業	1516338	0	11310425	67984	3821831	0	193424	189251	4272490	15582915	112607
02 鉱業	4412	1035	21116028	-5364	-6120	0	-6516	-1851	-19851	21096177	45075
03 製造業	30940560	270490	202892254	1639321	57442541	6821	39357660	110828	98557171	301449425	65612563
04 建設	609237	0	3699380	0	0	0	57137189	0	57137189	60836569	0
05 電力・ガス・水道	5731722	27782	20506251	9440	8797595	-212400	0	0	8594635	29100886	81700
06 商業	10085389	47205	32587127	1663548	48154709	10279	7396235	181619	57406390	89993517	5674864
07 金融・保険	2202316	13399	17327829	282	17774586	0	0	0	17774868	35102697	1744931
08 不動産	2807765	147832	11884118	0	65914089	22007	2853657	0	68789753	80673871	46859
09 運輸・郵便	5915574	443793	34909649	416124	15055266	52490	830949	50411	16405240	51314889	7303895
10 情報通信	9294128	354449	28703703	180634	13261541	36245	9377910	-27004	22829326	51533029	763147
11 公務	0	1157289	1157289	0	1167743	37414003	0	0	38581746	39739035	0
12 サービス	24178171	297348	78757323	11083531	74222590	68199886	19792416	0	173298423	252055746	5378482
13 分類不明	1191459	0	4728298	0	10043	0	0	0	10043	4738341	5295
70 内生部門計	94477071	2760622	469579674	15055500	305616414	105529331	136932924	503254	563637423	1033217097	86769418
71 家計外消費支出(行)	3773905	19560	15055500								
91 雇用者所得	101439931	59433	265799218								
92 営業余剰	15521088	1564821	103905324								
93 資本減耗引当	27645991	230144	131071119								
94 間接税(関税・輸入品商品税を除く)	8350442	82141	35667962								
95 (控除)経常補助金	-1012642	-23733	-3260409								
96 粗付加価値部門計	155718715	1932366	548238714								
97 国内生産額	250195786	4692988	1017818388								

	82	83	84	85	86	87	88	97
	最終需要計	需要合計	(控除)輸入	(控除)関税	(控除)輸入品商品税	(控除)輸入計	最終需要部門計	国内生産額
01 農林漁業	4385097	15695522	-2553754	-46311	-207835	-2807900	1577197	12887622
02 鉱業	25224	21141252	-18141519	0	-2151818	-20293337	-20268113	847915
03 製造業	164169734	367061988	-57534868	-996040	-5721883	-64252791	99916943	302809197
04 建設	57137189	60836569	0	0	0	0	57137189	60836569
05 電力・ガス・水道	8676335	29182586	-3287	0	0	-3287	8673048	29179299
06 商業	63081254	95668381	-189500	0	0	-189500	62891754	95478881
07 金融・保険	19519799	36847628	-1399404	0	0	-1399404	18120395	35448224
08 不動産	68836612	80720730	-1787	0	0	-1787	68834825	80718943
09 運輸・郵便	23709135	58618784	-3609366	0	0	-3609366	20099769	55009418
10 情報通信	23592473	52296176	-2314324	0	-7341	-2321665	21270808	49974511
11 公務	38581746	39739035	0	0	0	0	38581746	39739035
12 サービス	178676905	257434228	-7237785	0	-657	-7238442	171438463	250195786
13 分類不明	15338	4743636	-50648	0	0	-50648	-35310	4692988
70 内生部門計	650406841	1119986515	-93036242	-1042351	-8089534	-102168127	548238714	1017818388

第2表 投入係数表（生産者価格評価）

	01	02	03	04	05	06	07	08	09	10	11
	農林漁業	鉱業	製造業	建設	電力・ガス・水道	商業	金融・保険	不動産	運輸・郵便	情報通信	公務
01 農林漁業	0.121569	0.000074	0.026909	0.001043	0.000000	0.000119	0.000000	0.000002	0.000041	0.000000	0.000043
02 鉱業	0.000032	0.001770	0.043289	0.006253	0.261103	0.000003	0.000001	0.000001	0.000008	0.000000	0.000011
03 製造業	0.230494	0.082175	0.441200	0.284225	0.066181	0.031941	0.029032	0.002334	0.129645	0.048917	0.049716
04 建設	0.002341	0.003071	0.001946	0.000624	0.016801	0.002898	0.002448	0.008953	0.006516	0.003420	0.008161
05 電力・ガス・水道	0.009840	0.040383	0.022297	0.003985	0.093958	0.024793	0.006245	0.004420	0.016256	0.007500	0.015993
06 商業	0.065440	0.020602	0.045879	0.055491	0.017780	0.010805	0.005311	0.001244	0.027097	0.012084	0.009854
07 金融・保険	0.006288	0.040434	0.006423	0.012527	0.017526	0.017113	0.046153	0.076044	0.022800	0.005589	0.021052
08 不動産	0.001820	0.008276	0.001948	0.004541	0.004978	0.027822	0.015271	0.029842	0.019280	0.023134	0.001599
09 運輸・郵便	0.056416	0.207741	0.026231	0.043881	0.035694	0.053760	0.035637	0.002641	0.120769	0.027307	0.034613
10 情報通信	0.003779	0.008053	0.006261	0.008812	0.015542	0.037326	0.057732	0.003427	0.010295	0.169158	0.030380
11 公務	0.000000	0.000000	0.000000	0.000000	0.000000	0.000000	0.000000	0.000000	0.000000	0.000000	0.000000
12 サービス	0.021466	0.055030	0.032493	0.096116	0.086763	0.087739	0.122096	0.028373	0.123823	0.183904	0.119344
13 分類不明	0.003927	0.012247	0.003095	0.013951	0.003796	0.006805	0.004665	0.001734	0.008265	0.002646	0.000936
70 内生部門計	0.523411	0.479856	0.657970	0.531449	0.620121	0.301124	0.324591	0.159016	0.484796	0.483661	0.291702
71 家計外消費支出(行)	0.006333	0.043861	0.012067	0.020465	0.010585	0.023924	0.030276	0.003881	0.016361	0.018618	0.010928
91 雇用者所得	0.115920	0.205248	0.149990	0.349486	0.088797	0.389807	0.312061	0.057877	0.283310	0.210112	0.360444
92 営業余剰	0.218098	0.090999	0.049265	0.028054	0.044642	0.155125	0.253490	0.393631	0.058308	0.144598	0.000000
93 資本減耗引当	0.154969	0.110011	0.096604	0.038414	0.208502	0.088880	0.073357	0.336488	0.115310	0.110559	0.335067
94 間接税(関税・輸入品商品税を除く。)	0.039846	0.070334	0.034756	0.036932	0.035352	0.041631	0.021066	0.049390	0.044625	0.032466	0.001859
95 (控除)経常補助金	-0.058576	-0.000308	-0.000652	-0.004800	-0.008000	-0.000492	-0.014842	-0.000285	-0.002710	-0.000014	0.000000
96 粗付加価値部門計	0.476589	0.520144	0.342030	0.468551	0.379879	0.698876	0.675409	0.840984	0.515204	0.516339	0.708298
97 国内生産額	1.000000	1.000000	1.000000	1.000000	1.000000	1.000000	1.000000	1.000000	1.000000	1.000000	1.000000

	12	13	
	サービス	分類不明	平均
01 農林漁業	0.006061	0.000000	0.011112
02 鉱業	0.000018	0.000221	0.020746
03 製造業	0.123665	0.057637	0.199340
04 建設	0.002435	0.000000	0.003635
05 電力・ガス・水道	0.022909	0.005920	0.020147
06 商業	0.040310	0.010059	0.032017
07 金融・保険	0.008802	0.002855	0.017024
08 不動産	0.011222	0.031501	0.011676
09 運輸・郵便	0.023644	0.094565	0.034299
10 情報通信	0.037147	0.075527	0.028201
11 公務	0.000000	0.246600	0.001137
12 サービス	0.096637	0.063360	0.077379
13 分類不明	0.004762	0.000000	0.004646
70 内生部門計	0.377613	0.588244	0.461359
71 家計外消費支出(行)	0.015084	0.004168	0.014792
91 雇用者所得	0.405442	0.012664	0.261146
92 営業余剰	0.062036	0.333438	0.102086
93 資本減耗引当	0.110497	0.049040	0.128777
94 間接税(関税・輸入品商品税を除く。)	0.033376	0.017503	0.035044
95 (控除)経常補助金	-0.004047	-0.005057	-0.003203
96 粗付加価値部門計	0.622387	0.411756	0.538641
97 国内生産額	1.000000	1.000000	1.000000

(参考) 最終需要項目の商品別構成

	71	72	73	74	76	81	82
	家計外消費支出(列)	民間消費支出	一般政府消費支出	国内総固定資本形成	在庫純増	輸出計	最終需要計
01 農林漁業	0.004516	0.012505	0.000000	0.001413	0.376055	0.001298	0.006742
02 鉱業	-0.000356	-0.000020	0.000000	-0.000048	-0.003678	0.000519	0.000039
03 製造業	0.108885	0.187956	0.000065	0.287423	0.220223	0.756172	0.252411
04 建設	0.000000	0.000000	0.000000	0.417264	0.000000	0.000000	0.087848
05 電力・ガス・水道	0.000627	0.028786	-0.002013	0.000000	0.000000	0.000942	0.013340
06 商業	0.110494	0.157566	0.000097	0.054014	0.360889	0.065402	0.096987
07 金融・保険	0.000019	0.058160	0.000000	0.000000	0.000000	0.020110	0.030012
08 不動産	0.000000	0.215676	0.000209	0.020840	0.000000	0.000540	0.105836
09 運輸・郵便	0.027639	0.049262	0.000497	0.006068	0.100170	0.084176	0.036453
10 情報通信	0.011998	0.043393	0.000343	0.068485	-0.053659	0.008795	0.036273
11 公務	0.000000	0.003821	0.354537	0.000000	0.000000	0.000000	0.059319
12 サービス	0.736178	0.242862	0.646265	0.144541	0.000000	0.061986	0.274716
13 分類不明	0.000000	0.000033	0.000000	0.000000	0.000000	0.000061	0.000024
70 内生部門計	1.000000	1.000000	1.000000	1.000000	1.000000	1.000000	1.000000

第3表 逆行列係数表（生産者価格評価）

	01	02	03	04	05	06	07	08	09	10
	農林漁業	鉱業	製造業	建設	電力・ガス・水道	商業	金融・保険	不動産	運輸・郵便	情報通信
01 農林漁業	1.119526	0.004881	0.039068	0.011294	0.003968	0.002767	0.002882	0.000770	0.006436	0.004501
02 鉱業	0.000838	1.000924	0.003045	0.001098	0.011285	0.000484	0.000289	0.000113	0.000691	0.000425
03 製造業	0.344368	0.168500	1.575066	0.388539	0.131133	0.079341	0.079435	0.019890	0.219591	0.125001
04 建設	0.004946	0.006755	0.004944	1.003132	0.020093	0.005052	0.004289	0.009873	0.009515	0.006163
05 電力・ガス・水道	0.026945	0.058095	0.045108	0.022025	1.113430	0.035365	0.015801	0.007836	0.032802	0.021844
06 商業	0.096120	0.042484	0.082003	0.083859	0.035196	1.023680	0.019339	0.005825	0.051103	0.033612
07 金融・保険	0.014939	0.051752	0.015697	0.021243	0.025342	0.024538	1.052442	0.080194	0.033342	0.014776
08 不動産	0.009103	0.018463	0.008945	0.012659	0.011193	0.034518	0.022460	1.033455	0.028596	0.034573
09 運輸・郵便	0.085987	0.234996	0.056791	0.070309	0.056662	0.068294	0.050799	0.009404	1.145481	0.049015
10 情報通信	0.017482	0.026150	0.021656	0.026954	0.031050	0.053564	0.079365	0.012378	0.028950	1.208614
11 公務	0.001821	0.003968	0.001678	0.004241	0.001616	0.002177	0.001682	0.000679	0.002911	0.001408
12 サービス	0.067683	0.120396	0.083163	0.146662	0.132204	0.127701	0.168065	0.048898	0.180822	0.258617
13 分類不明	0.007384	0.016090	0.006803	0.017199	0.006555	0.008829	0.006819	0.002754	0.011803	0.005710
列和	1.797141	1.753453	1.943967	1.809214	1.579728	1.466310	1.503666	1.232069	1.752042	1.764260
影響力係数	1.084970	1.058595	1.173612	1.092259	0.953713	0.885241	0.907793	0.743824	1.057743	1.065119

	11	12	13		
	公務	サービス	分類不明	行和	感応度係数
01 農林漁業	0.003425	0.010978	0.004266	1.214762	0.733376
02 鉱業	0.000434	0.000682	0.000463	1.020770	0.616259
03 製造業	0.102256	0.190840	0.139132	3.563091	2.151109
04 建設	0.009881	0.004645	0.004720	1.094008	0.660474
05 電力・ガス・水道	0.026404	0.036780	0.022516	1.464951	0.884420
06 商業	0.024396	0.058860	0.030994	1.587472	0.958389
07 金融・保険	0.026191	0.015844	0.017950	1.394249	0.841736
08 不動産	0.007141	0.018130	0.041318	1.280554	0.773096
09 運輸・郵便	0.048700	0.042158	0.122876	2.041473	1.232478
10 情報通信	0.046198	0.055123	0.106812	1.714295	1.034954
11 公務	1.000752	0.001775	0.247385	1.272093	0.767988
12 サービス	0.156877	1.139761	0.151215	2.782066	1.679588
13 分類不明	0.003049	0.007198	1.003186	1.103381	0.666133
列和	1.455704	1.582775	1.892834		
影響力係数	0.878837	0.955553	1.142742		

第4表 最終需要項目別生産誘発額

(単位：100万円)

	71 家計外消費支出 出(列)	72 民間消費支出	73 一般政府消費 支出	74 国内総固定資 本形成	76 在庫純増	81 輸出計	合計
01 農林漁業	238870	6483838	855236	2311677	177788	2820213	12887622
02 鉱業	12360	339617	59073	178245	434	258186	847915
03 製造業	4344770	98438054	16464242	76632495	212218	106717418	302809197
04 建設	69976	1940059	674078	57687346	2401	462710	60836569
05 電力・ガス・水道	541296	17821492	3190884	3871042	15493	3739092	29179299
06 商業	2470031	59635444	4818977	16390333	209118	11954979	95478881
07 金融・保険	248344	27231874	2028299	2574840	9312	3355556	35448224
08 不動産	281655	72844862	1491499	4885852	8896	1206179	80718943
09 運輸・郵便	1097348	27853781	4661428	8454739	83073	12859048	55009418
10 情報通信	931229	25791009	5417478	14549826	-15504	3300472	49974511
11 公務	26373	1631451	37559616	361568	923	159105	39739035
12 サービス	12708668	105518894	81361246	36414580	42694	14149703	250195786
13 分類不明	106946	1880407	590482	1466214	3744	645194	4692988
合計	23077866	447410782	159172539	225778757	750590	161627854	1017818388

第5表 最終需要項目別生産誘発係数

	71 家計外消費支出 出(列)	72 民間消費支出	73 一般政府消費 支出	74 国内総固定資 本形成	76 在庫純増	81 輸出計	平均
01 農林漁業	0.015866	0.021216	0.008104	0.016882	0.353276	0.032502	0.019815
02 鉱業	0.000821	0.001111	0.000560	0.001302	0.000862	0.002976	0.001304
03 製造業	0.288584	0.322097	0.156016	0.559635	0.421692	1.229897	0.465569
04 建設	0.004648	0.006348	0.006388	0.421282	0.004770	0.005333	0.093536
05 電力・ガス・水道	0.035953	0.058313	0.030237	0.028270	0.030787	0.043092	0.044863
06 商業	0.164062	0.195132	0.045665	0.119696	0.415531	0.137779	0.146799
07 金融・保険	0.016495	0.089105	0.019220	0.018804	0.018503	0.038672	0.054502
08 不動産	0.018708	0.238354	0.014134	0.035681	0.017676	0.013901	0.124105
09 運輸・郵便	0.072887	0.091140	0.044172	0.061744	0.165073	0.148198	0.084577
10 情報通信	0.061853	0.084390	0.051336	0.106255	-0.030807	0.038037	0.076836
11 公務	0.001752	0.005338	0.355916	0.002640	0.001835	0.001834	0.061099
12 サービス	0.844121	0.345266	0.770982	0.265930	0.084836	0.163072	0.384676
13 分類不明	0.007103	0.006153	0.005595	0.010708	0.007439	0.007436	0.007215
合計	1.532853	1.463962	1.508325	1.648827	1.491474	1.862728	1.564895

第6表 最終需要項目別生産誘発依存度

	71 家計外消費支出 出(列)	72 民間消費支出	73 一般政府消費 支出	74 国内総固定資 本形成	76 在庫純増	81 輸出計	合計
01 農林漁業	0.018535	0.503106	0.066361	0.179372	0.013795	0.218831	1.000000
02 鉱業	0.014577	0.400532	0.069668	0.210216	0.000512	0.304495	1.000000
03 製造業	0.014348	0.325083	0.054372	0.253072	0.000701	0.352425	1.000000
04 建設	0.001150	0.031890	0.011080	0.948235	0.000039	0.007606	1.000000
05 電力・ガス・水道	0.018551	0.610758	0.109354	0.132664	0.000531	0.128142	1.000000
06 商業	0.025870	0.624593	0.050472	0.171664	0.002190	0.125211	1.000000
07 金融・保険	0.007006	0.768215	0.057219	0.072637	0.000263	0.094661	1.000000
08 不動産	0.003489	0.902451	0.018478	0.060529	0.000110	0.014943	1.000000
09 運輸・郵便	0.019948	0.506346	0.084739	0.153696	0.001510	0.233761	1.000000
10 情報通信	0.018634	0.516083	0.108405	0.291145	-0.000310	0.066043	1.000000
11 公務	0.000664	0.041054	0.945157	0.009099	0.000023	0.004004	1.000000
12 サービス	0.050795	0.421745	0.325190	0.145544	0.000171	0.056555	1.000000
13 分類不明	0.022788	0.400684	0.125822	0.312427	0.000798	0.137481	1.000000
平均	0.022674	0.439578	0.156386	0.221826	0.000737	0.158798	1.000000

第7表 最終需要項目別粗付加価値誘発額

(単位：100万円)

	71 家計外消費支出 (列)	72 民間消費支出	73 一般政府消費 支出	74 国内総固定資 本形成	76 在庫純増	81 輸出計	合計
01 農林漁業	113843	3090125	407596	1101720	84732	1344082	6142098
02 鉱業	6429	176650	30726	92713	226	134294	441038
03 製造業	1486040	33668725	5631258	26210579	72585	36500512	103569697
04 建設	32787	909017	315840	27029479	1125	216803	28505052
05 電力・ガス・水道	205627	6770002	1212148	1470526	5886	1420401	11084589
06 商業	1726244	41677754	3367865	11454803	146147	8355042	66727856
07 金融・保険	167734	18392653	1369931	1739070	6289	2266373	23942050
08 不動産	236867	61261361	1254327	4108924	7481	1014377	67883337
09 運輸・郵便	565358	14350380	2401586	4355916	42800	6625033	28341074
10 情報通信	480830	13316900	2797254	7512640	-8005	1704162	25803781
11 公務	18680	1155552	26603384	256098	654	112693	28147061
12 サービス	7909716	65673635	50638218	22663977	26572	8806597	155718715
13 分類不明	44036	774269	243135	603723	1542	265663	1932366
合計	12994190	261217023	96273269	108600167	388033	68766033	548238714

第8表 最終需要項目別粗付加価値誘発係数

	71 家計外消費支出 (列)	72 民間消費支出	73 一般政府消費 支出	74 国内総固定資 本形成	76 在庫純増	81 輸出計	平均
01 農林漁業	0.007562	0.010111	0.003862	0.008046	0.168368	0.015490	0.009443
02 鉱業	0.000427	0.000578	0.000291	0.000677	0.000449	0.001548	0.000678
03 製造業	0.098704	0.110167	0.053362	0.191412	0.144231	0.420661	0.159238
04 建設	0.002178	0.002974	0.002993	0.197392	0.002235	0.002499	0.043826
05 電力・ガス・水道	0.013658	0.022152	0.011486	0.010739	0.011695	0.016370	0.017043
06 商業	0.114659	0.136373	0.031914	0.083653	0.290405	0.096290	0.102594
07 金融・保険	0.011141	0.060182	0.012982	0.012700	0.012497	0.026119	0.036811
08 不動産	0.015733	0.200452	0.011886	0.030007	0.014865	0.011690	0.104371
09 運輸・郵便	0.037552	0.046956	0.022758	0.031811	0.085046	0.076352	0.043574
10 情報通信	0.031937	0.043574	0.026507	0.054864	-0.015907	0.019640	0.039673
11 公務	0.001241	0.003781	0.252095	0.001870	0.001299	0.001299	0.043276
12 サービス	0.525371	0.214889	0.479850	0.165512	0.052801	0.101494	0.239417
13 分類不明	0.002925	0.002533	0.002304	0.004409	0.003063	0.003062	0.002971
合計	0.863086	0.854722	0.912289	0.793090	0.771047	0.792515	0.842917

第9表 最終需要項目別粗付加価値誘発依存度

	71 家計外消費支出 (列)	72 民間消費支出	73 一般政府消費 支出	74 国内総固定資 本形成	76 在庫純増	81 輸出計	合計
01 農林漁業	0.018535	0.503106	0.066361	0.179372	0.013795	0.218831	1.000000
02 鉱業	0.014577	0.400532	0.069668	0.210216	0.000512	0.304495	1.000000
03 製造業	0.014348	0.325083	0.054372	0.253072	0.000701	0.352425	1.000000
04 建設	0.001150	0.031890	0.011080	0.948235	0.000039	0.007606	1.000000
05 電力・ガス・水道	0.018551	0.610758	0.109354	0.132664	0.000531	0.128142	1.000000
06 商業	0.025870	0.624593	0.050472	0.171664	0.002190	0.125211	1.000000
07 金融・保険	0.007006	0.768215	0.057219	0.072637	0.000263	0.094661	1.000000
08 不動産	0.003489	0.902451	0.018478	0.060529	0.000110	0.014943	1.000000
09 運輸・郵便	0.019948	0.506346	0.084739	0.153696	0.001510	0.233761	1.000000
10 情報通信	0.018634	0.516083	0.108405	0.291145	-0.000310	0.066043	1.000000
11 公務	0.000664	0.041054	0.945157	0.009099	0.000023	0.004004	1.000000
12 サービス	0.050795	0.421745	0.325190	0.145544	0.000171	0.056555	1.000000
13 分類不明	0.022788	0.400684	0.125822	0.312427	0.000798	0.137481	1.000000
平均	0.023702	0.476466	0.175605	0.198089	0.000708	0.125431	1.000000

第10表 最終需要項目別輸入誘発額

(単位：100万円)

	71 家計外消費支出 (列)	72 民間消費支出	73 一般政府消費 支出	74 国内総固定資 本形成	76 在庫純増	81 輸出計	合計
01 農林漁業	52503	1425123	187978	508098	39077	595122	2807900
02 鉱業	312420	8584484	1493177	4505491	10971	5386794	20293337
03 製造業	1176929	26665301	4459901	20758522	57487	11134651	64252791
04 建設	0	0	0	0	0	0	0
05 電力・ガス・水道	61	2013	360	437	2	413	3287
06 商業	5212	125840	10169	34586	441	13252	189500
07 金融・保険	10312	1130702	84218	106911	387	66875	1399404
08 不動産	6	1614	33	108	0	26	1787
09 運輸・郵便	83025	2107397	352680	639680	6285	420299	3609366
10 情報通信	43933	1216753	255583	686423	-731	119704	2321665
11 公務	0	0	0	0	0	0	0
12 サービス	375754	3119846	2405584	1076659	1262	259336	7238442
13 分類不明	1155	20317	6380	15842	40	6914	50648
合計	2061310	44399391	9256062	28332757	115221	18003385	102168127

第11表 最終需要項目別輸入誘発係数

	71 家計外消費支出 (列)	72 民間消費支出	73 一般政府消費 支出	74 国内総固定資 本形成	76 在庫純増	81 輸出計	平均
01 農林漁業	0.003487	0.004663	0.001781	0.003711	0.077649	0.006859	0.004317
02 鉱業	0.020751	0.028089	0.014149	0.032903	0.021801	0.062082	0.031201
03 製造業	0.078173	0.087251	0.042262	0.151596	0.114230	0.128325	0.098789
04 建設	0.000000	0.000000	0.000000	0.000000	0.000000	0.000000	0.000000
05 電力・ガス・水道	0.000004	0.000007	0.000003	0.000003	0.000003	0.000005	0.000005
06 商業	0.000346	0.000412	0.000096	0.000253	0.000877	0.000153	0.000291
07 金融・保険	0.000685	0.003700	0.000798	0.000781	0.000768	0.000771	0.002152
08 不動産	0.000000	0.000005	0.000000	0.000001	0.000000	0.000000	0.000003
09 運輸・郵便	0.005515	0.006896	0.003342	0.004671	0.012489	0.004844	0.005549
10 情報通信	0.002918	0.003981	0.002422	0.005013	-0.001453	0.001380	0.003570
11 公務	0.000000	0.000000	0.000000	0.000000	0.000000	0.000000	0.000000
12 サービス	0.024958	0.010208	0.022795	0.007863	0.002508	0.002989	0.011129
13 分類不明	0.000077	0.000066	0.000060	0.000116	0.000080	0.000080	0.000078
合計	0.136914	0.145278	0.087711	0.206910	0.228953	0.207485	0.157083

第12表 最終需要項目別輸入誘発依存度

	71 家計外消費支出 (列)	72 民間消費支出	73 一般政府消費 支出	74 国内総固定資 本形成	76 在庫純増	81 輸出計	合計
01 農林漁業	0.018698	0.507541	0.066946	0.180953	0.013917	0.211945	1.000000
02 鉱業	0.015395	0.423020	0.073580	0.222018	0.000541	0.265446	1.000000
03 製造業	0.018317	0.415006	0.069412	0.323076	0.000895	0.173294	1.000000
04 建設	0.000000	0.000000	0.000000	0.000000	0.000000	0.000000	0.000000
05 電力・ガス・水道	0.018603	0.612473	0.109661	0.133036	0.000532	0.125694	1.000000
06 商業	0.027505	0.664062	0.053661	0.182512	0.002329	0.069931	1.000000
07 金融・保険	0.007369	0.807989	0.060181	0.076397	0.000276	0.047788	1.000000
08 不動産	0.003491	0.902975	0.018488	0.060564	0.000110	0.014371	1.000000
09 運輸・郵便	0.023003	0.583869	0.097713	0.177228	0.001741	0.116447	1.000000
10 情報通信	0.018923	0.524086	0.110086	0.295660	-0.000315	0.051560	1.000000
11 公務	0.000000	0.000000	0.000000	0.000000	0.000000	0.000000	0.000000
12 サービス	0.051911	0.431011	0.332335	0.148742	0.000174	0.035828	1.000000
13 分類不明	0.022814	0.401137	0.125964	0.312780	0.000799	0.136506	1.000000
平均	0.020176	0.434572	0.090596	0.277315	0.001128	0.176213	1.000000

<統合大分類（37 部門）>

第13表 生産者価格評価表 (統合大分類)

	01	06	11	15	16	20	21	22	25	26	27	28	29
	農林漁業	鉱業	飲食料品	繊維製品	パルプ・紙・木製品	化学製品	石油・石炭製品	プラスチック・ゴム製品	窯業・土石製品	鉄鋼	非鉄金属	金属製品	はん用機械
01 農林漁業	1566738	63	7487651	29357	362449	41547	0	156018	922	2	116	0	0
06 鉱業	410	1501	11031	1328	53346	142794	9840027	1643	406795	1368348	1264267	3009	633
11 飲食料品	1484167	0	6974720	8167	19844	198986	40070	226	3007	21	0	0	0
15 繊維製品	75909	3309	37996	845758	77996	27149	445	76215	19909	9092	7767	14510	11271
16 パルプ・紙・木製品	280327	2115	644298	21679	3414250	382867	264	91895	123023	9056	20432	41221	16777
20 化学製品	689604	12481	394161	392524	417882	9633368	30966	2714001	206885	100710	74487	102467	45159
21 石油・石炭製品	159025	18930	154934	21182	45936	2173173	1038825	26972	134436	611255	23768	34669	13395
22 プラスチック・ゴム製品	116914	3979	710598	37007	251987	505250	2266	2975149	46677	18957	47315	56457	135750
25 窯業・土石製品	27301	428	107411	2266	37495	182802	5188	42147	514882	133764	78595	41479	66309
26 鉄鋼	736	2271	0	552	115302	937	-6	28135	49924	14269268	10401	2650451	1191982
27 非鉄金属	0	583	55438	29	30256	137635	195	33047	61138	231086	3558866	767413	390861
28 金属製品	16740	17304	464540	8618	145927	245030	8050	95927	65492	23273	14901	825081	371802
29 はん用機械	24	1870	0	0	13330	590	0	5306	13246	3266	134	12160	1635494
30 生産用機械	122	1763	0	0	1163	0	237	35359	8463	3812	1124	5767	50593
31 業務用機械	4119	0	9	0	0	21	0	0	0	0	0	216	27536
32 電子部品	12	21	69	3	123	147	10	7	2	30	1197	31132	78312
33 電気機械	2869	292	15	0	1716	81	0	303	265	0	193	9504	243985
34 情報通信機器	194	11	718	27	78	919	50	127	82	23	27	621	7892
35 輸送機械	72155	31	0	0	0	0	0	0	0	0	0	0	0
39 その他の製造工業製品	30646	3605	323847	58272	171775	101798	21632	29025	61416	216986	285673	34128	14165
41 建設	30170	2604	17838	8068	41694	86227	5809	41315	33850	106287	26342	43111	17351
46 電力・ガス・熱供給	119603	32069	509336	110091	509238	810680	128917	454407	343938	1175487	313425	273139	141566
47 水道	7207	2172	70326	5792	23542	67682	8074	13055	7791	26130	6876	7833	6448
48 廃棄物処理	5018	1948	30210	824	9011	63722	202	1031	15034	3698	1505	982	2886
51 商業	843366	17469	2745302	263341	930866	1074524	177841	790818	228008	615956	335749	519991	452188
53 金融・保険	81031	34285	219896	65141	113857	182028	56826	55928	67983	115982	70946	133590	70015
55 不動産	23450	7017	87856	13379	28270	67351	6116	44114	20324	33193	8654	47862	27955
57 運輸・郵便	727074	176147	1258116	93380	473640	706928	332018	268770	375414	559263	271429	337465	219589
59 情報通信	48697	6828	176298	20103	74804	348065	12089	88149	40255	71397	31302	73083	71347
61 公務	0	0	0	0	0	0	0	0	0	0	0	0	0
63 教育・研究	510	255	10238	78	1870	8704	115	1704	2420	1654	148	4573	6562
64 医療・福祉	4941	0	0	0	37	457	0	14	0	51	0	0	0
65 他に分類されない会員制団体	14063	2479	35262	2419	12137	48857	2626	8090	5973	18519	3210	9676	22667
66 対事業所サービス	249280	41823	1303073	118091	264423	1336171	81314	528515	333347	297666	136404	339077	411847
67 対個人サービス	2832	156	6414	582	1127	2854	286	1242	462	1676	805	1101	1241
68 事務用品	9661	684	24274	4088	9185	13876	397	2403	7287	4248	3106	4817	8759
69 分類不明	50609	10384	229354	9558	35773	39388	5900	30644	48890	95099	43411	44088	75832
70 内生部門計	6745524	406877	24091329	2141704	7690329	18632608	11766749	8641701	3247540	20125255	6642575	6470673	5838169
71 家計外消費支出(行)	81621	37190	342574	44537	203189	368377	56522	246192	105475	231180	95376	182857	169623
91 雇用者所得	1493931	174033	5021160	910077	1982818	2497344	195483	3150535	1415936	1640506	888569	3368420	2363666
92 営業余剰	2810764	77159	3614827	-116602	974590	1791892	691733	45230	637194	3420045	626890	378130	928139
93 資本減耗引当	1997177	93280	1985337	441852	805797	4142051	464116	1411817	176682	1489346	487745	997703	1041665
94 間接税(関税・輸入品商品税を除く)	513516	59637	3418929	164475	574733	3722751	502575	196849	436376	65509	339252	84648	86468
95 (控除)経常補助金	-754911	-261	-133507	-43	-89	-73	-62742	-63	-38	-76	-29	-86	-52
96 租付加価値部門計	6142098	441038	14249320	1444296	4263300	9374324	5087863	5356286	3063078	7217467	2164060	5266276	4620389
97 国内生産額	12887822	847915	38340649	3586000	11953829	28006932	16834612	13997987	6310618	27342722	8806635	11736949	10458558

	61	63	64	65	66	67	68	69	70	71	72	73	74
	公務	教育・研究	医療・福祉	他に分類されない会員制団体	対事業所サービス	対個人サービス	事務用品	分類不明	内生部門計	家計外消費支出(列)	民間消費支出	一般政府消費支出	国内総固定資本形成(公的)
01 農林漁業	1728	92597	194454	9212	866	1219209	0	0	11310425	67984	3821831	0	0
06 鉱業	442	1732	610	282	656	1121	0	1035	21116028	-5364	-6120	0	0
11 飲食料品	12837	244656	577423	6238	398	7210056	0	14328	16810164	872655	27790393	0	0
15 繊維製品	131088	21999	198143	111852	147996	196041	28541	2386	3117620	110641	4395478	0	833
16 パルプ・紙・木製品	49782	289480	368896	80606	256750	316923	632096	5691	13116638	72053	344623	2075	14183
20 化学製品	36040	345042	8789177	10480	309107	338082	13665	34291	26791339	173182	2539696	0	0
21 石油・石炭製品	426913	151815	151734	15473	154137	271152	0	90862	13669042	15891	5066789	0	0
22 プラスチック・ゴム製品	75513	165298	140992	34573	673416	150577	69204	18437	12594887	25371	896993	3896	0
25 窯業・土石製品	7070	79446	55430	2038	46879	74098	7297	22072	6030190	11770	135468	0	0
26 鉄鋼	1370	0	182	20	8154	1418	34	23064	25273769	0	-34590	0	-28047
27 非鉄金属	8086	4004	83667	971	25817	18452	1379	17865	9886058	1312	168957	0	0
28 金属製品	175714	7818	22760	10773	76055	133078	542	27296	11331555	30178	279415	638	18447
29 はん用機械	13236	0	10	0	494807	386	0	0	4088045	0	13291	0	157066
30 生産用機械	645	0	0	0	726972	459	0	0	3439189	0	7805	0	99585
31 業務用機械	127453	0	703825	0	267422	37045	36162	0	2059637	2339	101116	202	444862
32 電子部品	88065	64918	286	0	735625	676	52660	0	10699004	540	156676	0	0
33 電気機械	73193	20260	4891	0	423795	9629	0	5435	5830201	66248	3137046	0	300267
34 情報通信機器	66902	5301	1789	336	102648	7965	0	0	851231	37306	3450635	0	1002831
35 輸送機械	216263	2937	0	0	1785992	1522	0	0	27751638	0	5899609	0	857899
39 その他の製造工業製品	351787	762499	281994	209867	743473	348173	214894	7804	8088644	219835	3074041	10	111388
41 建設	324300	229883	151767	7339	89065	117246	0	0	3699380	0	0	0	20550168
46 電力・ガス・熱供給	476933	844091	847937	20451	401838	1966385	0	21285	17672746	6754	6895130	0	0
47 水道	158630	386792	321745	9977	54540	472099	0	6497	2833505	2686	1902465	-212400	0
48 廃棄物処理	1083959	206714	245589	156	21940	950186	0	67363	3817263	0	292863	783652	0
51 商業	391574	825179	3391361	169193	1383433	4244074	331919	47205	32587127	1663548	48154709	10279	496482
53 金融・保険	836596	321867	587779	114253	654730	391253	0	13399	17327829	282	17774586	0	0
55 不動産	63536	341144	1088657	81346	578233	709389	0	147832	11884118	0	65914089	22007	0
57 運輸・郵便	1375475	1151129	1040379	169441	1185047	2066266	74280	443793	34909649	416124	15055266	52490	59524
59 情報通信	1207264	1267334	851760	308678	5708560	1110267	0	354449	28703703	180634	13261541	36245	1055204
61 公務	0	0	0	0	0	0	0	1157289	1157289	0	1167743	37414003	0
63 教育・研究	5121	48	6220	0	38630	23691	0	737	497138	0	9186379	17513968	2824952
64 医療・福祉	1097	1058	1069715	59	3038	4333	0	11449	1198344	800958	15688565	49902266	0
65 他に分類されない会員制団体	112	89032	66698	0	150037	152245	0	22612	1222372	0	3303189	0	0
66 対事業所サービス	3632979	3079620	3167426	343425	10316786	1986660	0	187375	69308538	80519	4069005	0	175812
67 対個人サービス	19362	129214	827991	11467	107367	865214	0	7812	2713668	10202054	41682589	0	0
68 事務用品	113716	164800	157580	22294	114688	99326	0	959	1463403	0	0	0	0
69 分類不明	37193	423508	263930	20385	228061	151955	730	0	4728298	0	10043	0	0
70 内生部門計	11591974	1172											

(単位: 100万円)

30	31	32	33	34	35	39	41	46	47	48	51	53	55	57	59
生産用機械	業務用機械	電子部品	電気機械	情報通信機器	輸送機械	その他の製造工業製品	建設	電力・ガス・熱供給	水道	廃棄物処理	商業	金融・保険	不動産	運輸・郵便	情報通信
0	0	0	0	0	14	70215	63474	0	0	0	11343	0	181	2269	0
942	375	2263	748	163	5945	4505	380410	7618810	0	11	264	42	78	445	17
0	0	0	0	0	0	31038	1513	0	0	0	13429	0	0	9025	15
22112	7746	48969	39787	9172	93332	43694	190998	3739	4292	9359	400604	53367	2210	90055	52812
19077	35241	81283	115269	31829	76729	851326	2866100	62608	12962	16720	763941	155051	34739	248724	696811
66366	113719	233312	213580	55140	536979	331903	328891	18489	39859	69331	848	807	2810	24020	64166
18040	6266	18335	16857	2420	107538	18921	742599	1225770	52127	56369	150053	15618	32317	5448108	39118
340568	271408	264945	626922	221842	2027733	559833	821087	0	171914	66507	485152	99178	46921	155062	199499
72702	126523	467995	143501	14970	311974	45186	3261761	1064	20268	2376	19250	347	5705	1598	573
1532422	154124	76334	713682	48754	2928437	32453	1419668	0	116	0	0	0	0	13584	0
323587	253413	618975	1037756	221796	1319620	123585	547265	6614	1162	18	1263	0	0	726	3490
540646	268124	277319	437632	146235	549357	111914	5832272	11842	3626	745	276780	4061	25350	70277	18654
658076	102974	29828	212170	11896	430470	5097	391387	0	46838	0	406	1	0	4757	286
2447173	13040	40661	37647	4937	49596	1213	4279	133	1126	0	318	0	0	2442	145
93173	588055	1610	14914	6849	21221	1724	11956	0	444	136	104030	413	0	1484	9820
15828	933046	3758946	2334628	1705223	592700	69972	18936	132	95	0	2340	1583	0	304	69276
380192	132675	274971	1849593	102344	1749866	12924	485332	77	836	0	20747	89	990	11180	11959
4027	230	805	740	141774	346048	390	102767	366	52	102	29671	5229	5394	5830	12096
8497	0	0	0	0	24848093	0	0	0	0	0	0	0	0	816148	0
51182	47941	73464	64748	41465	93023	515226	210846	222733	16542	19038	584929	564980	5750	128407	1175091
26866	8379	42911	27167	8547	33752	13780	37948	357223	133015	13837	276671	86761	722676	358460	170921
179457	67279	382362	147357	30318	677372	177207	197529	2122867	192002	361559	2152379	177305	324512	696286	286139
9431	4419	23210	9318	1381	20866	7983	44881	18863	407907	44308	214782	44067	12250	197939	88692
409	3426	10085	3760	994	19993	3347	115443	250629	8962	0	126432	3125	3025	272174	177355
666210	328007	558642	808339	231375	2138103	695385	3375890	437804	80993	72149	1031674	188269	100454	1490588	603888
116355	74866	84302	97179	34238	240983	144818	762114	403924	107466	132434	1633952	1636045	6138221	1254226	279321
42394	13192	21822	41279	13423	42862	29774	276234	138967	6284	8996	2656385	541343	2408786	1060604	1156095
314393	164051	259784	335610	116407	874930	907495	2669553	951748	89767	303312	5132988	1263281	213181	6643436	1364670
175975	53907	124953	202300	105113	158340	68362	536093	274500	179014	47529	3563858	2046480	276629	566315	8453606
0	0	0	0	0	0	0	0	0	0	0	0	0	0	0	0
6584	2189	15189	17531	8147	10390	481	9490	13644	480	710	19991	7814	91	65946	205183
0	0	0	0	0	0	113	77	672	1336	0	2479	5695	540	63021	281624
29652	9978	9565	9913	4312	11919	7933	66712	36602	41493	9458	54565	104541	26285	67908	64822
564648	230558	608570	623736	195827	1517951	389443	5640065	1564693	609938	303202	8093330	4091741	2220562	6305214	8193758
2245	749	2282	2029	698	5426	4336	15595	1978	1253	242	80441	7039	41730	37175	521245
16079	5459	10989	13941	4742	18499	11305	53640	1107	4169	15937	195970	128397	26226	99980	90815
96323	17260	9535	37880	7314	90553	19646	848712	69919	40855	103640	649760	165379	139993	454627	132230
8984331	4038619	8434216	10237513	3529645	41950614	5312527	32331517	15817517	2277193	1658125	28751025	11506174	12835606	26668344	24170730
265910	129403	211615	253066	101923	458348	187712	1245000	244536	64313	120444	228442	1073243	313301	900015	930419
3986639	1394260	2756821	3109132	1044323	7115414	2545065	21261542	1938574	652458	2354221	37218350	11062022	4671805	15584730	10500244
1592368	228819	-654142	-276956	-327366	790073	573131	1706690	703991	598643	281118	14811175	8985785	31773515	3207488	7226210
1743589	1020380	2651799	2656882	1034743	5145607	2033698	5108260	975693	394465	8486201	2600383	27160967	6343117	5529133	93
132175	91857	136055	83140	73225	-82013	266601	2246829	828744	202815	93628	3974876	746737	3986229	2454817	16224774
-89	-38	-80	-69	-33	-330	-107	-291997	-7913	-225525	-21	-46988	-526120	-22980	-149093	-702
7720592	2864681	5101868	5825197	1926815	13427099	4616786	28505052	8816192	2268397	3243855	66727856	23942050	67883337	28341074	25803781
16704923	6903300	13536084	16062710	5456460	55377713	9929313	60836569	24633709	4545590	4901980	95478881	35448224	80718943	55009418	49974511

75	76	78	79	80	81	82	83	84	85	86	87	88	97
国内総固定 資本形成(民間 在庫純増 間)	国内最終需 要計	国内需要合 計	輸出	輸出計	最終需要計	需要合計	(控除)輸入	(控除)関税	(控除)輸入 品商品税	(控除)輸入 計	最終需要部 門計	国内生産額	
193424	189251	4272490	15582915	112607	112607	4385079	15695522	-2553754	-46311	-207835	-2807900	1577197	12887622
-6516	-1851	-19851	21096177	45075	45075	25224	21414519	-18141519	0	-2151818	-20293337	-20268113	847915
0	-17198	28645850	45456014	690924	690924	29336774	46146938	-5801838	-450537	-1553914	-7806289	21530485	38340649
318688	150330	4975070	8092690	647831	647831	5622901	8740521	-4509515	-269337	-375669	-5154521	468380	3586000
445161	-65849	812246	13928884	591187	591187	1403433	14520071	-2347585	-29324	-189533	-2566442	-1163009	11953629
0	-120697	2929181	29383520	6349500	6349500	8941681	35733020	-17104705	-51735	-569648	-7726088	1215593	28006932
0	-29593	5073087	18742129	1444185	1444185	6517272	20186314	-3060856	-8142	-282704	-3351702	3165570	16834612
-680	-32157	893423	13488310	2462678	2462678	3356101	15950988	-1752542	-55823	-144636	-1953001	1403100	13997987
0	-58234	89004	6119194	931599	931599	1020603	7050793	-681272	-4222	-54681	-740175	280428	6310618
-168467	-239348	-470452	24803317	3584574	3584574	3114122	28387891	-965443	-2306	-77420	-1045169	2068953	27342722
131392	-121419	180242	10066300	2394061	2394061	2574303	12460361	-3375060	-8021	-270645	-3653726	-1079423	8806635
446004	12004	786886	12118241	863564	863564	1650250	12981805	-1145426	-7377	-92053	-1244856	405394	11736949
4278071	88467	4536895	8624940	3372310	3372310	7909205	11997520	-1424716	0	-113976	-1538692	6370513	10458558
8574450	164159	8845999	12285188	6445904	6445904	15291903	18731092	-1876084	0	-150085	-2026169	13265734	16704923
4303373	73505	4925397	6985034	2027360	2027360	6952757	9012394	-1952156	-747	-156191	-2109094	4843663	6903300
0	91428	248644	10947648	6762588	6762588	7011232	17710236	-3864965	0	-309187	-4174152	2837080	13536084
5231031	47057	8781649	14611850	6173899	6173899	14955548	20785749	-4373272	-134	-349633	-4723039	10232509	16062710
4884831	9691	9385294	10236525	1632379	1632379	11017673	11868904	-5938214	0	-474230	-6412444	4605229	5456460
6865919	119233	13742660	41494298	18471877	18471877	32214537	59966175	-4255337	0	-333125	-4588462	27626075	55377713
1068573	39449	4513296	12601940	766143	766143	5279439	13368083	-3105882	-108335	-224553	-3438770	1840669	9929313
36587021	0	57137189	60836569	0	0	57137189	60836569	0	0	0	0	57137189	60836569
0	0	6901884	24574630	60832	60832	6962716	24635462	-1753	0	0	-1753	6960963	24633709
0	0	1692751	4526256	20868	20868	1713619	4547124	-1534	0	0	-1534	1712085	4545590
0	0	1076515	4893778	8508	8508	1085023	4902286	-306	0	0	-306	1084717	4901980
6899753	181619	57406390	89993517	5674864	5674								

第14表 投入係数表（生産者価格評価）

	01	06	11	15	16	20	21	22	25	26	27	28	29	30
	農林漁業	鉱業	飲食料品	繊維製品	パルプ・紙・木製品	化学製品	石油・石炭製品	プラスチック・ゴム製品	窯業・土石製品	鉄鋼	非鉄金属	金属製品	はん用機械	生産用機械
01 農林漁業	0.121569	0.000074	0.195293	0.008187	0.030321	0.001483	0.000000	0.011146	0.000146	0.000000	0.000013	0.000000	0.000000	0.000000
06 鉱業	0.000032	0.001770	0.000288	0.000370	0.004463	0.005099	0.584512	0.000117	0.064462	0.050044	0.143558	0.000256	0.000061	0.000556
11 飲食料品	0.115162	0.000000	0.181915	0.002277	0.001680	0.007105	0.000004	0.000016	0.000477	0.000001	0.000000	0.000000	0.000000	0.000000
15 繊維製品	0.005890	0.003903	0.000991	0.235580	0.006525	0.000969	0.000026	0.005445	0.003155	0.000333	0.000882	0.001236	0.001078	0.001324
16 パルプ・紙・木製品	0.021752	0.002494	0.016805	0.006045	0.285625	0.013670	0.000016	0.006565	0.019495	0.000331	0.002320	0.003512	0.001604	0.001142
20 化学製品	0.053509	0.014720	0.010281	0.109460	0.034959	0.343964	0.001839	0.193885	0.032784	0.003683	0.008458	0.008730	0.004318	0.003973
21 石油・石炭製品	0.012339	0.022325	0.004041	0.005907	0.003843	0.077594	0.061708	0.001927	0.021303	0.022355	0.002699	0.002954	0.001281	0.001080
22 プラスチック・ゴム製品	0.009072	0.004693	0.018534	0.010320	0.021080	0.018040	0.000135	0.125441	0.007397	0.006693	0.005373	0.004810	0.012980	0.020387
25 窯業・土石製品	0.002118	0.000505	0.002801	0.000632	0.003137	0.006527	0.000308	0.003011	0.081590	0.004892	0.008925	0.003534	0.006340	0.004352
26 鉄鋼	0.000057	0.002678	0.000000	0.000154	0.009646	0.000033	0.000000	0.002010	0.007911	0.521867	0.001181	0.225821	0.113972	0.091735
27 非鉄金属	0.000000	0.000688	0.001446	0.000008	0.002531	0.004914	0.000012	0.002361	0.009688	0.008451	0.404112	0.065384	0.037372	0.019371
28 金属製品	0.001299	0.020408	0.012116	0.002403	0.012208	0.008749	0.000478	0.006853	0.010378	0.000851	0.001692	0.070298	0.035550	0.032364
29 はん用機械	0.000002	0.002205	0.000000	0.000000	0.001115	0.000021	0.000000	0.000379	0.002099	0.000119	0.000015	0.001036	0.156379	0.039394
30 生産用機械	0.000009	0.002079	0.000000	0.000000	0.000000	0.000000	0.000014	0.002526	0.001341	0.000139	0.000128	0.000491	0.004837	0.146494
31 業務用機械	0.000320	0.000000	0.000000	0.000000	0.000000	0.000001	0.000000	0.000000	0.000000	0.000000	0.000000	0.000018	0.002633	0.005578
32 電子部品	0.000001	0.000025	0.000002	0.000001	0.000010	0.000005	0.000001	0.000001	0.000000	0.000001	0.000136	0.002652	0.007488	0.009490
33 電気機械	0.000223	0.000344	0.000000	0.000000	0.000144	0.000003	0.000000	0.000022	0.000042	0.000000	0.000022	0.000810	0.023239	0.022759
34 情報通信機器	0.000015	0.000013	0.000019	0.000008	0.000007	0.000033	0.000003	0.000009	0.000013	0.000001	0.000003	0.000053	0.000755	0.000241
35 輸送機械	0.005599	0.000037	0.000000	0.000000	0.000000	0.000000	0.000000	0.000000	0.000000	0.000000	0.000000	0.000000	0.000000	0.000509
36 その他の製造工業製品	0.002378	0.004252	0.008447	0.016250	0.014370	0.003635	0.001285	0.002074	0.009732	0.007936	0.032348	0.002908	0.001354	0.003064
41 建設	0.002341	0.003071	0.000468	0.002250	0.003488	0.003079	0.000345	0.002952	0.005364	0.003887	0.002991	0.003673	0.001659	0.001608
46 電力・ガス・熱供給	0.009280	0.037821	0.013284	0.030700	0.042601	0.028946	0.007658	0.032462	0.054501	0.042991	0.035590	0.023272	0.013536	0.010743
47 水道	0.000559	0.002562	0.001834	0.001615	0.001969	0.002417	0.000480	0.000933	0.001235	0.000956	0.000781	0.000667	0.000617	0.000565
48 廃棄物処理	0.000389	0.002297	0.000788	0.000230	0.000754	0.002275	0.000012	0.000074	0.002382	0.000135	0.000171	0.000084	0.000276	0.000024
51 商業	0.065440	0.020602	0.071603	0.073436	0.077873	0.038366	0.010564	0.056495	0.036131	0.022527	0.038125	0.044304	0.043236	0.039881
53 金融・保険	0.006288	0.040434	0.005735	0.018165	0.009525	0.006499	0.003376	0.003995	0.010773	0.004242	0.008056	0.011382	0.006695	0.006965
55 不動産	0.001820	0.008276	0.002291	0.003741	0.002365	0.002405	0.000363	0.003151	0.003221	0.001214	0.000983	0.004078	0.002673	0.002538
57 運輸・郵便	0.056416	0.207741	0.032814	0.026040	0.039623	0.025241	0.019722	0.019201	0.059489	0.020454	0.030821	0.028752	0.020996	0.018820
59 情報通信	0.003779	0.008053	0.004598	0.005606	0.006258	0.012428	0.000718	0.006297	0.006379	0.002611	0.003554	0.006227	0.006822	0.010534
61 公務	0.000000	0.000000	0.000000	0.000000	0.000000	0.000000	0.000000	0.000000	0.000000	0.000000	0.000000	0.000000	0.000000	0.000000
63 教育・研究	0.000040	0.000301	0.000267	0.000022	0.000156	0.000311	0.000007	0.000122	0.000383	0.000060	0.000017	0.000390	0.000627	0.000394
64 医療・福祉	0.000393	0.000000	0.000000	0.000000	0.000003	0.000016	0.000000	0.000000	0.000000	0.000002	0.000000	0.000000	0.000000	0.000000
65 他に分類されない会員制団体	0.001091	0.002924	0.000920	0.000675	0.001015	0.001744	0.000156	0.000578	0.000947	0.000677	0.000365	0.000824	0.002167	0.001775
66 対事業所サービス	0.0019343	0.0049325	0.033987	0.032931	0.022121	0.047079	0.004830	0.037757	0.052823	0.010886	0.015489	0.028890	0.039379	0.033801
67 対個人サービス	0.000220	0.000184	0.000167	0.000162	0.000094	0.000102	0.000117	0.000089	0.000073	0.000061	0.000091	0.000094	0.000119	0.000134
68 事務用品	0.0000750	0.0000807	0.000633	0.001140	0.000768	0.000495	0.000024	0.000172	0.001155	0.000155	0.000353	0.000410	0.000838	0.000963
69 分類不明	0.003927	0.012247	0.005982	0.002665	0.002993	0.001406	0.000350	0.002189	0.007747	0.003478	0.004929	0.003756	0.007251	0.005766
70 内生部門計	0.523411	0.479856	0.628350	0.597240	0.643347	0.665286	0.698962	0.617353	0.514615	0.736037	0.754269	0.551308	0.558219	0.537825
71 家計外消費支出(行)	0.006333	0.043861	0.008935	0.012420	0.016998	0.013153	0.000357	0.017588	0.016714	0.008455	0.010830	0.015580	0.016219	0.015918
91 雇用者所得	0.115920	0.205428	0.130962	0.253786	0.165859	0.089169	0.011612	0.225071	0.224374	0.059998	0.100898	0.286993	0.229130	0.238651
92 営業余剰	0.218098	0.090999	0.094282	-0.032516	0.081531	0.039680	0.041090	0.003231	0.100972	0.125081	0.071184	0.032217	0.088744	0.095323
93 資本減耗引当	0.154969	0.110011	0.051782	0.123216	0.067410	0.147894	0.010859	0.112138	0.054473	0.055384	0.085005	0.099599	0.104376	0.103476
94 間接税(間接・輸入品商品税を除く)	0.039846	0.070334	0.089172	0.045866	0.024862	0.020521	0.221137	0.035903	0.031193	0.015959	0.007439	0.028905	0.008094	0.007912
(控除)経常補助金	-0.058576	-0.000308	-0.003482	-0.000012	-0.000007	-0.000003	-0.000327	-0.000005	-0.000006	-0.000003	-0.000003	-0.000007	-0.000005	-0.000005
96 租付加価値部門計	0.476589	0.520144	0.371650	0.402760	0.356653	0.347174	0.301038	0.382647	0.485385	0.283963	0.245731	0.448692	0.441781	0.462175
97 国内生産額	1.000000	1.000000	1.000000	1.000000	1.000000	1.000000	1.000000	1.000000	1.000000	1.000000	1.000000	1.000000	1.000000	1.000000

	61	63	64	65	66	67	68	69	
	公務	教育・研究	医療・福祉	他に分類されない会員制団体	対事業所サービス	対個人サービス	事務用品	分類不明	平均
01 農林漁業	0.000043	0.002120	0.002877	0.002079	0.000012	0.022246	0.000000	0.000000	0.011112
06 鉱業	0.000011	0.000040	0.000009	0.000064	0.000009	0.000020	0.000000	0.000221	0.020746
11 飲食料品	0.000323	0.005601	0.008543	0.001408	0.000005	0.131556	0.000000	0.003053	0.016516
15 繊維製品	0.003299	0.000504	0.002932	0.001979	0.003577	0.019503	0.000508	0.003063	0.003063
16 パルプ・紙・木製品	0.001253	0.006627	0.005455	0.018188	0.003433	0.005783	0.431936	0.001213	0.012887
20 化学製品	0.000907	0.007899	0.130051	0.002365	0.004133	0.006169	0.009338	0.007307	0.026322
21 石油・石炭製品	0.010743	0.003476	0.002245	0.003491	0.002061	0.004947	0.000000	0.019361	0.013430
22 プラスチック・ゴム製品	0.001900	0.003784	0.002086	0.007801	0.009004	0.002747	0.047290	0.003929	0.012374
25 窯業・土石製品	0.000178	0.001819	0.000820	0.000627	0.001352	0.004986	0.004703	0.005925	0.005925
26 鉄鋼	0.000034	0.000000	0.000003	0.000005	0.000109	0.000026	0.000023	0.004915	0.024831
27 非鉄金属	0.000203	0.000092	0.001238	0.000219	0.000345	0.000337	0.000942	0.003807	0.009713
28 金属製品	0.004422	0.000179	0.000337	0.002431	0.001017	0.002428	0.000370	0.005816	0.011133
29 はん用機械	0.000333	0.000000	0.000000	0.000000	0.006616	0.000007	0.000000	0.000000	0.004016
30 生産用機械	0.000016	0.000000	0.000000	0.000000	0.009720	0.000008	0.000000	0.000000	0.003379
31 業務用機械	0.003207	0.000000	0.010414	0.000000	0.003576	0.000676	0.024711	0.000000	0.002024
32 電子部品	0.002216	0.001486	0.000004	0.000000	0.009836	0.000012	0.035985	0.000000	0.010512
33 電気機械	0.001842	0.000464	0.000072	0.000000	0.005667	0.000176	0.000000	0.001158	0.005728
34 情報通信機器	0.001684	0.000121	0.000026	0.000076	0.001373	0.000145	0.000000	0.000000	0.000836
35 輸送機械	0.005442	0.000067	0.000000	0.000000	0.023881	0.000028	0.000000	0.000000	0.027266
36 その他の製造工業製品	0.008852	0.017456	0.004172	0.047314	0.009941	0.006353	0.146845	0.001663	0.007947

31	32	33	34	35	39	41	46	47	48	51	53	55	57	59	
業務用機械	電子部品	電気機械	情報通信機器	輸送機械	その他の製造工業製品	建設	電力・ガス・熱供給	水道	廃棄物処理	商業	金融・保険	不動産	運輸・郵便	情報通信	
0.000000	0.000000	0.000000	0.000000	0.000000	0.007071	0.001043	0.000000	0.000000	0.000000	0.000119	0.000000	0.000002	0.000041	0.000000	01
0.000054	0.000167	0.000047	0.000030	0.000107	0.000454	0.006253	0.309284	0.000000	0.000002	0.000001	0.000001	0.000001	0.000008	0.000000	06
0.000000	0.000000	0.000000	0.000000	0.000000	0.003126	0.000025	0.000000	0.000000	0.000000	0.000141	0.000000	0.000000	0.000164	0.000000	11
0.001122	0.003618	0.002477	0.001681	0.001685	0.004401	0.003140	0.000152	0.000944	0.001909	0.004196	0.001505	0.000027	0.001637	0.001057	15
0.005105	0.006005	0.007176	0.005833	0.001386	0.085739	0.047111	0.002542	0.002852	0.003411	0.008001	0.004374	0.000430	0.004521	0.013943	16
0.016473	0.017236	0.013297	0.010105	0.009697	0.033427	0.005406	0.000751	0.008769	0.014143	0.000009	0.000023	0.000035	0.000437	0.001284	20
0.000908	0.001355	0.001049	0.000444	0.001942	0.001906	0.012206	0.049760	0.011468	0.011499	0.001572	0.000441	0.000400	0.099040	0.000783	21
0.039316	0.019573	0.039030	0.040657	0.036616	0.056382	0.013497	0.000000	0.037820	0.013567	0.005081	0.002798	0.000581	0.002819	0.003992	22
0.018328	0.034574	0.008934	0.002744	0.005634	0.004551	0.053615	0.000043	0.004459	0.000485	0.000202	0.000010	0.000071	0.000029	0.000011	25
0.022326	0.005639	0.044431	0.008935	0.052881	0.003268	0.023336	0.000000	0.000026	0.000000	0.000000	0.000000	0.000000	0.000247	0.000000	26
0.036709	0.045728	0.064607	0.040648	0.023829	0.012446	0.008996	0.000268	0.000256	0.000004	0.000013	0.000000	0.000000	0.000013	0.000070	27
0.038840	0.020487	0.027245	0.026800	0.009920	0.011271	0.095868	0.000481	0.000798	0.001152	0.002899	0.000115	0.000314	0.001278	0.000373	28
0.014917	0.002204	0.013209	0.002180	0.007773	0.000513	0.006433	0.000000	0.010304	0.000000	0.000004	0.000000	0.000000	0.000086	0.000006	29
0.001889	0.003004	0.002344	0.000905	0.000896	0.000122	0.000070	0.000005	0.000248	0.000000	0.000003	0.000000	0.000000	0.000044	0.000003	30
0.085185	0.000119	0.000928	0.001255	0.000383	0.000174	0.000197	0.000000	0.000098	0.000028	0.001090	0.000012	0.000000	0.000027	0.000197	31
0.135159	0.277698	0.145345	0.312515	0.010703	0.007047	0.000005	0.000021	0.000000	0.000000	0.000025	0.000045	0.000000	0.000006	0.001386	32
0.019219	0.020314	0.115148	0.018756	0.031599	0.001302	0.007978	0.000003	0.000184	0.000000	0.000217	0.000003	0.000012	0.000023	0.000239	33
0.000033	0.000059	0.000046	0.025983	0.006249	0.000039	0.001689	0.000015	0.000011	0.000021	0.000311	0.000148	0.000067	0.000106	0.000242	34
0.000000	0.000000	0.000000	0.000000	0.448702	0.000000	0.000000	0.000000	0.000000	0.000000	0.000000	0.000000	0.000000	0.014837	0.000000	35
0.006945	0.005427	0.004031	0.007599	0.001680	0.051889	0.003466	0.009042	0.003639	0.003884	0.006126	0.015938	0.000071	0.002334	0.023514	39
0.001214	0.003170	0.001691	0.001566	0.000609	0.001388	0.000624	0.014501	0.029262	0.002843	0.002898	0.002448	0.008953	0.006516	0.003420	41
0.009746	0.028248	0.009174	0.005556	0.012232	0.017847	0.003247	0.086177	0.042239	0.073758	0.022543	0.005002	0.004020	0.012658	0.005726	46
0.000640	0.001715	0.000580	0.000253	0.000377	0.000084	0.000738	0.000766	0.089737	0.009309	0.002250	0.001243	0.000400	0.003598	0.001775	47
0.000946	0.000745	0.000234	0.000182	0.000361	0.000337	0.001898	0.010174	0.001972	0.000000	0.001324	0.003138	0.000013	0.004948	0.003549	48
0.047515	0.041271	0.050324	0.042404	0.038609	0.070034	0.055491	0.017773	0.017818	0.014718	0.010805	0.005311	0.001244	0.027097	0.012084	51
0.010845	0.006228	0.006050	0.006275	0.004352	0.014585	0.012527	0.016397	0.023642	0.027016	0.017113	0.046153	0.076044	0.022800	0.005589	53
0.001911	0.001612	0.002570	0.002460	0.000774	0.002999	0.004541	0.005641	0.001382	0.001835	0.027822	0.015271	0.029842	0.019280	0.023134	55
0.023764	0.019192	0.020894	0.021334	0.015799	0.043881	0.038636	0.019748	0.0061875	0.061875	0.053760	0.035637	0.002641	0.120769	0.027307	57
0.007809	0.009231	0.012594	0.019264	0.002859	0.006885	0.008812	0.011143	0.039382	0.009696	0.037326	0.057732	0.003427	0.010295	0.169158	59
0.000000	0.000000	0.000000	0.000000	0.000000	0.000000	0.000000	0.000000	0.000000	0.000000	0.000000	0.000000	0.000000	0.000000	0.000000	61
0.000317	0.001122	0.001091	0.001493	0.000188	0.000048	0.000156	0.000554	0.000106	0.000145	0.000209	0.000220	0.000001	0.001199	0.004106	63
0.000000	0.000000	0.000000	0.000000	0.000000	0.000011	0.000001	0.000027	0.000294	0.000000	0.000026	0.000161	0.000007	0.001146	0.000564	64
0.001445	0.000707	0.000617	0.000790	0.000215	0.000799	0.001097	0.001486	0.009128	0.001929	0.000571	0.002949	0.000326	0.001234	0.001297	65
0.033398	0.044959	0.038831	0.035889	0.027411	0.039222	0.092708	0.063518	0.134182	0.061853	0.084766	0.115429	0.027510	0.114621	0.163959	66
0.000109	0.000169	0.000126	0.000128	0.000098	0.000437	0.000256	0.000080	0.000276	0.000049	0.000843	0.000199	0.000517	0.000676	0.010430	67
0.000791	0.000812	0.000868	0.000869	0.000334	0.001139	0.000882	0.000045	0.000917	0.003251	0.002053	0.003622	0.000325	0.001818	0.001817	68
0.002500	0.000704	0.002358	0.001340	0.001635	0.001979	0.013951	0.002838	0.008988	0.021142	0.006805	0.004665	0.001734	0.008265	0.002646	69
0.585027	0.623091	0.637347	0.648875	0.757536	0.530350	0.531449	0.642109	0.500968	0.338256	0.301124	0.324591	0.159016	0.484796	0.483661	70
0.018745	0.015633	0.015755	0.018679	0.008277	0.018905	0.020465	0.009927	0.014148	0.024570	0.023924	0.030276	0.003881	0.016361	0.018618	71
0.201970	0.203650	0.193562	0.191392	0.128489	0.256318	0.349486	0.078696	0.143536	0.480259	0.389807	0.312061	0.057877	0.283310	0.210112	91
0.033146	-0.048326	-0.017242	-0.059996	0.014267	0.057721	0.028054	0.028578	0.131698	0.057348	0.155125	0.253490	0.393631	0.058308	0.144598	92
0.147810	0.195906	0.165407	0.189636	0.092918	0.103168	0.038414	0.207369	0.214646	0.080471	0.088880	0.073357	0.336488	0.115310	0.110559	93
0.013306	0.010051	0.005176	0.013420	-0.001481	0.028864	0.036932	0.033643	0.044618	0.019100	0.041631	0.021066	0.049390	0.044625	0.032466	94
-0.000006	-0.000006	-0.000004	-0.000006	-0.000011	-0.004800	-0.000321	-0.049614	-0.000004	-0.000492	-0.014842	-0.000285	-0.002210	-0.000014	-0.000014	95
0.414973	0.376909	0.362853	0.353125	0.242464	0.464965	0.468551	0.357891	0.499032	0.661744	0.698876	0.675409	0.840984	0.515204	0.516339	96
1.000000	1.000000	1.000000	1.000000	1.000000	1.000000	1.000000	1.000000	1.000000	1.000000	1.000000	1.000000	1.000000	1.000000	1.000000	97

(参考) 最終需要項目の商品別構成

	71	72	73	74	75	76	80	82
	家計外消費支出(列)	民間消費支出	一般政府消費支出	国内総固定資本形成(公的)	国内総固定資本形成(民間)	在庫増減	輸出	最終需要計
01 農林漁業	0.004516	0.012505	0.000000	0.000000	0.001778	0.376055	0.001298	0.006742
06 鉱業	-0.000356	-0.000020	0.000000	0.000000	-0.000060	-0.003678	0.000519	0.000039
11 飲食料品	0.057963	0.090932	0.000000	0.000000	0.000000	-0.034174	0.007963	0.045105
15 繊維製品	0.007349	0.014379	0.000000	0.000030	0.002929	0.298716	0.007466	0.008645
16 ハルブ・紙・木製品	0.004786	0.001128	0.000020	0.000504	0.004092	-0.130846	0.006813	0.002158
20 化学製品	0.011503	0.008310	0.000000	0.000000	0.000000	-0.239833	0.073177	0.013748
21 石油・石炭製品	0.001055	0.016644	0.000000	0.000000	0.000000	-0.058803	0.016644	0.010020
22 プラスチック・ゴム製品	0.001685	0.002935	0.000037	0.000000	-0.000006	-0.063898	0.028382	0.005160
25 窯業・土石製品	0.000782	0.000443	0.000000	0.000000	0.000000	-0.115715	0.010736	0.001569
26 鉄鋼	0.000000	-0.000113	0.000000	-0.000997	-0.001549	-0.475601	0.041311	0.004788
27 非鉄金属	0.000087	0.000553	0.000000	0.000000	0.001208	-0.241268	0.027591	0.003958
28 金属製品	0.002004	0.000914	0.000006	0.000656	0.004100	0.023853	0.009952	0.002537
29 はん用機械	0.000000	0.000043	0.000000	0.000581	0.039324	0.175790	0.038865	0.012160
30 生産用機械	0.000000	0.000026	0.000000	0.000359	0.009815	0.326195	0.074288	0.023511
31 業務用機械	0.000155	0.000331	0.000002	0.015808	0.039556	0.146059	0.023365	0.010690
32 電子部品	0.000036	0.000513	0.000000	0.000000	0.000000	0.181674	0.077937	0.010780
33 電気機械	0.004400	0.010265	0.000000	0.010670	0.048083	0.093505	0.071153	0.022994
34 情報通信機器	0.002478	0.011291	0.000000	0.035635	0.044901	0.019257	0.018813	0.016940
35 輸送機械	0.000000	0.019304	0.000000	0.030485	0.063111	0.236924	0.212885	

第15表 逆行列係数表（生産者価格評価）

	01	06	11	15	16	20	21	22	25	26
	農林漁業	鉱業	飲食料品	繊維製品	パルプ・紙・木製品	化学製品	石油・石炭製品	プラスチック・ゴム製品	窯業・土石製品	鉄鋼
01 農林漁業	1.134782	0.000596	0.215098	0.009854	0.038069	0.004667	0.000070	0.013953	0.001426	0.000389
06 鉱業	0.000920	1.001713	0.000813	0.001092	0.001652	0.003147	0.023654	0.001380	0.004412	0.006221
11 飲食料品	0.128150	0.000458	1.202048	0.004604	0.007008	0.010075	0.000066	0.003424	0.001171	0.000294
15 繊維製品	0.003224	0.002067	0.001552	1.094162	0.004042	0.001015	0.000127	0.003177	0.001826	0.000597
16 パルプ・紙・木製品	0.033317	0.007841	0.031523	0.014023	1.311425	0.024005	0.000886	0.015965	0.027593	0.005094
20 化学製品	0.067426	0.018638	0.032071	0.124090	0.056240	1.348298	0.002716	0.238496	0.040361	0.010200
21 石油・石炭製品	0.026504	0.044129	0.017263	0.021064	0.019990	0.098529	1.057164	0.025788	0.034568	0.049806
22 プラスチック・ゴム製品	0.018153	0.009343	0.029946	0.017818	0.034272	0.029238	0.000920	1.230008	0.013079	0.004563
25 窯業・土石製品	0.003756	0.001526	0.004581	0.002101	0.005394	0.009263	0.000448	0.005778	1.078642	0.010287
26 鉄鋼	0.005310	0.017608	0.009289	0.004097	0.034028	0.007979	0.000976	0.012192	0.025052	2.002834
27 非鉄金属	0.001492	0.002762	0.003259	0.001405	0.005061	0.007126	0.000206	0.004801	0.010783	0.015361
28 金属製品	0.005313	0.021650	0.016319	0.005192	0.018006	0.013370	0.001238	0.011833	0.013305	0.003721
29 はん用機械	0.000669	0.003116	0.000769	0.000657	0.002093	0.000921	0.000183	0.001332	0.003045	0.000779
30 生産用機械	0.000690	0.003078	0.000902	0.000779	0.000960	0.001065	0.000208	0.003854	0.002374	0.000828
31 業務用機械	0.000574	0.000403	0.000424	0.000338	0.000368	0.000371	0.000059	0.000371	0.000376	0.000225
32 電子部品	0.000884	0.001306	0.000999	0.000898	0.000983	0.001086	0.000168	0.001003	0.001125	0.000661
33 電気機械	0.000898	0.001178	0.000679	0.000538	0.000763	0.000684	0.000123	0.000706	0.000797	0.000456
34 情報通信機器	0.000097	0.000112	0.000094	0.000076	0.000084	0.000102	0.000016	0.000088	0.000093	0.000058
35 輸送機械	0.013619	0.009107	0.006393	0.003884	0.004736	0.004833	0.001182	0.004441	0.005401	0.003261
39 その他の製造工業製品	0.005739	0.007076	0.011249	0.016630	0.017927	0.007190	0.001642	0.005618	0.011606	0.014846
41 建設	0.004755	0.006495	0.003232	0.004799	0.007656	0.006374	0.000958	0.006483	0.008545	0.010390
46 電力・ガス・熱供給	0.023746	0.051351	0.030182	0.047532	0.073468	0.051860	0.011177	0.058335	0.074341	0.100530
47 水道	0.002060	0.004385	0.003606	0.003050	0.004051	0.004470	0.000840	0.002673	0.002535	0.002864
48 廃棄物処理	0.001874	0.004772	0.002379	0.001753	0.002837	0.004345	0.000424	0.001931	0.004404	0.002092
51 商業	0.097951	0.037581	0.114652	0.096190	0.120902	0.066098	0.013834	0.089708	0.054746	0.055610
53 金融・保険	0.014969	0.051598	0.015698	0.027034	0.021454	0.015652	0.006111	0.013044	0.019509	0.015163
55 不動産	0.009101	0.017929	0.010486	0.010609	0.011156	0.009143	0.002044	0.010524	0.009855	0.007620
57 運輸・郵便	0.087341	0.233755	0.071816	0.049101	0.077892	0.053314	0.029484	0.046907	0.085481	0.059684
59 情報通信	0.020329	0.030199	0.024469	0.023908	0.027361	0.035016	0.004161	0.027697	0.024817	0.017984
61 公務	0.001840	0.003877	0.002556	0.001256	0.001696	0.001021	0.000288	0.001260	0.002657	0.002197
63 教育・研究	0.000362	0.000804	0.000611	0.000313	0.000541	0.000720	0.000084	0.000493	0.000730	0.000368
64 医療・福祉	0.000584	0.000346	0.000219	0.000102	0.000157	0.000128	0.000042	0.000105	0.000154	0.000116
65 他に分類されない会員制団体	0.001963	0.003866	0.001981	0.001503	0.002131	0.002947	0.000365	0.001687	0.001787	0.001910
66 対事業所サービス	0.064566	0.109815	0.085230	0.076771	0.076266	0.102255	0.014988	0.092846	0.098699	0.054564
67 対個人サービス	0.000767	0.000924	0.000824	0.000706	0.000741	0.000786	0.000127	0.000702	0.000645	0.000527
68 事務用品	0.001608	0.001847	0.001643	0.001942	0.001809	0.001303	0.000193	0.000936	0.001921	0.000808
69 分類不明	0.007463	0.015721	0.010365	0.005095	0.006877	0.004142	0.001169	0.005110	0.010774	0.008911
列和	1.792798	1.728971	1.965222	1.674964	2.000095	1.932538	1.178338	1.944648	1.678634	2.471822
影響力係数	1.010260	0.974293	1.107423	0.943860	1.127075	1.089006	0.664006	1.095830	0.945928	1.392897

	27	28	29	30	31	32	33	34	35	39
	非鉄金属	金属製品	はん用機械	生産用機械	業務用機械	電子部品	電気機械	情報通信機器	輸送機械	その他の製造工業製品
01 農林漁業	0.000768	0.000508	0.000554	0.000642	0.001106	0.000936	0.001170	0.001158	0.001164	0.011258
06 鉱業	0.008407	0.002417	0.001570	0.001287	0.001059	0.001317	0.001292	0.000900	0.001491	0.001034
11 飲食料品	0.000446	0.000337	0.000340	0.000354	0.000547	0.000532	0.000549	0.000538	0.000542	0.005187
15 繊維製品	0.000868	0.000974	0.000995	0.001108	0.001204	0.002265	0.001805	0.001558	0.001763	0.002714
16 パルプ・紙・木製品	0.009549	0.008350	0.006700	0.006700	0.012018	0.013479	0.014398	0.013228	0.007810	0.100770
20 化学製品	0.016321	0.014921	0.012632	0.013773	0.032638	0.030552	0.029745	0.027448	0.033341	0.053329
21 石油・石炭製品	0.013135	0.021115	0.014318	0.012677	0.011407	0.011655	0.012016	0.009357	0.016000	0.019057
22 プラスチック・ゴム製品	0.011970	0.009186	0.020354	0.029485	0.051105	0.030026	0.051369	0.052715	0.070011	0.067999
25 窯業・土石製品	0.012234	0.007132	0.009845	0.007650	0.023958	0.041332	0.015253	0.012122	0.012065	0.006253
26 鉄鋼	0.006593	0.046781	0.273216	0.230284	0.073336	0.029892	0.113889	0.038602	0.185832	0.016954
27 非鉄金属	1.347839	0.064109	0.043346	0.026476	0.043165	0.051327	0.068880	0.048576	0.040772	0.013411
28 金属製品	0.004268	1.069722	0.041913	0.039487	0.044935	0.026838	0.033547	0.033293	0.020094	0.014898
29 はん用機械	0.000548	0.001746	1.148683	0.043373	0.016235	0.003758	0.014690	0.003619	0.013587	0.001439
30 生産用機械	0.000730	0.001283	0.006270	1.140524	0.003272	0.004544	0.003835	0.002575	0.002681	0.001213
31 業務用機械	0.000230	0.000301	0.002610	0.005126	1.063603	0.000491	0.001146	0.001320	0.000885	0.000525
32 電子部品	0.000889	0.002983	0.009899	0.011926	0.110270	1.210540	0.119182	0.238798	0.019575	0.006634
33 電気機械	0.000461	0.001208	0.020503	0.020565	0.017496	0.018780	1.087178	0.018123	0.039778	0.001770
34 情報通信機器	0.000056	0.000089	0.000401	0.000186	0.000091	0.000107	0.000102	1.009882	0.004005	0.000105
35 輸送機械	0.003209	0.003773	0.004025	0.004543	0.003888	0.004290	0.004142	0.004007	1.668384	0.006051
39 その他の製造工業製品	0.035329	0.009228	0.006655	0.007427	0.010467	0.009604	0.009152	0.011187	0.007229	1.043978
41 建設	0.006099	0.007935	0.005018	0.004678	0.004097	0.006397	0.004858	0.004490	0.004114	0.004529
46 電力・ガス・熱供給	0.059586	0.057516	0.039222	0.033513	0.030406	0.051003	0.032391	0.026443	0.043481	0.037525
47 水道	0.001929	0.002086	0.001884	0.001750	0.001949	0.003217	0.001971	0.001652	0.001874	0.002435
48 廃棄物処理	0.001666	0.001565	0.001606	0.001209	0.001761	0.002228	0.001515	0.001413	0.001903	0.002061
51 商業	0.062743	0.069705	0.070182	0.066251	0.074539	0.067629	0.079657	0.070236	0.087669	0.098949
53 金融・保険	0.017103	0.020760	0.015429	0.015270	0.019400	0.014687	0.014804	0.014447	0.015246	0.024895
55 不動産	0.006532	0.010601	0.009193	0.008802	0.008223	0.007671	0.009253	0.008758	0.007825	0.011551
57 運輸・郵便	0.060721	0.058132	0.047769	0.043719	0.048734	0.044151	0.047211	0.045190	0.050634	0.121967
59 情報通信	0.017313	0.022806	0.025128	0.028918	0.026164	0.028666	0.032814	0.039552	0.022940	0.027359
61 公務	0.002098	0.001916	0.002806	0.002363	0.001349	0.000864	0.001371	0.000966	0.001447	0.001314
63 教育・研究	0.000257	0.000686	0.001004	0.000771	0.000754	0.001620	0.001580	0.002037	0.000657	0.000450
64 医療・福祉	0.000112	0.000112	0.000109	0.000101	0.000097	0.000088	0.000099	0.000095	0.000099	0.000201
65 他に分類されない会員制団体	0.001037	0.001748	0.003220	0.002786	0.002296	0.001543	0.001484	0.001587	0.001181	0.001713
66 対事業所サービス	0.052381	0.070049	0.083294	0.076390	0.079077	0.093412	0.087182	0.084750	0.088306	0.092439
67 対個人サービス	0.000526	0.000615	0.000688	0.000724	0.000676	0.000776	0.000784	0.000845	0.000704	0.001096
68 事務用品	0.001008	0.001093	0.001618	0.001748	0.001603	0.001643	0.001714	0.001711	0.001274	0.002095
69 分類不明	0.008509	0.007771	0.011378	0.009584	0.005472	0.003505	0.005561	0.003919	0.005868	0.005328
列和	1.773471	2.019258	1.944196	1.901539	1.828398	1.821364	1.907588	1.837099	2.482230	1.810482
影響力係数	0.999369	1.137873	1.095575	1.071537	1.030321	1.026357	1.074946	1.035224	1.398763	1.020225

	41	46	47	48	51	53	55	57	59	61
	建設	電力・ガス・熱供給	水道	廃棄物処理	商業	金融・保険	不動産	運輸・郵便	情報通信	公務
01 農林漁業	0.002997	0.000371	0.001082	0.000607	0.000783	0.000624	0.000161	0.000605	0.001623	0.000529
06 鉱業	0.001432	0.014165	0.001219	0.001554	0.000583	0.000282	0.000125	0.002526	0.000364	0.000617
11 飲食料品	0.000830	0.000226	0.000593	0.000419	0.000572	0.000394	0.000149	0.000573	0.002097	0.000642
15 繊維製品	0.001992	0.000394	0.001089	0.001152	0.002018	0.001030	0.000166	0.001142	0.001029	0.001668
16 パルプ・紙・木製品	0.056251	0.006720	0.010639	0.008749	0.013066	0.011264	0.002462	0.009814	0.024050	0.006619
20 化学製品	0.016119	0.003349	0.021752	0.019267	0.003773	0.003787	0.001012	0.004679	0.007283	0.004579
21 石油・石炭製品	0.023043	0.053644	0.020331	0.022964	0.009514	0.006263	0.001857	0.100324	0.007261	0.015734
22 プラスチック・ゴム製品	0.020596	0.003209	0.048889	0.017934	0.008854	0.007464	0.001992	0.008166	0.011094	0.006507
25 窯業・土石製品	0.052661	0.001253	0.007270	0.001341	0.000879	0.000692	0.000699	0.001158	0.001071	0.001274
26 鉄鋼	0.091494	0.003437	0.009134	0.002661	0.003695	0.002671	0.001600	0.006866	0.004137	0.005831
27 非鉄金属	0.015556	0.001032	0.002222	0.000783	0.000877	0.000813	0.000343	0.001472	0.001341	0.001614
28 金属製品	0.095093	0.003096	0.006085	0.001857	0.004200	0.001513	0.001479	0.003527	0.002560	0.006235
29 はん用機械	0.007503	0.000888	0.012410	0.000914	0.000993	0.001217	0.000412	0.001588	0.001805	0.001484
30 生産用機械	0.001645	0.000994	0.002362	0.001027	0.001200	0.001542	0.000457	0.001665	0.002275	0.001274
31 業務用機械	0.000675	0.000323	0.000755	0.000420	0.001233	0.000568	0.000156	0.000595	0.000926	0.002834
32 電子部品	0.002719	0.001038	0.002176	0.001141	0.001460	0.001806	0.000497	0.001956	0.003674	0.003675
33 電気機械	0.006968	0.000726	0.001742	0.000706	0.000966	0.000993	0.000346	0.001766	0.001649	0.002452
34 情報通信機器	0.000755	0.000092	0.000174	0.000094	0.000214	0.000176	0.000069	0.000224	0.000271	0.000753
35 輸送機械	0.006708	0.004835	0.008189	0.005460	0.005888	0.006844	0.001897	0.030992	0.009503	0.013687
39 その他の製造工業製品	0.007908	0.009813	0.008241	0.006443	0.008030	0.016596	0.001947	0.005531	0.024997	0.010061
41 建設	1.003655	0.017062	0.034601	0.005669	0.004839	0.004042	0.009800	0.008961	0.005846	0.009710
46 電力・ガス・熱供給	0.023593	1.100205	0.059800	0.086944	0.029975	0.010846	0.006286	0.022451	0.015045	0.020289
47 水道	0.002118	0.001680	1.099571	0.010803	0.003239	0.002166	0.000734	0.005180	0.003274	0.005290
48 廃棄物処理	0.003474	0.011934	0.003933	1.002154	0.002576	0.004250	0.000545	0.006555	0.005316	0.028210
51 商業	0.080177	0.028320	0.037590	0.026937	1.021219	0.016596	0.004873	0.042172	0.029594	0.020639
53 金融・保険	0.022184	0.023617	0.033670	0.033854	0.024508	1.025537	0.080182	0.032597	0.014884	0.026593
55 不動産	0.012555	0.010767	0.009042	0.007890	0.034104	0.021959	1.033306	0.027440	0.033841	0.006409
57 運輸・郵便	0.072287	0.057836	0.042988	0.080274	0.067662	0.050536	0.009125	1.142274	0.048776	0.048828
59 情報通信	0.033106	0.027726	0.075844	0.029105	0.058733	0.086391	0.014440	0.034504	1.218666	0.050852
61 公務	0.004277	0.001254	0.003112	0.005671	0.002109	0.001608	0.000656	0.002735	0.001299	1.000780
63 教育・研究	0.000565	0.000835	0.000647	0.000476	0.000610	0.000721	0.000119	0.001576	0.004995	0.000489
64 医療・福祉	0.000163	0.000136	0.000471	0.000184	0.000172	0.000305	0.000048	0.001393	0.000785	0.000135
65 他に分類されない会員制団体	0.002065	0.002142	0.010757	0.002743	0.001225	0.003651	0.000737	0.002100	0.002354	0.000684
66 対事業所サービス	0.143157	0.100451	0.203950	0.103139	1.123862	0.161673	0.047793	0.166342	0.237791	1.128683
67 対個人サービス	0.001007	0.000625	0.001536	0.000657	0.001741	0.001432	0.000786	0.001480	0.013087	0.001280
68 事務用品	0.001799	0.000622	0.001930	0.003892	0.002690	0.004443	0.000781	0.002720	0.002953	0.003542
69 分類不明	0.017345	0.005083	0.012619	0.022995	0.008552	0.006519	0.002660	0.011090	0.005267	0.003162
列和	1.836472	1.499902	1.798417	1.518874	1.456612	1.496215	1.230699	1.696742	1.752779	1.443642
影響力係数	1.034871	0.845210	1.013427	0.855902	0.820816	0.843133	0.693512	0.956132	0.987709	0.813507

	63	64	65	66	67	68	69	行和	感応度係数
	教育・研究	医療・福祉	他に分類されない会員制団体	対事業所サービス	対個人サービス	事務用品	分類不明		
01 農林漁業	0.003769	0.005699	0.003769	0.000727	0.045363	0.015535	0.001147	1.523555	0.858539
06 鉱業	0.000556	0.000698	0.000421	0.000359	0.000973	0.001102	0.001011	1.093765	0.616348
11 飲食料品	0.006568	0.011778	0.002608	0.000625	0.135709	0.003449	0.003796	1.537696	0.866508
15 繊維製品	0.000589	0.001629	0.010590	0.001278	0.002098	0.010188	0.000992	1.166088	0.657103
16 パルプ・紙・木製品	0.013258	0.012388	0.029421	0.009511	0.014987	0.477811	0.007207	2.378082	1.340074
20 化学製品	0.011904	0.134450	0.010039	0.010166	0.014248	0.047830	0.011949	2.529421	1.425355
21 石油・石炭製品	0.009479	0.015822	0.010365	0.006875	0.015108	0.018476	0.032418	1.905019	1.073498
22 プラスチック・ゴム製品	0.008381	0.008393	0.014733	0.016104	0.010261	0.073420	0.009060	2.056618	1.158925
25 窯業・土石製品	0.002667	0.002414	0.001344	0.001983	0.002527	0.009208	0.005343	1.363399	0.768289
26 鉄鋼	0.002749	0.003174	0.004225	0.011326	0.004204	0.017788	0.015210	3.742946	2.109189
27 非鉄金属	0.000965	0.002580	0.001463	0.003176	0.001408	0.006504	0.004664	1.846965	1.040784
28 金属製品	0.002000	0.003191	0.004389	0.003697	0.005703	0.011453	0.008256	1.603273	0.903461
29 はん用機械	0.000929	0.000840	0.001031	0.000835	0.000807	0.001634	0.001078	1.305127	0.735453
30 生産用機械	0.001017	0.000844	0.001247	0.011159	0.000848	0.001156	0.001163	1.213541	0.683843
31 業務用機械	0.000411	0.008213	0.000530	0.003326	0.000902	0.018873	0.001011	1.121497	0.631975
32 電子部品	0.002378	0.001754	0.001664	0.010664	0.001069	0.030393	0.001970	1.809842	1.019865
33 電気機械	0.001055	0.000732	0.000849	0.006542	0.000748	0.001522	0.002051	1.264499	0.712558
34 情報通信機器	0.000129	0.000083	0.000134	0.000739	0.000138	0.000109	0.000264	1.020262	0.574928
35 輸送機械	0.004731	0.003776	0.005834	0.042688	0.004843	0.005544	0.008857	1.933447	1.089517
39 その他の製造工業製品	0.016416	0.006441	0.040699	0.012268	0.009271	0.120734	0.007474	1.562649	0.880569
41 建設	0.007006	0.004328	0.003664	0.002850	0.004902	0.005299	0.004563	1.248700	0.703655
46 電力・ガス・熱供給	0.027158	0.024630	0.013552	0.013290	0.051494	0.042841	0.017742	2.499747	1.408634
47 水道	0.010445	0.006449	0.003474	0.001642	0.011001	0.002946	0.003960	1.225250	0.690441
48 廃棄物処理	0.005891	0.005094	0.001330	0.001360	0.019181	0.002344	0.022607	1.170492	0.659584
51 商業	0.030218	0.066891	0.054837	0.033099	1.02901	0.294164	0.026346	3.411405	1.922362
53 金融・保険	0.012886	0.015907	0.033809	0.015005	0.016751	0.018903	0.018228	1.848392	1.041588
55 不動産	0.012799	0.022205	0.026319	0.014542	0.020991	0.015125	0.040654	1.536823	0.866016
57 運輸・郵便	0.040549	0.032994	0.058648	0.031605	0.064632	0.114612	0.122700	3.449329	1.943733
59 情報通信	0.047740	0.030428	0.097958	0.108254	0.040999	0.030285	0.110966	2.603598	1.467155
61 公務	0.002788	0.001453	0.001668	0.001238	0.001582	0.001589	0.247387	1.316352	0.741778
63 教育・研究	1.000332	0.000382	0.000563	0.001113	0.000805	0.000531	0.000860	1.030459	0.580674
64 医療・福祉	0.000141	1.016168	0.000171	0.000166	0.000228	0.000193	0.002712	1.026637	0.578521
65 他に分類されない会員制団体	0.002642	0.001774	1.000796	0.002753	0.003639	0.001495	0.005499	1.085795	0.611857
66 対事業所サービス	0.104297	0.084642	0.127317	1.187388	0.084669	0.081619	0.117666	4.787717	2.697929
67 対個人サービス	0.003689	0.012922	0.003916	0.002914	1.016426	0.000915	0.003287	1.081880	0.609651
68 事務用品	0.004330	0.002999	0.005890	0.002328	0.002716	1.001733	0.001827	1.076712	0.606738
69 分類不明	0.011306	0.005894	0.006765	0.005021	0.006416	0.006445	1.003193	1.282855	0.722902
列和	1.414169	1.560060	1.586030	1.586131	1.720546	2.493769	1.875117		
影響力係数	0.796899	0.879110	0.893744	0.893801	0.969546	1.405265	1.056648		

第16表 最終需要項目別生産誘発額

(単位: 100万円)

	71	72	73	74	75	76	80	
	家計外消費支出(列)	民間消費支出	一般政府消費支出	国内総固定資本形成(公的)	国内総固定資本形成(民間)	在庫純増	輸出	合計
01 農林漁業	682570	10665826	367642	77310	411046	171327	511901	12887622
06 鉱業	14063	385806	68326	34130	105357	-2271	242504	847915
11 飲食料品	2242005	33977798	721872	38767	185942	1918	1172346	38340649
15 繊維製品	72557	2136245	154350	48328	272970	60647	8400867	3586000
16 バルブ・紙・木製品	312879	4157403	1095807	1266819	3349182	-61667	1833206	11953629
20 化学製品	483515	7700654	7091254	434165	1560048	-105286	10842582	28006932
21 石油・石炭製品	267583	8937930	1555726	543209	1553758	-32280	4008687	16834612
22 プラスチック・ゴム製品	200329	4294065	811138	575060	2277011	-14726	5855109	13997987
25 窯業・土石製品	47886	738426	212374	1117894	2306647	-51589	1938980	6310618
26 鉄鋼	86653	2474158	423562	2108139	7802273	-376218	14824154	27342722
27 非鉄金属	31386	977495	205575	410977	1808858	-89248	5461592	8806635
28 金属製品	117348	1750239	427136	2041339	4884809	24910	2491168	11736949
29 はん用機械	13899	412669	111190	332230	4866741	92189	4629640	10458558
30 生産用機械	14490	350487	107313	141964	8357716	157442	7575511	16704923
31 業務用機械	20591	388792	523157	349613	3306598	55823	2258726	6903300
32 電子部品	28136	1197653	265476	234308	1629492	83423	10097597	13536084
33 電気機械	61182	2792232	146276	417383	4702270	45309	7898057	16062710
34 情報通信機器	16180	1363859	34555	397885	1905587	4175	1734220	5456460
35 輸送機械	85925	10626277	784136	1449944	10809198	181047	31441185	55377713
39 その他の製造工業製品	297438	4836049	976887	339116	1838364	27906	1613554	9923913
41 建設	70777	1867194	694440	20661856	37063555	29	478718	60836569
46 電力・ガス・熱供給	650098	14611895	2499950	660661	2608819	-10632	3612917	24633709
47 水道	130119	3257562	469735	80788	334776	554	272057	4545590
48 廃棄物処理	206290	1826249	2193129	97817	322620	383	255493	4901980
51 商業	2931242	61115149	4642496	2428968	12795208	207035	11358783	95478881
53 金融・保険	259730	27268862	2027742	553631	1994568	8425	3335267	35448224
55 不動産	314596	72918747	1591665	364105	4375274	8258	1146298	80718943
57 運輸・郵便	1332306	28718007	4263524	1846250	6325042	71665	12452623	55009418
59 情報通信	796470	25960970	4270624	2141355	12983478	-13831	3835445	49974511
61 公務	24454	1622902	37566315	100949	276114	674	147627	39739035
63 教育・研究	11711	8987490	16760383	2716571	14395021	326	809011	43680514
64 医療・福祉	817381	16010224	50713931	4901	19680	155	20533	67586805
65 他に分類されない会員制団体	43763	3767066	158379	56409	205413	644	200119	4431793
66 対事業所サービス	1425482	32796697	10838333	3898187	13994274	41095	11794536	74788605
67 対個人サービス	10144817	42026501	755126	46724	233689	235	1598997	54806089
68 事務用品	37815	637307	357482	56501	221056	1066	152176	1463403
69 分類不明	99163	1845742	617648	409365	1119687	2732	598650	4692988
合計	24392828	445402628	156504655	48483620	173202142	491644	169340870	1017818388

第17表 最終需要項目別生産誘発係数

	71	72	73	74	75	76	80	
	家計外消費支出(列)	民間消費支出	一般政府消費支出	国内総固定資本形成(公的)	国内総固定資本形成(民間)	在庫純増	輸出	平均
01 農林漁業	0.045337	0.034899	0.003484	0.002747	0.003778	0.340439	0.005900	0.019815
06 鉱業	0.000934	0.001262	0.000647	0.001213	0.000968	-0.004514	0.002795	0.001304
11 飲食料品	0.148916	0.111178	0.006840	0.001378	0.001709	0.003811	0.013511	0.058949
15 繊維製品	0.004819	0.006990	0.001463	0.001717	0.002509	0.120509	0.009691	0.005513
16 バルブ・紙・木製品	0.020782	0.013603	0.010384	0.045016	0.030785	-0.122536	0.021127	0.018379
20 化学製品	0.032116	0.025197	0.067197	0.015428	0.014340	-0.209210	0.124959	0.043061
21 石油・石炭製品	0.017773	0.029246	0.014742	0.019303	0.014282	-0.064143	0.046199	0.025883
22 プラスチック・ゴム製品	0.013306	0.014051	0.007686	0.020435	0.020930	-0.029262	0.067479	0.021522
25 窯業・土石製品	0.003181	0.002416	0.002012	0.039724	0.021202	-0.102511	0.022346	0.009703
26 鉄鋼	0.005756	0.008096	0.004014	0.074912	0.071718	-0.747570	0.170845	0.042039
27 非鉄金属	0.002085	0.003198	0.001948	0.014604	0.016627	-0.177341	0.062944	0.013540
28 金属製品	0.007794	0.005727	0.004048	0.072539	0.044901	0.049498	0.028710	0.018046
29 はん用機械	0.000923	0.001350	0.001054	0.011806	0.044735	0.183185	0.053356	0.016080
30 生産用機械	0.000962	0.001147	0.001017	0.005045	0.076823	0.312847	0.087306	0.025684
31 業務用機械	0.001368	0.001272	0.004957	0.012423	0.030394	0.110925	0.026031	0.010614
32 電子部品	0.001869	0.003919	0.002516	0.008326	0.014978	0.165767	0.116373	0.020812
33 電気機械	0.004064	0.009136	0.001386	0.014832	0.043223	0.090032	0.091024	0.024696
34 情報通信機器	0.001075	0.004463	0.000327	0.014139	0.017516	0.008296	0.019987	0.008389
35 輸送機械	0.005707	0.034770	0.007341	0.051523	0.099357	0.359754	0.362353	0.085143
39 その他の製造工業製品	0.019756	0.015824	0.009257	0.012050	0.016898	0.055450	0.018596	0.015266
41 建設	0.004701	0.006110	0.006581	0.734214	0.340684	0.000058	0.005517	0.093536
46 電力・ガス・熱供給	0.043180	0.047811	0.023690	0.023476	0.023980	-0.021126	0.041638	0.037874
47 水道	0.008643	0.010659	0.004451	0.002871	0.003077	0.001100	0.003135	0.006989
48 廃棄物処理	0.013702	0.005976	0.020782	0.003476	0.002965	0.000761	0.002945	0.007537
51 商業	0.194696	0.199973	0.043992	0.086313	0.117612	0.411393	0.130908	0.146799
53 金融・保険	0.017251	0.089226	0.019215	0.019673	0.018334	0.016742	0.038438	0.054502
55 不動産	0.020896	0.238596	0.015083	0.012938	0.040217	0.016410	0.013211	0.124105
57 運輸・郵便	0.088493	0.093967	0.040401	0.065606	0.058139	0.142403	0.143514	0.084577
59 情報通信	0.052902	0.084946	0.040469	0.076093	0.119343	-0.027482	0.044203	0.076836
61 公務	0.001624	0.005310	0.355980	0.003587	0.002538	0.001339	0.001701	0.061099
63 教育・研究	0.000778	0.029408	0.158822	0.096533	0.132318	0.000648	0.009324	0.067159
64 医療・福祉	0.054291	0.052387	0.480567	0.000174	0.000181	0.000308	0.000237	0.103915
65 他に分類されない会員制団体	0.002907	0.012326	0.001501	0.002004	0.001888	0.001279	0.002306	0.006814
66 対事業所サービス	0.094682	0.107313	0.102704	0.138521	0.128634	0.081659	0.135930	0.114987
67 対個人サービス	0.673828	0.137514	0.007156	0.001660	0.002148	0.000467	0.018428	0.084264
68 事務用品	0.002512	0.002085	0.003388	0.002008	0.002032	0.002118	0.001754	0.002250
69 分類不明	0.006587	0.006039	0.005853	0.014547	0.010292	0.005428	0.006899	0.007215
合計	1.620194	1.457391	1.483044	1.722854	1.592056	0.976930	1.951619	1.564895

第18表 最終需要項目別生産誘発依存度

	71 家計外消費支出(列)	72 民間消費支出	73 一般政府消費支出	74 国内総固定資本形成(公的)	75 国内総固定資本形成(民間)	76 在庫純増	80 輸出	合計
01 農林漁業	0.052963	0.827602	0.028527	0.005999	0.031895	0.013294	0.039720	1.000000
06 鉱業	0.016586	0.455006	0.080581	0.040252	0.124254	-0.002679	0.286000	1.000000
11 飲食料品	0.058476	0.886208	0.018828	0.001011	0.004850	0.000050	0.030577	1.000000
15 繊維製品	0.020233	0.595718	0.043042	0.013477	0.076121	0.016912	0.234496	1.000000
16 ハルブ・紙・木製品	0.026174	0.347794	0.091671	0.105978	0.280181	-0.005159	0.153360	1.000000
20 化学製品	0.017264	0.274955	0.253196	0.015502	0.055702	-0.003759	0.387139	1.000000
21 石油・石炭製品	0.015895	0.530926	0.092412	0.032267	0.092295	-0.001918	0.238122	1.000000
22 プラスチック・ゴム製品	0.014311	0.306763	0.057947	0.041082	0.162667	-0.001052	0.418282	1.000000
25 窯業・土石製品	0.007588	0.117013	0.033653	0.177145	0.365518	-0.008175	0.307257	1.000000
26 鉄鋼	0.003169	0.090487	0.015491	0.077101	0.285351	-0.013759	0.542161	1.000000
27 非鉄金属	0.003564	0.110995	0.023343	0.046667	0.205397	-0.010134	0.620168	1.000000
28 金属製品	0.009998	0.149122	0.036392	0.173924	0.416191	0.002122	0.212250	1.000000
29 はん用機械	0.001329	0.039458	0.010631	0.031766	0.465336	0.008815	0.442665	1.000000
30 生産用機械	0.000867	0.020981	0.006424	0.008498	0.500315	0.009425	0.453490	1.000000
31 業務用機械	0.002983	0.056320	0.075784	0.050644	0.478988	0.008086	0.327195	1.000000
32 電子部品	0.002079	0.088479	0.019612	0.017310	0.120381	0.006163	0.745976	1.000000
33 電気機械	0.003809	0.173833	0.009107	0.025985	0.292745	0.002821	0.491701	1.000000
34 情報通信機器	0.002965	0.249953	0.006333	0.072920	0.349235	0.000765	0.317829	1.000000
35 輸送機械	0.001552	0.191887	0.014160	0.026183	0.195190	0.003269	0.567759	1.000000
39 その他の製造工業製品	0.029956	0.487048	0.098384	0.034153	0.185145	0.002810	0.162504	1.000000
41 建設	0.001163	0.030692	0.011415	0.339629	0.609232	0.000000	0.007869	1.000000
46 電力・ガス・熱供給	0.026391	0.593167	0.101485	0.026819	0.105904	-0.000432	0.146666	1.000000
47 水道	0.028625	0.716642	0.103339	0.017773	0.073648	0.000122	0.059851	1.000000
48 廃棄物処理	0.042083	0.372553	0.447397	0.019955	0.065814	0.000078	0.052120	1.000000
51 商業	0.030700	0.640091	0.048623	0.025440	0.134011	0.002168	0.118966	1.000000
53 金融・保険	0.007327	0.769259	0.057203	0.015618	0.056267	0.000238	0.094088	1.000000
55 不動産	0.003897	0.903366	0.019719	0.004511	0.054204	0.000102	0.014201	1.000000
57 運輸・郵便	0.024220	0.522056	0.077505	0.033562	0.114981	0.001303	0.226373	1.000000
59 情報通信	0.015938	0.519484	0.085456	0.042849	0.259802	-0.000277	0.076748	1.000000
61 公務	0.000615	0.040839	0.945325	0.002540	0.006948	0.000017	0.003715	1.000000
63 教育・研究	0.000268	0.205755	0.383704	0.062192	0.329552	0.000007	0.018521	1.000000
64 医療・福祉	0.012094	0.236884	0.750353	0.000073	0.000291	0.000002	0.000304	1.000000
65 他に分類されない会員制団体	0.009875	0.850009	0.035737	0.012728	0.046350	0.000145	0.045155	1.000000
66 対事業所サービス	0.019060	0.438525	0.144920	0.052123	0.187118	0.000549	0.157705	1.000000
67 対個人サービス	0.185104	0.766822	0.013778	0.000853	0.004264	0.000004	0.029176	1.000000
68 事務用品	0.025840	0.435496	0.244281	0.038610	0.151056	0.000728	0.103988	1.000000
69 分類不明	0.021130	0.393298	0.131611	0.087229	0.238587	0.000582	0.127563	1.000000
平均	0.023966	0.437605	0.153765	0.047635	0.170170	0.000483	0.166376	1.000000

第19表 最終需要項目別粗付加価値誘発額

(単位: 100万円)

	71	72	73	74	75	76	80	合計
	家計外消費支出(列)	民間消費支出	一般政府消費支出	国内総固定資本形成(公的)	国内総固定資本形成(民間)	在庫純増	輸出	
01 農林漁業	325305	5083215	175214	36845	195900	81653	243966	6142098
06 鉱業	7315	200675	35539	17753	54801	-1181	126137	441038
11 飲食料品	833242	12627865	268284	14408	69106	713	435703	14249320
15 繊維製品	29223	860393	62166	19465	109941	24426	338682	1444296
16 ハルブ・紙・木製品	111589	1482751	390823	451815	1194497	-21994	653819	4263300
20 化学製品	161839	2577520	2373545	145321	522170	-35241	3629169	9374324
21 石油・石炭製品	80553	2690659	468333	163527	467741	-9718	1206768	5067863
22 プラスチック・ゴム製品	76655	1643111	310380	220045	871291	-5635	2240439	5356286
25 窯業・土石製品	23243	358421	103083	542609	1119611	-25041	941151	3063078
26 鉄鋼	22873	653086	111805	556471	2059512	-99308	3913028	7217467
27 非鉄金属	7712	240200	50516	100990	444492	-21931	1342080	2164060
28 金属製品	52653	785319	191652	915933	2191775	11177	1117767	526276
29 はん用機械	6140	182309	49122	146773	2150032	40727	2045286	4620389
30 生産用機械	6697	161986	49597	65612	3862725	72766	3501209	7270592
31 業務用機械	8545	161338	217096	145080	1372148	23165	937309	2864681
32 電子部品	10605	451406	100600	88313	614170	31443	3805872	5101868
33 電気機械	22188	1012612	53048	151365	1705294	16431	2864258	5825197
34 情報通信機器	5714	481613	12202	140503	672911	1474	612397	1926815
35 輸送機械	20834	2576489	190125	351559	2620841	43897	7623354	13427099
39 その他の製造工業製品	138298	2248595	454218	157677	854775	12975	750246	4616786
41 建設	33163	874876	325381	9681139	17366176	14	224304	28505052
46 電力・ガス・熱供給	232664	5229471	894711	236445	933674	-3805	1293032	8816192
47 水道	64934	1625629	234413	40316	167064	276	135765	2268397
48 廃棄物処理	136511	1208509	1451290	64730	213492	253	169071	3243855
51 商業	2048573	42711884	3244527	1697547	8942258	144692	7938376	66727856
53 金融・保険	175424	18417635	1369556	373927	1347149	5691	2252669	23942050
55 不動産	264570	61323497	1338565	306206	3679536	6945	964019	67883337
57 運輸・郵便	686410	14795633	2196585	951196	3258687	36922	6415642	28341074
59 情報通信	411248	13404657	2205089	1105665	6703874	-7141	1980389	25803781
61 公務	17320	1149498	26608129	71502	195571	477	104564	28147061
63 教育・研究	8569	6575790	12262907	1987607	10532266	239	591921	31959299
64 医療・福祉	507016	9931041	31457531	3040	12208	96	12737	41923668
65 他に分類されない会員制団体	26275	2261712	95089	33868	123328	386	120150	2660808
66 対事業所サービス	891474	20510552	6778127	2437867	8751805	25700	7376122	46771647
67 対個人サービス	5397524	22360091	401763	24860	124334	125	850742	29159438
68 事務用品	0	0	0	0	0	0	0	0
69 分類不明	40831	759996	254320	168558	461038	1125	246498	1932366
合計	12893730	259620033	96784790	23616534	85966190	352795	69004641	548238714

第20表 最終需要項目別粗付加価値誘発係数

	71	72	73	74	75	76	80	平均
	家計外消費支出(列)	民間消費支出	一般政府消費支出	国内総固定資本形成(公的)	国内総固定資本形成(民間)	在庫純増	輸出	
01 農林漁業	0.021607	0.016633	0.001660	0.001309	0.001801	0.162249	0.002812	0.009443
06 鉱業	0.000486	0.000657	0.000337	0.000631	0.000504	-0.002348	0.001454	0.000678
11 飲食料品	0.055345	0.041319	0.002542	0.000512	0.000635	0.001416	0.005021	0.021908
15 繊維製品	0.001941	0.002815	0.000589	0.000692	0.001011	0.048536	0.003903	0.002221
16 ハルブ・紙・木製品	0.007412	0.004852	0.003703	0.016055	0.010980	-0.043703	0.007535	0.006555
20 化学製品	0.010750	0.008434	0.022492	0.005164	0.004800	-0.070026	0.041825	0.014413
21 石油・石炭製品	0.005350	0.008804	0.004438	0.005811	0.004299	-0.019310	0.013908	0.007792
22 プラスチック・ゴム製品	0.005092	0.005376	0.002941	0.007819	0.008009	-0.011197	0.025821	0.008235
25 窯業・土石製品	0.001544	0.001173	0.000977	0.019281	0.010291	-0.049757	0.010847	0.004709
26 鉄鋼	0.001519	0.002137	0.001059	0.019774	0.018931	-0.197331	0.045097	0.011097
27 非鉄金属	0.000512	0.000786	0.000479	0.003589	0.004086	-0.043578	0.015467	0.003327
28 金属製品	0.003497	0.002570	0.001816	0.032547	0.020147	0.022209	0.012882	0.008097
29 はん用機械	0.000408	0.000597	0.000465	0.005216	0.019763	0.080928	0.023572	0.007104
30 生産用機械	0.000445	0.000530	0.000470	0.002332	0.035506	0.144590	0.040351	0.011870
31 業務用機械	0.000568	0.000528	0.002057	0.005155	0.012613	0.046031	0.010802	0.004404
32 電子部品	0.000704	0.001477	0.000948	0.003138	0.005645	0.062479	0.043862	0.007844
33 電気機械	0.001474	0.003313	0.000503	0.005379	0.015675	0.032650	0.033010	0.008956
34 情報通信機器	0.000380	0.001576	0.000116	0.004993	0.006185	0.002929	0.007058	0.002962
35 輸送機械	0.001384	0.008430	0.001802	0.012493	0.024091	0.087227	0.087858	0.020644
39 その他の製造工業製品	0.009186	0.007358	0.004304	0.005603	0.007857	0.025783	0.008646	0.007098
41 建設	0.002203	0.002863	0.003083	0.344017	0.159628	0.000027	0.002585	0.043826
46 電力・ガス・熱供給	0.015454	0.017111	0.008478	0.008402	0.008582	-0.007561	0.014902	0.013555
47 水道	0.004313	0.005319	0.002221	0.001433	0.001536	0.000549	0.001565	0.003488
48 廃棄物処理	0.009067	0.003954	0.013752	0.002300	0.001962	0.000503	0.001949	0.004987
51 商業	0.136068	0.139757	0.030745	0.060322	0.082196	0.287512	0.091488	0.102594
53 金融・保険	0.011652	0.060264	0.012978	0.013287	0.011308	0.025962	0.036811	0.036811
55 不動産	0.017573	0.020655	0.012684	0.010881	0.033822	0.013800	0.011110	0.104371
57 運輸・郵便	0.045592	0.048412	0.020815	0.033801	0.029954	0.073367	0.073939	0.043574
59 情報通信	0.027315	0.043861	0.020896	0.039290	0.061621	-0.014190	0.022824	0.039673
61 公務	0.001150	0.003761	0.252140	0.002541	0.001798	0.000948	0.001205	0.043276
63 教育・研究	0.000569	0.021516	0.116204	0.070629	0.096812	0.000474	0.006822	0.049137
64 医療・福祉	0.033676	0.032495	0.298093	0.000108	0.000112	0.000191	0.000147	0.064458
65 他に分類されない会員制団体	0.001745	0.007400	0.000901	0.001203	0.001134	0.000768	0.001385	0.004091
66 対事業所サービス	0.059213	0.067112	0.064230	0.086629	0.080446	0.051068	0.085008	0.071911
67 対個人サービス	0.358508	0.073164	0.003807	0.000883	0.001143	0.000249	0.009805	0.004483
68 事務用品	0.000000	0.000000	0.000000	0.000000	0.000000	0.000000	0.000000	0.000000
69 分類不明	0.002712	0.002487	0.002410	0.005990	0.004238	0.002235	0.002841	0.002971
合計	0.856413	0.849496	0.917136	0.839208	0.790192	0.701028	0.795265	0.842917

第21表 最終需要項目別粗付加価値誘発依存度

	71 家計外消費支出(列)	72 民間消費支出	73 一般政府消費支出	74 国内総固定資本形成(公的)	75 国内総固定資本形成(民間)	76 在庫純増	80 輸出	合計
01 農林漁業	0.052963	0.827602	0.028527	0.005999	0.031895	0.013294	0.039720	1.000000
06 鉱業	0.016586	0.455006	0.080581	0.040252	0.124254	-0.002679	0.286000	1.000000
11 飲食料品	0.058476	0.886208	0.018828	0.001011	0.004850	0.000050	0.030577	1.000000
15 繊維製品	0.020233	0.595718	0.043042	0.013477	0.076121	0.016912	0.234496	1.000000
16 パルプ・紙・木製品	0.026174	0.347794	0.091671	0.105978	0.280181	-0.005159	0.153360	1.000000
20 化学製品	0.017264	0.274955	0.253196	0.015502	0.055702	-0.003759	0.387139	1.000000
21 石油・石炭製品	0.015895	0.530926	0.092412	0.032267	0.092295	-0.001918	0.238122	1.000000
22 プラスチック・ゴム製品	0.014311	0.306763	0.057947	0.041082	0.162667	-0.001052	0.418282	1.000000
25 窯業・土石製品	0.007588	0.117013	0.033653	0.177145	0.365518	-0.008175	0.307257	1.000000
26 鉄鋼	0.003169	0.090487	0.015491	0.077101	0.285351	-0.013759	0.542161	1.000000
27 非鉄金属	0.003564	0.110995	0.023343	0.046667	0.205397	-0.010134	0.620168	1.000000
28 金属製品	0.009998	0.149122	0.036392	0.173924	0.416191	0.002122	0.212250	1.000000
29 はん用機械	0.001329	0.039458	0.010631	0.031766	0.465336	0.008815	0.442665	1.000000
30 生産用機械	0.000867	0.020981	0.006424	0.008498	0.500315	0.009425	0.453490	1.000000
31 業務用機械	0.002983	0.056320	0.075784	0.050644	0.478988	0.008086	0.327195	1.000000
32 電子部品	0.002079	0.088479	0.019612	0.017310	0.120381	0.006163	0.745976	1.000000
33 電気機械	0.003809	0.173833	0.009107	0.025985	0.292745	0.002821	0.491701	1.000000
34 情報通信機器	0.002965	0.249953	0.006333	0.072920	0.349235	0.000765	0.317829	1.000000
35 輸送機械	0.001552	0.191887	0.014160	0.026183	0.195190	0.003269	0.567759	1.000000
39 その他の製造工業製品	0.029956	0.487048	0.098384	0.034153	0.185145	0.002810	0.162504	1.000000
41 建設	0.001163	0.030692	0.011415	0.339629	0.609232	0.000000	0.007869	1.000000
46 電力・ガス・熱供給	0.026391	0.593167	0.101485	0.026819	0.105904	-0.000432	0.146666	1.000000
47 水道	0.028625	0.716642	0.103339	0.017773	0.073648	0.000122	0.059851	1.000000
48 廃棄物処理	0.042083	0.372553	0.447397	0.019955	0.065814	0.000078	0.052120	1.000000
51 商業	0.030700	0.640091	0.048623	0.025440	0.134011	0.002168	0.118966	1.000000
53 金融・保険	0.007327	0.769259	0.057203	0.015618	0.056267	0.000238	0.094088	1.000000
55 不動産	0.003897	0.903366	0.019719	0.004511	0.054204	0.000102	0.014201	1.000000
57 運輸・郵便	0.024220	0.522056	0.077505	0.033562	0.114981	0.001303	0.226373	1.000000
59 情報通信	0.015938	0.519484	0.085456	0.042849	0.259802	-0.000277	0.076748	1.000000
61 公務	0.000615	0.040839	0.945325	0.002540	0.006948	0.000017	0.003715	1.000000
63 教育・研究	0.000268	0.205755	0.383704	0.062192	0.329552	0.000007	0.018521	1.000000
64 医療・福祉	0.012094	0.236884	0.750353	0.000073	0.000291	0.000002	0.000304	1.000000
65 他に分類されない会員制団体	0.009875	0.850009	0.035737	0.012728	0.046350	0.000145	0.045155	1.000000
66 対事業所サービス	0.019060	0.438525	0.144920	0.052123	0.187118	0.000549	0.157705	1.000000
67 対個人サービス	0.185104	0.766822	0.013778	0.000853	0.004264	0.000004	0.029176	1.000000
68 事務用品	0.000000	0.000000	0.000000	0.000000	0.000000	0.000000	0.000000	0.000000
69 分類不明	0.021130	0.393298	0.131611	0.087229	0.238587	0.000582	0.127563	1.000000
平均	0.023518	0.473553	0.176538	0.043077	0.156804	0.000644	0.125866	1.000000

第22表 最終需要項目別輸入誘発額

(単位：100万円)

	71	72	73	74	75	76	80	合計
	家計外消費支出(列)	民間消費支出	一般政府消費支出	国内総固定資本形成(公的)	国内総固定資本形成(民間)	在庫純増	輸出	
01 農林漁業	150026	2344308	80806	16992	90346	37657	87763	2807900
06 鉱業	355476	9752002	1727072	862712	2663090	-57416	4990400	20293337
11 飲食料品	464857	7044952	149673	8038	38553	398	99818	7806289
15 繊維製品	127289	3747681	270782	84783	478880	106395	338712	5154521
16 バルブ・紙・木製品	70670	939035	247511	286137	756482	-13929	280536	2566442
20 化学製品	172490	2747137	2529739	154884	556533	-37560	1602865	7726088
21 石油・石炭製品	58274	1946488	338803	118299	338375	-7030	558493	3351702
22 プラスチック・ゴム製品	33917	727013	137331	97361	385512	-2493	574360	1953001
25 窯業・土石製品	6589	101610	29224	153827	317404	-7099	138620	740175
26 鉄鋼	3812	108843	18633	92741	343238	-16551	494452	1045169
27 非鉄金属	17883	556952	117131	234165	1030643	-50851	1747803	3653726
28 金属製品	13435	200379	48901	233706	559245	2852	186339	1244856
29 はん用機械	3018	89606	24144	72140	1056753	20018	273014	1538692
30 生産用機械	2862	69222	21194	28038	1650659	31095	223099	2026169
31 業務用機械	8907	168173	226292	151225	1430273	24146	100077	2109094
32 電子部品	17339	738051	163599	144392	1004171	51409	2055192	4174152
33 電気機械	29222	1333610	69864	199348	2245872	21640	823483	4723039
34 情報通信機器	27132	2286999	57943	667197	3195400	7001	170772	6412444
35 輸送機械	10683	1321153	97491	180270	1343896	22509	1612460	4588462
39 その他の製造工業製品	111623	1814881	366608	127264	689904	10472	318018	3438770
41 建設	0	0	0	0	0	0	0	0
46 電力・ガス・熱供給	46	1042	178	47	186	-1	253	1753
47 水道	44	1104	159	27	113	0	85	1534
48 廃棄物処理	13	114	137	6	20	0	15	306
51 商業	6185	128962	9796	5125	27000	437	11994	189500
53 金融・保険	10784	1132238	84194	22987	82817	350	66033	1399404
55 不動産	7	1615	35	8	97	0	24	1787
57 運輸・郵便	100801	2172784	322575	139686	478548	5422	389549	3609366
59 情報通信	37575	1224771	201477	101024	612527	-652	144943	2321665
61 公務	0	0	0	0	0	0	0	0
63 教育・研究	558	428469	799034	129510	686268	16	3890	2047744
64 医療・福祉	43	845	2678	0	1	0	1	3569
65 他に分類されない会員制団体	1277	109951	4623	1646	5996	19	4832	128344
66 対事業所サービス	75254	1731411	572180	205794	738789	2169	457696	3783295
67 対個人サービス	242606	1005033	18058	1117	5589	6	2775	1275184
68 事務用品	0	0	0	0	0	0	0	0
69 分類不明	1071	19942	6673	4423	12098	30	6411	50648
合計	2161770	45996381	8744541	4524922	22825278	150459	17764777	102168127

第23表 最終需要項目別輸入誘発係数

	71	72	73	74	75	76	80	平均
	家計外消費支出(列)	民間消費支出	一般政府消費支出	国内総固定資本形成(公的)	国内総固定資本形成(民間)	在庫純増	輸出	
01 農林漁業	0.009965	0.007671	0.000766	0.000604	0.000830	0.074827	0.001011	0.004317
06 鉱業	0.023611	0.031909	0.016366	0.030656	0.024479	-0.114090	0.057513	0.031201
11 飲食料品	0.030876	0.023052	0.001418	0.000286	0.000354	0.000790	0.001150	0.012002
15 繊維製品	0.008455	0.012263	0.002566	0.003013	0.004402	0.211413	0.003904	0.007925
16 バルブ・紙・木製品	0.004694	0.003073	0.002345	0.010168	0.006954	-0.027677	0.003233	0.003946
20 化学製品	0.011457	0.008989	0.023972	0.005504	0.005116	-0.074634	0.018473	0.011879
21 石油・石炭製品	0.003871	0.006369	0.003211	0.004204	0.003110	-0.013969	0.006437	0.005153
22 プラスチック・ゴム製品	0.002253	0.002379	0.001301	0.003460	0.003544	-0.004954	0.006619	0.003003
25 窯業・土石製品	0.000438	0.000332	0.000277	0.005466	0.002918	-0.014106	0.001598	0.001138
26 鉄鋼	0.000253	0.000356	0.000177	0.003296	0.003155	-0.032887	0.005698	0.001607
27 非鉄金属	0.001188	0.001822	0.001110	0.008321	0.009474	-0.101044	0.020143	0.005618
28 金属製品	0.000892	0.000656	0.000463	0.008305	0.005141	0.005667	0.002148	0.001914
29 はん用機械	0.000200	0.000293	0.000229	0.002563	0.009714	0.039776	0.003146	0.002366
30 生産用機械	0.000190	0.000227	0.000201	0.000996	0.015173	0.061788	0.002571	0.003115
31 業務用機械	0.000592	0.000550	0.002144	0.005374	0.013147	0.047981	0.001153	0.003243
32 電子部品	0.001152	0.002415	0.001550	0.005131	0.009230	0.102153	0.023686	0.006418
33 電気機械	0.001941	0.004364	0.000662	0.007084	0.020644	0.043001	0.009490	0.007262
34 情報通信機器	0.001802	0.007483	0.000549	0.023709	0.029372	0.013911	0.001968	0.009859
35 輸送機械	0.000710	0.004323	0.000924	0.006406	0.012353	0.044728	0.018583	0.007055
39 その他の製造工業製品	0.007414	0.005938	0.003474	0.004522	0.006342	0.020810	0.003665	0.005287
41 建設	0.000000	0.000000	0.000000	0.000000	0.000000	0.000000	0.000000	0.000000
46 電力・ガス・熱供給	0.000003	0.000003	0.000002	0.000002	0.000002	-0.000002	0.000003	0.000003
47 水道	0.000003	0.000004	0.000002	0.000001	0.000001	0.000000	0.000001	0.000002
48 廃棄物処理	0.000001	0.000000	0.000001	0.000000	0.000000	0.000000	0.000000	0.000000
51 商業	0.000411	0.000422	0.000093	0.000182	0.000248	0.000868	0.000138	0.000291
53 金融・保険	0.000716	0.003705	0.000798	0.000817	0.000761	0.000695	0.000761	0.002152
55 不動産	0.000000	0.000000	0.000000	0.000000	0.000001	0.000000	0.000000	0.000003
57 運輸・郵便	0.006695	0.007110	0.003057	0.004964	0.004399	0.010774	0.004489	0.005549
59 情報通信	0.002496	0.004008	0.001909	0.003590	0.005630	-0.001297	0.001670	0.003570
61 公務	0.000000	0.000000	0.000000	0.000000	0.000000	0.000000	0.000000	0.000000
63 教育・研究	0.000037	0.001402	0.007572	0.004602	0.006308	0.000031	0.000045	0.003148
64 医療・福祉	0.000003	0.000003	0.000025	0.000000	0.000000	0.000000	0.000000	0.000005
65 他に分類されない会員制団体	0.000085	0.000360	0.000044	0.000059	0.000055	0.000037	0.000056	0.000197
66 対事業所サービス	0.004998	0.005665	0.005422	0.007313	0.006791	0.004311	0.005275	0.005817
67 対個人サービス	0.016114	0.003289	0.000171	0.000040	0.000051	0.000011	0.000032	0.001961
68 事務用品	0.000000	0.000000	0.000000	0.000000	0.000000	0.000000	0.000000	0.000000
69 分類不明	0.000071	0.000065	0.000063	0.000157	0.000111	0.000059	0.000074	0.000078
合計	0.143587	0.150504	0.082864	0.160792	0.209808	0.298972	0.204735	0.157083

第24表 最終需要項目別輸入誘発依存度

	71 家計外消費支出(列)	72 民間消費支出	73 一般政府消費支出	74 国内総固定資本形成(公的)	75 国内総固定資本形成(民間)	76 在庫純増	80 輸出	合計
01 農林漁業	0.053430	0.834897	0.028778	0.006052	0.032176	0.013411	0.031256	1.000000
06 鉱業	0.017517	0.480552	0.085105	0.042512	0.131230	-0.002829	0.245913	1.000000
11 飲食料品	0.059549	0.902471	0.019173	0.001030	0.004939	0.000051	0.012787	1.000000
15 繊維製品	0.024695	0.727067	0.052533	0.016448	0.092905	0.020641	0.065712	1.000000
16 ハルブ・紙・木製品	0.027536	0.365890	0.096441	0.111492	0.294759	-0.005427	0.109309	1.000000
20 化学製品	0.022326	0.355566	0.327428	0.020047	0.072033	-0.004861	0.207461	1.000000
21 石油・石炭製品	0.017386	0.580746	0.101084	0.035295	0.100956	-0.002097	0.166630	1.000000
22 プラスチック・ゴム製品	0.017367	0.372254	0.070318	0.049852	0.197395	-0.001277	0.294091	1.000000
25 窯業・土石製品	0.008902	0.137279	0.039482	0.207825	0.428823	-0.009591	0.187280	1.000000
26 鉄鋼	0.003647	0.104139	0.017828	0.088733	0.328404	-0.015835	0.473083	1.000000
27 非鉄金属	0.004894	0.152434	0.032058	0.064089	0.282080	-0.013918	0.478362	1.000000
28 金属製品	0.010792	0.160965	0.039283	0.187737	0.449245	0.002291	0.149687	1.000000
29 はん用機械	0.001961	0.058235	0.015691	0.046884	0.686787	0.013010	0.177432	1.000000
30 生産用機械	0.001412	0.034164	0.010460	0.013838	0.814670	0.015347	0.110109	1.000000
31 業務用機械	0.004223	0.079737	0.107294	0.071702	0.678146	0.011449	0.047450	1.000000
32 電子部品	0.004154	0.176815	0.039193	0.034592	0.240569	0.012316	0.492362	1.000000
33 電気機械	0.006187	0.282363	0.014792	0.042208	0.475514	0.004582	0.174354	1.000000
34 情報通信機器	0.004231	0.356650	0.009036	0.104047	0.498312	0.001092	0.026631	1.000000
35 輸送機械	0.002328	0.287929	0.021247	0.039288	0.292886	0.004906	0.351416	1.000000
39 その他の製造工業製品	0.032460	0.527770	0.106610	0.037009	0.200625	0.003045	0.092480	1.000000
41 建設	0.000000	0.000000	0.000000	0.000000	0.000000	0.000000	0.000000	1.000000
46 電力・ガス・熱供給	0.026456	0.594635	0.101736	0.026886	0.106167	-0.000433	0.144553	1.000000
47 水道	0.028757	0.719947	0.103815	0.017855	0.073988	0.000122	0.055515	1.000000
48 廃棄物処理	0.042156	0.373201	0.448174	0.019989	0.065929	0.000078	0.050472	1.000000
51 商業	0.032640	0.680539	0.051696	0.027047	0.142479	0.002305	0.063292	1.000000
53 金融・保険	0.007706	0.809086	0.060165	0.016427	0.059180	0.000250	0.047186	1.000000
55 不動産	0.003900	0.903891	0.019730	0.004513	0.054235	0.000102	0.013629	1.000000
57 運輸・郵便	0.027928	0.601985	0.089372	0.038701	0.132585	0.001502	0.107927	1.000000
59 情報通信	0.016185	0.527540	0.086781	0.043513	0.263831	-0.000281	0.062431	1.000000
61 公務	0.000000	0.000000	0.000000	0.000000	0.000000	0.000000	0.000000	1.000000
63 教育・研究	0.000273	0.209240	0.390202	0.063245	0.335134	0.000008	0.001900	1.000000
64 医療・福祉	0.012094	0.236885	0.750355	0.000073	0.000291	0.000002	0.000300	1.000000
65 他に分類されない会員制団体	0.009952	0.856693	0.036018	0.012828	0.046714	0.000146	0.037647	1.000000
66 対事業所サービス	0.019891	0.457646	0.151239	0.054395	0.195277	0.000573	0.120978	1.000000
67 対個人サービス	0.190252	0.788148	0.014161	0.000876	0.004383	0.000004	0.002176	1.000000
68 事務用品	0.000000	0.000000	0.000000	0.000000	0.000000	0.000000	0.000000	1.000000
69 分類不明	0.021154	0.393742	0.131760	0.087328	0.238857	0.000583	0.126577	1.000000
平均	0.021159	0.450203	0.085590	0.044289	0.223409	0.001473	0.173878	1.000000

第 3 部

平成 27 年 (2015 年) 産業連関表 部門分類表

1 部門分類表
(1) 基本分類と統合分類

内生部門			統合分類											
基本分類 (行509×列391)			統合小分類 (187部門)		統合中分類 (107部門)		統合大分類 (37部門)							
分類コード		部門名	分類コード	部門名	分類コード	部門名	分類コード	部門名						
列部門	行部門													
0111	-01	米	0111	穀類	011	耕種農業	01	農林漁業						
	0111 -011	米												
	0111 -012	稲わら												
0111	-02	麦類												
	0111 -021	小麦												
	0111 -022	大麦												
0112	-01	いも類	0112	いも・豆類										
	0112 -011	かんしょ												
	0112 -012	ばれいしょ												
0112	-02	豆類												
	0112 -021	大豆												
	0112 -029	その他の豆類												
0113	-01	野菜	0113	野菜										
0113	-02	野菜(露地)												
		野菜(施設)												
0114	-01	果実	0114	果実										
0115	-01	砂糖原料作物	0115	その他の食用作物										
	0115 -011	飲料用作物												
	0115 -021	コーヒー豆・カカオ豆(輸入)												
	0115 -029	その他の飲料用作物												
0115	-09	その他の食用耕種作物	0115	その他の食用耕種作物										
	0115 -091	雑穀												
	0115 -099	他に分類されない食用耕種作物												
0116	-01	飼料作物	0116	非食用作物										
0116	-02	種苗												
0116	-03	花き・花木類												
0116	-09	その他の非食用耕種作物												
	0116 -091	葉たばこ												
	0116 -092	生ゴム(輸入)												
	0116 -093	綿花(輸入)												
	0116 -099	他に分類されない非食用耕種作物												
0121	-01	酪農							0121	畜産	012	畜産		
	0121 -011	生乳												
	0121 -019	その他の酪農生産物												
0121	-02	肉用牛												
0121	-03	豚												
0121	-04	鶏卵												
0121	-05	肉鶏												
0121	-09	その他の畜産												
0131	-01	獣医学	0131	農業サービス	013	農業サービス								
0131	-02	農業サービス(獣医学を除く。)												
0151	-01	育林	0151	育林	015	林業								
0152	-01	素材	0152	素材										
0153	-01	特用林産物(狩猟業を含む。)	0153	特用林産物										
0171	-01	海面漁業	0171	海面漁業	017	漁業								
0171	-02	海面養殖業												
	0172 -001	内水面漁業・養殖業												
0172	-01	内水面漁業	0172	内水面漁業										
0172	-02	内水面養殖業												
0611	-01	石炭・原油・天然ガス	0611	石炭・原油・天然ガス	061	石炭・原油・天然ガス	06	鉱業						
	0611 -011	石炭												
	0611 -012	原油												
	0611 -013	天然ガス												
0621	-01	砂利・採石	0621	砂利・碎石	062	その他の鉱業								
0621	-02	碎石												
0629	-09	その他の鉱物	0629	その他の鉱物										
	0629 -091	鉄鉱石												
	0629 -092	非鉄金属鉱物												
	0629 -093	石灰石												
	0629 -094	窯業原料鉱物(石灰石を除く。)												
	0629 -099	他に分類されない鉱物												
1111	-01	食肉	1111	畜産食料品	111	食料品	11	飲食料品						
	1111 -011	牛肉												
	1111 -012	豚肉												
	1111 -013	鶏肉												
	1111 -014	その他の食肉												
	1111 -015	と畜副産物(肉鶏処理副産物を含む。)												
1111	-02	酪農品												
	1111 -021	飲用牛乳												
	1111 -022	乳製品												
1111	-09	その他の畜産食料品												
1112	-01	冷凍魚介類	1112	水産食料品										
1112	-02	塩・干・くん製品												
1112	-03	水産びん・かん詰												
1112	-04	わり製品												
1112	-09	その他の水産食料品												
	1112 -099	その他の水産食料品												

基本分類 (行509×列391)			統合分類					
			統合小分類 (187部門)		統合中分類 (107部門)		統合大分類 (37部門)	
分類コード		部門名	分類コード	部門名	分類コード	部門名	分類コード	部門名
列部門	行部門							
1113	-01	精穀	1113	精穀・製粉	111	(続き)食料品	11	(続き)飲食料品
	1113 -011	精米						
	1113 -019	その他の精穀						
1113	-02	製粉						
	1113 -021	小麦粉						
	1113 -029	その他の製粉						
1114	-01	めん類	1114	めん・パン・菓子類				
1114	-02	パン類						
1114	-03	菓子類						
1115	-01	農産保存食料品	1115	農産保存食料品				
1116	-01	砂糖	1116	砂糖・油脂・調味料類				
	1116 -011	精製糖						
	1116 -019	その他の砂糖・副産物						
1116	-02	でん粉						
1116	-03	ぶどう糖・水あめ・異性化糖						
1116	-04	動植物油脂						
	1116 -041	植物油脂						
	1116 -042	動物油脂						
	1116 -043	加工油脂						
	1116 -044	植物原油かす						
1116	-05	調味料						
1119	-01	冷凍調理食品	1119	その他の食料品				
1119	-02	レトルト食品						
1119	-03	そう菜・すし・弁当						
1119	-09	その他の食料品						
1121	-01	清酒	1121	酒類	112	飲料		
1121	-02	ビール類						
1121	-03	ウイスキー類						
1121	-09	その他の酒類						
1129	-01	茶・コーヒー	1129	その他の飲料				
1129	-02	清涼飲料						
1129	-03	製氷						
1131	-01	飼料	1131	飼料・有機質肥料(別掲を除く。)	113	飼料・有機質肥料(別掲を除く。)		
1131	-02	有機質肥料(別掲を除く。)						
1141	-01	たばこ	1141	たばこ	114	たばこ		
1511	-01	紡績糸	1511	紡績糸	151	繊維工業製品	15	繊維製品
1512	-01	綿・スフ織物(合繊短繊維織物を含む。)	1512	織物				
1512	-02	絹・人絹織物(合繊長繊維織物を含む。)						
1512	-09	その他の織物						
1513	-01	ニット生地	1513	ニット生地				
1514	-01	染色整理	1514	染色整理				
1519	-09	その他の繊維工業製品	1519	その他の繊維工業製品				
	1519 -091	網・網						
	1519 -099	他に分類されない繊維工業製品						
1521	-01	織物製衣服	1521	織物製・ニット製衣服	152	衣服・その他の繊維既製品		
1521	-02	ニット製衣服						
1522	-09	その他の衣服・身の回り品	1522	その他の衣服・身の回り品				
1529	-01	寝具	1529	その他の繊維既製品				
1529	-02	じゅうたん・床敷物						
1529	-09	その他の繊維既製品						
	1529 -091	繊維製衛生材料						
	1529 -099	他に分類されない繊維既製品						
1611	-01	製材	1611	木材	161	木材・木製品	16	パルプ・紙・木製品
1611	-02	合板・集成材						
1611	-03	木材チップ						
1619	-09	その他の木製品	1619	その他の木製品				
	1619 -091	建設用木製品						
	1619 -099	他に分類されない木製品						
1621	-01	木製家具	1621	家具・装備品	162	家具・装備品		
1621	-02	金属製家具						
1621	-03	木製建具						
1621	-09	その他の家具・装備品						
1631	-01	パルプ	1631	パルプ	163	パルプ・紙・板紙・加工紙		
	1631 -021P	古紙						
1632	-01	洋紙・和紙	1632	紙・板紙				
1632	-02	板紙						
1633	-01	段ボール	1633	加工紙				
1633	-02	塗工紙・建設用加工紙						
1641	-01	段ボール箱	1641	紙製容器	164	紙加工品		
1641	-09	その他の紙製容器						
1649	-01	紙製衛生材料・用品	1649	その他の紙加工品				
1649	-09	その他のパルプ・紙・紙加工品						
1911	-01	印刷・製版・製本	1911	印刷・製版・製本	191	印刷・製版・製本	39	その他の製造工業製品(1/3)
2011	-01	化学肥料	2011	化学肥料	201	化学肥料	20	化学製品
2021	-01	ソーダ工業製品	2021	ソーダ工業製品	202	無機化学工業製品		
	2021 -011	ソーダ灰						
	2021 -012	か性ソーダ						
	2021 -013	液体塩素						
	2021 -019	その他のソーダ工業製品						

基本分類 (行509×列391)			統合分類					
			統合小分類 (187部門)		統合中分類 (107部門)		統合大分類 (37部門)	
分類コード		部門名	分類コード	部門名	分類コード	部門名	分類コード	部門名
列部門	行部門							
2029 -01		無機顔料	2029	その他の無機化学工業製品	202	(続き)無機化学工業製品	20	(続き)化学製品
	2029 -011	酸化チタン						
	2029 -012	カーボンブラック						
	2029 -019	その他の無機顔料						
2029 -02	2029 -021	圧縮ガス・液化ガス						
2029 -03		塩						
	2029 -031	原塩						
	2029 -032	塩						
2029 -09	2029 -099	その他の無機化学工業製品						
2031 -01		石油化学系基礎製品	2031	石油化学系基礎製品	203	石油化学系基礎製品		
	2031 -011	エチレン						
	2031 -012	プロピレン						
	2031 -019	その他の石油化学系基礎製品						
2031 -02		石油化学系芳香族製品						
	2031 -021	純ベンゼン						
	2031 -022	純トルエン						
	2031 -023	キシレン						
	2031 -029	その他の石油化学系芳香族製品						
2041 -01		脂肪族中間物	2041	脂肪族中間物・環式中間物・合成染料・有機顔料	204	有機化学工業製品(石油化学系基礎製品・合成樹脂を除く。)		
	2041 -011	合成オクタノール・ブタノール						
	2041 -012	酢酸						
	2041 -013	二塩化エチレン						
	2041 -014	アクリロニトリル						
	2041 -015	エチレングリコール						
	2041 -016	酢酸ビニルモノマー						
	2041 -019	その他の脂肪族中間物						
2041 -02		環式中間物・合成染料・有機顔料						
	2041 -021	合成染料・有機顔料						
	2041 -022	スチレンモノマー						
	2041 -023	合成石炭酸						
	2041 -024	テレフタル酸・ジメチルテレフタレート						
	2041 -025	カプロラクタム						
	2041 -029	その他の環式中間物						
2042 -01	2042 -011	合成ゴム	2042	合成ゴム				
2049 -01	2049 -011	メタン誘導品	2049	その他の有機化学工業製品				
2049 -02	2049 -021	可塑剤						
2049 -09	2049 -099	その他の有機化学工業製品						
2051 -01	2051 -011	熱硬化性樹脂						
2051 -02		熱可塑性樹脂	2051	合成樹脂	205	合成樹脂		
	2051 -021	ポリエチレン(低密度)						
	2051 -022	ポリエチレン(高密度)						
	2051 -023	ポリスチレン						
	2051 -024	ポリプロピレン						
	2051 -025	塩化ビニル樹脂						
2051 -03	2051 -031	高機能性樹脂						
2051 -09	2051 -099	その他の合成樹脂						
2061 -01		化学繊維						
	2061 -011	レーヨン・アセテート						
	2061 -012	合成繊維						
2071 -01	2071 -011	医薬品	2071	医薬品	207	医薬品		
2081 -01		油脂加工製品・界面活性剤	2081	油脂加工製品・界面活性剤	208	化学最終製品(医薬品を除く。)		
	2081 -011	油脂加工製品						
	2081 -012	石けん・合成洗剤						
	2081 -013	界面活性剤(石けん・合成洗剤を除く。)						
2082 -01	2082 -011	化粧品・歯磨	2082	化粧品・歯磨				
2083 -01	2083 -011	塗料	2083	塗料・印刷インキ				
2083 -02	2083 -021	印刷インキ						
2084 -01	2084 -011	農薬	2084	農薬				
2089 -01	2089 -011	ゼラチン・接着剤	2089	その他の化学最終製品				
2089 -02	2089 -021	写真感光材料						
2089 -09		その他の化学最終製品						
	2089 -091	触媒						
	2089 -099	他に分類されない化学最終製品						
2111 -01		石油製品	2111	石油製品	211	石油製品	21	石油・石炭製品
	2111 -011	ガソリン						
	2111 -012	ジェット燃料油						
	2111 -013	灯油						
	2111 -014	軽油						
	2111 -015	A重油						
	2111 -016	B重油・C重油						
	2111 -017	ナフサ						
	2111 -018	液化石油ガス						
	2111 -019	その他の石油製品						
2121 -01		石炭製品	2121	石炭製品	212	石炭製品		
	2121 -011	コークス						
	2121 -019	その他の石炭製品						
2121 -02	2121 -021	舗装材料						

基本分類 (行509×列391)			統合分類					
			統合小分類 (187部門)		統合中分類 (107部門)		統合大分類 (37部門)	
分類コード		部門名	分類コード	部門名	分類コード	部門名	分類コード	部門名
列部門	行部門							
2211	-01	プラスチック製品	2211	プラスチック製品	221	プラスチック製品	22	プラスチック・ゴム製品
	2211 -011	プラスチックフィルム・シート						
	2211 -012	プラスチック板・管・棒						
	2211 -013	プラスチック発泡製品						
	2211 -014	工業用プラスチック製品						
	2211 -015	強化プラスチック製品						
	2211 -016	プラスチック製容器						
	2211 -017	プラスチック製日用雑貨・食卓用品						
	2211 -019	その他のプラスチック製品						
2221	-01	タイヤ・チューブ	2221	タイヤ・チューブ	222	ゴム製品		
2229	-09	その他のゴム製品	2229	その他のゴム製品				
	2229 -091	ゴム製・プラスチック製履物						
	2229 -099	他に分類されないゴム製品						
2311	-01	革製履物	2311	革製履物	231	なめし革・革製品・毛皮	39	その他の製造工業製品 (2/3)
2312	-01	なめし革・革製品・毛皮 (革製履物を除く。)	2312	なめし革・革製品・毛皮 (革製履物を除く。)				
	2312 -011	製革・毛皮						
	2312 -012	かばん・袋物・その他の革製品						
2511	-01	板ガラス・安全ガラス	2511	ガラス・ガラス製品	251	ガラス・ガラス製品	25	窯業・土石製品
	2511 -011	板ガラス						
	2511 -012	安全ガラス・複層ガラス						
2511	-02	ガラス繊維・同製品						
2511	-09	その他のガラス製品						
	2511 -091	ガラス製加工素材						
	2511 -099	他に分類されないガラス製品						
2521	-01	セメント	2521	セメント・セメント製品	252	セメント・セメント製品		
2521	-02	生コンクリート						
2521	-03	セメント製品						
2531	-01	陶磁器	2531	陶磁器	253	陶磁器		
	2531 -011	建設用陶磁器						
	2531 -012	工業用陶磁器						
	2531 -013	日用陶磁器						
2591	-01	耐火物	2591	建設用土石製品	259	その他の窯業・土石製品		
2591	-09	その他の建設用土石製品						
2599	-01	炭素・黒鉛製品	2599	その他の窯業・土石製品				
2599	-02	研磨材						
2599	-09	その他の窯業・土石製品						
2611	-01	銑鉄	2611	銑鉄・粗鋼	261	銑鉄・粗鋼	26	鉄鋼
2611	-02	フェロアロイ						
2611	-03	粗鋼 (転炉)						
2611	-04	粗鋼 (電気炉)						
	2612 -01P	鉄屑	2612	鉄屑				
2621	-01	熱間圧延鋼材	2621	熱間圧延鋼材	262	鋼材		
	2621 -011	普通鋼形鋼						
	2621 -012	普通鋼鋼板						
	2621 -013	普通鋼鋼帯						
	2621 -014	普通鋼小棒						
	2621 -015	その他の普通鋼熱間圧延鋼材						
	2621 -016	特殊鋼熱間圧延鋼材						
2622	-01	鋼管	2622	鋼管				
	2622 -011	普通鋼鋼管						
	2622 -012	特殊鋼鋼管						
2623	-01	冷間仕上鋼材	2623	冷延・めっき鋼材				
	2623 -011	普通鋼冷間仕上鋼材						
	2623 -012	特殊鋼冷間仕上鋼材						
2623	-02	めっき鋼材						
2631	-01	鑄鍛鋼	2631	鑄鍛造品 (鉄)	263	鑄鍛造品 (鉄)		
	2631 -011	鍛鋼						
	2631 -012	鑄鋼						
2631	-02	鑄鉄管						
2631	-03	鑄鉄品・鍛工品 (鉄)						
	2631 -031	鑄鉄品						
	2631 -032	鍛工品 (鉄)						
2699	-01	鉄鋼シャースリット業	2699	その他の鉄鋼製品	269	その他の鉄鋼製品		
2699	-09	その他の鉄鋼製品						
2711	-01	銅	2711	非鉄金属製錬・精製	271	非鉄金属製錬・精製	27	非鉄金属
2711	-02	鉛・亜鉛 (再生を含む。)						
2711	-03	アルミニウム (再生を含む。)						
2711	-09	その他の非鉄金属地金						
	2712 -01P	非鉄金属屑	2712	非鉄金属屑				
2721	-01	電線・ケーブル	2721	電線・ケーブル	272	非鉄金属加工製品		
2721	-02	光ファイバケーブル						
2729	-01	伸銅品	2729	その他の非鉄金属製品				
2729	-02	アルミ圧延製品						
2729	-03	非鉄金属素形材						
2729	-04	核燃料						
2729	-09	その他の非鉄金属製品						

基本分類 (行509×列391)			統合分類					
			統合小分類 (187部門)		統合中分類 (107部門)		統合大分類 (37部門)	
分類コード		部門名	分類コード	部門名	分類コード	部門名	分類コード	部門名
列部門	行部門							
2811 -01	2811 -011	建設用金属製品	2811	建設用金属製品	281	建設用・建築用金属製品	28	金属製品
2812 -01	2812 -011	建築用金属製品	2812	建築用金属製品				
2891 -01	2891 -011	ガス・石油機器・暖房・調理装置	2891	ガス・石油機器・暖房・調理装置	289	その他の金属製品		
2899 -01	2899 -011	ボルト・ナット・リベット・スプリング	2899	その他の金属製品				
2899 -02	2899 -021	金属製容器・製缶板金製品						
2899 -03		配管工事附属品・粉末や金製品・道具類						
	2899 -031	配管工事附属品						
	2899 -032	粉末や金製品						
	2899 -033	刃物・道具類						
2899 -09		その他の金属製品						
	2899 -091	金属プレス製品						
	2899 -092	金属線製品						
	2899 -099	他に分類されない金属製品						
2911 -01	2911 -011	ボイラ	2911	ボイラ・原動機	291	はん用機械	29	はん用機械
2911 -02	2911 -021	タービン						
2911 -03	2911 -031	原動機						
2912 -01	2912 -011	ポンプ・圧縮機	2912	ポンプ・圧縮機				
2913 -01	2913 -011	運搬機械	2913	運搬機械				
2914 -01	2914 -011	冷凍機・温湿調整装置	2914	冷凍機・温湿調整装置				
2919 -01	2919 -011	ペーシング	2919	その他のはん用機械				
2919 -09		その他のはん用機械						
	2919 -091	動力伝導装置						
	2919 -099	他に分類されないはん用機械						
3011 -01	3011 -011	農業用機械	3011	農業用機械	301	生産用機械	30	生産用機械
3012 -01	3012 -011	建設・鉱山機械	3012	建設・鉱山機械				
3013 -01	3013 -011	繊維機械	3013	繊維機械				
3014 -01		生活関連産業用機械	3014	生活関連産業用機械				
	3014 -011	食品機械・同装置						
	3014 -012	木材加工機械						
	3014 -013	バルブ装置・製紙機械						
	3014 -014	印刷・製本・紙工機械						
	3014 -015	包装・荷造機械						
3015 -01	3015 -011	化学機械	3015	基礎素材産業用機械				
3015 -02		鋳造装置・プラスチック加工機械						
	3015 -021	鋳造装置						
	3015 -022	プラスチック加工機械						
3016 -01	3016 -011	金属工作機械	3016	金属加工機械				
3016 -02	3016 -021	金属加工機械						
3016 -03	3016 -031	機械工具						
3017 -01	3017 -011	半導体製造装置	3017	半導体製造装置				
3019 -01	3019 -011	金型	3019	その他の生産用機械				
3019 -02	3019 -021	真空装置・真空機器						
3019 -03	3019 -031	ロボット						
3019 -09	3019 -099	その他の生産用機械						
3111 -01	3111 -011	複写機	3111	事務用機械	311	業務用機械	31	業務用機械
3111 -09	3111 -099	その他の事務用機械						
3112 -01		サービス用・娯楽用機器	3112	サービス用・娯楽用機器				
	3112 -011	自動販売機						
	3112 -012	娯楽用機器						
	3112 -019	その他のサービス用機器						
3113 -01	3113 -011	計測機器	3113	計測機器				
3114 -01	3114 -011	医療用機械器具	3114	医療用機械器具				
3115 -01	3115 -011	光学機械・レンズ	3115	光学機械・レンズ				
3116 -01	3116 -011	武器	3116	武器				
3211 -01	3211 -011	半導体素子	3211	電子デバイス	321	電子デバイス	32	電子部品
3211 -02	3211 -021	集積回路						
3211 -03	3211 -031	液晶パネル						
3211 -04	3211 -041	フラットパネル・電子管						
3299 -01	3299 -011	記録メディア	3299	その他の電子部品	329	その他の電子部品		
3299 -02	3299 -021	電子回路						
3299 -09	3299 -099	その他の電子部品						
3311 -01		回転電気機械	3311	産業用電気機器	331	産業用電気機器	33	電気機械
	3311 -011	発電機器						
	3311 -012	電動機						
3311 -02	3311 -021	変圧器・変成器						
3311 -03	3311 -031	開閉制御装置・配電盤						
3311 -04	3311 -041	配線器具						
3311 -05	3311 -051	内燃機関電装品						
3311 -09	3311 -099	その他の産業用電気機器						
3321 -01	3321 -011	民生用エアコンディショナ	3321	民生用電気機器	332	民生用電気機器		
3321 -02	3321 -021	民生用電気機器 (エアコンを除く。)						
3331 -01	3331 -011	電子応用装置	3331	電子応用装置	333	電子応用装置・電気計測器		
3332 -01	3332 -011	電気計測器	3332	電気計測器				
3399 -01	3399 -011	電球類	3399	その他の電気機械	339	その他の電気機械		
3399 -02	3399 -021	電気照明器具						
3399 -03	3399 -031	電池						
3399 -09	3399 -099	その他の電気機械器具						

基本分類 (行509×列391)			統合分類											
			統合小分類 (187部門)		統合中分類 (107部門)		統合大分類 (37部門)							
分類コード		部門名	分類コード	部門名	分類コード	部門名	分類コード	部門名						
列部門	行部門													
3411 -01	3411 -011	有線電気通信機器	3411	通信機器	341	通信・映像・音響機器	34	情報通信機器						
3411 -02	3411 -021	携帯電話機												
3411 -03	3411 -031	無線電気通信機器(携帯電話機を除く。)												
3411 -04	3411 -041	ラジオ・テレビ受信機												
3411 -09	3411 -099	その他の電気通信機器	3412	映像・音響機器	342	電子計算機・同附属装置								
3412 -01	3412 -011	ビデオ機器・デジタルカメラ												
3412 -02	3412 -021	電気音響機器												
3421 -01	3421 -011	パーソナルコンピュータ	3421	電子計算機・同附属装置	342	電子計算機・同附属装置								
3421 -02	3421 -021	電子計算機本体(パソコンを除く。)												
3421 -03	3421 -031	電子計算機附属装置												
3511 -01	3511 -011	乗用車	3511	乗用車	351	乗用車	35	輸送機械						
3521 -01	3521 -011	トラック・バス・その他の自動車	3521	トラック・バス・その他の自動車	352	その他の自動車								
3522 -01	3522 -011	二輪自動車	3522	二輪自動車										
3531 -01	3531 -011	自動車用内燃機関	3531	自動車部品・同附属品	353	自動車部品・同附属品								
3531 -02	3531 -021	自動車部品	3541	船舶・同修理	354	船舶・同修理								
3541 -01	3541 -011	鋼船												
3541 -02	3541 -021	その他の船舶												
3541 -03	3541 -031	船用内燃機関												
3541 -10	3541 -101	船舶修理												
3591 -01	3591 -011	鉄道車両							3591	鉄道車両・同修理	359	その他の輸送機械・同修理		
3591 -10	3591 -101	鉄道車両修理												
3592 -01	3592 -011	航空機	3592	航空機・同修理										
3592 -10	3592 -101	航空機修理												
3599 -01	3599 -011	自転車	3599	その他の輸送機械										
3599 -09		その他の輸送機械												
	3599 -091	産業用運搬車両												
	3599 -099	他に分類されない輸送機械												
3911 -01	3911 -011	かん具	3911	かん具・運動用品	391	その他の製造工業製品	39	その他の製造工業製品(3/3)						
3911 -02	3911 -021	運動用品												
3919 -01	3919 -011	身辺細貨品	3919	その他の製造工業製品										
3919 -02	3919 -021	時計												
3919 -03	3919 -031	楽器												
3919 -04	3919 -041	筆記具・文具												
3919 -05	3919 -051	畳・わら加工品												
3919 -06	3919 -061	情報記録物												
3919 -09	3919 -099	その他の製造工業製品												
3921 -01	3921 -011	再生資源回収・加工処理							3921	再生資源回収・加工処理	392	再生資源回収・加工処理		
4111 -01	4111 -011	住宅建築(木造)							4111	住宅建築	411	建築	41	建設
4111 -02	4111 -021	住宅建築(非木造)												
4112 -01	4112 -011	非住宅建築(木造)	4112	非住宅建築										
4112 -02	4112 -021	非住宅建築(非木造)												
4121 -01	4121 -011	建設補修	4121	建設補修	412	建設補修								
4131 -01	4131 -011	道路関係公共事業	4131	公共事業	413	公共事業								
4131 -02	4131 -021	河川・下水道・その他の公共事業												
4131 -03	4131 -031	農林関係公共事業												
4191 -01	4191 -011	鉄道軌道建設	4191	その他の土木建設	419	その他の土木建設								
4191 -02	4191 -021	電力施設建設												
4191 -03	4191 -031	電気通信施設建設												
4191 -09	4191 -099	その他の土木建設												
4611 -01	4611 -001	事業用電力	4611	電力	461	電力	46	電力・ガス・熱供給						
4611 -02		事業用火力発電												
4611 -03	4611 -031	事業用発電(火力発電を除く。)												
4621 -01	4621 -011	自家発電	4621	都市ガス	462	ガス・熱供給								
4622 -01	4622 -011	都市ガス												
4711 -01	4711 -011	水道・簡易水道	4711	水道	471	水道	47	水道						
4711 -02	4711 -021	工業用水												
4711 -03	4711 -031	下水道★★												
4811 -01	4811 -011	廃棄物処理(公営)★★	4811	廃棄物処理	481	廃棄物処理	48	廃棄物処理						
4811 -02	4811 -021	廃棄物処理												
5111 -01	5111 -011	卸売	5111	卸売	511	商業	51	商業						
5112 -01	5112 -011	小売	5112	小売										
5311 -01		金融	5311	金融	531	金融・保険	53	金融・保険						
	5311 -011	公的金融(FISIM)												
	5311 -012	民間金融(FISIM)												
	5311 -013	公的金融(手数料)												
5312 -01	5312 -011	生命保険	5312	保険										
5312 -02	5312 -021	損害保険												
5511 -01	5511 -011	不動産仲介・管理業	5511	不動産仲介及び賃貸	551	不動産仲介及び賃貸	55	不動産						
5511 -02	5511 -021	不動産賃貸業												
5521 -01	5521 -011	住宅賃貸料	5521	住宅賃貸料	552	住宅賃貸料								
5531 -01	5531 -011	住宅賃貸料(帰属家賃)	5531	住宅賃貸料(帰属家賃)	553	住宅賃貸料(帰属家賃)								
5711 -01	5711 -011	鉄道旅客輸送	5711	鉄道旅客輸送	571	鉄道輸送	57	運輸・郵便						
5712 -01	5712 -011	鉄道貨物輸送												
5721 -01	5721 -011	バス												
5721 -02	5721 -021	ハイヤー・タクシー												
5722 -01	5722 -011	道路貨物輸送(自家輸送を除く。)	5722	道路貨物輸送(自家輸送を除く。)										

基本分類 (行509×列391)			統合分類									
			統合小分類 (187部門)		統合中分類 (107部門)		統合大分類 (37部門)					
分類コード		部門名	分類コード	部門名	分類コード	部門名	分類コード	部門名				
列部門	行部門											
5731 -01P	5731 -011P	自家輸送(旅客自動車)	5731	自家輸送(旅客自動車)	573	自家輸送	57	(続き)運輸・郵便				
5732 -01P	5732 -011P	自家輸送(貨物自動車)	5732	自家輸送(貨物自動車)	574	水運						
5741 -01	5741 -011	外洋輸送	5741	外洋輸送								
5742 -01	5742 -011	沿海・内水面輸送	5742	沿海・内水面輸送								
	5742 -011	沿海・内水面旅客輸送										
5743 -01	5742 -012	沿海・内水面貨物輸送	5743	港湾運送								
	5743 -011	港湾運送										
5751 -01	5751 -011	航空輸送	5751	航空輸送	575	航空輸送						
	5751 -011	国際航空輸送										
	5751 -012	国内航空旅客輸送										
	5751 -013	国内航空貨物輸送										
	5751 -014	航空機使用事業										
5761 -01	5761 -011	貨物利用運送	5761	貨物利用運送	576	貨物利用運送						
5771 -01	5771 -011	倉庫	5771	倉庫	577	倉庫						
5781 -01	5781 -011	こん包	5781	こん包	578	運輸附帯サービス						
5789 -01	5789 -011	道路輸送施設提供	5789	その他の運輸附帯サービス								
5789 -02	5789 -021	水運施設管理(国公営)★★										
5789 -03	5789 -031	水運施設管理										
5789 -04	5789 -041	水運附帯サービス										
5789 -05	5789 -051	航空施設管理(公営)★★										
5789 -06	5789 -061	航空施設管理										
5789 -07	5789 -071	航空附帯サービス										
5789 -09	5789 -099	旅行・その他の運輸附帯サービス										
5791 -01	5791 -011	郵便・信書便							5791	郵便・信書便	579	郵便・信書便
5911 -01	5911 -011	固定電気通信							5911	通信	591	通信
5911 -02	5911 -021	移動電気通信										
5911 -03	5911 -031	電気通信に附帯するサービス										
5921 -01	5921 -011	公共放送	5921	放送	592	放送						
5921 -02	5921 -021	民間放送										
5921 -03	5921 -031	有線放送										
5931 -01		情報サービス	5931	情報サービス	593	情報サービス						
	5931 -011	ソフトウェア業										
	5931 -012	情報処理・提供サービス	5941	インターネット附随サービス	594	インターネット附随サービス						
5941 -01	5941 -011	インターネット附随サービス										
5951 -01	5951 -011	映像・音声・文字情報制作(新聞・出版を除く。)	5951	映像・音声・文字情報制作	595	映像・音声・文字情報制作						
5951 -02	5951 -021	新聞										
5951 -03	5951 -031	出版										
6111 -01	6111 -011	公務(中央)★★	6111	公務(中央)	611	公務	61	公務				
6112 -01	6112 -011	公務(地方)★★										
6311 -01	6311 -011	学校教育(国公立)★★	6311	学校教育	631	教育	63	教育・研究				
6311 -02	6311 -021	学校教育(私立)★										
6311 -03	6311 -031	学校給食(国公立)★★										
6311 -04	6311 -041	学校給食(私立)★										
6312 -01	6312 -011	社会教育(国公立)★★										
6312 -02	6312 -021	社会教育(非営利)★										
6312 -03	6312 -031	その他の教育訓練機関(国公立)★★										
6312 -04	6312 -041	その他の教育訓練機関										
6321 -01	6321 -011	自然科学研究機関(国公立)★★							6321	学術研究機関	632	研究
6321 -02	6321 -021	人文・社会科学研究機関(国公立)★★										
6321 -03	6321 -031	自然科学研究機関(非営利)★										
6321 -04	6321 -041	人文・社会科学研究機関(非営利)★										
6321 -05	6321 -051	自然科学研究機関										
6321 -06	6321 -061	人文・社会科学研究機関										
6322 -01	6322 -011	企業内研究開発	6322	企業内研究開発								
6411 -01	6411 -011	医療(入院診療)	6411	医療	641	医療	64	医療・福祉				
6411 -02	6411 -021	医療(入院外診療)										
6411 -03	6411 -031	医療(歯科診療)										
6411 -04	6411 -041	医療(調剤)										
6411 -05	6411 -051	医療(その他の医療サービス)										
6421 -01	6421 -011	保健衛生(国公立)★★	6421	保健衛生	642	保健衛生						
6421 -02	6421 -021	保健衛生										
6431 -01	6431 -011	社会保険事業★★	6431	社会保険・社会福祉	643	社会保険・社会福祉						
6431 -02	6431 -021	社会福祉(国公立)★★										
6431 -03	6431 -031	社会福祉(非営利)★										
6431 -04	6431 -041	社会福祉										
6431 -05	6431 -051	保育所										
6441 -01	6441 -011	介護(施設サービス)	6441	介護	644	介護						
6441 -02	6441 -021	介護(施設サービスを除く。)										
6599 -01	6599 -011	会員制企業団体	6599	他に分類されない会員制団体	659	他に分類されない会員制団体	65	他に分類されない会員制団体				
6599 -02	6599 -021	対家計民間非営利団体(別掲を除く。)										
6611 -01		物品賃貸業(貸自動車を除く。)	6611	物品賃貸業(貸自動車業を除く。)	661	物品賃貸サービス	66	対事業所サービス				
	6611 -011	産業用機械器具(建設機械器具を除く。)										
	6611 -012	建設機械器具賃貸業										
	6611 -013	電子計算機・同関連機器賃貸業										
	6611 -014	事務用機械器具(電算機等を除く。)										
6611 -015	スポーツ・娯楽用品・その他の物品賃貸業											
6612 -01	6612 -011	貸自動車業	6612	貸自動車業								

基本分類（行509×列391）			統合分類					
分類コード			統合小分類（187部門）		統合中分類（107部門）		統合大分類（37部門）	
			分類コード	部門名	分類コード	部門名	分類コード	部門名
列部門	行部門	部門名	分類コード	部門名	分類コード	部門名	分類コード	部門名
6621	-01	広告	6621	広告	662	広告	66	(続き)対事業所サービス
	6621 -011	テレビ・ラジオ広告						
	6621 -012	新聞・雑誌・その他の広告						
6631	-10	自動車整備	6631	自動車整備	663	自動車整備・機械修理		
6632	-10	機械修理	6632	機械修理				
6699	-01	法務・財務・会計サービス	6699	その他の対事業所サービス	669	その他の対事業所サービス		
6699	-02	土木建築サービス						
6699	-03	労働者派遣サービス						
6699	-04	建物サービス						
6699	-05	警備業						
6699	-09	その他の対事業所サービス						
6711	-01	宿泊業	6711	宿泊業	671	宿泊業	67	対個人サービス
6721	-01	飲食店	6721	飲食サービス	672	飲食サービス		
6721	-02	持ち帰り・配達飲食サービス						
6731	-01	洗濯業	6731	洗濯・理容・美容・浴場業	673	洗濯・理容・美容・浴場業		
6731	-02	理容業						
6731	-03	美容業						
6731	-04	浴場業						
6731	-09	その他の洗濯・理容・美容・浴場業						
6741	-01	映画館	6741	娯楽サービス	674	娯楽サービス		
6741	-02	興行場(映画館を除く。)・興行団						
6741	-03	競輪・競馬等の競走場・競技団						
6741	-04	スポーツ施設提供業・公園・遊園地						
6741	-05	遊戯場						
6741	-09	その他の娯楽						
6799	-01	写真業	6799	その他の対個人サービス	679	その他の対個人サービス		
6799	-02	冠婚葬祭業						
6799	-03	個人教授業						
6799	-04	各種修理業(別掲を除く。)						
6799	-09	その他の対個人サービス						
6811	-00P	事務用品	6811	事務用品	681	事務用品	68	事務用品
6911	-00	分類不明	6911	分類不明	691	分類不明	69	分類不明
7000	-00	内生部門計	7000	内生部門計	700	内生部門計	70	内生部門計

(注1) 基本分類の部門名欄の★印は、次の区分により、生産活動主体分類を示す。

- ★★・・・非市場生産者(一般政府)
- ★・・・非市場生産者(対家計民間非営利団体)
- 無印・・・市場生産者

(注2) Pは仮設部門を示す。

最終需要部門								
基本分類			統合分類					
分類コード		部門名	統合小分類		統合中分類		統合大分類	
列部門	行部門		分類コード	部門名	分類コード	部門名	分類コード	部門名
7111	-00	家計外消費支出(列)	7111	家計外消費支出(列)	711	家計外消費支出(列)	71	家計外消費支出(列)
7211	-00	家計消費支出	7211	家計消費支出	721	民間消費支出	72	民間消費支出
7212	-00	対家計民間非営利団体消費支出	7212	対家計民間非営利団体消費支出				
7311	-01	中央政府集合の消費支出	7311	一般政府消費支出	731	一般政府消費支出	73	一般政府消費支出
7311	-02	地方政府集合の消費支出						
7311	-03	中央政府個別の消費支出						
7311	-04	地方政府個別の消費支出						
7321	-01	中央政府集合の消費支出(社会資本等減耗分)	7321	一般政府消費支出(社会資本等減耗分)	732	一般政府消費支出(社会資本等減耗分)		
7321	-02	地方政府集合の消費支出(社会資本等減耗分)						
7321	-03	中央政府個別の消費支出(社会資本等減耗分)						
7321	-04	地方政府個別の消費支出(社会資本等減耗分)						
7411	-00	国内総固定資本形成(公的)	7411	国内総固定資本形成(公的)	741	国内総固定資本形成(公的)	74	国内総固定資本形成(公的)
7511	-00	国内総固定資本形成(民間)	7511	国内総固定資本形成(民間)	751	国内総固定資本形成(民間)	75	国内総固定資本形成(民間)
7611	-01	生産者製品在庫純増	7611	在庫純増	761	在庫純増	76	在庫純増
7611	-02	半製品・仕掛品在庫純増						
7611	-03	流通在庫純増						
7611	-04	原材料在庫純増						
7800	-00	国内最終需要計	7800	国内最終需要計	780	国内最終需要計	78	国内最終需要計
7900	-00	国内需要合計	7900	国内需要合計	790	国内需要合計	79	国内需要合計
8011	-01	輸出(普通貿易)	8011	輸出	801	輸出	80	輸出
8011	-02	輸出(特殊貿易)						
8012	-00	輸出(直接購入)	8012	輸出(直接購入)				
8100	-00	輸出計	8100	輸出計	810	輸出計	81	輸出計
8200	-00	最終需要計	8200	最終需要計	820	最終需要計	82	最終需要計
8300	-00	需要合計	8300	需要合計	830	需要合計	83	需要合計
8411	-01	(控除)輸入(普通貿易)	8411	(控除)輸入	841	(控除)輸入	84	(控除)輸入
8411	-02	(控除)輸入(特殊貿易)						
8412	-00	(控除)輸入(直接購入)	8412	(控除)輸入(直接購入)				
8511	-00	(控除)関税	8511	(控除)関税	851	(控除)関税	85	(控除)関税
8611	-00	(控除)輸入品商品税	8611	(控除)輸入品商品税	861	(控除)輸入品商品税	86	(控除)輸入品商品税
8700	-00	(控除)輸入計	8700	(控除)輸入計	870	(控除)輸入計	87	(控除)輸入計
8800	-00	最終需要部門計	8800	最終需要部門計	880	最終需要部門計	88	最終需要部門計
8911	-00	商業マージン(卸売)	8911	商業マージン(卸売)	891	商業マージン	89	商業マージン
8912	-00	商業マージン(小売)	8912	商業マージン(小売)				
9011	-00	貨物運賃(鉄道)	9011	貨物運賃(鉄道)	901	貨物運賃	90	貨物運賃
9012	-00	貨物運賃(道路)	9012	貨物運賃(道路)				
9013	-01	貨物運賃(沿海内水面)	9013	貨物運賃(水運)				
9013	-02	貨物運賃(港湾運送)						
9014	-00	貨物運賃(航空)	9014	貨物運賃(航空)				
9015	-00	貨物運賃(利用運送)	9015	貨物運賃(利用運送)				
9016	-00	貨物運賃(倉庫)	9016	貨物運賃(倉庫)				
9700	-00	国内生産額	9700	国内生産額	970	国内生産額	97	国内生産額

粗付加価値部門								
基本分類			統合分類					
分類コード		部門名	統合小分類		統合中分類		統合大分類	
列部門	行部門		分類コード	部門名	分類コード	部門名	分類コード	部門名
	7111 -001	宿泊・日当	7111	家計外消費支出(行)	711	家計外消費支出(行)	71	家計外消費支出(行)
	7111 -002	交際費						
	7111 -003	福利厚生費						
	9111 -000	賃金・俸給	9111	賃金・俸給	911	雇用者所得	91	雇用者所得
	9112 -000	社会保険料(雇用主負担)	9112	社会保険料(雇用主負担)				
	9113 -000	その他の給与及び手当	9113	その他の給与及び手当				
	9211 -000	営業余剰	9211	営業余剰	921	営業余剰	92	営業余剰
	9311 -000	資本減耗引当	9311	資本減耗引当	931	資本減耗引当	93	資本減耗引当
	9321 -000	資本減耗引当(社会資本等減耗分)	9321	資本減耗引当(社会資本等減耗分)	932	資本減耗引当(社会資本等減耗分)		
	9411 -000	間接税(関税・輸入品商品税を除く。)	9411	間接税(関税・輸入品商品税を除く。)	941	間接税(関税・輸入品商品税を除く。)	94	間接税(関税・輸入品商品税を除く。)
	9511 -000	(控除)経常補助金	9511	(控除)経常補助金	951	(控除)経常補助金	95	(控除)経常補助金
	9600 -000	粗付加価値部門計	9600	粗付加価値部門計	960	粗付加価値部門計	96	粗付加価値部門計
	9700 -000	国内生産額	9700	国内生産額	970	国内生産額	97	国内生産額

(2) 13部門分類と統合大分類の対応

分類コード	13部門分類名	統合大分類の分類コード
01	農林漁業	01
02	鉱業	06
03	製造業	11、15、16、 20～22、25～35、 39、68
04	建設	41
05	電力・ガス・水道	46、47
06	商業	51
07	金融・保険	53
08	不動産	55
09	運輸・郵便	57
10	情報通信	59
11	公務	61
12	サービス	48、63～67
13	分類不明	69

(注) 13部門分類とは、産業連関表の説明用ひな型として、内生部門を13部門に集約したものであり、13部門分類の分類コードは、統合分類の分類コードにかかわらず、01～13を順に付番している。

2 平成23年(2011年)産業連関表—平成27年(2015年)産業連関表部門分類対照表
 (1) 基本分類(行509部門×列391部門)

平成23年(2011年)表			旧部門に対する変更内容	平成27年(2015年)表			新部門に対する変更内容
列部門	行部門	部門名		列部門	行部門	部門名	
0111-01	0111-011 0111-012	米 米 稲わら		0111-01	0111-011 0111-012	米 米 稲わら	
0111-02	0111-021 0111-022 0111-023 0111-024	麦類 小麦(国産) 小麦(輸入) 大麦(国産) 大麦(輸入)	統合(新0111-021) 統合(新0111-021) 統合(新0111-022) 統合(新0111-022)	0111-02	0111-021 0111-022	麦類 小麦 大麦	統合(旧0111-021、-022)、名称変更 統合(旧0111-023、-024)、名称変更
0112-01	0112-011 0112-012	いも類 かんしょ ばれいしょ		0112-01	0112-011 0112-012	いも類 かんしょ ばれいしょ	
0112-02	0112-021 0112-022 0112-029	豆類 大豆(国産) 大豆(輸入) その他の豆類	統合(新0112-021) 統合(新0112-021)	0112-02	0112-021 0112-029	豆類 大豆 その他の豆類	統合(旧0112-021、-022)、名称変更
0113-01 0113-02	0113-001	野菜 野菜(露地) 野菜(施設)		0113-01 0113-02	0113-001	野菜 野菜(露地) 野菜(施設)	
0114-01	0114-011 0114-012 0114-019	果実 かんきつ りんご その他の果実	統合(新0114-011) 統合(新0114-011) 統合(新0114-011)	0114-01	0114-011	果実	行:統合(旧0114-011、-012、-019)
0115-01 0115-02	0115-011 0115-021 0115-029	砂糖原料作物 飲料用作物 コーヒ-豆・カカオ豆(輸入) その他の飲料用作物		0115-01 0115-02	0115-011 0115-021 0115-029	砂糖原料作物 飲料用作物 コーヒ-豆・カカオ豆(輸入) その他の飲料用作物	
0115-09	0115-091 0115-092 0115-099	その他の食用耕種作物 雑穀 油糧作物 他に分類されない食用耕種作物	統合(新0115-099) 統合(新0115-099)	0115-09	0115-091 0115-099	その他の食用耕種作物 雑穀 他に分類されない食用耕種作物	統合(旧0115-092、-099)
0116-01 0116-02 0116-03 0116-09	0116-011 0116-021 0116-031 0116-091 0116-092 0116-093 0116-099	飼料作物 種苗 花き・花木類 その他の非食用耕種作物 葉たばこ 生ゴム(輸入) 綿花(輸入) 他に分類されない非食用耕種作物		0116-01 0116-02 0116-03 0116-09	0116-011 0116-021 0116-031 0116-091 0116-092 0116-093 0116-099	飼料作物 種苗 花き・花木類 その他の非食用耕種作物 葉たばこ 生ゴム(輸入) 綿花(輸入) 他に分類されない非食用耕種作物	
0121-01 0121-02 0121-03 0121-04 0121-05 0121-09	0121-011 0121-019 0121-021 0121-031 0121-041 0121-051 0121-091 0121-099	酪農 生乳 その他の酪農生産物 肉用牛 豚 鶏卵 肉鶏 その他の畜産 羊毛 他に分類されない畜産	統合(新0121-099) 統合(新0121-099)	0121-01 0121-02 0121-03 0121-04 0121-05 0121-09	0121-011 0121-019 0121-021 0121-031 0121-041 0121-051 0121-091 0121-099	酪農 生乳 その他の酪農生産物 肉用牛 豚 鶏卵 肉鶏 その他の畜産	行:統合(旧0121-091、-099)
0131-01 0131-02	0131-011 0131-021	獣医薬 農業サービス(獣医薬を除く。)		0131-01 0131-02	0131-011 0131-021	獣医薬 農業サービス(獣医薬を除く。)	
0151-01 0152-01	0151-011 0152-011 0152-012	育林 素材 素材(国産) 素材(輸入)	統合(新0152-011) 統合(新0152-011)	0151-01 0152-01	0151-011 0152-011	育林 素材	行:統合(旧0152-011、-012)
0153-01	0153-011	特用林産物(狩猟業を含む。)		0153-01	0153-011	特用林産物(狩猟業を含む。)	
0171-01 0171-02	0171-011 0171-012 0171-021	海面漁業 海面漁業(国産) 海面漁業(輸入) 海面養殖業	統合(新0171-011) 統合(新0171-011)	0171-01 0171-02	0171-011 0171-021	海面漁業 海面養殖業	行:統合(旧0171-011、-012)
0172-01 0172-02	0172-001 0172-011 0172-021	内水面漁業・養殖業 内水面漁業 内水面養殖業		0172-01 0172-02	0172-001 0172-011 0172-021	内水面漁業・養殖業 内水面漁業 内水面養殖業	
0611-01	0611-011 0611-012	金属鉱物 鉄鉱石 非鉄金属鉱物	統合(新0629-09) コード変更(新0629-091) コード変更(新0629-092)				
0621-01	0621-011 0621-012 0621-013	石炭・原油・天然ガス 石炭 原油 天然ガス		0611-01	0611-011 0611-012 0611-013	石炭・原油・天然ガス 石炭 原油 天然ガス	コード変更 コード変更 コード変更 コード変更
0631-01 0631-02	0631-011 0631-021	砂利・採石 砕石		0621-01 0621-02	0621-011 0621-021	砂利・採石 砕石	コード変更 コード変更
0639-09		その他の鉱物	統合(新0629-09)	0629-09		その他の鉱物	統合(旧0611-01、0639-09)、コード変更 コード変更(旧0611-011) コード変更(旧0611-012)
	0639-091 0639-092 0639-099	石灰石 窯業原料鉱物(石灰石を除く。) 他に分類されない鉱物			0629-091 0629-092 0629-093 0629-094 0629-099	鉄鉱石 非鉄金属鉱物 石灰石 窯業原料鉱物(石灰石を除く。) 他に分類されない鉱物	コード変更 コード変更 コード変更 コード変更 コード変更
1111-01	1111-011 1111-012 1111-013 1111-014 1111-015	食肉 牛肉 豚肉 鶏肉 その他の食肉 と畜副産物(肉鶏処理副産物を含む。)		1111-01	1111-011 1111-012 1111-013 1111-014 1111-015	食肉 牛肉 豚肉 鶏肉 その他の食肉 と畜副産物(肉鶏処理副産物を含む。)	

平成23年(2011年)表			旧部門に対する変更内容	平成27年(2015年)表			新部門に対する変更内容
列部門	行部門	部 門 名		列部門	行部門	部 門 名	
1112-01	1112-011	肉加工品	統合(新1111-09)				
1112-02	1112-021	畜産びん・かん詰	統合(新1111-09、1119-09)				
1112-03	1112-031	酪農品		1111-02	酪農品	コード変更	
	1112-032	飲用牛乳		1111-021	飲用牛乳	コード変更	
	1112-032	乳製品		1111-022	乳製品	コード変更	
				1111-099	その他の畜産食料品	統合(旧11112-01、-02、1119-09の一部)、名称変更	
1113-01	1113-011	冷凍魚介類		1112-01	冷凍魚介類	コード変更	
1113-02	1113-021	塩・干・くん製品		1112-02	塩・干・くん製品	コード変更	
1113-03	1113-031	水産びん・かん詰		1112-03	水産びん・かん詰	コード変更	
1113-04	1113-041	ねり製品		1112-04	ねり製品	コード変更	
1113-09	1113-099	その他の水産食品		1112-09	その他の水産食料品	名称変更、コード変更	
1114-01	1114-011	精穀		1113-01	精穀	コード変更	
	1114-011	精米		1113-011	精米	コード変更	
	1114-019	その他の精穀		1113-019	その他の精穀	コード変更	
1114-02	1114-021	製粉		1113-02	製粉	コード変更	
	1114-021	小麦粉		1113-021	小麦粉	コード変更	
	1114-029	その他の製粉		1113-029	その他の製粉	コード変更	
1115-01	1115-011	めん類		1114-01	めん類	コード変更	
1115-02	1115-021	パン類		1114-02	パン類	コード変更	
1115-03	1115-031	菓子類		1114-03	菓子類	コード変更	
1116-01	1116-011	農産びん・かん詰	統合(新1115-01、1129-02)				
1116-02	1116-021	農産保存食料品(びん・かん詰を除く。)	統合(新1115-01)	1115-01	1115-011	農産保存食料品	統合(旧11116-01の一部、-02)、名称変更、コード変更
1117-01	1117-011	砂糖		1116-01	砂糖	コード変更	
	1117-011	精製糖		1116-011	精製糖	コード変更	
	1117-019	その他の砂糖・副産物		1116-019	その他の砂糖・副産物	コード変更	
1117-02	1117-021	でん粉		1116-02	でん粉	コード変更	
1117-03	1117-031	ぶどう糖・水あめ・異性化糖		1116-03	ぶどう糖・水あめ・異性化糖	コード変更	
1117-04	1117-041	動植物油脂		1116-04	動植物油脂	コード変更	
	1117-041	植物油脂		1116-041	植物油脂	コード変更	
	1117-042	動物油脂		1116-042	動物油脂	コード変更	
	1117-043	加工油脂		1116-043	加工油脂	コード変更	
	1117-044	植物原油かす		1116-044	植物原油かす	コード変更	
1117-05	1117-051	調味料		1116-05	調味料	コード変更	
1119-01	1119-011	冷凍調理食品		1119-01	1119-011	冷凍調理食品	
1119-02	1119-021	レトルト食品		1119-02	1119-021	レトルト食品	
1119-03	1119-031	そう菜・すし・弁当		1119-03	1119-031	そう菜・すし・弁当	
1119-04	1119-041	学校給食(国公立)★★	コード変更(新6311-03)				
1119-05	1119-051	学校給食(私立)★	コード変更(新6311-04)				
1119-09	1119-099	その他の食料品	分割(一部新1111-09へ)、統合(新1119-09)	1119-09	1119-099	その他の食料品	統合(旧11112-02、1119-09)
1121-01	1121-011	清酒		1121-01	1121-011	清酒	
1121-02	1121-021	ビール類		1121-02	1121-021	ビール類	
1121-03	1121-031	ウイスキー類		1121-03	1121-031	ウイスキー類	
1121-09	1121-099	その他の酒類		1121-09	1121-099	その他の酒類	
1129-01	1129-011	茶・コーヒー		1129-01	1129-011	茶・コーヒー	
1129-02	1129-021	清涼飲料	統合(新1129-02)	1129-02	1129-021	清涼飲料	統合(旧11116-01の一部、1129-02)
1129-03	1129-031	製氷		1129-03	1129-031	製氷	
1131-01	1131-011	飼料		1131-01	1131-011	飼料	
1131-02	1131-021	有機質肥料(別掲を除く。)		1131-02	1131-021	有機質肥料(別掲を除く。)	
1141-01	1141-011	たばこ		1141-01	1141-011	たばこ	
1511-01	1511-011	紡績糸		1511-01	1511-011	紡績糸	
1512-01	1512-011	綿・スフ織物(合繊短繊維織物を含む。)		1512-01	1512-011	綿・スフ織物(合繊短繊維織物を含む。)	
1512-02	1512-021	絹・人絹織物(合繊長繊維織物を含む。)		1512-02	1512-021	絹・人絹織物(合繊長繊維織物を含む。)	
1512-09	1512-099	その他の織物		1512-09	1512-099	その他の織物	
1513-01	1513-011	ニット生地		1513-01	1513-011	ニット生地	
1514-01	1514-011	染色整理		1514-01	1514-011	染色整理	
1519-09	1519-091	その他の繊維工業製品		1519-09	1519-091	その他の繊維工業製品	
	1519-091	網・網		1519-091	網・網		
	1519-099	他に分類されない繊維工業製品		1519-099	他に分類されない繊維工業製品		
1521-01	1521-011	織物製衣服		1521-01	1521-011	織物製衣服	
1521-02	1521-021	ニット製衣服		1521-02	1521-021	ニット製衣服	
1522-09	1522-099	その他の衣服・身の回り品		1522-09	1522-099	その他の衣服・身の回り品	
1529-01	1529-011	寝具		1529-01	1529-011	寝具	
1529-02	1529-021	じゅうたん・床敷物		1529-02	1529-021	じゅうたん・床敷物	
1529-09	1529-091	その他の繊維既製品		1529-09	1529-091	その他の繊維既製品	
	1529-091	繊維製衛生材料		1529-091	繊維製衛生材料		
	1529-099	他に分類されない繊維既製品		1529-099	他に分類されない繊維既製品		
1611-01	1611-011	製材		1611-01	1611-011	製材	
1611-02	1611-021	合板・集成材	分割(一部新1619-09、-091へ)	1611-02	1611-021	合板・集成材	分割
1611-03	1611-031	木材チップ		1611-03	1611-031	木材チップ	
1619-09	1619-091	その他の木製品	統合(新1619-09)	1619-09	1619-091	その他の木製品	統合(旧16111-02の一部、1619-09)
	1619-099	建設用木製品	統合(新1619-091)	1619-091	建設用木製品	統合(旧16111-02の一部、1619-091)	
	1619-099	他に分類されない木製品		1619-099	他に分類されない木製品		
1621-01	1621-011	木製家具		1621-01	1621-011	木製家具	
1621-02	1621-021	金属製家具		1621-02	1621-021	金属製家具	
1621-03	1621-031	木製建具		1621-03	1621-031	木製建具	
1621-09	1621-099	その他の家具・装備品		1621-09	1621-099	その他の家具・装備品	
1631-01	1631-011	パルプ		1631-01	1631-011	パルプ	
	1631-021P	古紙		1631-021P	古紙		
1632-01	1632-011	洋紙・和紙		1632-01	1632-011	洋紙・和紙	
1632-02	1632-021	板紙		1632-02	1632-021	板紙	
1633-01	1633-011	段ボール		1633-01	1633-011	段ボール	
1633-02	1633-021	塗工紙・建設用加工紙		1633-02	1633-021	塗工紙・建設用加工紙	
1641-01	1641-011	段ボール箱		1641-01	1641-011	段ボール箱	
1641-09	1641-099	その他の紙製容器		1641-09	1641-099	その他の紙製容器	

平成23年(2011年)表			旧部門に対する変更内容	平成27年(2015年)表			新部門に対する変更内容
列部門	行部門	部門名		列部門	行部門	部門名	
1649-01	1649-011	紙製衛生材料・用品		1649-01	1649-011	紙製衛生材料・用品	
1649-09	1649-099	その他のパルプ・紙・紙加工品		1649-09	1649-099	その他のパルプ・紙・紙加工品	
1911-01	1911-011	印刷・製版・製本		1911-01	1911-011	印刷・製版・製本	
2011-01	2011-011	化学肥料		2011-01	2011-011	化学肥料	
2021-01		ソーダ工業製品		2021-01		ソーダ工業製品	
	2021-011	ソーダ灰			2021-011	ソーダ灰	
	2021-012	か性ソーダ			2021-012	か性ソーダ	
	2021-013	液体塩素			2021-013	液体塩素	
	2021-019	その他のソーダ工業製品			2021-019	その他のソーダ工業製品	
2029-01		無機顔料		2029-01		無機顔料	
	2029-011	酸化チタン			2029-011	酸化チタン	
	2029-012	カーボンブラック			2029-012	カーボンブラック	
	2029-019	その他の無機顔料			2029-019	その他の無機顔料	
2029-02	2029-021	圧縮ガス・液化ガス		2029-02	2029-021	圧縮ガス・液化ガス	
2029-03		塩		2029-03		塩	
	2029-031	原塩			2029-031	原塩	
	2029-032	塩			2029-032	塩	
2029-09	2029-099	その他の無機化学工業製品		2029-09	2029-099	その他の無機化学工業製品	
2031-01		石油化学基礎製品		2031-01		石油化学基礎製品	
	2031-011	エチレン			2031-011	エチレン	
	2031-012	プロピレン			2031-012	プロピレン	
	2031-019	その他の石油化学基礎製品			2031-019	その他の石油化学基礎製品	
2031-02		石油化学系芳香族製品		2031-02		石油化学系芳香族製品	
	2031-021	純ベンゼン			2031-021	純ベンゼン	
	2031-022	純トルエン			2031-022	純トルエン	
	2031-023	キシレン			2031-023	キシレン	
	2031-029	その他の石油化学系芳香族製品			2031-029	その他の石油化学系芳香族製品	
2041-01		脂肪族中間物		2041-01		脂肪族中間物	
	2041-011	合成アルコール類	分割(一部新2041-019へ)		2041-011	合成オクタノール・ブタノール	分割、名称変更
	2041-012	酢酸			2041-012	酢酸	
	2041-013	二塩化エチレン			2041-013	二塩化エチレン	
	2041-014	アクリロニトリル			2041-014	アクリロニトリル	
	2041-015	エチレングリコール			2041-015	エチレングリコール	
	2041-016	酢酸ビニルモノマー			2041-016	酢酸ビニルモノマー	
	2041-019	その他の脂肪族中間物	統合(新2041-019)		2041-019	その他の脂肪族中間物	統合(旧2041-011の一部、-019)
2041-02		環式中間物	統合(新2041-02)	2041-02		環式中間物・合成染料・有機顔料	統合(旧2041-02、-03)、名称変更 コード変更(旧2041-031)
	2041-021	スチレンモノマー			2041-021	合成染料・有機顔料	コード変更 コード変更
	2041-022	合成石炭酸			2041-022	スチレンモノマー	コード変更
	2041-023	テレフタル酸(高純度)	統合(新2041-024)		2041-023	合成石炭酸	コード変更
	2041-024	カプロラクタム			2041-024	テレフタル酸・ジメチルテレフタレート	統合(旧2041-029の一部)、名称変更、コード変更
	2041-029	その他の環式中間物	分割(一部新2041-024へ)		2041-025	カプロラクタム	コード変更
2041-03	2041-031	合成染料・有機顔料	列:統合(新2041-02) 行:コード変更(新2041-021)	2041-029	2041-029	その他の環式中間物	分割
2042-01	2042-011	合成ゴム		2042-01	2042-011	合成ゴム	
2049-01	2049-011	メタン誘導品		2049-01	2049-011	メタン誘導品	
2049-02	2049-021	可塑剤		2049-02	2049-021	可塑剤	
2049-09	2049-099	その他の有機化学工業製品		2049-09	2049-099	その他の有機化学工業製品	
2051-01	2051-011	熱硬化性樹脂		2051-01	2051-011	熱硬化性樹脂	
2051-02		熱可塑性樹脂		2051-02		熱可塑性樹脂	
	2051-021	ポリエチレン(低密度)			2051-021	ポリエチレン(低密度)	
	2051-022	ポリエチレン(高密度)			2051-022	ポリエチレン(高密度)	
	2051-023	ポリスチレン			2051-023	ポリスチレン	
	2051-024	ポリプロピレン			2051-024	ポリプロピレン	
	2051-025	塩化ビニル樹脂			2051-025	塩化ビニル樹脂	
2051-03	2051-031	高機能性樹脂	分割(一部新2051-09へ)、統合(新2051-03)	2051-03	2051-031	高機能性樹脂	統合(旧2051-03、-09の一部)
2051-09	2051-099	その他の合成樹脂	分割(一部新2051-03へ)、統合(新2051-09)	2051-09	2051-099	その他の合成樹脂	統合(旧2051-03の一部、-09)
2061-01	2061-011	レーヨン・アセテート	列:統合(新2061-01)	2061-01		化学繊維	統合(旧2061-01、-02)
2061-02	2061-021	合成繊維	列:統合(新2061-01) 行:コード変更	2061-011	2061-011	レーヨン・アセテート	
				2061-012	2061-012	合成繊維	コード変更
2071-01	2071-011	医薬品		2071-01	2071-011	医薬品	
2081-01		油脂加工製品・石けん・合成洗剤・界面活性剤		2081-01		油脂加工製品・界面活性剤	名称変更
	2081-011	油脂加工製品			2081-011	油脂加工製品	
	2081-012	石けん・合成洗剤			2081-012	石けん・合成洗剤	
	2081-013	界面活性剤			2081-013	界面活性剤(石けん・合成洗剤を除く。)	名称変更
2081-02	2081-021	化粧品・歯磨		2082-01	2082-011	化粧品・歯磨	コード変更
2082-01	2082-011	塗料		2083-01	2083-011	塗料	コード変更
2082-02	2082-021	印刷インキ		2083-02	2083-021	印刷インキ	コード変更
2083-01	2083-011	写真感光材料	コード変更(新2089-02)				
2084-01	2084-011	農薬		2084-01	2084-011	農薬	
2089-01	2089-011	ゼラチン・接着剤		2089-01	2089-011	ゼラチン・接着剤	
				2089-02	2089-021	写真感光材料	コード変更(旧2083-01)
2089-09		その他の化学最終製品		2089-09		その他の化学最終製品	
	2089-091	触媒			2089-091	触媒	
	2089-099	他に分類されない化学最終製品			2089-099	他に分類されない化学最終製品	
2111-01		石油製品		2111-01		石油製品	
	2111-011	ガソリン			2111-011	ガソリン	
	2111-012	ジェット燃料油			2111-012	ジェット燃料油	
	2111-013	灯油			2111-013	灯油	
	2111-014	軽油			2111-014	軽油	
	2111-015	A重油			2111-015	A重油	
	2111-016	B重油・C重油			2111-016	B重油・C重油	
	2111-017	ナフサ			2111-017	ナフサ	
	2111-018	液化石油ガス			2111-018	液化石油ガス	
	2111-019	その他の石油製品			2111-019	その他の石油製品	

平成23年(2011年)表			旧部門に対する変更内容	平成27年(2015年)表			新部門に対する変更内容
列部門	行部門	部門名		列部門	行部門	部門名	
2121-01		石炭製品		2121-01	石炭製品		
	2121-011	コークス		2121-011	コークス		
	2121-019	その他の石炭製品		2121-019	その他の石炭製品		
2121-02	2121-021	舗装材料		2121-02	2121-021	舗装材料	
2211-01		プラスチック製品		2211-01	プラスチック製品		
	2211-011	プラスチックフィルム・シート		2211-011	プラスチックフィルム・シート		
	2211-012	プラスチック板・管・棒		2211-012	プラスチック板・管・棒		
	2211-013	プラスチック発泡製品		2211-013	プラスチック発泡製品		
	2211-014	工業用プラスチック製品		2211-014	工業用プラスチック製品		
	2211-015	強化プラスチック製品		2211-015	強化プラスチック製品		
	2211-016	プラスチック製容器		2211-016	プラスチック製容器		
	2211-017	プラスチック製日用雑貨・食卓用品		2211-017	プラスチック製日用雑貨・食卓用品		
	2211-019	その他のプラスチック製品		2211-019	その他のプラスチック製品		
2221-01	2221-011	タイヤ・チューブ		2221-01	2221-011	タイヤ・チューブ	
2229-01	2229-011	ゴム製・プラスチック製履物	列:統合(新2229-09) 行:コード変更(新2229-091)				
2229-09	2229-099	その他のゴム製品	列:統合(新2229-09) 行:名称変更	2229-09		その他のゴム製品	
				2229-091	2229-099	ゴム製・プラスチック製履物 他に分類されないゴム製品	
2311-01	2311-011	革製履物		2311-01	2311-011	革製履物	
				2312-01		なめし革・革製品・毛皮(革製履物を除く。)	
2312-01	2312-011	製革・毛皮	列:統合(新2312-01)	2312-01	2312-011	製革・毛皮	
2312-02	2312-021	かばん・袋物・その他の革製品	列:統合(新2312-01) 行:コード変更	2312-02	2312-012	かばん・袋物・その他の革製品	
2511-01		板ガラス・安全ガラス		2511-01	板ガラス・安全ガラス		
	2511-011	板ガラス		2511-011	板ガラス		
	2511-012	安全ガラス・複層ガラス		2511-012	安全ガラス・複層ガラス		
2511-02	2511-021	ガラス繊維・同製品		2511-02	2511-021	ガラス繊維・同製品	
2511-09		その他のガラス製品		2511-09		その他のガラス製品	
	2511-091	ガラス製加工素材		2511-091	2511-091	ガラス製加工素材	
	2511-099	他に分類されないガラス製品		2511-099	2511-099	他に分類されないガラス製品	
2521-01	2521-011	セメント		2521-01	2521-011	セメント	
2521-02	2521-021	生コンクリート		2521-02	2521-021	生コンクリート	
2521-03	2521-031	セメント製品		2521-03	2521-031	セメント製品	
2531-01		陶磁器		2531-01		陶磁器	
	2531-011	建設用陶磁器		2531-011	2531-011	建設用陶磁器	
	2531-012	工業用陶磁器		2531-012	2531-012	工業用陶磁器	
	2531-013	日用陶磁器		2531-013	2531-013	日用陶磁器	
2591-01	2591-011	耐火物		2591-01	2591-011	耐火物	
2591-09	2591-099	その他の建設用土石製品		2591-09	2591-099	その他の建設用土石製品	
2599-01	2599-011	炭素・黒鉛製品		2599-01	2599-011	炭素・黒鉛製品	
2599-02	2599-021	研磨材		2599-02	2599-021	研磨材	
2599-09	2599-099	その他の窯業・土石製品		2599-09	2599-099	その他の窯業・土石製品	
2611-01	2611-011	鉄鉄		2611-01	2611-011	鉄鉄	
2611-02	2611-021	フェロアロイ		2611-02	2611-021	フェロアロイ	
2611-03	2611-031	粗鋼(転炉)		2611-03	2611-031	粗鋼(転炉)	
2611-04	2611-041	粗鋼(電気炉)		2611-04	2611-041	粗鋼(電気炉)	
	2612-011P	鉄屑			2612-011P	鉄屑	
2621-01		熱間圧延鋼材		2621-01		熱間圧延鋼材	
	2621-011	普通鋼形鋼		2621-011	2621-011	普通鋼形鋼	
	2621-012	普通鋼鋼板		2621-012	2621-012	普通鋼鋼板	
	2621-013	普通鋼鋼帯		2621-013	2621-013	普通鋼鋼帯	
	2621-014	普通鋼小棒		2621-014	2621-014	普通鋼小棒	
	2621-015	その他の普通鋼熱間圧延鋼材		2621-015	2621-015	その他の普通鋼熱間圧延鋼材	
	2621-016	特殊鋼熱間圧延鋼材		2621-016	2621-016	特殊鋼熱間圧延鋼材	
2622-01		鋼管		2622-01		鋼管	
	2622-011	普通鋼鋼管		2622-011	2622-011	普通鋼鋼管	
	2622-012	特殊鋼鋼管		2622-012	2622-012	特殊鋼鋼管	
2623-01		冷間仕上鋼材		2623-01		冷間仕上鋼材	
	2623-011	普通鋼冷間仕上鋼材		2623-011	2623-011	普通鋼冷間仕上鋼材	
	2623-012	特殊鋼冷間仕上鋼材		2623-012	2623-012	特殊鋼冷間仕上鋼材	
2623-02	2623-021	めっき鋼材		2623-02	2623-021	めっき鋼材	
2631-01		鋳鍛鋼		2631-01		鋳鍛鋼	
	2631-011	鍛鋼		2631-011	2631-011	鍛鋼	
	2631-012	鋳鋼		2631-012	2631-012	鋳鋼	
2631-02	2631-021	鋳鉄管		2631-02	2631-021	鋳鉄管	
2631-03		鋳鉄品及び鍛工品(鉄)		2631-03		鋳鉄品・鍛工品(鉄)	
	2631-031	鋳鉄品		2631-031	2631-031	鋳鉄品	
	2631-032	鍛工品(鉄)		2631-032	2631-032	鍛工品(鉄)	
2699-01	2699-011	鉄鋼シャースリット業		2699-01	2699-011	鉄鋼シャースリット業	
2699-09	2699-099	その他の鉄鋼製品		2699-09	2699-099	その他の鉄鋼製品	
2711-01	2711-011	銅		2711-01	2711-011	銅	
2711-02	2711-021	鉛・亜鉛(再生を含む。)		2711-02	2711-021	鉛・亜鉛(再生を含む。)	
2711-03	2711-031	アルミニウム(再生を含む。)		2711-03	2711-031	アルミニウム(再生を含む。)	
2711-09	2711-099	その他の非鉄金属地金		2711-09	2711-099	その他の非鉄金属地金	
	2712-011P	非鉄金属屑			2712-011P	非鉄金属屑	
2721-01	2721-011	電線・ケーブル		2721-01	2721-011	電線・ケーブル	
2721-02	2721-021	光ファイバケーブル		2721-02	2721-021	光ファイバケーブル	
2729-01	2729-011	伸銅品		2729-01	2729-011	伸銅品	
2729-02	2729-021	アルミ圧延製品		2729-02	2729-021	アルミ圧延製品	
2729-03	2729-031	非鉄金属素形材		2729-03	2729-031	非鉄金属素形材	
2729-04	2729-041	核燃料		2729-04	2729-041	核燃料	
2729-09	2729-099	その他の非鉄金属製品		2729-09	2729-099	その他の非鉄金属製品	
2811-01	2811-011	建設用金属製品		2811-01	2811-011	建設用金属製品	
2812-01	2812-011	建築用金属製品		2812-01	2812-011	建築用金属製品	

平成23年(2011年)表			旧部門に対する変更内容	平成27年(2015年)表			新部門に対する変更内容
列部門	行部門	部 門 名		列部門	行部門	部 門 名	
2891-01	2891-011	ガス・石油機器・暖房機器		2891-01	2891-011	ガス・石油機器・暖房・調理装置	名称変更
2899-01	2899-011	ボルト・ナット・リベット・スプリング		2899-01	2899-011	ボルト・ナット・リベット・スプリング	
2899-02	2899-021	金属製容器・製缶板金製品		2899-02	2899-021	金属製容器・製缶板金製品	
2899-03		配管工事附属品・粉末や金製品・道具類		2899-03		配管工事附属品・粉末や金製品・道具類	
	2899-031	配管工事附属品		2899-031	配管工事附属品		
	2899-032	粉末や金製品		2899-032	粉末や金製品		
	2899-033	刃物・道具類		2899-033	刃物・道具類		
2899-09		その他の金属製品		2899-09		その他の金属製品	
	2899-091	金属プレス製品		2899-091	金属プレス製品		
	2899-092	金属線製品		2899-092	金属線製品		
	2899-099	他に分類されない金属製品		2899-099	他に分類されない金属製品		
2911-01	2911-011	ボイラ		2911-01	2911-011	ボイラ	
2911-02	2911-021	タービン		2911-02	2911-021	タービン	
2911-03	2911-031	原動機		2911-03	2911-031	原動機	
2912-01	2912-011	ポンプ・圧縮機		2912-01	2912-011	ポンプ・圧縮機	
2913-01	2913-011	運搬機械		2913-01	2913-011	運搬機械	
2914-01	2914-011	冷凍機・温湿調整装置		2914-01	2914-011	冷凍機・温湿調整装置	
2919-01	2919-011	ペアリング		2919-01	2919-011	ペアリング	
2919-09		その他のはん用機械		2919-09		その他のはん用機械	
	2919-091	動力伝導装置		2919-091	動力伝導装置		
	2919-099	他に分類されないはん用機械		2919-099	他に分類されないはん用機械		
3011-01	3011-011	農業用機械		3011-01	3011-011	農業用機械	
3012-01	3012-011	建設・鉱山機械		3012-01	3012-011	建設・鉱山機械	
3013-01	3013-011	繊維機械		3013-01	3013-011	繊維機械	
3014-01		生活関連産業用機械		3014-01		生活関連産業用機械	
	3014-011	食品機械・同装置		3014-011	食品機械・同装置		
	3014-012	木材加工機械		3014-012	木材加工機械		
	3014-013	バルブ装置・製紙機械		3014-013	バルブ装置・製紙機械		
	3014-014	印刷・製本・紙工機械		3014-014	印刷・製本・紙工機械		
	3014-015	包装・荷造機械		3014-015	包装・荷造機械		
3015-01	3015-011	化学機械		3015-01	3015-011	化学機械	
3015-02		鑄造装置・プラスチック加工機械		3015-02		鑄造装置・プラスチック加工機械	
	3015-021	鑄造装置		3015-021	鑄造装置		
	3015-022	プラスチック加工機械		3015-022	プラスチック加工機械		
3016-01	3016-011	金属工作機械		3016-01	3016-011	金属工作機械	
3016-02	3016-021	金属加工機械		3016-02	3016-021	金属加工機械	
3016-03	3016-031	機械工具		3016-03	3016-031	機械工具	
3017-01	3017-011	半導体製造装置		3017-01	3017-011	半導体製造装置	
3019-01	3019-011	金型		3019-01	3019-011	金型	
3019-02	3019-021	真空装置・真空機器		3019-02	3019-021	真空装置・真空機器	
3019-03	3019-031	ロボット		3019-03	3019-031	ロボット	
3019-09	3019-099	その他の生産用機械		3019-09	3019-099	その他の生産用機械	
3111-01	3111-011	複写機		3111-01	3111-011	複写機	
3111-09	3111-099	その他の事務用機械		3111-09	3111-099	その他の事務用機械	
3112-01		サービス用機器		3112-01		サービス用・娯楽用機器	名称変更
	3112-011	自動販売機		3112-011	自動販売機		
	3112-012	娯楽用機器		3112-012	娯楽用機器		
	3112-019	その他のサービス用機器		3112-019	その他のサービス用機器		
3113-01	3113-011	計測機器		3113-01	3113-011	計測機器	
3114-01	3114-011	医療用機械器具		3114-01	3114-011	医療用機械器具	
3115-01	3115-011	光学機械・レンズ		3115-01	3115-011	光学機械・レンズ	
3116-01	3116-011	武器		3116-01	3116-011	武器	
3211-01	3211-011	電子管	統合(新3211-04)				
3211-02	3211-021	半導体素子		3211-01	3211-011	半導体素子	コード変更
3211-03	3211-031	集積回路		3211-02	3211-021	集積回路	コード変更
3211-04	3211-041	液晶パネル		3211-03	3211-031	液晶パネル	コード変更
				3211-04	3211-041	フラットパネル・電子管	統合(旧3211-01、3299-09の一部)
3299-01	3299-011	磁気テープ・磁気ディスク	統合(新3299-01)	3299-01	3299-011	記録メディア	一部、名称変更
3299-02	3299-021	電子回路		3299-02	3299-021	電子回路	
3299-09	3299-099	その他の電子部品	分割(一部新3211-04、一部新3299-01へ)	3299-09	3299-099	その他の電子部品	分割
3311-01		回転電気機械		3311-01		回転電気機械	
	3311-011	発電機器		3311-011	発電機器		
	3311-012	電動機		3311-012	電動機		
3311-02	3311-021	変圧器・変成器		3311-02	3311-021	変圧器・変成器	
3311-03	3311-031	開閉制御装置・配電盤		3311-03	3311-031	開閉制御装置・配電盤	
3311-04	3311-041	配線器具		3311-04	3311-041	配線器具	
3311-05	3311-051	内燃機関電装品		3311-05	3311-051	内燃機関電装品	
3311-09	3311-099	その他の産業用電気機器		3311-09	3311-099	その他の産業用電気機器	
3321-01	3321-011	民生用エアコンディショナ		3321-01	3321-011	民生用エアコンディショナ	
3321-02	3321-021	民生用電気機器(エアコンを除く。)		3321-02	3321-021	民生用電気機器(エアコンを除く。)	
3331-01	3331-011	電子応用装置		3331-01	3331-011	電子応用装置	
3332-01	3332-011	電気計測器		3332-01	3332-011	電気計測器	
3399-01	3399-011	電球類		3399-01	3399-011	電球類	
3399-02	3399-021	電気照明器具		3399-02	3399-021	電気照明器具	
3399-03	3399-031	電池		3399-03	3399-031	電池	
3399-09	3399-099	その他の電気機械器具		3399-09	3399-099	その他の電気機械器具	
3411-01	3411-011	ビデオ機器・デジタルカメラ		3411-01	3411-011	有線電気通信機器	コード変更
3411-02	3411-021	電気音響機器		3411-02	3411-021	携帯電話機	コード変更
3411-03	3411-031	ラジオ・テレビ受信機		3411-03	3411-031	無線電気通信機器(携帯電話機を除く。)	コード変更
3412-01	3412-011	有線電気通信機器		3411-04	3411-041	ラジオ・テレビ受信機	コード変更
3412-02	3412-021	携帯電話機		3411-09	3411-099	その他の電気通信機器	コード変更
3412-03	3412-031	無線電気通信機器(携帯電話機を除く。)		3412-01	3412-011	ビデオ機器・デジタルカメラ	コード変更(旧3411-01)
3412-09	3412-099	その他の電気通信機器		3412-02	3412-021	電気音響機器	コード変更(旧3411-02)

平成23年(2011年)表			旧部門に対する変更内容	平成27年(2015年)表			新部門に対する変更内容
列部門	行部門	部 門 名		列部門	行部門	部 門 名	
3421-01	3421-011	パーソナルコンピュータ		3421-01	3421-011	パーソナルコンピュータ	
3421-02	3421-021	電子計算機本体(パソコンを除く。)		3421-02	3421-021	電子計算機本体(パソコンを除く。)	
3421-03	3421-031	電子計算機附属装置		3421-03	3421-031	電子計算機附属装置	
3511-01	3511-011	乗用車		3511-01	3511-011	乗用車	
3521-01	3521-011	トラック・バス・その他の自動車		3521-01	3521-011	トラック・バス・その他の自動車	
3522-01	3522-011	二輪自動車		3522-01	3522-011	二輪自動車	
3531-01	3531-011	自動車用内燃機関		3531-01	3531-011	自動車用内燃機関	
3531-02	3531-021	自動車部品		3531-02	3531-021	自動車部品	
3541-01	3541-011	鋼船		3541-01	3541-011	鋼船	
3541-02	3541-021	その他の船舶		3541-02	3541-021	その他の船舶	
3541-03	3541-031	船用内燃機関		3541-03	3541-031	船用内燃機関	
3541-10	3541-101	船舶修理		3541-10	3541-101	船舶修理	
3591-01	3591-011	鉄道車両		3591-01	3591-011	鉄道車両	
3591-10	3591-101	鉄道車両修理		3591-10	3591-101	鉄道車両修理	
3592-01	3592-011	航空機		3592-01	3592-011	航空機	
3592-10	3592-101	航空機修理		3592-10	3592-101	航空機修理	
3599-01	3599-011	自転車		3599-01	3599-011	自転車	
3599-09		その他の輸送機械		3599-09		その他の輸送機械	
	3599-091	産業用運搬車両			3599-091	産業用運搬車両	
	3599-099	他に分類されない輸送機械			3599-099	他に分類されない輸送機械	
3911-01	3911-011	がん具		3911-01	3911-011	がん具	
3911-02	3911-021	運動用品		3911-02	3911-021	運動用品	
3919-01	3919-011	身辺細貨品		3919-01	3919-011	身辺細貨品	
3919-02	3919-021	時計		3919-02	3919-021	時計	
3919-03	3919-031	楽器		3919-03	3919-031	楽器	
3919-04	3919-041	筆記具・文具		3919-04	3919-041	筆記具・文具	
3919-05	3919-051	畳・わら加工品		3919-05	3919-051	畳・わら加工品	
3919-06	3919-061	情報記録物		3919-06	3919-061	情報記録物	
3919-09	3919-099	その他の製造工業製品		3919-09	3919-099	その他の製造工業製品	
3921-01	3921-011	再生资源回収・加工処理		3921-01	3921-011	再生资源回収・加工処理	
4111-01	4111-011	住宅建築(木造)		4111-01	4111-011	住宅建築(木造)	
4111-02	4111-021	住宅建築(非木造)		4111-02	4111-021	住宅建築(非木造)	
4112-01	4112-011	非住宅建築(木造)		4112-01	4112-011	非住宅建築(木造)	
4112-02	4112-021	非住宅建築(非木造)		4112-02	4112-021	非住宅建築(非木造)	
4121-01	4121-011	建設補修		4121-01	4121-011	建設補修	
4131-01	4131-011	道路関係公共事業		4131-01	4131-011	道路関係公共事業	
4131-02	4131-021	河川・下水道・その他の公共事業		4131-02	4131-021	河川・下水道・その他の公共事業	
4131-03	4131-031	農林関係公共事業		4131-03	4131-031	農林関係公共事業	
4191-01	4191-011	鉄道軌道建設		4191-01	4191-011	鉄道軌道建設	
4191-02	4191-021	電力施設建設		4191-02	4191-021	電力施設建設	
4191-03	4191-031	電気通信施設建設		4191-03	4191-031	電気通信施設建設	
4191-09	4191-099	その他の土木建設		4191-09	4191-099	その他の土木建設	
	4611-001	事業用電力			4611-001	事業用電力	
4611-01		事業用原子力発電	統合(新4611-02)				
4611-02		事業用火発電		4611-01		事業用火発電	コード変更
4611-03		水力・その他の事業用発電	統合(新4611-02)	4611-02		事業用火発電(火力発電を除く。)	統合(旧4611-01、-03)、名称変更
4611-04	4611-041	自家発電		4611-03	4611-031	自家発電	コード変更
4621-01	4621-011	都市ガス		4621-01	4621-011	都市ガス	
4622-01	4622-011	熱供給業		4622-01	4622-011	熱供給業	
4711-01	4711-011	上水道・簡易水道		4711-01	4711-011	上水道・簡易水道	
4711-02	4711-021	工業用水		4711-02	4711-021	工業用水	
4711-03	4711-031	下水道★★		4711-03	4711-031	下水道★★	
4811-01	4811-011	廃棄物処理(公営)★★		4811-01	4811-011	廃棄物処理(公営)★★	
4811-02	4811-021	廃棄物処理(産業)		4811-02	4811-021	廃棄物処理	名称変更
5111-01	5111-011	卸売		5111-01	5111-011	卸売	
5112-01	5112-011	小売		5112-01	5112-011	小売	
5311-01		金融		5311-01		金融	
	5311-011	公的金融(FISIM)			5311-011	公的金融(FISIM)	
	5311-012	民間金融(FISIM)			5311-012	民間金融(FISIM)	
	5311-013	公的金融(手数料)			5311-013	公的金融(手数料)	
	5311-014	民間金融(手数料)			5311-014	民間金融(手数料)	
5312-01	5312-011	生命保険	統合(新5312-01)	5312-01	5312-011	生命保険	統合(旧5312-01、6431-01の一部)
5312-02	5312-021	損害保険		5312-02	5312-021	損害保険	
5511-01	5511-011	不動産仲介・管理業		5511-01	5511-011	不動産仲介・管理業	
5511-02	5511-021	不動産賃貸業		5511-02	5511-021	不動産賃貸業	
5521-01	5521-011	住宅賃貸		5521-01	5521-011	住宅賃貸	
5531-01	5531-011	住宅賃貸料(帰属家賃)		5531-01	5531-011	住宅賃貸料(帰属家賃)	
5711-01	5711-011	鉄道旅客輸送		5711-01	5711-011	鉄道旅客輸送	
5712-01	5712-011	鉄道貨物輸送		5712-01	5712-011	鉄道貨物輸送	
5721-01	5721-011	バス		5721-01	5721-011	バス	
5721-02	5721-021	ハイヤー・タクシー		5721-02	5721-021	ハイヤー・タクシー	
5722-01	5722-011	道路貨物輸送(自家輸送を除く。)		5722-01	5722-011	道路貨物輸送(自家輸送を除く。)	
5731-01P	5731-011P	自家輸送(旅客自動車)		5731-01P	5731-011P	自家輸送(旅客自動車)	
5732-01P	5732-011P	自家輸送(貨物自動車)		5732-01P	5732-011P	自家輸送(貨物自動車)	
5741-01	5741-011	外洋輸送		5741-01	5741-011	外洋輸送	
5742-01		沿海・内水面輸送		5742-01		沿海・内水面輸送	
	5742-011	沿海・内水面旅客輸送			5742-011	沿海・内水面旅客輸送	
	5742-012	沿海・内水面貨物輸送			5742-012	沿海・内水面貨物輸送	
5743-01	5743-011	港湾運送		5743-01	5743-011	港湾運送	
5751-01		航空輸送		5751-01		航空輸送	
	5751-011	国際航空輸送			5751-011	国際航空輸送	
	5751-012	国内航空旅客輸送			5751-012	国内航空旅客輸送	
	5751-013	国内航空貨物輸送			5751-013	国内航空貨物輸送	
	5751-014	航空機使用事業			5751-014	航空機使用事業	
5761-01	5761-011	貨物利用運送		5761-01	5761-011	貨物利用運送	
5771-01	5771-011	倉庫		5771-01	5771-011	倉庫	

平成23年(2011年)表			旧部門に対する変更内容	平成27年(2015年)表			新部門に対する変更内容
列部門	行部門	部門名		列部門	行部門	部門名	
5781-01	5781-011	こん包		5781-01	5781-011	こん包	
5789-01	5789-011	道路輸送施設提供		5789-01	5789-011	道路輸送施設提供	
5789-02	5789-021	水運施設管理★★	分割(新5789-02、-03)	5789-02	5789-021	水運施設管理(国公営)★★	分割(旧5789-02)、名称変更
5789-03	5789-031	水運附帯サービス		5789-03	5789-031	水運施設管理	分割(旧5789-02)
5789-04	5789-041	航空施設管理(国公営)★★	分割(新5789-05、一部新5789-06へ)	5789-04	5789-041	水運附帯サービス	コード変更
5789-05	5789-051	航空施設管理(産業)	統合(新5789-06)	5789-05	5789-051	航空施設管理(公営)★★	分割、名称変更、コード変更
5789-06	5789-061	航空附帯サービス		5789-06	5789-061	航空施設管理	統合(旧5789-04の一部)、名称変更、コード変更
5789-09	5789-099	旅行・その他の運輸附帯サービス		5789-07	5789-071	航空附帯サービス	コード変更
5791-01	5791-011	郵便・信書便	統合(新5791-01)	5789-09	5789-099	旅行・その他の運輸附帯サービス	
5911-01	5911-011	固定電気通信	統合(新5911-01)	5791-01	5791-011	郵便・信書便	統合(旧5791-01、5919-09の一部)
5911-02	5911-021	移動電気通信		5911-01	5911-011	固定電気通信	統合(旧5911-01、-09の一部、5919-09の一部)
5911-09	5911-099	その他の電気通信	分割・統合(新5911-01、新5941-01へ)	5911-02	5911-021	移動電気通信	
5919-09	5919-099	その他の通信サービス	分割(一部新5919-01、一部新5911-01へ)	5911-09	5911-099	その他の電気通信	
5921-01	5921-011	公共放送		5919-09	5919-099	その他の通信サービス	分割、名称変更、コード変更
5921-02	5921-021	民間放送		5921-01	5921-011	公共放送	
5921-03	5921-031	有線放送		5921-02	5921-021	民間放送	
5931-01	5931-011	情報サービス		5921-03	5921-031	有線放送	
5941-01	5941-011	インターネット附随サービス	統合(新5941-01)	5931-01	5931-011	情報サービス	
5951-01	5951-011	映像・音声・文字情報制作業		5931-011	5931-011	ソフトウェア業	
5951-02	5951-021	新聞		5931-012	5931-012	情報処理・提供サービス	
5951-03	5951-031	出版		5941-01	5941-011	インターネット附随サービス	統合(旧5911-09の一部、5941-01)
6111-01	6111-011	公務(中央)★★	行:統合(新6111-011)	5951-01	5951-011	映像・音声・文字情報制作(新聞・出版を除く。)	名称変更
6112-01	6112-011	公務(地方)★★	行:統合(新6112-011)	5951-02	5951-021	新聞	
6311-01	6311-011	学校教育(国公立)★★		5951-03	5951-031	出版	
6311-02	6311-021	学校教育(私立)★		6111-01	6111-011	公務(中央)★★	行:統合(旧6111-011、9411-000の一部)
6312-01	6312-011	社会教育(国公立)★★		6112-01	6112-011	公務(地方)★★	行:統合(旧6112-011、9411-000の一部)
6312-02	6312-021	社会教育(非営利)★		6311-01	6311-011	学校教育(国公立)★★	内容変更
6312-03	6312-031	その他の教育訓練機関(国公立)★★		6311-02	6311-021	学校教育(私立)★	内容変更
6312-04	6312-041	その他の教育訓練機関(産業)		6311-03	6311-031	学校給食(国公立)★★	コード変更(旧1119-04)
6321-01	6321-011	自然科学研究機関(国公立)★★		6311-04	6311-041	学校給食(私立)★	コード変更(旧1119-05)
6321-02	6321-021	人文科学研究機関(国公立)★★		6312-01	6312-011	社会教育(国公立)★★	
6321-03	6321-031	自然科学研究機関(非営利)★		6312-02	6312-021	社会教育(非営利)★	
6321-04	6321-041	人文科学研究機関(非営利)★		6312-03	6312-031	その他の教育訓練機関(国公立)★★	
6321-05	6321-051	自然科学研究機関(産業)		6312-04	6312-041	その他の教育訓練機関	名称変更
6321-06	6321-061	人文科学研究機関(産業)		6321-01	6321-011	自然科学研究機関(国公立)★★	内容変更
6322-01	6322-011	企業内研究開発		6321-02	6321-021	人文・社会科学研究機関(国公立)★★	内容変更、名称変更
6411-01	6411-011	医療(入院診療)		6321-03	6321-031	自然科学研究機関(非営利)★	内容変更
6411-02	6411-021	医療(入院外診療)		6321-04	6321-041	人文・社会科学研究機関(非営利)★	内容変更、名称変更
6411-03	6411-031	医療(歯科診療)		6321-05	6321-051	自然科学研究機関	名称変更
6411-04	6411-041	医療(調剤)		6321-06	6321-061	人文・社会科学研究機関	名称変更
6411-05	6411-051	医療(その他の医療サービス)		6322-01	6322-011	企業内研究開発	
6421-01	6421-011	保健衛生(国公立)★★		6411-01	6411-011	医療(入院診療)	
6421-02	6421-021	保健衛生(産業)		6411-02	6411-021	医療(入院外診療)	
6431-01	6431-011	社会保険事業★★	分割(一部新5312-01へ)	6411-03	6411-031	医療(歯科診療)	
6431-02	6431-021	社会福祉(国公立)★★	分割(一部新6431-05へ)	6411-04	6411-041	医療(調剤)	
6431-03	6431-031	社会福祉(非営利)★	分割(一部新6431-05へ)	6411-05	6411-051	医療(その他の医療サービス)	
6431-04	6431-041	社会福祉(産業)	分割(一部新6431-05へ)	6421-01	6421-011	保健衛生(国公立)★★	
6441-01	6441-011	介護(施設サービス)		6421-02	6421-021	保健衛生(産業)	名称変更
6441-02	6441-021	介護(施設サービスを除く。)		6431-01	6431-011	社会保険事業★★	分割(旧6431-01)
6599-01	6599-011	対企業民間非営利団体		6431-02	6431-021	社会福祉(国公立)★★	分割(旧6431-02)
6599-02	6599-021	対家計民間非営利団体(別掲を除く。)		6431-03	6431-031	社会福祉(非営利)★	分割(旧6431-03)
6611-01	6611-011	物品賃貸業(貸自動車を除く。)		6431-04	6431-041	社会福祉	分割(旧6431-04)、名称変更
6611-012	6611-012	建設機械器具賃貸業		6431-05	6431-051	保育所	分割(旧6431-02の一部、-03の一部、-04の一部)
6611-013	6611-013	電子計算機・同関連機器賃貸業		6441-01	6441-011	介護(施設サービス)	
6611-014	6611-014	事務用機械器具(電算機等を除く。)		6441-02	6441-021	介護(施設サービスを除く。)	
6611-015	6611-015	スポーツ・娯楽用品・その他の物品賃貸業		6599-01	6599-011	会員制企業団体	名称変更
6612-01	6612-011	貸自動車業		6599-02	6599-021	対家計民間非営利団体(別掲を除く。)	
6621-01	6621-011	広告		6611-01	6611-011	物品賃貸業(貸自動車を除く。)	
6621-012	6621-012	テレビ・ラジオ広告		6611-012	6611-012	建設機械器具賃貸業	
6631-10	6631-101	自動車整備		6611-013	6611-013	電子計算機・同関連機器賃貸業	
6632-10	6632-101	機械修理		6611-014	6611-014	事務用機械器具(電算機等を除く。)	
6699-01	6699-011	法務・財務・会計サービス		6611-015	6611-015	スポーツ・娯楽用品・その他の物品賃貸業	
6699-02	6699-021	土木建築サービス		6612-01	6612-011	貸自動車業	
6699-03	6699-031	労働者派遣サービス		6621-01	6621-011	広告	
6699-04	6699-041	建物サービス		6621-012	6621-012	テレビ・ラジオ広告	
6699-05	6699-051	警備業		6631-10	6631-101	自動車整備	
6699-09	6699-099	その他の対事業所サービス		6632-10	6632-101	機械修理	
6711-01	6711-011	宿泊業		6699-01	6699-011	法務・財務・会計サービス	
6721-01	6721-011	飲食サービス	分割(新6721-01、-02)	6699-02	6699-021	土木建築サービス	
6731-01	6731-011	洗濯業		6699-03	6699-031	労働者派遣サービス	
6731-02	6731-021	理容業		6699-04	6699-041	建物サービス	
6731-03	6731-031	美容業		6699-05	6699-051	警備業	
6731-04	6731-041	浴場業		6699-09	6699-099	その他の対事業所サービス	
6731-09	6731-099	その他の洗濯・理容・美容・浴場業		6711-01	6711-011	宿泊業	
				6721-01	6721-011	飲食店	分割(旧6721-01)
				6721-02	6721-021	持ち帰り・配達飲食サービス	分割(旧6721-01)
				6731-01	6731-011	洗濯業	
				6731-02	6731-021	理容業	
				6731-03	6731-031	美容業	
				6731-04	6731-041	浴場業	
				6731-09	6731-099	その他の洗濯・理容・美容・浴場業	

平成23年(2011年)表			旧部門に対する変更内容	平成27年(2015年)表			新部門に対する変更内容
列部門	行部門	部門名		列部門	行部門	部門名	
6741-01	6741-011	映画館		6741-01	6741-011	映画館	
6741-02	6741-021	興行場(映画館を除く。)・興行団		6741-02	6741-021	興行場(映画館を除く。)・興行団	
6741-03	6741-031	競輪・競馬等の競走場・競技団		6741-03	6741-031	競輪・競馬等の競走場・競技団	
6741-04	6741-041	スポーツ施設提供業・公園・遊園地		6741-04	6741-041	スポーツ施設提供業・公園・遊園地	
6741-05	6741-051	遊戯場		6741-05	6741-051	遊戯場	
6741-09	6741-099	その他の娯楽		6741-09	6741-099	その他の娯楽	
6799-01	6799-011	写真業		6799-01	6799-011	写真業	
6799-02	6799-021	冠婚葬祭業		6799-02	6799-021	冠婚葬祭業	
6799-03	6799-031	個人教授業		6799-03	6799-031	個人教授業	
6799-04	6799-041	各種修理業(別掲を除く。)		6799-04	6799-041	各種修理業(別掲を除く。)	
6799-09	6799-099	その他の対個人サービス		6799-09	6799-099	その他の対個人サービス	
6811-00P	6811-000P	事務用品		6811-00P	6811-000P	事務用品	
6911-00	6911-000	分類不明		6911-00	6911-000	分類不明	
7000-00	7000-000	内生部門計		7000-00	7000-000	内生部門計	
7111-00		家計外消費支出(列)		7111-00		家計外消費支出(列)	
7211-00		家計消費支出		7211-00		家計消費支出	
7212-00		対家計民間非営利団体消費支出		7212-00		対家計民間非営利団体消費支出	内容変更
7311-01		中央政府集約的消費支出		7311-01		中央政府集約的消費支出	内容変更
7311-02		地方政府集約的消費支出		7311-02		地方政府集約的消費支出	内容変更
7311-03		中央政府個別的消費支出		7311-03		中央政府個別的消費支出	
7311-04		地方政府個別的消費支出		7311-04		地方政府個別的消費支出	
7321-01		中央政府集約的消費支出(社会資本等減耗分)		7321-01		中央政府集約的消費支出(社会資本等減耗分)	内容変更
7321-02		地方政府集約的消費支出(社会資本等減耗分)		7321-02		地方政府集約的消費支出(社会資本等減耗分)	内容変更
7321-03		中央政府個別的消費支出(社会資本等減耗分)		7321-03		中央政府個別的消費支出(社会資本等減耗分)	
7321-04		地方政府個別的消費支出(社会資本等減耗分)		7321-04		地方政府個別的消費支出(社会資本等減耗分)	
7411-00		国内総固定資本形成(公的)		7411-00		国内総固定資本形成(公的)	内容変更
7511-00		国内総固定資本形成(民間)		7511-00		国内総固定資本形成(民間)	内容変更
7611-01		生産者製品在庫純増		7611-01		生産者製品在庫純増	
7611-02		半製品・仕掛品在庫純増		7611-02		半製品・仕掛品在庫純増	
7611-03		流通在庫純増		7611-03		流通在庫純増	
7611-04		原材料在庫純増		7611-04		原材料在庫純増	内容変更
7711-00		調整項	※注3				
7800-00		国内最終需要計		7800-00		国内最終需要計	
7900-00		国内需要合計		7900-00		国内需要合計	
8011-01		輸出(普通貿易)		8011-01		輸出(普通貿易)	※注3
8011-02		輸出(特殊貿易)		8011-02		輸出(特殊貿易)	
8012-00		輸出(直接購入)		8012-00		輸出(直接購入)	
8100-00		輸出計		8100-00		輸出計	
8200-00		最終需要計		8200-00		最終需要計	
8300-00		需要合計		8300-00		需要合計	
8411-01		(控除)輸入(普通貿易)		8411-01		(控除)輸入(普通貿易)	
8411-02		(控除)輸入(特殊貿易)		8411-02		(控除)輸入(特殊貿易)	
8412-00		(控除)輸入(直接購入)		8412-00		(控除)輸入(直接購入)	
8511-00		(控除)関税		8511-00		(控除)関税	
8611-00		(控除)輸入品商品税		8611-00		(控除)輸入品商品税	
8700-00		(控除)輸入計		8700-00		(控除)輸入計	
8800-00		最終需要部門計		8800-00		最終需要部門計	
8911-00		商業マージン(卸売)		8911-00		商業マージン(卸売)	
8912-00		商業マージン(小売)		8912-00		商業マージン(小売)	
9011-00		貨物運賃(鉄道)		9011-00		貨物運賃(鉄道)	
9012-00		貨物運賃(道路)		9012-00		貨物運賃(道路)	
9013-01		貨物運賃(沿海内水面)		9013-01		貨物運賃(沿海内水面)	
9013-02		貨物運賃(港湾運送)		9013-02		貨物運賃(港湾運送)	
9014-00		貨物運賃(航空)		9014-00		貨物運賃(航空)	
9015-00		貨物運賃(利用運送)		9015-00		貨物運賃(利用運送)	
9016-00		貨物運賃(倉庫)		9016-00		貨物運賃(倉庫)	
9700-00		国内生産額		9700-00		国内生産額	
	7111-001	宿泊・日当			7111-001	宿泊・日当	
	7111-002	交際費			7111-002	交際費	
	7111-003	福利厚生費	分割(一部新9113-000へ)		7111-003	福利厚生費	分割(旧7111-003)
	9111-000	賃金・俸給			9111-000	賃金・俸給	
	9112-000	社会保険料(雇用主負担)			9112-000	社会保険料(雇用主負担)	内容変更
	9113-000	その他の給与及び手当	統合(新9113-000)		9113-000	その他の給与及び手当	統合(旧9113-000、7111-003の一部)
	9211-000	営業余剰	統合(新9211-000)		9211-000	営業余剰	統合(旧9211-000、9411-000の一部)
	9311-000	資本減耗引当			9311-000	資本減耗引当	内容変更
	9321-000	資本減耗引当(社会資本等減耗分)			9321-000	資本減耗引当(社会資本等減耗分)	内容変更
	9411-000	間接税(関税・輸入品商品税を除く。)	分割(一部新6111-011、6112-011、9211-000へ)		9411-000	間接税(関税・輸入品商品税を除く。)	分割(旧9411-000)
	9511-000	(控除)経常補助金			9511-000	(控除)経常補助金	
	9600-000	租付加価値部門計			9600-000	租付加価値部門計	
	9700-000	国内生産額			9700-000	国内生産額	

(注1) 「旧部門に対する変更内容」欄は、平成27年(2015年)表の部門を設けるに当たり、平成23年(2011年)表の部門が、どのように扱われたかを示している(名称変更のみの場合は記載していない)。

(注2) 「新部門に対する変更内容」欄は、平成27年(2015年)表の部門が、対応する平成23年(2011年)表の部門に、どのような変更を加えて設けられたのかを示している。

(注3) 平成27年表では、23年表の「7711-00 調整項」を部門として設けないが、調整項に該当する金額を「8011-01 輸出(普通貿易)」に含める。

(2) 統合小分類(187部門)

平成23年(2011年)表	対応関係	平成27年(2015年)表	変更内容
0111 穀類		0111 穀類	
0112 いも・豆類		0112 いも・豆類	
0113 野菜		0113 野菜	
0114 果実		0114 果実	
0115 その他の食用作物		0115 その他の食用作物	
0116 非食用作物		0116 非食用作物	
0121 畜産		0121 畜産	
0131 農業サービス		0131 農業サービス	
0151 育林		0151 育林	
0152 素材		0152 素材	
0153 特用林産物		0153 特用林産物	
0171 海面漁業		0171 海面漁業	
0172 内水面漁業		0172 内水面漁業	
0611 金属鉱物			
0621 石炭・原油・天然ガス		0611 石炭・原油・天然ガス	コード変更
0631 砂利・砕石		0621 砂利・砕石	コード変更
0639 その他の鉱物		0629 その他の鉱物	統合
1111 食肉			
1112 畜産食料品		1111 畜産食料品	分割・統合
1113 水産食料品		1112 水産食料品	コード変更
1114 精穀・製粉		1113 精穀・製粉	コード変更
1115 めん・パン・菓子類		1114 めん・パン・菓子類	コード変更
1116 農産保存食料品		1115 農産保存食料品	分割
1117 砂糖・油脂・調味料類		1116 砂糖・油脂・調味料類	コード変更
1119 その他の食料品		1119 その他の食料品	分割
1121 酒類	一部新6311へ	1121 酒類	
1129 その他の飲料		1129 その他の飲料	統合
1131 飼料・有機質肥料(別掲を除く。)		1131 飼料・有機質肥料(別掲を除く。)	
1141 たばこ		1141 たばこ	
1511 紡績		1511 紡績糸	名称変更
1512 織物		1512 織物	
1513 ニット生地		1513 ニット生地	
1514 染色整理		1514 染色整理	
1519 その他の繊維工業製品		1519 その他の繊維工業製品	
1521 衣服		1521 織物製・ニット製衣服	名称変更
1522 その他の衣服・身の回り品		1522 その他の衣服・身の回り品	
1529 その他の繊維既製品		1529 その他の繊維既製品	
1611 木材		1611 木材	分割
1619 その他の木製品		1619 その他の木製品	統合
1621 家具・装備品		1621 家具・装備品	
1631 パルプ		1631 パルプ	
1632 紙・板紙		1632 紙・板紙	
1633 加工紙		1633 加工紙	
1641 紙製容器		1641 紙製容器	
1649 その他の紙加工品		1649 その他の紙加工品	
1911 印刷・製版・製本		1911 印刷・製版・製本	
2011 化学肥料		2011 化学肥料	
2021 ソーダ工業製品		2021 ソーダ工業製品	
2029 その他の無機化学工業製品		2029 その他の無機化学工業製品	
2031 石油化学基礎製品		2031 石油化学系基礎製品	名称変更
2041 脂肪族中間物・環式中間物		2041 脂肪族中間物・環式中間物・合成染料・有機顔料	名称変更
2042 合成ゴム		2042 合成ゴム	
2049 その他の有機化学工業製品		2049 その他の有機化学工業製品	
2051 合成樹脂		2051 合成樹脂	
2061 化学繊維		2061 化学繊維	
2071 医薬品		2071 医薬品	
2081 油脂加工製品・石けん・界面活性剤・化粧品		2081 油脂加工製品・界面活性剤	分割、名称変更
		2082 化粧品・歯磨	分割特掲
2082 塗料・印刷インキ		2083 塗料・印刷インキ	コード変更

平成23年(2011年)表	対応関係	平成27年(2015年)表	変更内容
2083 写真感光材料	→	2084 農薬	統合
2084 農薬		2089 その他の化学最終製品	
2089 その他の化学最終製品		2111 石油製品	名称変更
2111 石油製品		2121 石炭製品	
2121 石炭製品		2211 プラスチック製品	
2211 プラスチック製品		2221 タイヤ・チューブ	
2221 タイヤ・チューブ		2229 その他のゴム製品	
2229 その他のゴム製品		2311 革製履物	
2311 革製履物		2312 なめし革・革製品・毛皮(革製履物を除く。)	
2312 なめし革・毛皮・その他の革製品		2511 ガラス・ガラス製品	
2511 ガラス・ガラス製品		2521 セメント・セメント製品	
2521 セメント・セメント製品		2531 陶磁器	
2531 陶磁器		2591 建設用土石製品	
2591 建設用土石製品		2599 その他の窯業・土石製品	
2599 その他の窯業・土石製品		2611 銑鉄・粗鋼	
2611 銑鉄・粗鋼		2612 鉄屑	
2612 鉄屑		2621 熱間圧延鋼材	
2621 熱間圧延鋼材		2622 鋼管	
2622 鋼管		2623 冷延・めっき鋼材	
2623 冷延・めっき鋼材		2631 鑄鍛造品	
2631 鑄鍛造品		2631 鑄鍛造品(鉄)	
2699 その他の鉄鋼製品		2699 その他の鉄鋼製品	
2711 非鉄金属製錬・精製		2711 非鉄金属製錬・精製	名称変更
2712 非鉄金属屑		2712 非鉄金属屑	
2721 電線・ケーブル		2721 電線・ケーブル	
2729 その他の非鉄金属製品		2729 その他の非鉄金属製品	
2811 建設用金属製品		2811 建設用金属製品	
2812 建築用金属製品		2812 建築用金属製品	
2891 ガス・石油機器・暖房機器		2891 ガス・石油機器・暖房・調理装置	
2899 その他の金属製品		2899 その他の金属製品	
2911 ボイラ・原動機		2911 ボイラ・原動機	
2912 ポンプ・圧縮機		2912 ポンプ・圧縮機	
2913 運搬機械		2913 運搬機械	名称変更
2914 冷凍機・温湿調整装置		2914 冷凍機・温湿調整装置	
2919 その他のはん用機械		2919 その他のはん用機械	
3011 農業用機械		3011 農業用機械	
3012 建設・鉱山機械		3012 建設・鉱山機械	
3013 繊維機械		3013 繊維機械	
3014 生活関連産業用機械		3014 生活関連産業用機械	
3015 基礎素材産業用機械		3015 基礎素材産業用機械	
3016 金属加工機械		3016 金属加工機械	
3017 半導体製造装置		3017 半導体製造装置	
3019 その他の生産用機械		3019 その他の生産用機械	名称変更
3111 事務用機械		3111 事務用機械	
3112 サービス用機器		3112 サービス用・娯楽用機器	
3113 計測機器		3113 計測機器	
3114 医療用機械器具		3114 医療用機械器具	
3115 光学機械・レンズ		3115 光学機械・レンズ	
3116 武器		3116 武器	
3211 電子デバイス		3211 電子デバイス	
3299 その他の電子部品		3299 その他の電子部品	分割
3311 産業用電気機器		3311 産業用電気機器	コード変更、統合 コード変更、名称変更、分割
3321 民生用電気機器		3321 民生用電気機器	
3331 電子応用装置		3331 電子応用装置	
3332 電気計測器		3332 電気計測器	
3399 その他の電気機械		3399 その他の電気機械	
3411 民生用電子機器		3411 通信機器	
3412 通信機械		3412 映像・音響機器	
3421 電子計算機・同附属装置		3421 電子計算機・同附属装置	
3511 乗用車		3511 乗用車	

平成23年(2011年)表	対応関係	平成27年(2015年)表	変更内容
3521 トラック・バス・その他の自動車		3521 トラック・バス・その他の自動車	
3522 二輪自動車		3522 二輪自動車	
3531 自動車部品・同附属品		3531 自動車部品・同附属品	
3541 船舶・同修理		3541 船舶・同修理	
3591 鉄道車両・同修理		3591 鉄道車両・同修理	
3592 航空機・同修理		3592 航空機・同修理	
3599 その他の輸送機械		3599 その他の輸送機械	
3911 がん具・運動用品		3911 がん具・運動用品	
3919 その他の製造工業製品		3919 その他の製造工業製品	
3921 再生資源回収・加工処理		3921 再生資源回収・加工処理	
4111 住宅建築		4111 住宅建築	
4112 非住宅建築		4112 非住宅建築	
4121 建設補修		4121 建設補修	
4131 公共事業		4131 公共事業	
4191 その他の土木建設		4191 その他の土木建設	
4611 電力		4611 電力	
4621 都市ガス		4621 都市ガス	
4622 熱供給業		4622 熱供給業	
4711 水道		4711 水道	
4811 廃棄物処理		4811 廃棄物処理	
5111 卸売		5111 卸売	
5112 小売		5112 小売	
5311 金融		5311 金融	
5312 保険		5312 保険	統合
5511 不動産仲介及び賃貸	一部旧6431から	5511 不動産仲介及び賃貸	
5521 住宅賃貸料		5521 住宅賃貸料	
5531 住宅賃貸料(帰属家賃)		5531 住宅賃貸料(帰属家賃)	
5711 鉄道旅客輸送		5711 鉄道旅客輸送	
5712 鉄道貨物輸送		5712 鉄道貨物輸送	
5721 道路旅客輸送		5721 道路旅客輸送	
5722 道路貨物輸送(自家輸送を除く。)		5722 道路貨物輸送(自家輸送を除く。)	
5731 自家輸送(旅客自動車)		5731 自家輸送(旅客自動車)	
5732 自家輸送(貨物自動車)		5732 自家輸送(貨物自動車)	
5741 外洋輸送		5741 外洋輸送	
5742 沿海・内水面輸送		5742 沿海・内水面輸送	
5743 港湾運送		5743 港湾運送	
5751 航空輸送		5751 航空輸送	
5761 貨物利用運送		5761 貨物利用運送	
5771 倉庫		5771 倉庫	
5781 こん包		5781 こん包	
5789 その他の運輸附帯サービス		5789 その他の運輸附帯サービス	
5791 郵便・信書便		5791 郵便・信書便	統合
5911 電気通信		5911 通信	分割、統合、名称変更
5919 その他の通信サービス			
5921 放送		5921 放送	
5931 情報サービス		5931 情報サービス	
5941 インターネット附随サービス		5941 インターネット附随サービス	統合
5951 映像・音声・文字情報制作	一部旧9411から	5951 映像・音声・文字情報制作	
6111 公務(中央)	一部旧9411から	6111 公務(中央)	統合
6112 公務(地方)		6112 公務(地方)	統合
6311 学校教育	一部旧1119から	6311 学校教育	統合、内容変更
6312 社会教育・その他の教育		6312 社会教育・その他の教育	
6321 学術研究機関		6321 学術研究機関	内容変更
6322 企業内研究開発		6322 企業内研究開発	
6411 医療		6411 医療	
6421 保健衛生	一部新5312へ	6421 保健衛生	
6431 社会保険・社会福祉		6431 社会保険・社会福祉	分割
6441 介護		6441 介護	
6599 その他の非営利団体サービス		6599 他に分類されない会員制団体	名称変更
6611 物品賃貸業(貸自動車業を除く。)		6611 物品賃貸業(貸自動車業を除く。)	
6612 貸自動車業		6612 貸自動車業	

平成23年(2011年)表	対応関係	平成27年(2015年)表	変更内容
6621 広告		6621 広告	
6631 自動車整備		6631 自動車整備	
6632 機械修理		6632 機械修理	
6699 その他の対事業所サービス		6699 その他の対事業所サービス	
6711 宿泊業		6711 宿泊業	
6721 飲食サービス		6721 飲食サービス	
6731 洗濯・理容・美容・浴場業		6731 洗濯・理容・美容・浴場業	
6741 娯楽サービス		6741 娯楽サービス	
6799 その他の対個人サービス		6799 その他の対個人サービス	
6811 事務用品		6811 事務用品	
6911 分類不明		6911 分類不明	

(注1) 「対応関係」欄の矢印の線種は、以下の観点から区別している。

実線 → :平成23年(2011年)表における分類の内容の大部分を引き継いでいる場合、再編された場合又は分割された場合
点線 - - - -> :平成23年(2011年)表における分類の内容の一部が移動した場合

(注2) 「平成23年(2011年)表」欄の区切り線は、平成23年(2011年)表の統合中分類による分類の範囲を表す。

(注3) 「平成27年(2015年)表」欄の区切り線は、平成27年(2015年)表の統合中分類による分類の範囲を表す。

(3) 統合中分類(107部門)

平成23年(2011年)表	対応関係	平成27年(2015年)表	変更内容
011 耕種農業 012 畜産 013 農業サービス 015 林業 017 漁業		011 耕種農業 012 畜産 013 農業サービス 015 林業 017 漁業	
061 金属鉱物 062 石炭・原油・天然ガス 063 非金属鉱物		061 石炭・原油・天然ガス 062 その他の鉱業	コード変更 統合、名称変更
111 食料品 112 飲料 113 飼料・有機質肥料(別掲を除く。) 114 たばこ	一部新631へ	111 食料品 112 飲料 113 飼料・有機質肥料(別掲を除く。) 114 たばこ	分割 統合
151 繊維工業製品 152 衣服・その他の繊維既製品		151 繊維工業製品 152 衣服・その他の繊維既製品	
161 木材・木製品 162 家具・装備品 163 パルプ・紙・板紙・加工紙 164 紙加工品		161 木材・木製品 162 家具・装備品 163 パルプ・紙・板紙・加工紙 164 紙加工品	
191 印刷・製版・製本		191 印刷・製版・製本	
201 化学肥料 202 無機化学工業製品 203 石油化学基礎製品 204 有機化学工業製品(石油化学基礎製品を除く。) 205 合成樹脂 206 化学繊維 207 医薬品 208 化学最終製品(医薬品を除く。)		201 化学肥料 202 無機化学工業製品 203 石油化学系基礎製品 204 有機化学工業製品(石油化学系基礎製品・合成樹脂を除く。) 205 合成樹脂 206 化学繊維 207 医薬品 208 化学最終製品(医薬品を除く。)	名称変更 名称変更
211 石油製品 212 石炭製品		211 石油製品 212 石炭製品	
221 プラスチック製品 222 ゴム製品		221 プラスチック製品 222 ゴム製品	
231 なめし革・毛皮・同製品		231 なめし革・革製品・毛皮	名称変更
251 ガラス・ガラス製品 252 セメント・セメント製品 253 陶磁器 259 その他の窯業・土石製品		251 ガラス・ガラス製品 252 セメント・セメント製品 253 陶磁器 259 その他の窯業・土石製品	
261 鉄・粗鋼 262 鋼材 263 鋳鍛造品 269 その他の鉄鋼製品		261 鉄・粗鋼 262 鋼材 263 鋳鍛造品(鉄) 269 その他の鉄鋼製品	名称変更
271 非鉄金属製錬・精製 272 非鉄金属加工製品		271 非鉄金属製錬・精製 272 非鉄金属加工製品	
281 建設・建築用金属製品 289 その他の金属製品		281 建設用・建築用金属製品 289 その他の金属製品	名称変更
291 はん用機械		291 はん用機械	
301 生産用機械 311 業務用機械		301 生産用機械 311 業務用機械	
321 電子デバイス 329 その他の電子部品		321 電子デバイス 329 その他の電子部品	統合 分割
331 産業用電気機器 332 民生用電気機器 333 電子応用装置・電気計測器 339 その他の電気機械		331 産業用電気機器 332 民生用電気機器 333 電子応用装置・電気計測器 339 その他の電気機械	
341 通信機械・同関連機器 342 電子計算機・同附属装置		341 通信・映像・音響機器 342 電子計算機・同附属装置	名称変更
351 乗用車 352 その他の自動車 353 自動車部品・同附属品 354 船舶・同修理		351 乗用車 352 その他の自動車 353 自動車部品・同附属品 354 船舶・同修理	

平成23年(2011年)表	対応関係	平成27年(2015年)表	変更内容
359 その他の輸送機械・同修理		359 その他の輸送機械・同修理	統合
391 その他の製造工業製品		391 その他の製造工業製品	
392 再生資源回収・加工処理		392 再生資源回収・加工処理	
411 建築		411 建築	
412 建設補修		412 建設補修	
413 公共事業		413 公共事業	
419 その他の土木建設		419 その他の土木建設	
461 電力		461 電力	
462 ガス・熱供給		462 ガス・熱供給	
471 水道		471 水道	
481 廃棄物処理		481 廃棄物処理	
511 商業		511 商業	
531 金融・保険		531 金融・保険	
551 不動産仲介及び賃貸	一部旧643から	551 不動産仲介及び賃貸	
552 住宅賃貸料		552 住宅賃貸料	
553 住宅賃貸料(帰属家賃)		553 住宅賃貸料(帰属家賃)	
571 鉄道輸送		571 鉄道輸送	
572 道路輸送(自家輸送を除く。)		572 道路輸送(自家輸送を除く。)	
573 自家輸送		573 自家輸送	
574 水運		574 水運	
575 航空輸送		575 航空輸送	
576 貨物利用運送		576 貨物利用運送	
577 倉庫		577 倉庫	
578 運輸附帯サービス	578 運輸附帯サービス		
579 郵便・信書便		579 郵便・信書便	統合 分割
591 通信		591 通信	
592 放送		592 放送	統合
593 情報サービス		593 情報サービス	
594 インターネット附随サービス		594 インターネット附随サービス	
595 映像・音声・文字情報制作	一部旧941から	595 映像・音声・文字情報制作	
611 公務		611 公務	統合
631 教育	一部旧111から	631 教育	統合、内容変更 内容変更
632 研究		632 研究	
641 医療	一部新531へ	641 医療	分割
642 保健衛生		642 保健衛生	
643 社会保険・社会福祉		643 社会保険・社会福祉	
644 介護		644 介護	
659 その他の非営利団体サービス		659 他に分類されない会員制団体	名称変更
661 物品賃貸サービス		661 物品賃貸サービス	
662 広告		662 広告	
663 自動車整備・機械修理		663 自動車整備・機械修理	
669 その他の対事業所サービス		669 その他の対事業所サービス	
671 宿泊業		671 宿泊業	
672 飲食サービス		672 飲食サービス	
673 洗濯・理容・美容・浴場業		673 洗濯・理容・美容・浴場業	
674 娯楽サービス		674 娯楽サービス	
679 その他の対個人サービス		679 その他の対個人サービス	
681 事務用品		681 事務用品	
691 分類不明		691 分類不明	

(注1) 「平成23年(2011年)表」欄の区切り線は、平成23年(2011年)表の統合大分類による分類の範囲を表す。

(注2) 「平成27年(2015年)表」欄の区切り線は、平成27年(2015年)表の統合大分類による分類の範囲を表す。

(4) 統合大分類(37部門)

平成23年(2011年)表	対応関係	平成27年(2015年)表	変更内容
01 農林水産業		01 農林漁業	名称変更
06 鉱業		06 鉱業	
11 飲食料品	→	11 飲食料品	分割
15 繊維製品	→	15 繊維製品	
16 パルプ・紙・木製品	→	16 パルプ・紙・木製品	
20 化学製品		20 化学製品	
21 石油・石炭製品		21 石油・石炭製品	
22 プラスチック・ゴム		22 プラスチック・ゴム製品	名称変更
25 窯業・土石製品		25 窯業・土石製品	
26 鉄鋼		26 鉄鋼	
27 非鉄金属		27 非鉄金属	
28 金属製品		28 金属製品	
29 はん用機械		29 はん用機械	
30 生産用機械		30 生産用機械	
31 業務用機械		31 業務用機械	
32 電子部品		32 電子部品	
33 電気機械		33 電気機械	
34 情報・通信機器		34 情報通信機器	名称変更
35 輸送機械		35 輸送機械	
39 その他の製造工業製品		39 その他の製造工業製品	
41 建設		41 建設	
46 電力・ガス・熱供給		46 電力・ガス・熱供給	
47 水道		47 水道	
48 廃棄物処理		48 廃棄物処理	
51 商業		51 商業	
53 金融・保険	→	53 金融・保険	統合
55 不動産	→	55 不動産	
57 運輸・郵便	→	57 運輸・郵便	統合
59 情報通信	→	59 情報通信	分割
61 公務	→	61 公務	統合
63 教育・研究	→	63 教育・研究	統合、内容変更
64 医療・福祉	→	64 医療・福祉	
65 その他の非営利団体サービス		他に分類されない会員制団体	名称変更
66 対事業所サービス		対事業所サービス	
67 対個人サービス		対個人サービス	
68 事務用品		68 事務用品	
69 分類不明		69 分類不明	

(注1) 「平成23年(2011年)表」欄の区切り線は、平成23年(2011年)表の13部門分類による分類の範囲を表す。

(注2) 「平成27年(2015年)表」欄の区切り線は、平成27年(2015年)表の13部門分類による分類の範囲を表す。

(5) 13部門分類

平成23年(2011年)表	対応関係	平成27年(2015年)表	変更内容
01 農林水産業		01 農林漁業	名称変更
02 鉱業		02 鉱業	
03 製造業	→	03 製造業	分割
04 建設		04 建設	
05 電力・ガス・水道		05 電力・ガス・水道	
06 商業		06 商業	
07 金融・保険	→	07 金融・保険	統合
08 不動産		08 不動産	
09 運輸・郵便	→	09 運輸・郵便	統合
10 情報通信	→	10 情報通信	分割
11 公務		11 公務	内容変更
12 サービス	→	12 サービス	分割、統合、内容変更
13 分類不明		13 分類不明	

参 考

1 産業連関表の概要

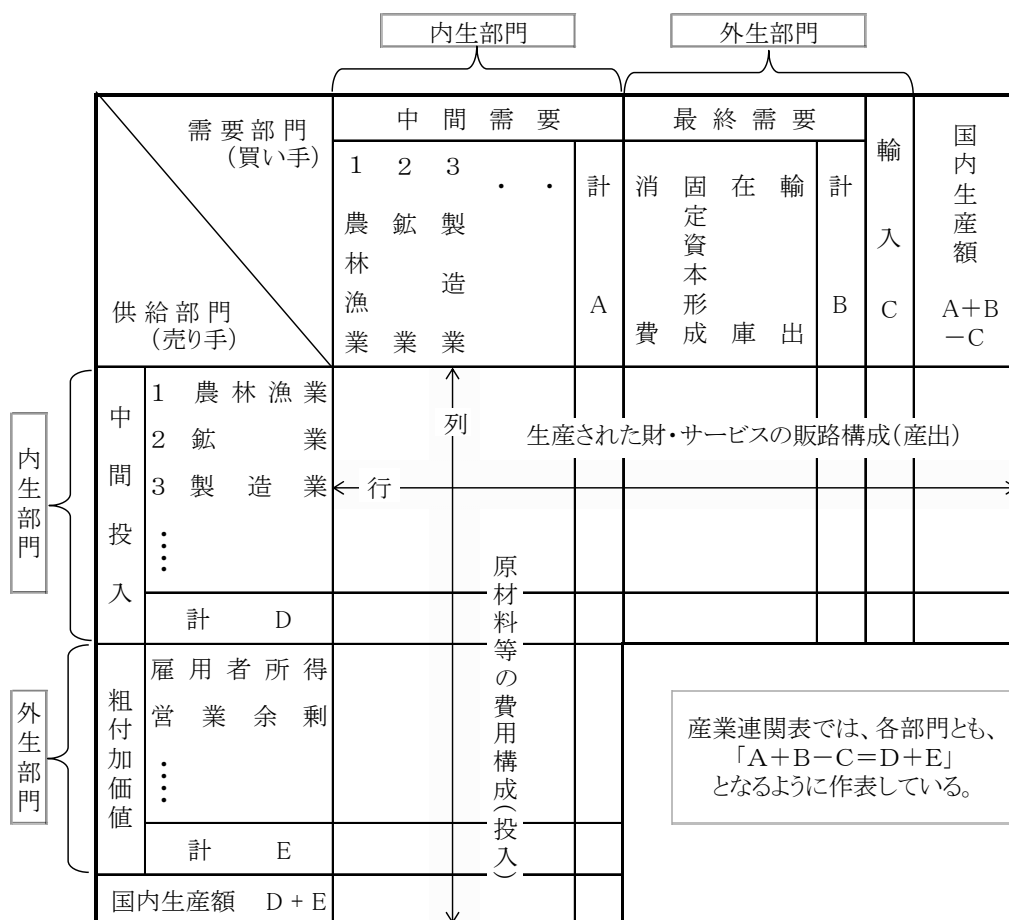
(1) 産業連関表の構造

ア 経済を構成する各産業は、相互に密接な取引関係を結びながら生産活動を行っている。そのため、ある財・サービスに需要が生じると、その需要に対応するために当該財・サービスの生産が必要となり、生産活動を行うための原材料などの購入が行われる。そして、原材料などに対する需要が発生することによって、また新たな生産活動が必要となり、あたかも水面に投じた石が波紋を広げていくように、直接又は間接に、他の産業に影響が及んでいく。

また、生産活動が行われた結果として生じる付加価値の一部は、雇用者所得として労働者に配分され、それが消費に回ることによっても、新たな需要を発生させる。

産業連関表は、このような財・サービスの生産状況や、産業相互間及び産業と最終需要（家計など）との間の取引状況などを、一定の地域（国全体、地方公共団体など）における一定期間（通常は1年間）を対象として、**参考図1**のような行列形式でまとめた加工統計である。言い換えれば、産業連関表は、各産業が相互に支え合って社会が成り立っているという実態を、具体的な数値で見ることができるようにしたものといえることができる。

参考図1 産業連関表の概念図



イ 産業連関表では、タテ方向の計数の並びを「列」という。各列では、その部門の財・サービスの生産に当たって用いられた原材料、燃料、労働力などへの支払の内訳（費用構成）が示されており、産業連関表では、これを「投入」（input）という。

一方、ヨコ方向の計数の並びを「行」という。各行では、その部門で生産された財・サービスの販売先の内訳（販路構成）が示されており、産業連関表では、これを「産出」（output）という。

このため、産業連関表は、「投入産出表」（Input-Output Tables、略してI-O表）とも呼ばれている。

(2) 産業連関表の利活用

産業連関表は、多種多様な統計資料を用いて様々な産業部門を網羅する形で作成されており、取引額の数値をそのまま読み取ることによって、対象年次の産業構造や産業部門間の相互関係などの経済構造を総合的に把握することができるほか、取引額から求められる各種係数を用いて経済波及効果等の分析ができるなど、経済政策等における重要な基礎資料として用いられている。また、内閣府が作成する「国民経済計算」（統計法（平成19年法律第53号）に規定する「基幹統計」）の基準改定時における不可欠な資料としても利用されている。

産業連関表は、このような利活用の重要性を踏まえ、国民経済計算と同様、「基幹統計」として指定されている。

(3) 産業連関表の作成体制・作成周期

我が国の行政機関における産業連関表の歴史は、昭和26年（1951年）を対象とした表が複数の機関において、個別に作成されたことを始まりとするが、昭和30年（1955年）を対象とした表以降は、関係府省庁の共同事業により、政府として統一的な産業連関表を作成している。現在は、総務省、内閣府、金融庁、財務省、文部科学省、厚生労働省、農林水産省、経済産業省、国土交通省及び環境省の10府省庁による共同事業として作成している（後記5を参照）。

そして、関係府省庁の共同事業により初めて作成した昭和30年（1955年）産業連関表以降、西暦の末尾が0又は5の年を対象に作成することを原則としてきたが、前回作成した産業連関表は、重要な基礎資料となる経済センサス-活動調査が平成23年（2011年）を対象年次として実施されたことを受け、平成23年（2011年）を対象とする表として作成した。今回は、同調査が平成27年（2015年）を対象年次として実施されたため、原則どおり、平成27年（2015年）を対象とする表として作成した。

2 産業連関表として作成される主な統計表

「産業連関表」として作成される統計表には、第2部及び後記6記載のとおり様々なものがあるが、その中核となるのが「取引基本表」であり、他の統計表は、取引基本表に基づいて作成される。そのため、取引基本表を指して「産業連関表」と呼称することも少なくない（前記1(1)の参考図1は、取引基本表の概念図を示したものである。）。

そこで、ここでは、取引基本表（本書第2部においては「生産者価格評価表」が相当する。）と主要係数表である投入係数表及び逆行列係数表の関係について、具体的な数値例を用いて示す。

(1) 取引基本表

「取引基本表」は、産業相互間や産業と最終需要（家計など）との間で取引された財・サービスの金額を行列形式で表示したものである。

例えば、参考表1の場合、A産業をタテ（列）に見ると、原材料等の中間投入としてA産業から30億円、B産業から60億円購入し、210億円の粗付加価値が加わることで300億円の生産が行われたことを示している。一方、A産業をヨコ（行）に見ると、生産額300億円のうち、中間需要としてA産業に30億円、B産業に150億円販売（産出）され、残る120億円が最終需要として販売されたことを示している。

参考表1 取引基本表

(単位:億円)

		中間需要		最 需 要	生 産 額
		A産業	B産業		
中 間 投 入	A産業	30	150	120	300
	B産業	60	250	190	500
粗付加価値		210	100		
生 産 額		300	500		

なお、取引基本表は、各部門とも、タテの合計（投入額合計）とヨコの合計（産出額合計）が一致するように作成している。参考表1では、A産業については300億円、B産業については500億円で、タテ・ヨコともに生産額は一致している。

(2) 投入係数表

「投入係数」とは、取引基本表の中間需要の列部門ごとに、原材料等の投入額を当該部門の生産額で除して得た係数である。例えば、参考表1のA産業について投入係数を求めると、各投入額をA産業の生産額300億円で除したものとなり、参考表2のとおり、A産業が0.1、B産業が0.2、粗付加価値が0.7となる。

つまり、投入係数とは、ある産業において1単位の生産を行う際に必要とされる原材料等の単位を示したものであり、これを使用することにより、取引基本表では金額で表されている産業間の取引関係を比率として見る事が可能になる。この投入係数を列部門別に一覧表にしたものが「投入係数表」であり、**参考表1**から算出される投入係数表は、**参考表2**のようなものとなる。

参考表2 投入係数表

	A 産 業	B 産 業
A 産 業	0.1 $\left[= \frac{30}{300} \right]$	0.3 $\left[= \frac{150}{500} \right]$
B 産 業	0.2 $\left[= \frac{60}{300} \right]$	0.5 $\left[= \frac{250}{500} \right]$
粗 付 加 価 値	0.7 $\left[= \frac{210}{300} \right]$	0.2 $\left[= \frac{100}{500} \right]$
計	1.0 $\left[= \frac{300}{300} \right]$	1.0 $\left[= \frac{500}{500} \right]$

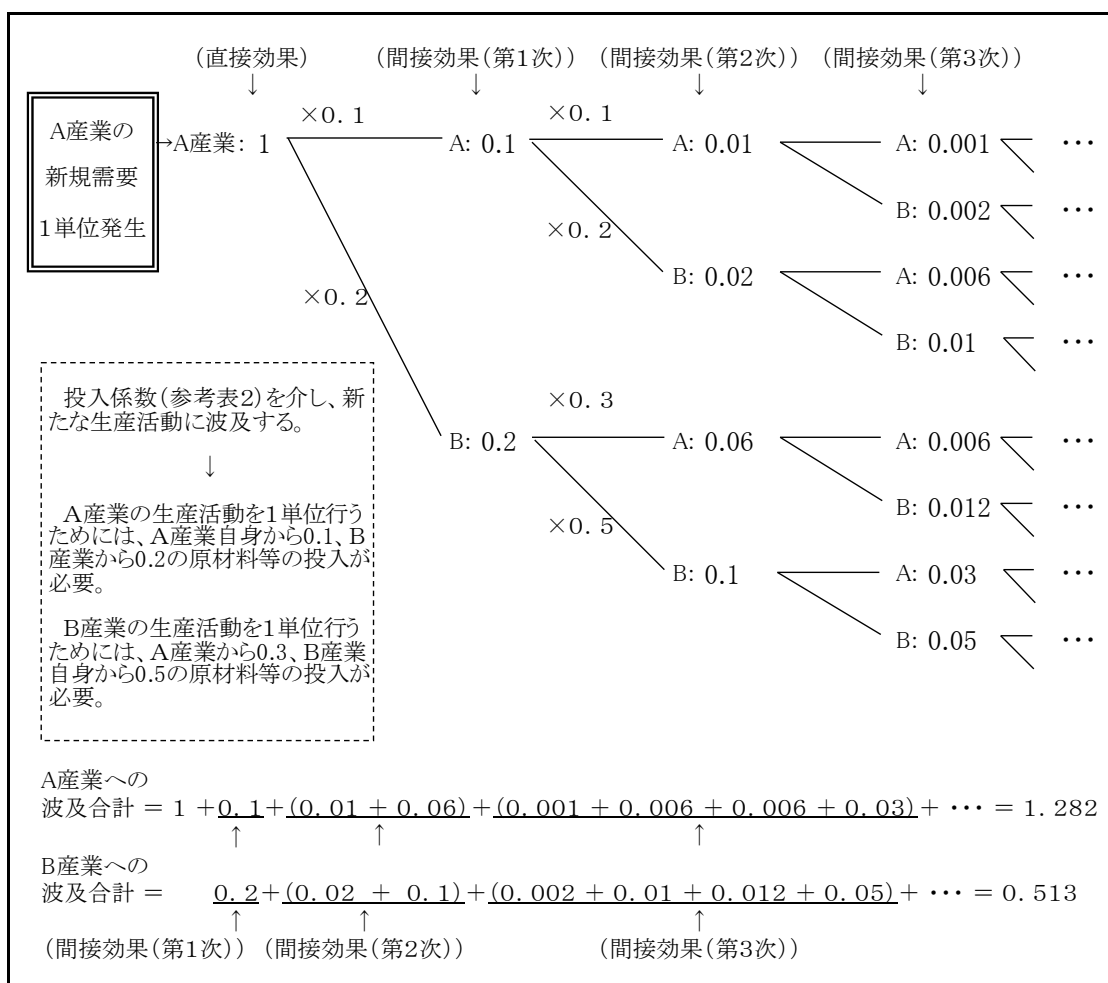
(3) 逆行列係数表

ア 「逆行列係数」とは、ある部門に対して新たな最終需要（以下「新規需要」という。）が1単位発生した場合に、当該部門の生産のために必要とされる（中間投入される）財・サービスの需要を通して、各部門の生産がどれだけ発生するか、つまり、直接・間接の生産波及の大きさを示す係数であり、その算出方法を踏まえ、数学上の用語を用いて、このように呼称される。

イ 例えば、**参考図2**のとおり、A産業で生産する財・サービスに新規需要が1単位発生した場合、A産業の生産そのものを1単位増加させる必要があるとは言ってもないが（直接効果）、そのためにはA産業における生産活動で用いられる原材料の投入を増加させる必要があり、A産業には0.1、B産業には0.2の生産増が発生する（間接効果（第1次））。そして、このA産業0.1及びB産業0.2の生産増のために用いられる原材料について、更なる生産の増加が必要となり（間接効果（第2次））、このような投入係数を介した波及が続いていく。そして、この究極的な大きさの総和が逆行列係数に相当し、これを産業別に一覧表にしたものが「逆行列係数表」（**参考表3**）である。

ウ このように、逆行列係数表は、特定部門の生産を1単位行うために、直接・間接に必要とされる各部門の生産増加の水準が、最終的にどのくらいになるかを算出した表であることから、この表の列和は、当該部門に新規需要が1単位発生したときの産業全体への波及効果の合計に相当する。**参考表3**の例でいえば、A産業に新規需要が1単位発生した場合、産業全体で1.795の波及効果を生じさせることを表している。

参考図2 新規需要の発生に伴う生産の波及



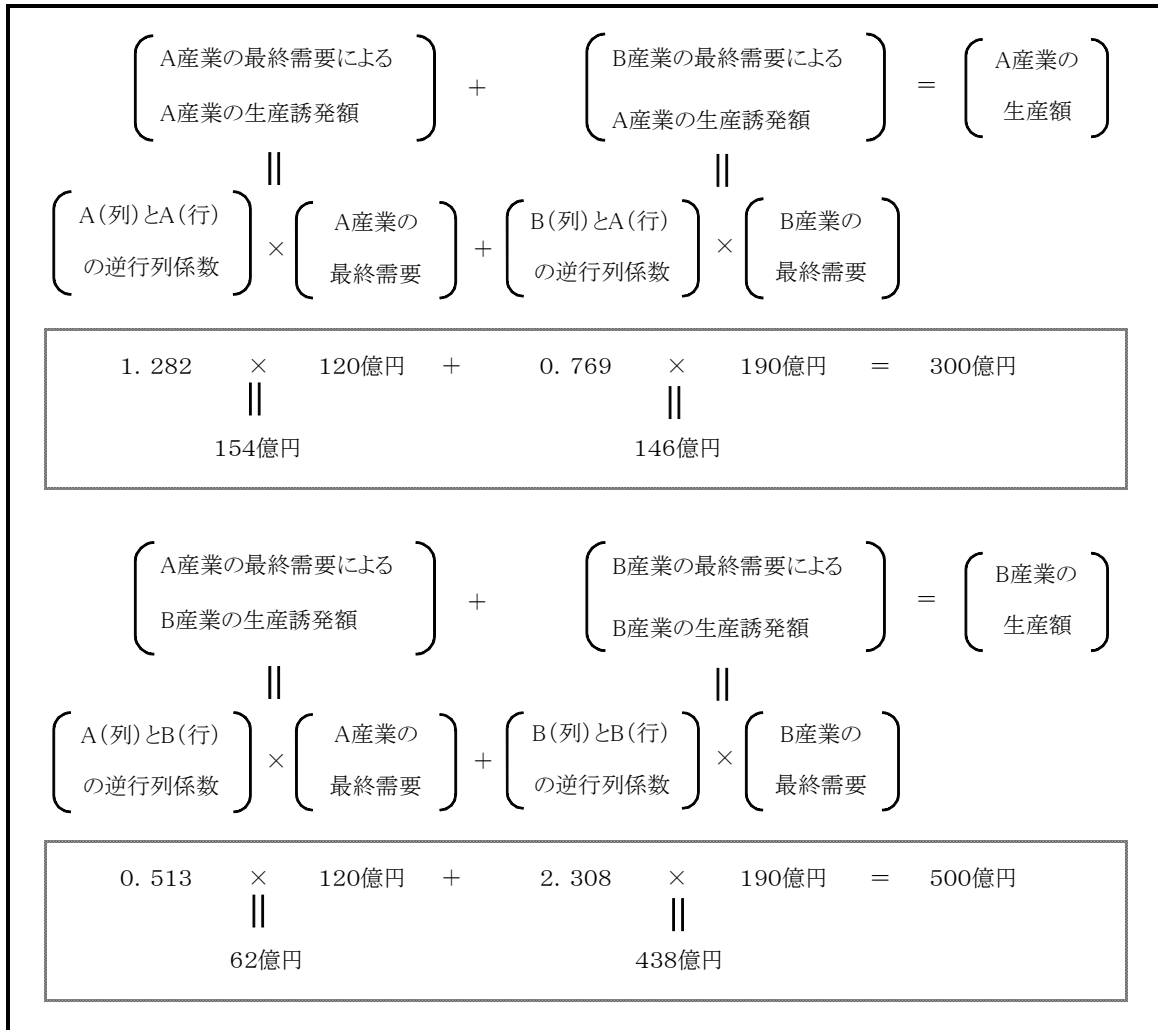
エ 参考表1からも分かるとおり、各行部門(ヨコ)の生産額は、財・サービスの生産活動で必要とされる「中間需要」と消費や輸出などの「最終需要」の合計である。しかし、中間需要として行われる取引も、究極的には、最終需要を満たすために行われているものである。したがって、各部門の生産額は、全て最終需要によって誘発されたものと考えることができ、逆行列係数に最終需要の額を乗じることで、最終需要による生産誘発額を求めることができる。

例えば、参考図3のとおり、A産業の最終需要120億円によって、A産業には直接・間接に154億円(=1.282×120億円)、B産業には62億円(=0.513×120億円)の生産が誘発され、またB産業の最終需要190億円によって、A産業には146億円(=0.769×190億円)、B産業には438億円(=2.308×190億円)の生産が誘発される。この結果として、A産業では300億円(=154億円+146億円)、B産業では500億円(=62億円+438億円)の生産が行われることとなり、参考表1の生産額に一致する。

参考表3 逆行列係数表

	A産業	B産業
A産業	1.282	0.769
B産業	0.513	2.308
列和	1.795	3.077

参考図3 最終需要による生産誘発



3 産業連関表を用いた分析を行う際の主な注意点

投入係数や逆行列係数を用いることにより、経済波及効果の推計等の分析が可能であるが、分析の実施及び分析結果の解釈に当たっては、次のような点に注意が必要である。

(1) 新規需要額の設定

経済波及効果等の推計を行う際に、まず必要となるのは、新たに発生すると想定される需要額の設定であるが、これは、産業連関表とは別に、各分析者が自らの判断で設定するものである。産業連関表は、このように設定された需要額を基にして、経済波及効果等を計算するための言わば「関数」である。したがって、需要額の設定によって、分析結果は大きく異なる可能性がある。

(2) 経済波及効果が達成される時期

産業連関表を用いた分析に時間的な概念はなく、経済波及効果がいつの時点で達成されるかまでは明確にされない。

(3) 波及の中断等

次に掲げるような場合には、波及の中断等により、短期的には、分析結果ほどの効果が生じない場合がある。

ア 発生した需要が生産能力を超えている場合、実際には、対応可能な範囲での生産増にとどまる場合がある。

イ 過剰在庫を抱えている部門においては、需要の発生に対し、過剰在庫の放出で対応するなど、新たな生産に直結しない場合がある。

ウ 需要が増加しても、現状の人員による時間外勤務の増加などで対応した場合、雇用増には結びつかない場合がある。

4 産業連関表と国民経済計算の作成上の主な相違点

産業連関表は、従前から、SNAにおいて示された概念を順次取り入れてきている。平成27年表では、2008 SNAの概念を順次取り入れる（「平成27年（2015年）産業連関表について」の1(6)を参照）。一方、「国民経済計算」（内閣府作成）においても、SNAの概念を踏まえた作成がなされているが、両者の間には、例えば、次に掲げるような作成上の相違点がある。なお、国民経済計算は、現在、平成28年に行われた平成23年基準改定に沿った推計が行われており、産業連関表の数値と単純に比較することができないことにも注意を要する。

(1) 家計外消費支出

国民経済計算では、家計外消費支出を、企業が生産活動や取引を行う上で直接必要となる営業経費であるとして、内生部門に格付けている。

しかし、産業連関表では、家計外消費支出について、一般的な原材料のように、生産活動を行う上で一定の比率で投入されるわけではないと考えられること、これを外生化することにより、内生部門の投入係数が一層安定的になると考えられることなどの理由から、外生部門（最終需要部門及び粗付加価値部門）に位置付けている。

(2) 事務用品、自家輸送

産業連関表では、作成・分析上の観点から、「事務用品」、「自家輸送（旅客自動車）」及び「自家輸送（貨物自動車）」を部門として設けている。一方、国民経済計算では、事務用品及び自家輸送が部門として設けられておらず、産業連関表において計上されているこれらの部門の金額は、他の部門に割り振られている。

(3) 対外取引

ア 要素所得

産業連関表及び国民経済計算並びにこれらの推計基礎資料の一つである国際収支統計における対外取引の範囲は、**参考図4**に示すとおりである。国民経済計算では、海外からの要素所得（雇用者報酬など）の受取と海外への要素所得の支払が含まれているが、産業連関表は「国内概念」であるため、これらを含まない。

イ 関税及び輸入品商品税

産業連関表では、関税及び輸入品商品税を輸入部門に計上しており、各商品の輸入額にこれらを付加した額を輸入計として扱っている。一方、国民経済計算では、関税及び輸入品商品税は「生産・輸入品に課される税」として扱われ、粗付加価値部門に一括計上されている。

ウ 輸出入品価格

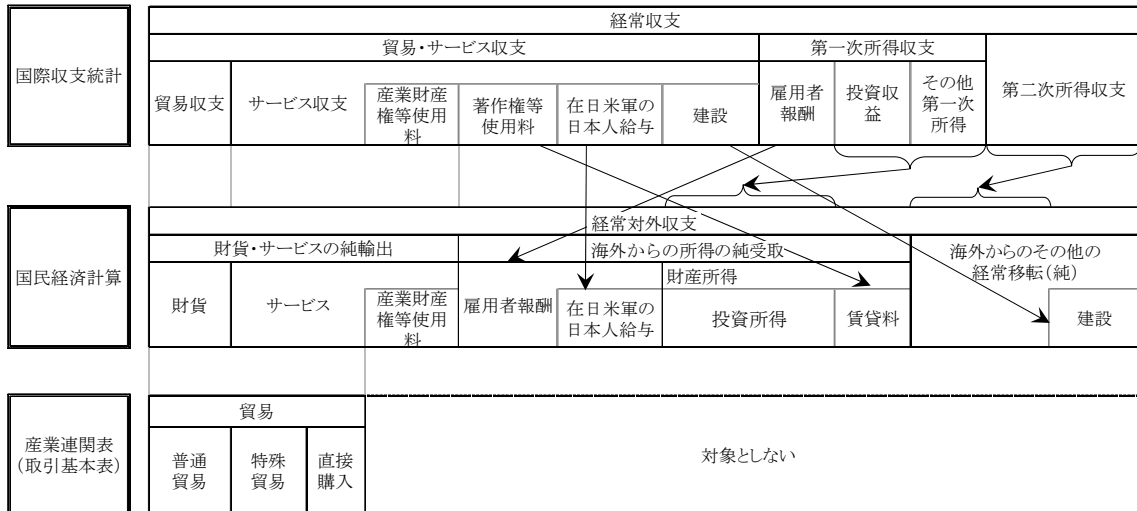
産業連関表では、輸出品の価格はFOB価格、輸入品の価格はCIF価格（「平成27年（2015年）産業連関表について」の1(2)の脚注を参照）で評価しているが、

国民経済計算では、輸出品、輸入品ともにFOB価格で評価されている。

エ 産業財産権等使用料

産業連関表では、産業財産権等使用料の受払について、記録の対象外としているが、国民経済計算では、サービスの純輸出に計上している。

参考図4 国際収支統計、国民経済計算及び産業連関表の対外取引の対象範囲



(注1) 産業連関表の特殊貿易及び直接購入には、一部、財が含まれる。
 (注2) この図は、国際収支マニュアル第6版(BPM6)に準拠した国際収支統計、平成23年基準の国民経済計算及び平成27年の取引基本表の関係を示したものである。国際収支統計(BPM6準拠)では、2014年以降については、サービス収支にFISIMを計上しているが、国民経済計算の定義範囲の相違や、過去の計数の利用可能でない等から、国民経済計算では独自にFISIMの海外取引を推計し、サービスの輸出に記録するとともに、投資所得(利子)の調整を行っている。また、取引基本表においても、独自にFISIMの海外取引を推計し、特殊貿易に記録する。

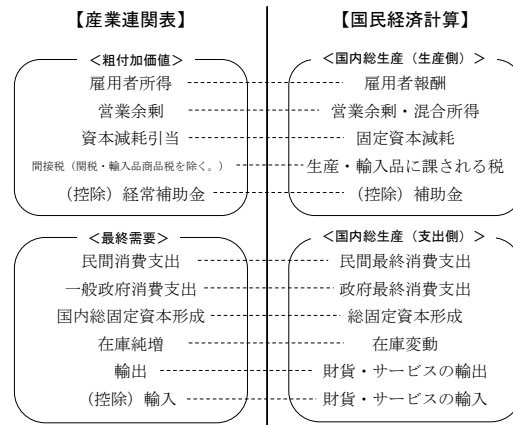
(4) 消費税(投資控除)

産業連関表においては、内生部門・外生部門とも、各取引額は消費税込みの価格で統一して表示しているが、国民経済計算では、我が国の消費税制度が前段階課税分の控除を認めていることを踏まえ、投資に係る消費税額についてのみ投資額から一括控除している(修正グロス方式という。産業間の取引、家計や政府等の消費については、税込のままである。)

なお、納税額については、産業連関表及び国民経済計算ともに間接税部門(国民経済計算では「生産・輸入品に課される税」)に含まれている。

(5) 最終需要部門と粗付加価値部門の名称

最終需要部門及び粗付加価値部門の名称については、右のような対応関係がある(「家計外消費支出」については、前記(1)を参照)。



5 我が国における産業連関表の作成状況

対象年次	基本分類 部門数	公表年月	作成担当機関	主な改正点等
平成27年 (2015年)	509×391	令元.6	総務省、内閣府、金融庁、財務省、 文部科学省、厚生労働省、農林水産省、 経済産業省、国土交通省、環境省	・2008 SNAへの対応
平成23年 (2011年)	518×397	確報：平27.6 (速報：平26.12)	総務省、内閣府、金融庁、財務省、 文部科学省、厚生労働省、農林水産省、 経済産業省、国土交通省、環境省	・統計法(平成19年に全部改正)に 基づく「基幹統計」に指定 ・経済センサス - 活動調査の開始に より、同センサスのデータを重要な 基礎資料として利用 ・同センサスの調査対象年が当初予 定の平成22年から平成23年に繰 下げとなったことに伴い、西暦年 の末尾が0又は5の年を対象年 次とする例外として、平成23年表 (2011年表)として作成
平成17年 (2005年)	520×407	確報：平21.3 (速報：平20.8)	総務省、内閣府、金融庁、財務省、 文部科学省、厚生労働省、農林水産省、 経済産業省、国土交通省、環境省	・情報通信関連部門の再編
平成12年 (2000年)	517×405	確報：平16.3 (速報：平15.8)	総務省、内閣府、金融庁、財務省、 文部科学省、厚生労働省、農林水産省、 経済産業省、国土交通省、環境省※	・1993 SNAへの対応 ・経済構造の変化を的確に捉えるた めの部門の見直し
平成7年 (1995年)	519×403	確報：平11.3 (速報：平10.9)	総務庁、経済企画庁、金融監督庁※、 大蔵省、文部省、厚生省、農林水産省、 通商産業省、運輸省、郵政省、労働省、 建設省	・1993 SNAへの対応 ・日本標準産業分類の改定に対応し た部門分類の設定
平成2年 (1990年)	527×411	確報：平6.3 (速報：平5.10)	総務庁、経済企画庁、大蔵省、文部省、 厚生省、農林水産省、通商産業省、 運輸省、郵政省、労働省、建設省	・サービス業の推計方法の改善 ・物品貸貸業を「所有者主義」で統 一
昭和60年 (1985年)	529×408	確報：平元.2 (速報：昭63.10)	総務庁、経済企画庁、大蔵省、文部省、 厚生省、農林水産省、通商産業省、 運輸省、郵政省、労働省、建設省	・日本標準産業分類の改定に対応し た部門分類の設定
昭和55年 (1980年)	541×406	確報：昭58.12 (速報：昭58.6)	行政管理庁、経済企画庁、大蔵省、 文部省、厚生省、農林水産省、 通商産業省、運輸省、郵政省、労働省、 建設省	・機械による集計・製表を行政管理 庁が担当
昭和50年 (1975年)	554×407	確報：昭54.1 (速報：昭53.6)	行政管理庁、経済企画庁、大蔵省※、 文部省※、厚生省※、農林省、通商産業省、 運輸省、郵政省※、労働省、建設省	・1968 SNAを踏まえ、基本分類に 「生産活動主体分類」の機能を付 与
昭和45年 (1970年)	541×407	確報：昭49.1 (速報：昭48.7)	行政管理庁、経済企画庁、農林省、 通商産業省、運輸省、労働省、建設省	・国際標準産業分類の改定への対応 ・1968 SNAへの対応 ・固定資本マトリックス、雇用マト リックスを新たに公表
昭和40年 (1965年)	447×341	昭44.7	行政管理庁、経済企画庁、農林省、 通商産業省、運輸省、労働省、建設省	・接続産業連関表(昭35-40)を初 めて作成
昭和35年 (1960年)	453×339	昭39.5	行政管理庁、経済企画庁、農林省、 通商産業省、運輸省※、労働省※、 建設省	・生産者実際価格評価方法の 採用 ・日本標準産業分類に準拠した分類 の採用 ・機械による集計・製表を通商産業 省が担当
昭和30年 (1955年)	310×278	確報：昭36.6 (一次表：昭35.6)	行政管理庁、経済企画庁、農林省、 通商産業省、建設省、総理府統計局(集計、 製表)	・各府省庁の共同事業による初めて の産業連関表
昭和26年 (1951年)	9×9 (経済審議庁) 182×182 (通商産業省)	昭30.7	経済審議庁、通商産業省、(農林省)	・我が国の行政機関として初めての 産業連関表

(注) 「作成担当機関」欄の※印は、その年の表から新たに加わった機関である。

6 平成27年（2015年）産業連関表として公表する統計表

平成27年（2015年）産業連関表として公表する統計表は、参考表4のとおりである。

参考表4 平成27年（2015年）産業連関表として公表する統計表及び
その公表形態一覧 (注1～3)

		基本分類	統合小分類 (187部門)	統合中分類 (107部門)	統合大分類 (37部門)	ひな型 (13部門)	
(1)「自家輸送」部門の表章あり							
①	取引基本表	産出表(生産者価格、購入者価格)	○	○			
		投入表(生産者価格、購入者価格)	○	○			
		生産者価格評価表(投入・産出行列形式)	◆	◆	○	○	○
		購入者価格評価表(投入・産出行列形式)			○	○	○
②	投入係数表(生産者価格評価)		○	○	○	○	
③	逆行行列係数表	$[I-(I-\hat{M})A]^{-1}$		○	○	○	
		$(I-A^d)^{-1}$		○	○	◆	
		$(I-A)^{-1}$		○	○	◆	
④	最終需要項目別生産誘発額、生産誘発係数、生産誘発依存度		○	○	○	○	
⑤	最終需要項目別粗付加価値誘発額、粗付加価値誘発係数、粗付加価値誘発依存度		○	○	○	○	
⑥	最終需要項目別輸入誘発額、輸入誘発係数、輸入誘発依存度		○	○	○	○	
⑦	輸入係数、輸入品投入係数、総合輸入係数及び総合粗付加価値係数		○	○	○		
⑧	商業マージン表			◆			
⑨	国内貨物運賃表	○(注4)	○(注4)	◆			
⑩	輸入表			◆			
付 帯 表	⑪	物量表	○				
	⑫	屑・副産物発生及び投入表	○				
	⑬	雇用表(生産活動部門別従業者内訳表)	○	○	○		
	⑭	雇用マトリックス(生産活動部門別職業別雇用者数表)			○		
	⑮	固定資本マトリックス			○(注5)		
	⑯	産業別商品産出表(V表)			○		
	⑰	自家輸送マトリックス	○(注6)				
(2)「自家輸送」部門の表章なし							
①	取引基本表	投入表(生産者価格、購入者価格)	◆	◆			
		生産者価格評価表(投入・産出行列形式)			◆	◆	
②	逆行行列係数表	$[I-(I-\hat{M})A]^{-1}$		◆	◆	◆	
		$(I-A^d)^{-1}$		◆	◆	◆	
		$(I-A)^{-1}$		◆	◆	◆	

(注1) ○は、インターネット及び印刷物の双方で公表予定であることを意味する。

(注2) ◆はインターネットのみで公表予定であることを意味する。

(注3) 本表に掲載する統計表以外に、平成27年表を作成する際に用いる国内生産額をまとめたものとして「部門別品目別国内生産額表」についても作成する。

(注4) 取引基本表において、部門ごとの内訳として表示している(商業マージン及び国内貨物運賃については、印刷物では産出表においてのみ表示)。

(注5) 資本財分類は、国内総固定資本形成に産出する行部門(基本分類)をもって構成し、資本形成部門分類(資本財の購入等により資本を形成した主体)は、統合中分類を基本に、特掲(細分)又は統合した部門のほか、住宅や道路などのように特定の生産部門の資本形成として格付けることが困難な一般的共通的な資産を「その他」として設ける。

(注6) 行部門は基本分類、列部門は統合小分類で作成する。

問合せ先

産業連関表は、10府省庁の共同事業として作成しており、各府省庁の業務分担は、下記のとおりです。
したがって、この報告書についての全般的な御質問は、総務省政策統括官付統計審査官室へお問合せください。また、各部門についての具体的な御質問については、下記の府省庁へお問合せください。
なお、この冊子のPDFファイル及び統計表のデータについては、総務省HPで提供しています。

総務省HP : http://www.soumu.go.jp/toukei_toukatsu/data/io/index.htm

産業連関表

検索

記

総務省

〔政策統括官付統計審査官室（産業連関表担当） TEL(03)5273-1088（直）〕

- 立案、連絡、調整及び公表の総括
- 映像・音声・文字情報制作（新聞・出版を除く。）
- 最終需要部門のうち輸出入

〔統計局統計調査部調査企画課 TEL(03)5273-2024（直）〕

- 郵便・信書便、通信、放送、インターネット附随サービス

内閣府

〔経済社会総合研究所国民経済計算部企画調査課 TEL(03)6257-1634（直）〕

- 下水道、公務、その他の非営利団体サービス、対個人サービス（他省庁が担当する部門を除く。）
- 最終需要部門（輸出入を除く。）
- 粗付加価値部門（雇用者所得を除く。）

金融庁

〔企画市場局総務課調査室 TEL(03)3506-6000内線3647〕

- 金融・保険

財務省

〔大臣官房総合政策課 TEL(03)3581-5767（直）〕

- 塩、酒類、たばこ、法務・財務・会計サービス

文部科学省

〔総合教育政策局調査企画課 TEL(03)5253-4111内線2266〕

- 教育・研究

厚生労働省

〔政策統括官付参事官付審査解析室 TEL(03)5253-1111内線7390〕

- 医薬品、上水道・簡易水道、医療・福祉、労働者派遣サービス、建物サービス、生活衛生関係サービス
- 粗付加価値部門のうち雇用者所得

農林水産省

〔大臣官房統計部統計企画管理官 TEL(03)3502-5631（直）〕

- 農林漁業、飲食料品製造業（酒類及びたばこ部門を除く。）、木材、飲食サービス

経済産業省

〔大臣官房調査統計グループ調査分析支援室 TEL(03)3501-6648（直）〕

- 鉱工業（他府省庁が担当する部門を除く。）、再生資源回収・加工処理、電力・ガス・熱供給、工業用水、商業、情報サービス、新聞、出版、対事業所サービス（他府省庁が担当する部門を除く。）
- 事務用品

国土交通省

〔総合政策局情報政策課建設経済統計調査室 TEL(03)5253-8342（直）〕

- 建設、不動産、土木建築サービス
- 〔総合政策局情報政策課 TEL(03)5253-8340（直）〕
- 運輸、船舶・同修理、鉄道車両・同修理

環境省

〔環境再生・資源循環局廃棄物規制課 TEL(03)3581-3351内線6879〕

- 廃棄物処理