

## 第 1 部

# 平成27年（2015年）産業連関表の 推計結果の概要



## 第1章 平成27年(2015年)産業連関表からみた我が国の経済構造

1	概況	4
2	総供給の構成と伸び	10
3	総需要の構成と伸び	11
4	国内生産額の産業別構成	12
	参考 国内生産額の時系列推移	13
5	国内生産額の産業別の伸び	14
6	中間投入と粗付加価値	15
7	産業別中間投入率	16
8	国内生産額に占めるサービスの中間投入率	17
9	粗付加価値の構成と伸び	18
10	最終需要の構成と伸び	19
11	輸出の産業(商品)別の構成と伸び	20
12	産業(商品)別の国内生産額に占める輸出割合	21
13	輸入の産業(商品)別の構成と伸び	22
14	産業(商品)別の国内需要に占める輸入割合	23
15	生産波及の大きさ	24
16	最終需要と生産誘発	25
17	最終需要と粗付加価値誘発	26
18	最終需要と輸入誘発	27

### 〔留意点〕

#### 1 過去の表(平成17年表及び平成23年表)の計数について

本書において、時系列比較のために参考計上している前回表(平成23年表)及び前々回表(平成17年表)の計数は、平成27年表の部門分類コードとの対応関係を勘案して簡易に組替集計した名目値である。

また、平成27年表で2008SNAへの対応などにより概念・定義・範囲の変更が生じている部門があるが、前回表及び前々回表の組替集計に当たっては、この変更は反映していない。そのため、過去の計数との比較には注意を要する。これについては、今後作成する「平成17-23-27年接続産業連関表」(令和2年度公表予定)において反映することとしている。

#### 2 各種計数については、100万円単位の計数に基づいて算出し、各統計表における表章単位で四捨五入していることから、内訳の合算値が合計と一致しない場合がある。

#### 3 本章の説明中において、部門の名称(合計項目を除く。)に相当するものについては、「」を付して表記している。

## 1 概況

産業連関表は、国内経済において一定期間（通常1年間）に行われた財・サービスの産業間取引等を行列形式で示した統計表である。表1-1は、平成27年（2015年）産業連関表（以下「平成27年表」という。）の全体像を示した表（13部門分類）である。<sup>(注)</sup>

産業連関表は、部門ごとにタテ方向（列部門）の計数を読むと、その部門の財・サービスの国内生産額とその生産に用いられた投入費用の内訳に関する情報が得られる。また、部門ごとにヨコ方向（行部門）の計数を読むと、その部門の財・サービスの国内生産額及び輸入額についての産出（販売）先の内訳に関する情報が得られる。このため、産業連関表は「投入産出表」（Input-Output Tables、略してI-O表）とも呼ばれている。

今回取りまとめた平成27年表から日本経済をみると、以下のとおりである（図1-1を参照）。

日本経済を供給側からみると、平成27年の財・サービスの総供給は1119兆9865億円となった。このうち、国内生産額は1017兆8184億円（総供給額に占める割合90.9%）、輸入は102兆1681億円（同9.1%）となった。これを平成23年（2011年）産業連関表と比べると、国内生産額は8.3%、輸入は22.9%増加したため、総供給は9.5%の増加となった。

国内生産額の費用構成をみると、生産に用いられた原材料・燃料等の財・サービスの中間投入は469兆5797億円で、国内生産額に占める割合を示す中間投入率は、平成23年の49.2%から46.1%に低下した。

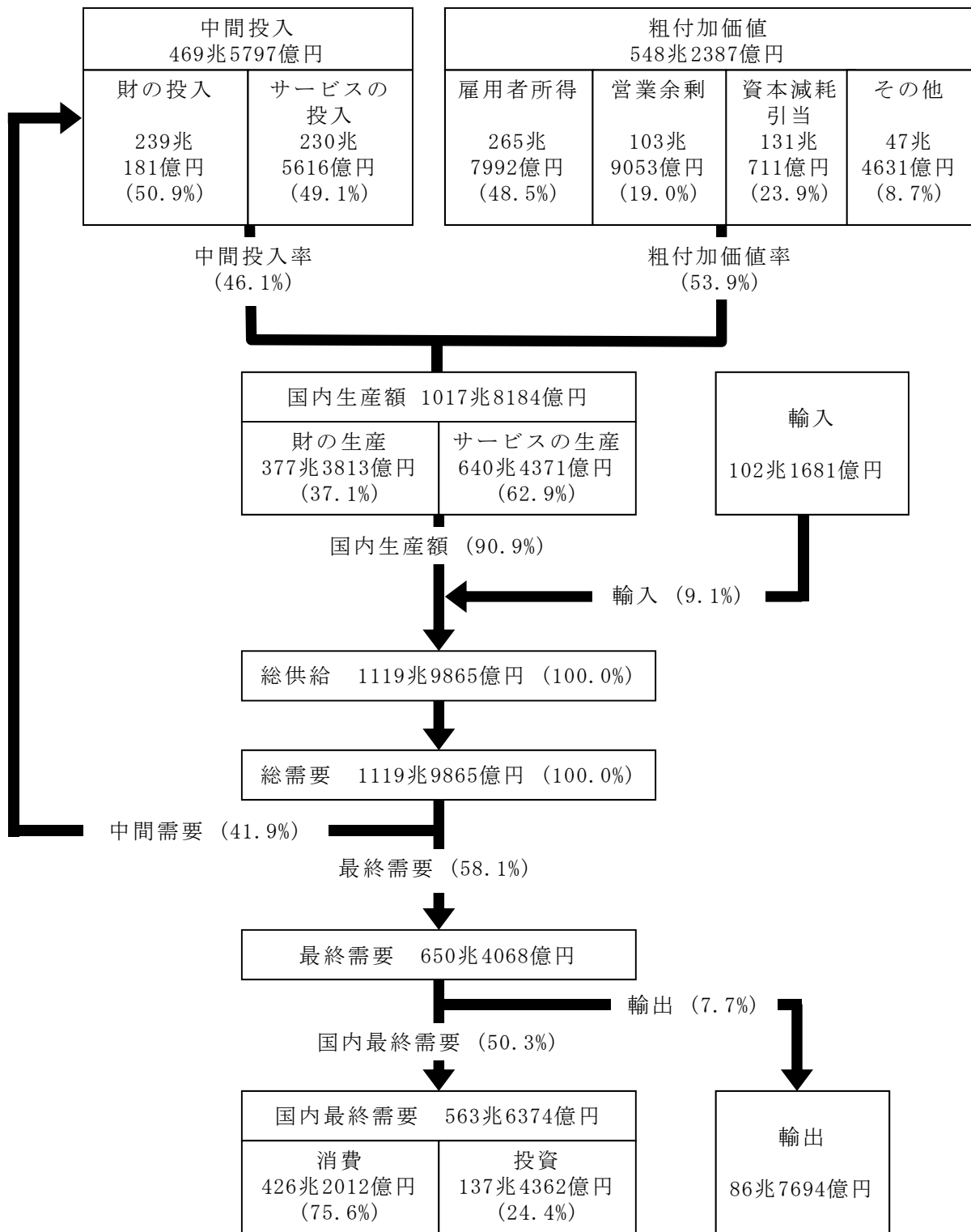
国内生産額のもう一つの構成要素である粗付加価値は、548兆2387億円であり、国内生産額に占める割合を示す粗付加価値率は53.9%となった。また、粗付加価値に占める主な項目の構成比は、「雇用者所得」が48.5%、「営業余剰」が19.0%、「資本減耗引当」が23.9%であり、平成23年と比べると、「営業余剰」及び「資本減耗引当」が上昇し、「雇用者所得」が低下した。

次に、需要側からみると、平成27年の財・サービスの総需要は1119兆9865億円で、このうち、生産活動用の原材料・燃料等の財・サービスに対する中間需要は469兆5797億円（総需要に占める割合41.9%）、国内最終需要が563兆6374億円（同50.3%）、輸出が86兆7694億円（同7.7%）となった。さらに、国内最終需要の内訳をみると、消費が426兆2012億円（国内最終需要に占める割合75.6%）、投資が137兆4362億円（同24.4%）となった。

これを平成23年と比べると、中間需要は1.5%の増加となった。国内最終需要のうち、消費は8.9%、投資は43.0%の増加となった。輸出は19.7%の増加となり、総需要に占める輸出の割合は7.7%と、平成23年から0.6ポイント上昇した。以下、次項から各項目について説明する。

(注) 表1-1は、取引を生産者の出荷価格で評価した「生産者価格評価表」であり、表1-2は、出荷価格に流通経費（商業マージン及び国内貨物運賃）を含めた価格で評価した「購入者価格評価表」である。本章では特に注記しない場合、生産者価格評価表に基づき記述する。

図 1—1 平成27年（2015年）産業連関表からみた財・サービスの流れ



(注) 1 この図において、「財」は、統合大分類の分類コード01～41及び68、「サービス」は同じく46～67及び69の合計である。

2 この図において、消費とは、「家計外消費支出」、「民間消費支出」及び「一般政府消費支出」の合計、投資とは「国内総固定資本形成」及び「在庫純増」の合計である。

3 四捨五入していることから、内訳は必ずしも合計と一致しない。

4 ( ) は、構成比を示す。

表 1 - 1 平成27年（2015年）産業連関表

生産者価格評価表(13部門分類)

		中 間 需 要											
		01	02	03	04	05	06	07	08	09	10	11	12
		農林漁業	鉱業	製造業	建設	電力・ ガス・ 水道	商業	金融・ 保 険	不動産	運輸・ 郵便	情報通信	公務	サービス
中 間 投 入	01 農 林 漁 業	1,566.7	0.1	8,148.3	63.5	0.0	11.3	0.0	0.2	2.3	0.0	1.7	1,516.3
	02 鉱 業	0.4	1.5	13,108.2	380.4	7,618.8	0.3	0.0	0.1	0.4	0.0	0.4	4.4
	03 製 造 業	2,970.5	69.7	133,599.3	17,291.3	1,931.1	3,049.7	1,029.1	188.4	7,131.7	2,444.6	1,975.7	30,940.6
	04 建 設	30.2	2.6	589.4	37.9	490.2	276.7	86.8	722.7	358.5	170.9	324.3	609.2
	05 電力・ガス・水道	126.8	34.2	6,751.7	242.4	2,741.6	2,367.2	221.4	356.8	894.2	374.8	635.6	5,731.7
	06 商 業	843.4	17.5	13,892.6	3,375.9	518.8	1,031.7	188.3	100.5	1,490.6	603.9	391.6	10,085.4
	07 金 融 ・ 保 険	81.0	34.3	1,944.9	762.1	511.4	1,634.0	1,636.0	6,138.2	1,254.2	279.3	836.6	2,202.3
	08 不 動 産	23.5	7.0	589.8	276.2	145.3	2,656.4	541.3	2,408.8	1,060.6	1,156.1	63.5	2,807.8
	09 運 輸 ・ 郵 便	727.1	176.1	7,943.0	2,669.6	1,041.5	5,133.0	1,263.3	213.2	6,643.4	1,364.7	1,375.5	5,915.6
	10 情 報 通 信	48.7	6.8	1,895.8	536.1	453.5	3,563.9	2,046.5	276.6	566.3	8,453.6	1,207.3	9,294.1
	11 公 務	0.0	0.0	0.0	0.0	0.0	0.0	0.0	0.0	0.0	0.0	0.0	0.0
	12 サ ー ビ ス	276.6	46.7	9,839.3	5,847.4	2,531.7	8,377.2	4,328.1	2,290.2	6,811.4	9,190.5	4,742.6	24,178.2
	13 分 類 不 明	50.6	10.4	937.2	848.7	110.8	649.8	165.4	140.0	454.6	132.2	37.2	1,191.5
	内 生 部 門 計	6,745.5	406.9	199,239.5	32,331.5	18,094.7	28,751.0	11,506.2	12,835.6	26,668.3	24,170.7	11,592.0	94,477.1
粗 付 加 価 値	家 計 外 消 費 支 出	81.6	37.2	3,653.9	1,245.0	308.8	2,284.2	1,073.2	313.3	900.0	930.4	434.3	3,773.9
	雇 用 者 所 得	1,493.9	174.0	45,418.5	21,261.5	2,591.0	37,218.4	11,062.0	4,671.8	15,584.7	10,500.2	14,323.7	101,439.9
	営 業 余 剩	2,810.8	77.2	14,918.0	1,706.7	1,302.6	14,811.2	8,985.8	31,773.5	3,207.5	7,226.2	0.0	15,521.1
	資 本 減 耗 引 当	1,997.2	93.3	29,252.6	2,337.0	6,084.0	8,486.2	2,600.4	27,161.0	6,343.1	5,525.1	13,315.2	27,646.0
	間 接 税 ( 関 税 ・ 輸 入 品 商 品 税 を 除 く 。 )	513.5	59.6	10,524.3	2,246.8	1,031.6	3,974.9	746.7	3,986.7	2,454.8	1,622.5	73.9	8,350.4
	( 控 除 ) 経 常 補 助 金	-754.9	-0.3	-197.5	-292.0	-233.4	-47.0	-526.1	-23.0	-149.1	-0.7	0.0	-1,012.6
	粗 付 加 価 値 部 門 計	6,142.1	441.0	103,569.7	28,505.1	11,084.6	66,727.9	23,942.1	67,883.3	28,341.1	25,803.8	28,147.1	155,718.7
国 内 生 産 額	12,887.6	847.9	302,809.2	60,836.6	29,179.3	95,478.9	35,448.2	80,718.9	55,009.4	49,974.5	39,739.0	250,195.8	

(単位:10億円)

13 分類不明	内 生 部門計	最 終 需 要								需要合計	(控除) 輸入計	国 内 生産額
		家計外 消費支出	民 間 消費支出	一般政府 消費支出	国 内 総 固 定 資 本 形 成	在庫純増	国内最終 需要計	輸出計	最 終 需要計			
0.0	11,310.4	68.0	3,821.8	0.0	193.4	189.3	4,272.5	112.6	4,385.1	15,695.5	-2,807.9	12,887.6
1.0	21,116.0	-5.4	-6.1	0.0	-6.5	-1.9	-19.9	45.1	25.2	21,141.3	-20,293.3	847.9
270.5	202,892.3	1,639.3	57,442.5	6.8	39,357.7	110.8	98,557.2	65,612.6	164,169.7	367,062.0	-64,252.8	302,809.2
0.0	3,699.4	0.0	0.0	0.0	57,137.2	0.0	57,137.2	0.0	57,137.2	60,836.6	0.0	60,836.6
27.8	20,506.3	9.4	8,797.6	-212.4	0.0	0.0	8,594.6	81.7	8,676.3	29,182.6	-3.3	29,179.3
47.2	32,587.1	1,663.5	48,154.7	10.3	7,396.2	181.6	57,406.4	5,674.9	63,081.3	95,668.4	-189.5	95,478.9
13.4	17,327.8	0.3	17,774.6	0.0	0.0	0.0	17,774.9	1,744.9	19,519.8	36,847.6	-1,399.4	35,448.2
147.8	11,884.1	0.0	65,914.1	22.0	2,853.7	0.0	68,789.8	46.9	68,836.6	80,720.7	-1.8	80,718.9
443.8	34,909.6	416.1	15,055.3	52.5	830.9	50.4	16,405.2	7,303.9	23,709.1	58,618.8	-3,609.4	55,009.4
354.4	28,703.7	180.6	13,261.5	36.2	9,377.9	-27.0	22,829.3	763.1	23,592.5	52,296.2	-2,321.7	49,974.5
1,157.3	1,157.3	0.0	1,167.7	37,414.0	0.0	0.0	38,581.7	0.0	38,581.7	39,739.0	0.0	39,739.0
297.3	78,757.3	11,083.5	74,222.6	68,199.9	19,792.4	0.0	173,298.4	5,378.5	178,676.9	257,434.2	-7,238.4	250,195.8
0.0	4,728.3	0.0	10.0	0.0	0.0	0.0	10.0	5.3	15.3	4,743.6	-50.6	4,693.0
2,760.6	469,579.7	15,055.5	305,616.4	105,529.3	136,932.9	503.3	563,637.4	86,769.4	650,406.8	1,119,986.5	-102,168.1	1,017,818.4
19.6	15,055.5											
59.4	265,799.2											
1,564.8	103,905.3											
230.1	131,071.1											
82.1	35,668.0											
-0.0	-3,260.4											
1,932.4	548,238.7											
4,693.0	1,017,818.4											

(注) 1 四捨五入していることから、内訳は必ずしも合計と一致しない。  
2 各取引額は、消費税込みである。ただし、輸出は免税である。

表 1 - 2 平成27年（2015年）産業連関表

購入者価格評価表(13部門分類)

		中 間 需 要											
		01	02	03	04	05	06	07	08	09	10	11	12
		農林漁業	鉱業	製造業	建設	電力・ガス・水道	商業	金融・保険	不動産	運輸・郵便	情報通信	公務	サービス
中 間 投 入	01 農 林 漁 業	1,709.3	0.1	9,731.9	133.1	0.0	23.9	0.0	0.4	3.8	0.0	3.0	2,625.3
	02 鉱 業	0.6	2.2	13,864.1	588.2	8,698.2	0.3	0.0	0.1	0.5	0.0	0.8	5.3
	03 製 造 業	3,996.8	89.0	149,830.0	21,612.6	2,167.7	3,905.7	1,221.6	285.7	8,745.4	3,120.5	2,329.0	40,870.0
	04 建 設	30.2	2.6	589.4	37.9	490.2	276.7	86.8	722.7	358.5	170.9	324.3	609.2
	05 電力・ガス・水道	126.8	34.2	6,751.7	242.4	2,741.6	2,367.2	221.4	356.8	894.2	374.8	635.6	5,731.7
	06 商 業	0.0	0.0	0.0	0.0	0.0	189.5	0.0	0.0	0.0	0.0	0.0	0.0
	07 金 融 ・ 保 険	81.0	34.3	1,944.9	762.1	511.4	1,634.0	1,636.0	6,138.2	1,254.2	279.3	836.6	2,202.3
	08 不 動 産	23.5	7.0	589.8	276.2	145.3	2,656.4	541.3	2,408.8	1,060.6	1,156.1	63.5	2,807.8
	09 運 輸 ・ 郵 便	393.6	172.5	3,093.5	1,358.7	232.3	4,927.5	1,210.2	197.7	6,454.2	1,179.3	1,305.4	4,445.0
	10 情 報 通 信	53.7	7.2	2,016.9	575.0	459.1	3,705.2	2,088.0	287.0	604.6	8,559.3	1,311.8	9,741.8
	11 公 務	0.0	0.0	0.0	0.0	0.0	0.0	0.0	0.0	0.0	0.0	0.0	0.0
	12 サ ー ビ ス	276.6	46.7	9,839.3	5,847.4	2,531.7	8,377.2	4,328.1	2,290.2	6,811.4	9,190.5	4,742.6	24,178.2
	13 分 類 不 明	53.4	11.0	988.0	897.9	117.2	687.5	172.6	148.1	480.9	139.9	39.3	1,260.4
内 生 部 門 計		6,745.5	406.9	199,239.5	32,331.5	18,094.7	28,751.0	11,506.2	12,835.6	26,668.3	24,170.7	11,592.0	94,477.1
粗 付 加 価 値	家 計 外 消 費 支 出	81.6	37.2	3,653.9	1,245.0	308.8	2,284.2	1,073.2	313.3	900.0	930.4	434.3	3,773.9
	雇 用 者 所 得	1,493.9	174.0	45,418.5	21,261.5	2,591.0	37,218.4	11,062.0	4,671.8	15,584.7	10,500.2	14,323.7	101,439.9
	営 業 余 剰	2,810.8	77.2	14,918.0	1,706.7	1,302.6	14,811.2	8,985.8	31,773.5	3,207.5	7,226.2	0.0	15,521.1
	資 本 減 耗 引 当	1,997.2	93.3	29,252.6	2,337.0	6,084.0	8,486.2	2,600.4	27,161.0	6,343.1	5,525.1	13,315.2	27,646.0
	間 接 税 ( 関 税 ・ 輸 入 品 商 品 税 を 除 く 。 )	513.5	59.6	10,524.3	2,246.8	1,031.6	3,974.9	746.7	3,986.7	2,454.8	1,622.5	73.9	8,350.4
	( 控 除 ) 経 常 補 助 金	-754.9	-0.3	-197.5	-292.0	-233.4	-47.0	-526.1	-23.0	-149.1	-0.7	0.0	-1,012.6
	粗 付 加 価 値 部 門 計		6,142.1	441.0	103,569.7	28,505.1	11,084.6	66,727.9	23,942.1	67,883.3	28,341.1	25,803.8	28,147.1
国 内 生 産 額		12,887.6	847.9	302,809.2	60,836.6	29,179.3	95,478.9	35,448.2	80,718.9	55,009.4	49,974.5	39,739.0	250,195.8



(単位:10億円)

		最 終 需 要								需要合計	(控除) 輸入計	(控除) 商 業 マージン	(控除) 貨 物 運 賃	国 内 生 産 額
13 分類不明	内 生 部門計	家 計 外 消費支出	民 間 消費支出	一般政府 消費支出	国 内 総 固 定 資 本 形 成	在 庫 純 増	国 内 最 終 需 要 計	輸 出 計	最 終 需 要 計					
0.0	14,230.7	145.5	7,402.1	0.0	193.4	193.4	7,934.4	146.1	8,080.5	22,311.1	-2,807.9	-5,735.5	-880.2	12,887.6
1.7	23,162.0	-5.4	-5.7	0.0	-6.5	9.5	-8.1	51.0	42.9	23,204.9	-20,293.3	-522.8	-1,540.9	847.9
322.9	238,497.0	3,288.9	102,050.4	15.7	47,231.7	325.0	152,911.8	73,738.1	226,649.9	465,146.9	-64,252.8	-86,452.3	-11,632.6	302,809.2
0.0	3,699.4	0.0	0.0	0.0	57,137.2	0.0	57,137.2	0.0	57,137.2	60,836.6	0.0	0.0	0.0	60,836.6
27.8	20,506.3	9.4	8,797.6	-212.4	0.0	0.0	8,594.6	81.7	8,676.3	29,182.6	-3.3	0.0	0.0	29,179.3
0.0	189.5	0.0	1,102.7	0.0	291.2	0.0	1,394.0	-1,033.7	360.2	549.7	-189.5	95,118.7	0.0	95,478.9
13.4	17,327.8	0.3	17,774.6	0.0	0.0	0.0	17,774.9	1,744.9	19,519.8	36,847.6	-1,399.4	0.0	0.0	35,448.2
147.8	11,884.1	0.0	65,914.1	22.0	2,853.7	0.0	68,789.8	46.9	68,836.6	80,720.7	-1.8	0.0	0.0	80,718.9
432.8	25,402.7	326.1	12,595.5	49.6	0.0	0.0	12,971.2	5,814.2	18,785.4	44,188.1	-3,609.4	0.0	14,430.7	55,009.4
359.7	29,769.4	207.1	14,584.1	40.0	9,439.8	-24.6	24,246.3	795.0	25,041.4	54,810.7	-2,321.7	-2,289.4	-225.2	49,974.5
1,157.3	1,157.3	0.0	1,167.7	37,414.0	0.0	0.0	38,581.7	0.0	38,581.7	39,739.0	0.0	0.0	0.0	39,739.0
297.3	78,757.3	11,083.5	74,222.7	68,200.4	19,792.4	0.0	173,299.1	5,379.8	178,678.9	257,436.2	-7,238.4	-1.0	-1.0	250,195.8
0.0	4,996.3	0.0	10.6	0.0	0.0	0.0	10.6	5.4	16.0	5,012.3	-50.6	-117.8	-150.9	4,693.0
2,760.6	469,579.7	15,055.5	305,616.4	105,529.3	136,932.9	503.3	563,637.4	86,769.4	650,406.8	1,119,986.5	-102,168.1	0.0	0.0	1,017,818.4
19.6	15,055.5													
59.4	265,799.2													
1,564.8	103,905.3													
230.1	131,071.1													
82.1	35,668.0													
-0.0	-3,260.4													
1,932.4	548,238.7													
4,693.0	1,017,818.4													

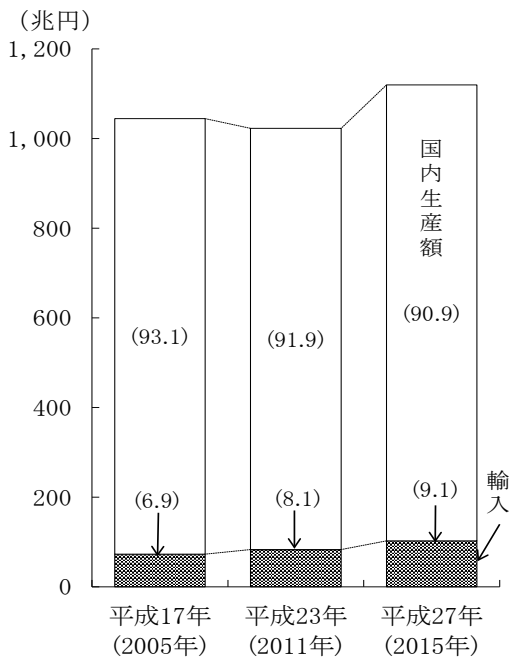
(注) 1 四捨五入していることから、内訳は必ずしも合計と一致しない。  
2 消費税等の扱い等については、生産者価格評価表と同じである。

## 2 総供給の構成と伸び

国内生産額と輸入を合わせた総供給は1119兆9865億円で、そのうち国内生産額は、1017兆8184億円（構成比90.9%）、輸入は102兆1681億円（同9.1%）であった。総供給の構成を平成23年と比べると、国内生産額は1.0ポイント低下した。

平成23年に対する伸び率をみると、国内生産額は8.3%、輸入は22.9%の増加となり、総供給は9.5%の増加となった。

図 1 - 2 総供給の構成



(注) ( )は構成比である。(単位:%)

図 1 - 3 総供給の伸び率

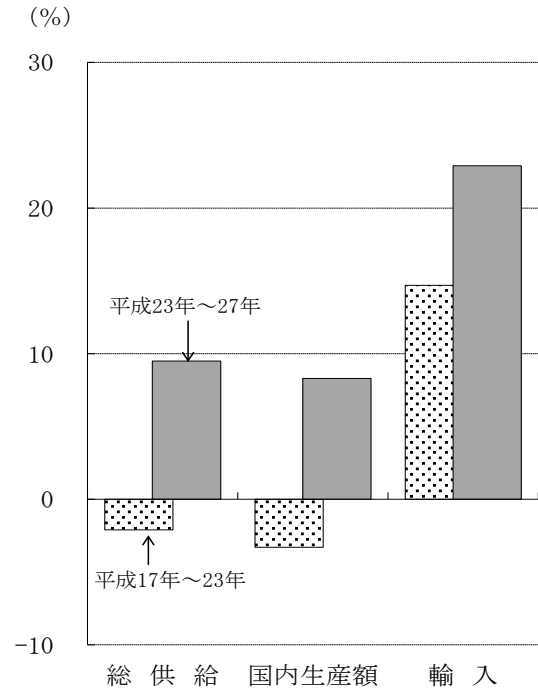


表 1 - 3 総供給の構成と伸び率

	金額 (10億円)			構成比 (%)			伸び率 (%)	
	平成17年 (2005年)	平成23年 (2011年)	平成27年 (2015年)	平成17年 (2005年)	平成23年 (2011年)	平成27年 (2015年)	平成17年 ～23年	平成23年 ～27年
総供給	1,044,497.8	1,022,832.9	1,119,986.5	100.0	100.0	100.0	△ 2.1	9.5
国内生産額	972,014.6	939,674.9	1,017,818.4	93.1	91.9	90.9	△ 3.3	8.3
輸入	72,483.1	83,158.1	102,168.1	6.9	8.1	9.1	14.7	22.9

【総供給】総供給とは、国内生産額に輸入を加えたものをいい、総需要に等しい。

$$\text{総供給} = \text{国内生産額} + \text{輸入} = \text{総需要}$$

【輸入】輸入額は、関税及び輸入品商品税（輸入品に係る内国消費税）の額を含む。

### 3 総需要の構成と伸び

平成27年の総需要は1119兆9865億円で、そのうち中間需要は469兆5797億円（構成比41.9%）であり、国内最終需要は563兆6374億円（同50.3%）（うち消費が426兆2012億円（同38.1%）、投資が137兆4362億円（同12.3%））、輸出は86兆7694億円（同7.7%）であった。

総需要の構成を平成23年と比べると、中間需要は3.3ポイント低下、国内最終需要が2.6ポイント上昇（うち消費が0.2ポイント低下、投資が2.9ポイント上昇）、輸出は0.6ポイント上昇であった。

平成23年に対する伸び率をみると、総需要は9.5%、中間需要は1.5%、輸出は19.7%の増加となった。国内最終需要は消費が8.9%、投資が43.0%増加したため、15.6%の増加となった。

図1-4 総需要の構成比

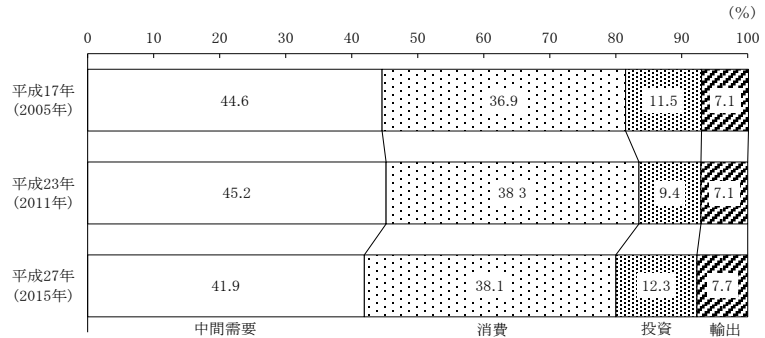


図1-5 総需要の伸び率

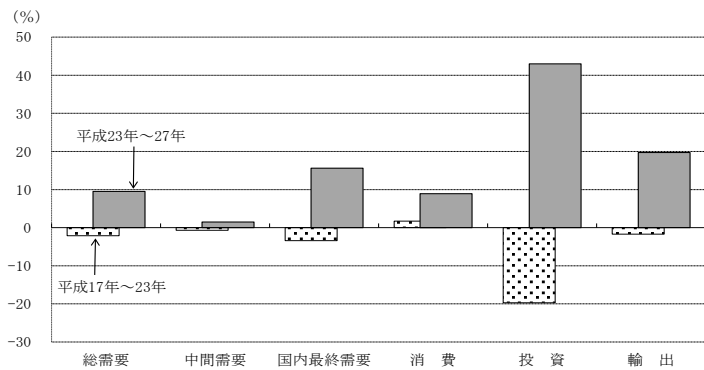


表1-4 総需要の構成と伸び率

	金額 (10億円)			構成比 (%)			伸び率 (%)	
	平成17年 (2005年)	平成23年 (2011年)	平成27年 (2015年)	平成17年 (2005年)	平成23年 (2011年)	平成27年 (2015年)	平成17年～23年	平成23年～27年
総 需 要	1,044,497.8	1,022,832.9	1,119,986.5	100.0	100.0	100.0	△ 2.1	9.5
中 間 需 要	466,140.6	462,769.6	469,579.7	44.6	45.2	41.9	△ 0.7	1.5
最 終 需 要	578,357.2	560,063.3	650,406.8	55.4	54.8	58.1	△ 3.2	16.1
国内最終需要	504,588.5	487,555.4	563,637.4	48.3	47.7	50.3	△ 3.4	15.6
消 費	384,928.0	391,421.4	426,201.2	36.9	38.3	38.1	1.7	8.9
投 資	119,660.5	96,134.0	137,436.2	11.5	9.4	12.3	△ 19.7	43.0
輸 出	73,768.7	72,507.9	86,769.4	7.1	7.1	7.7	△ 1.7	19.7
国 内 需 要	970,729.1	950,325.0	1,033,217.1	92.9	92.9	92.3	△ 2.1	8.7

(注) 1 国内需要は、中間需要と国内最終需要の合計である。  
 2 消費は、「家計外消費支出」、「民間消費支出」及び「一般政府消費支出」の合計、投資は、「国内総固定資本形成」及び「在庫純増」の合計である。  
 3 投資の伸びには、2008 SNA対応における研究開発等の資本化の影響が含まれているため、過去の計数との比較には注意が必要である。

【総需要】総需要とは、総供給（国内生産額＋輸入）に対応するもので、中間需要と最終需要からなる。また、最終需要は国内最終需要と輸出からなる。

【輸出】輸出はFOB価格（本船渡し）で評価している。

なお、生産者価格評価表では、財を輸出する際に発生した商業マージン及び国内貨物運賃は、商業及び運輸の行部門と輸出の交点に一括計上される。

#### 4 国内生産額の産業別構成

平成27年の国内生産額の産業別構成を13部門分類で見ると、「製造業」の占める割合が29.8%（302兆8092億円）と最も高く、次いで「サービス」（24.6%、250兆1958億円）、「商業」（9.4%、95兆4789億円）、「不動産」（7.9%、80兆7189億円）などとなった。

これを平成23年と比べると、「サービス」（0.8ポイント上昇）、「建設」（0.4ポイント上昇）、「不動産」（0.3ポイント上昇）、「運輸・郵便」（0.3ポイント上昇）などで上昇した一方で、「製造業」（1.0ポイント低下）、「商業」（0.6ポイント低下）、「公務」（0.3ポイント低下）などが低下した。

また、第1次、2次、3次産業別にみると、第1次産業が1.3%（12兆8876億円）、第2次産業が35.8%（364兆4937億円）、第3次産業が62.9%（640兆4371億円）であり、第3次産業の構成比率は引き続き上昇傾向にある。

図1-6 国内生産額の産業別構成比

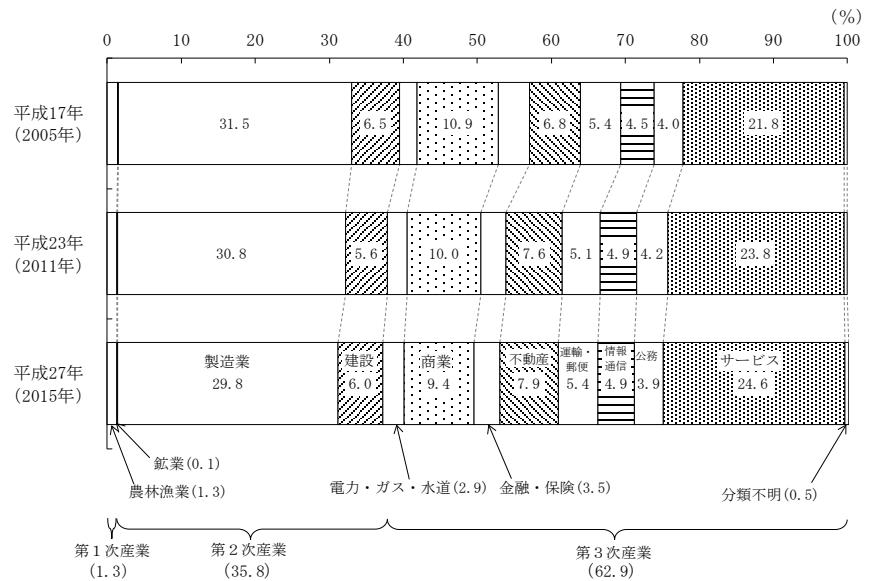


表1-5 産業別国内生産額及び構成比

産業	国内生産額 (10億円)			構成比 (%)		
	平成17年 (2005年)	平成23年 (2011年)	平成27年 (2015年)	平成17年 (2005年)	平成23年 (2011年)	平成27年 (2015年)
計	972,014.6	939,674.9	1,017,818.4	100.0	100.0	100.0
01 農林漁業	13,154.6	12,036.0	12,887.6	1.4	1.3	1.3
02 鉱業	1,008.4	760.0	847.9	0.1	0.1	0.1
03 製造業	306,322.4	289,241.3	302,809.2	31.5	30.8	29.8
04 建設	63,237.3	52,514.5	60,836.6	6.5	5.6	6.0
05 電力・ガス・水道	23,235.7	25,754.7	29,179.3	2.4	2.7	2.9
06 商業	106,274.5	93,655.8	95,478.9	10.9	10.0	9.4
07 金融・保険	41,751.5	32,332.3	35,448.2	4.3	3.4	3.5
08 不動産	66,205.9	71,187.5	80,718.9	6.8	7.6	7.9
09 運輸・郵便	52,661.4	48,257.6	55,009.4	5.4	5.1	5.4
10 情報通信	43,940.2	46,136.7	49,974.5	4.5	4.9	4.9
11 公務	38,537.9	39,405.2	39,739.0	4.0	4.2	3.9
12 サービス	211,716.8	223,383.1	250,195.8	21.8	23.8	24.6
13 分類不明	3,968.0	5,010.3	4,693.0	0.4	0.5	0.5
第1次産業	13,154.6	12,036.0	12,887.6	1.4	1.3	1.3
第2次産業	370,568.1	342,515.7	364,493.7	38.1	36.5	35.8
第3次産業	588,291.9	585,123.2	640,437.1	60.5	62.3	62.9

- (注) 1 図1-6及び表1-5は13部門分類による。  
 2 この項目における第1次、第2次及び第3次産業と13部門分類との対応関係は、次のとおりである。  
 第1次産業：「農林漁業」  
 第2次産業：「鉱業」、「製造業」、「建設」  
 第3次産業：上記4分類以外の分類

【国内生産額】我が国に所在する各産業の事業所による生産活動や取引の総額をいう。

なお、産業連関表では、同一事業所で複数の生産活動が行われている場合には、これら生産活動の内容（いわゆるアクティビティ）ごとにデータを分類し、作成している。

## 参考：国内生産額の時系列推移

平成27年の国内生産額は1017兆8184億円であり、平成23年に比べて8.3%の増加となった。これを平成23年以降、平成27年までの4年間の年平均伸び率でみると2.0%の増加となった。

年平均伸び率を時系列でみると、平成2年以降はおおむね伸び率が鈍化し、平成17年から23年は0.6%の減少となったものの、平成23年から27年は2.0%の増加に転じた。

図1-7 国内生産額の時系列推移

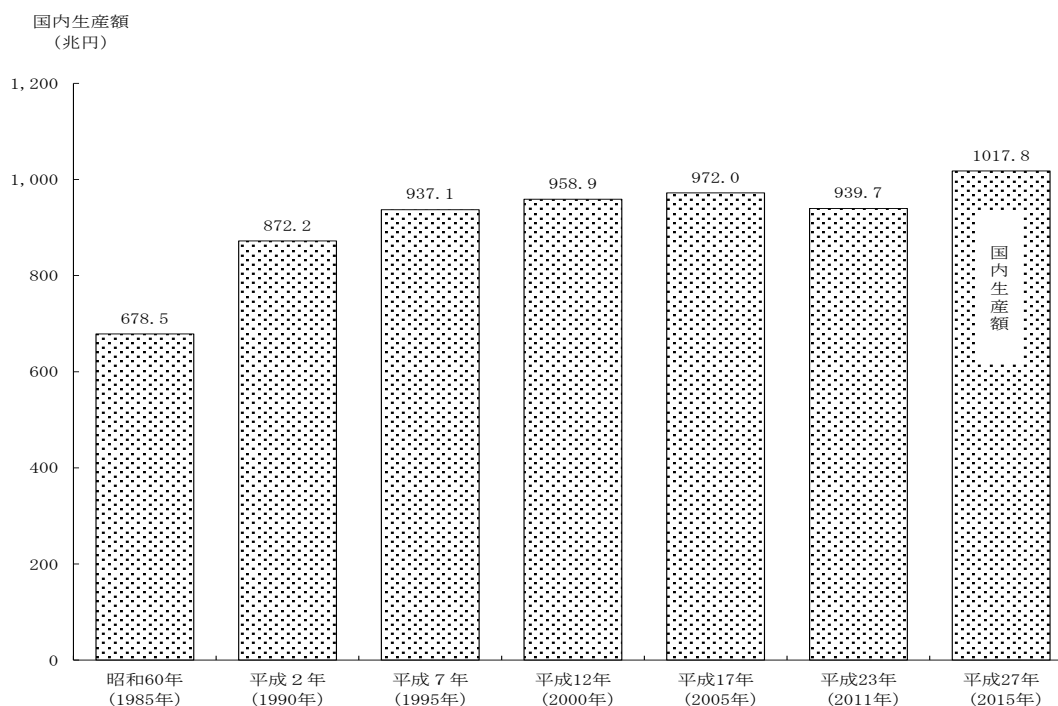


表1-6 国内生産額の時系列推移

	昭和60年 (1985年)	平成2年 (1990年)	平成7年 (1995年)	平成12年 (2000年)	平成17年 (2005年)	平成23年 (2011年)	平成27年 (2015年)
国内生産額 (10億円)	678,544.1	872,212.2	937,100.6	958,886.5	972,014.6	939,674.9	1,017,818.4

表1-7 国内生産額の伸び率及び年平均伸び率

	昭和55~60年	60~平成2年	2~7年	7~12年	12~17年	17~23年	23~27年
伸び率 (%)	22.3	28.5	7.4	2.3	1.4	-3.3	8.3
年平均伸び率 (%)	4.1	5.1	1.4	0.5	0.3	-0.6	2.0

【年平均伸び率】 x年からy年にかけての年平均伸び率は、次の計算式により求めた。

$$\text{年平均伸び率 (\%)} = \left\{ \left[ \frac{y\text{年の実数}}{x\text{年の実数}} \right]^{\frac{1}{y-x}} - 1 \right\} \times 100$$

## 5 国内生産額の産業別の伸び

表 1-8 産業別国内生産額、伸び率及び寄与度

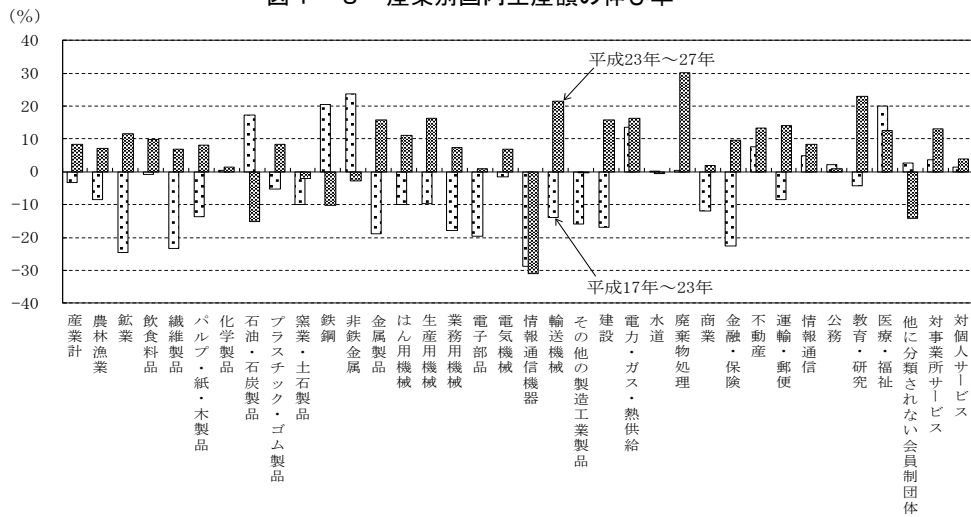
平成27年の国内生産額を統合大分類にみると、「商業」が95兆4789億円と最も多く、次いで「不動産」（80兆7189億円）、「対事業所サービス」（74兆7886億円）、「医療・福祉」（67兆5868億円）などとなった。

平成23年に対する伸び率をみると、「廃棄物処理」（30.2%増）、「教育・研究」（23.0%増）、「輸送機械」（21.5%増）などの部門で増加した一方で、「情報通信機器」（31.0%減）、「石油・石炭製品」（15.2%減）、「他に分類されない会員制団体」（14.2%減）などの部門で減少した。

また、国内生産額の伸び率（8.3%増）に対する産業ごとの影響の度合い（寄与度）をみると、「輸送機械」（1.04%）、「不動産」（1.01%）などが増加に寄与した。

産業	国内生産額（10億円）			伸び率（%）			寄与度（%）
	平成17年 （2005年）	平成23年 （2011年）	平成27年 （2015年）	平成17年 ～23年	平成23年 ～27年	平成23年 ～27年	
産業計	972,014.6	939,674.9	1,017,818.4	△ 3.3	8.3		
01 農林漁業	13,154.6	12,036.0	12,887.6	△ 8.5	7.1	0.09	
06 鉱業	1,008.4	760.0	847.9	△ 24.6	11.6	0.01	
11 飲食料品	35,140.9	34,877.7	38,340.6	△ 0.7	9.9	0.37	
15 繊維製品	4,374.8	3,354.1	3,586.0	△ 23.3	6.9	0.02	
16 パルプ・紙・木製品	12,829.6	11,068.5	11,953.6	△ 13.7	8.0	0.09	
20 化学製品	27,487.0	27,633.9	28,006.9	0.5	1.3	0.04	
21 石油・石炭製品	16,920.2	19,857.2	16,834.6	17.4	△ 15.2	△ 0.32	
22 プラスチック・ゴム製品	13,636.1	12,906.1	13,998.0	△ 5.4	8.5	0.12	
25 窯業・土石製品	7,155.9	6,439.5	6,310.6	△ 10.0	△ 2.0	△ 0.01	
26 鉄鋼製品	25,314.0	30,487.2	27,342.7	△ 10.3	△ 10.3	△ 0.33	
27 非鉄金属製品	7,330.0	9,061.9	8,806.6	23.6	△ 2.8	△ 0.03	
28 金属製品	12,484.4	10,131.3	11,736.9	△ 18.8	15.8	0.17	
29 はん用機械	10,474.7	9,424.8	10,458.6	△ 10.0	11.0	0.11	
30 生産用機械	15,905.4	14,359.1	16,704.9	△ 9.7	16.3	0.25	
31 業務用機械	7,843.6	6,433.8	6,903.3	△ 18.0	7.3	0.05	
32 電子部品	16,701.5	13,408.4	13,536.1	△ 19.7	1.0	0.01	
33 電気機械	15,272.4	15,042.7	16,062.7	△ 1.5	6.8	0.11	
34 情報通信機器	11,081.6	7,902.4	5,456.5	△ 28.7	△ 31.0	△ 0.26	
35 輸送機械	53,016.3	45,571.5	55,377.7	△ 14.0	21.5	1.04	
39 その他の製造工業製品	11,836.2	9,956.2	9,929.2	△ 15.9	△ 0.3	△ 0.00	
41 建設	63,237.3	52,514.5	60,836.6	△ 17.0	15.8	0.89	
46 電力・ガス・熱供給	18,677.2	21,187.3	24,633.7	13.4	16.3	0.37	
47 水道	4,558.5	4,567.4	4,546.6	0.2	△ 0.5	△ 0.00	
48 廃棄物処理	3,748.0	3,765.1	4,902.0	0.5	30.2	0.12	
51 商業	106,274.5	93,655.8	95,478.9	△ 11.9	1.9	0.19	
53 金融・保険	41,751.5	32,332.3	35,448.2	△ 22.6	9.6	0.33	
55 不動産	66,205.9	71,187.5	80,718.9	7.5	13.4	1.01	
57 運輸・郵便	52,661.4	48,257.6	55,009.4	△ 8.4	14.0	0.72	
59 情報通信	43,940.2	46,136.7	49,974.5	5.0	8.3	0.41	
61 公務	38,537.9	39,405.2	39,739.0	2.3	0.8	0.04	
63 教育・研究	37,041.6	35,500.4	43,680.5	△ 4.2	23.0	0.87	
64 医療・福祉	50,046.6	60,036.7	67,586.8	20.0	12.6	0.80	
65 他に分類されない会員制団体	5,030.6	5,165.6	4,431.8	2.7	△ 14.2	△ 0.08	
66 対事業所サービス	63,827.9	66,161.2	74,788.6	3.7	13.0	0.92	
67 対個人サービス	52,022.0	52,754.1	54,806.1	1.4	3.9	0.22	

図 1-8 産業別国内生産額の伸び率



- (注) 1 表 1-8 及び図 1-8 は統合大分類による（産業別のコード番号についても統合大分類のコードを表記している。以下の図表においても同じ。）。
- 2 「産業計」には「事務用品」及び「分類不明」の金額を含む。

【寄与度】あるデータ（統計値）の構成要素の増減が、全体の伸び率をどの程度押し上げ（押し下げ）ているかを示すもので、各構成要素の寄与度の合計が、全体の伸び率と一致する。

例えば、全体の変化が 5% である場合、各構成要素の寄与度をみることで、この 5% がどの構成要素の変化に影響を受けているかをみることができる。

$$\text{寄与度（\%）} = \text{当該構成項目の増減} \div \text{前期の統計値（全体）} \times 100$$

## 6 中間投入と粗付加価値

平成27年の国内生産額1017兆8184億円のうち、生産のために必要となった財・サービスへの支出（中間投入）は469兆5797億円（中間投入率46.1%）、生産活動によって新たに付け加えられた粗付加価値は548兆2387億円（粗付加価値率53.9%）であった。

中間投入率は、平成23年と比べて3.1ポイント低下した。

図1-9 国内生産額に占める中間投入及び粗付加価値の構成比

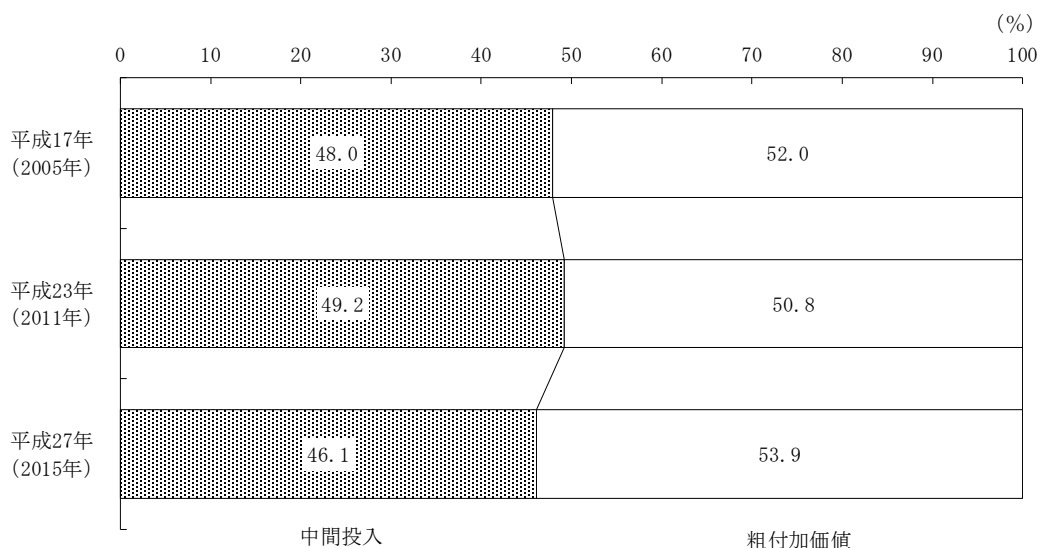


表1-9 中間投入及び粗付加価値の金額、構成比及び伸び率

	金額 (10億円)			構成比 (%)			伸び率 (%)	
	平成17年 (2005年)	平成23年 (2011年)	平成27年 (2015年)	平成17年 (2005年)	平成23年 (2011年)	平成27年 (2015年)	平成17年 ~23年	平成23年 ~27年
国内生産額	972,014.6	939,674.9	1,017,818.4	100.0	100.0	100.0	△ 3.3	8.3
中間投入	466,140.6	462,769.6	469,579.7	48.0	49.2	46.1	△ 0.7	1.5
粗付加価値	505,874.1	476,905.3	548,238.7	52.0	50.8	53.9	△ 5.7	15.0

(注) 中間投入率の低下には、2008 SNA対応における研究開発等の資本化に伴い、前回表までは中間投入に計上していた金額の一部を最終需要に計上し、この資産から発生する資本減耗引当を粗付加価値に計上したことによる影響が含まれているため、過去の計数との比較には注意が必要である。

【中間投入】各産業部門の生産活動のために経常的に購入される原材料・燃料等の財及びサービスに要する費用をいう。生産設備等の購入費用は基本的に資本形成とされ、中間投入には含まれない。また、中間投入率は、次の計算式により求めた比率である。

$$\text{中間投入率 (\%)} = \text{中間投入} \div \text{国内生産額} \times 100$$

【粗付加価値】生産活動によって新たに付け加えられた価値をいい、中間投入に粗付加価値を加えたものが国内生産額となる。粗付加価値は、「家計外消費支出」、「雇業者所得」、「営業余剰」、「資本減耗引当」、「間接税」及び「(控除) 経常補助金」からなる。また、粗付加価値率は、次の計算式により求めた比率である。

$$\text{粗付加価値率 (\%)} = \text{粗付加価値} \div \text{国内生産額} \times 100$$

なお、粗付加価値から「家計外消費支出」を控除したものが、国民経済計算における国内総生産（生産側）にほぼ対応する。

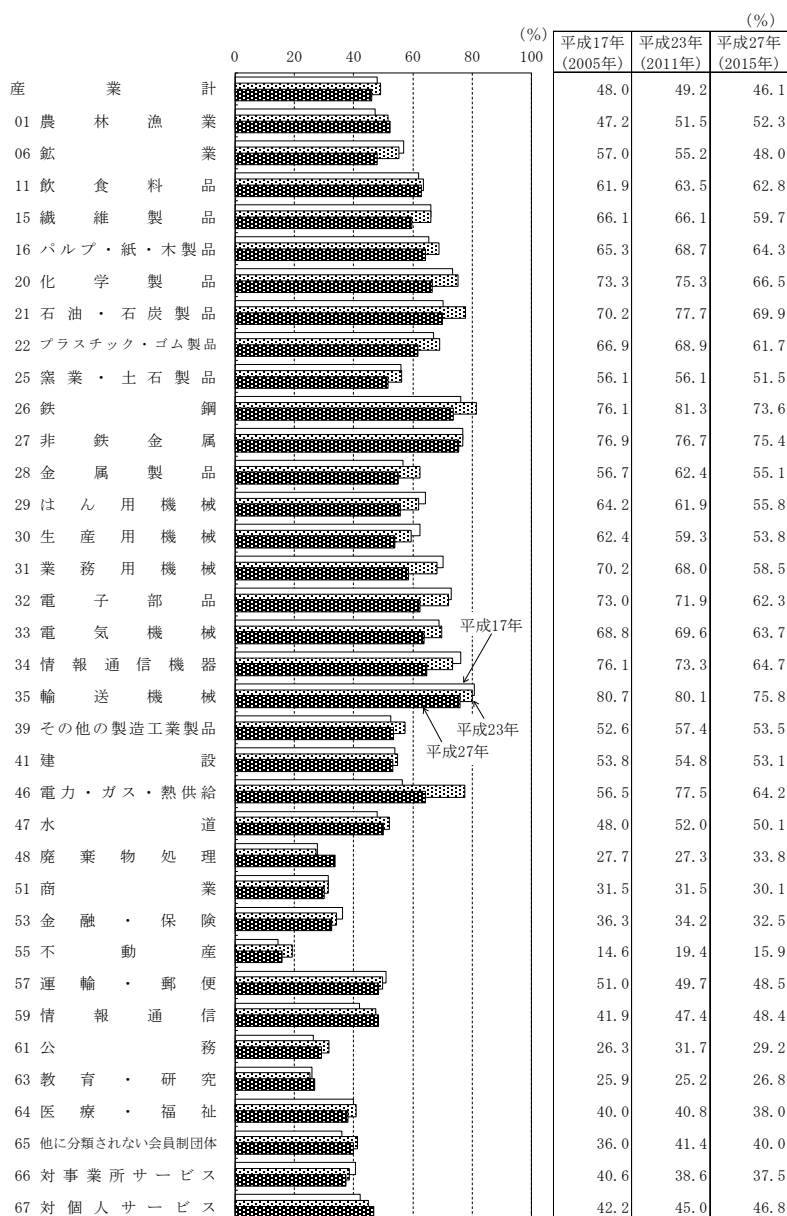
## 7 産業別中間投入率

平成27年における産業別の中間投入率を統合大分類でみると、「輸送機械」(75.8%)、「非鉄金属」(75.4%)、「鉄鋼」(73.6%)など製造業で高く、製造業以外では、「電力・ガス・熱供給」(64.2%)、「建設」(53.1%)、「農林漁業」(52.3%)などが高い。

一方、「不動産」(15.9%)、「教育・研究」(26.8%)などで低い。

これを平成23年と比べると、「電力・ガス・熱供給」(13.3ポイント低下)の低下幅が最も大きく、次いで「電子部品」(9.6ポイント低下)、「業務用機械」(9.5ポイント低下)などとなった。

図1-10 産業別中間投入率



(注) 1 この図は統合大分類による。

2 「産業計」には「事務用品」及び「分類不明」を含む。

3 中間投入率の低下には、2008 SNA対応における研究開発等の資本化に伴い、前回表までは中間投入に計上していた金額の一部を最終需要に計上し、この資産から発生する資本減耗引当を粗付加価値に計上したことによる影響が含まれているため、過去の計数との比較には注意が必要である。



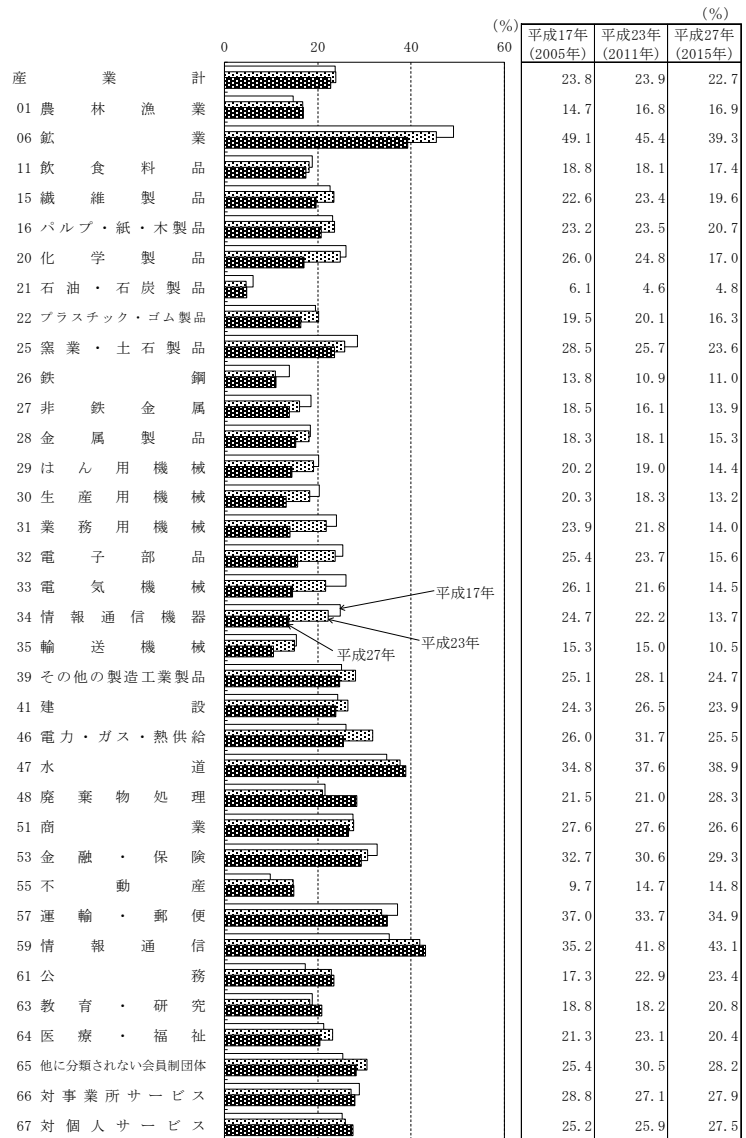
## 8 国内生産額に占めるサービスの中間投入率

中間投入を財とサービスに分けて、国内生産額に占めるサービスの中間投入率をみると、平成27年は、産業計では22.7%となっており、平成23年（23.9%）と比べて1.2ポイントの低下となった。

これを統合大分類で産業別にみると、「情報通信」が43.1%と最も高く、次いで「鉱業」（39.3%）、「水道」（38.9%）、「運輸・郵便」（34.9%）、「金融・保険」（29.3%）などとなった一方で、「石油・石炭製品」は、4.8%と最も低く、「輸送機械」（10.5%）、「鉄鋼」（11.0%）、「生産用機械」（13.2%）、「情報通信機器」（13.7%）なども低い。

これを平成23年と比べると、「廃棄物処理」（7.3ポイント上昇）、「教育・研究」（2.6ポイント上昇）、「対個人サービス」（1.6ポイント上昇）などで上昇した一方で、「情報通信機器」（8.5ポイント低下）、「電子部品」（8.1ポイント低下）、「化学製品」（7.8ポイント低下）、「業務用機械」（7.8ポイント低下）などで低下した。

図1-11 国内生産額に占めるサービスの中間投入率



- (注) 1 この図は統合大分類による。  
 2 「産業計」には「事務用品」及び「分類不明」を含む。  
 3 サービスの中間投入率の変動には、2008 SNA対応における研究開発等の資本化に伴い、前回表までは中間投入に計上していた金額の一部を最終需要に計上し、この資産から発生する資本減耗引当を粗付加価値に計上したことによる影響が含まれているため、過去の計数との比較には注意が必要である。

【財・サービス】ここでは、「財」に農林漁業、鉱業、製造業及び建設を含め、それ以外の分類を「サービス」とした。ただし、事務用品は財に含め、分類不明はサービスに含めた。

また、サービスの中間投入とは、「生産活動の際に中間投入されるもののうち、財ではないもの」という意味である。例えば、製造業において、原材料を購入して商品を生産し、商品の出荷を別の輸送業者に委託した場合、原材料の購入は「財」の中間投入であり、輸送費の支出は「サービス」の中間投入となる。

この項目においては、財に該当するもの以外を包含する広い概念として「サービス」を用いており、中間投入のうち、農林漁業、鉱業、製造業及び建設以外の投入を、サービスの中間投入としている。

## 9 粗付加価値の構成と伸び

粗付加価値は548兆2387億円で、その内訳は、「雇用者所得」が265兆7992億円（構成比48.5%）、「資本減耗引当」が131兆711億円（同23.9%）、「営業余剰」が103兆9053億円（同19.0%）、「間接税」が35兆6680億円（同6.5%）などとなった。

平成23年と比べると、粗付加価値全体では15.0%の増加となった。

この伸び率（15.0%増）に対する寄与度をみると、「資本減耗引当」（6.58%）、「雇用者所得」（3.60%）などが増加に寄与した。

図1-12 粗付加価値の部門別構成比 (%)

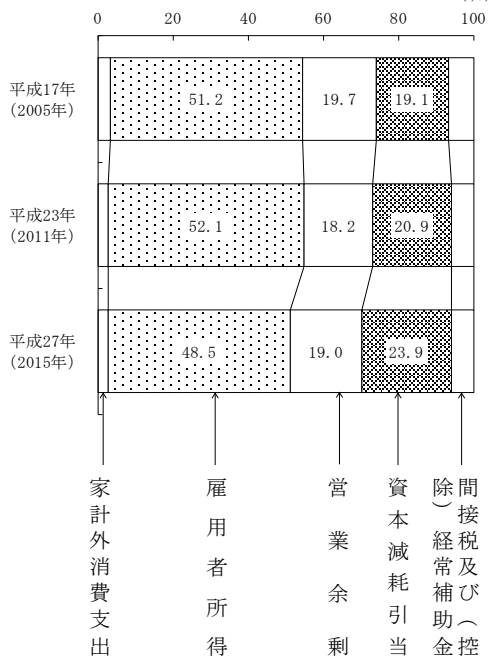


図1-13 粗付加価値の部門別伸び率 (%)

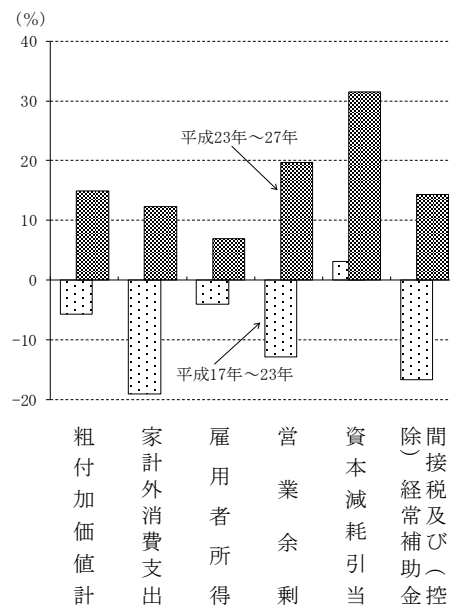


表1-10 粗付加価値の部門別金額、構成比、伸び率及び寄与度

	金額 (10億円)			構成比 (%)			伸び率 (%)		寄与度 (%)
	平成17年 (2005年)	平成23年 (2011年)	平成27年 (2015年)	平成17年 (2005年)	平成23年 (2011年)	平成27年 (2015年)	平成17年～23年	平成23年～27年	平成23年～27年
粗付加価値計	505,874.1	476,905.3	548,238.7	100.0	100.0	100.0	△ 5.7	15.0	
家計外消費支出	16,543.8	13,402.1	15,055.5	3.3	2.8	2.7	△ 19.0	12.3	0.35
雇用者所得	259,076.4	248,652.2	265,799.2	51.2	52.1	48.5	△ 4.0	6.9	3.60
営業余剰	99,584.6	86,806.1	103,905.3	19.7	18.2	19.0	△ 12.8	19.7	3.59
資本減耗引当	96,644.8	99,708.0	131,071.1	19.1	20.9	23.9	3.2	31.5	6.58
間接税	37,531.1	31,934.1	35,668.0	7.4	6.7	6.5	△ 14.9	11.7	0.78
(控除) 経常補助金	△ 3,506.7	△ 3,597.2	△ 3,260.4	△ 0.7	△ 0.8	△ 0.6	2.6	△ 9.4	0.07

(注) 資本減耗引当の伸びには、2008 SNA対応における研究開発等の資本化の影響が含まれているため、過去の計数との比較には注意が必要である。

【資本減耗引当】減価償却費と資本偶発損の合計である。

【間接税】財・サービスの生産、販売、購入又は使用に関して生産者に課せられる租税及び税外負担で、税法上損金算入が認められていて、所得とはならず、かつ、その負担が最終購入者へ転嫁されるものである。ただし、ここでいう間接税には関税及び輸入品商品税は含まれていない。

【(控除) 経常補助金】①非市場生産者（一般政府）から市場生産者に対して交付され、②市場生産者の経常費用を賄うために交付されるものであり、③財・サービスの市場価格を低下させると考えられるものであること、という3つの条件を満たす経常交付金である。粗付加価値部門にマイナスで計上される控除項目である。

## 10 最終需要の構成と伸び

最終需要は650兆4068億円であり、そのうち「民間消費支出」が305兆6164億円（構成比47.0%）と最も多く、次いで「国内総固定資本形成」が136兆9329億円（同21.1%）、「一般政府消費支出」が105兆5293億円（同16.2%）、「輸出」が86兆7694億円（同13.3%）などとなった。

平成23年と比べると、最終需要全体では16.1%の増加となった。

この伸び率（16.1%増）に対する寄与度をみると、「国内総固定資本形成」（7.46%）、「民間消費支出」（4.24%）などが増加に寄与した。

図 1-14 最終需要の部門別構成比

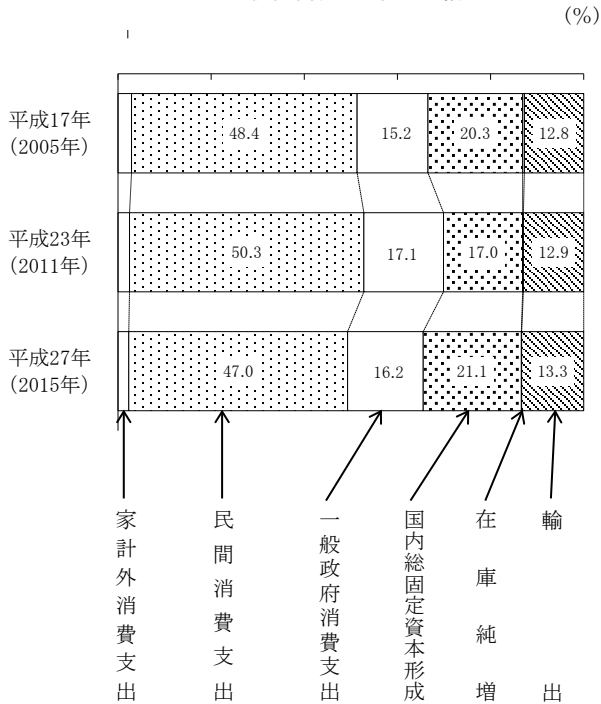


図 1-15 最終需要の部門別伸び率

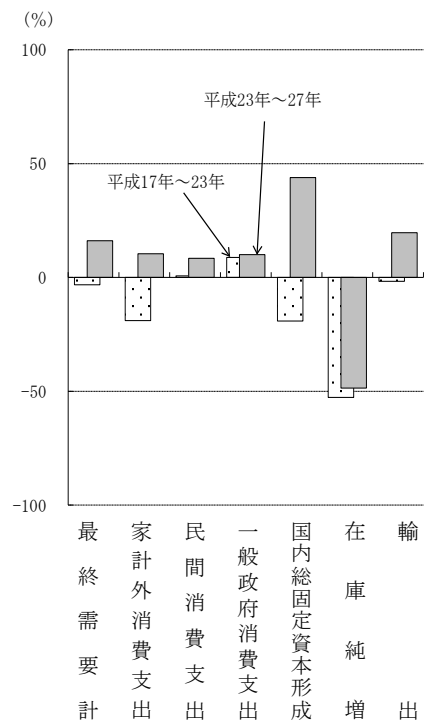


表 1-11 最終需要の部門別金額、構成比、伸び率及び寄与度

	金額 (10億円)			構成比 (%)			伸び率 (%)		寄与度 (%)
	平成17年 (2005年)	平成23年 (2011年)	平成27年 (2015年)	平成17年 (2005年)	平成23年 (2011年)	平成27年 (2015年)	平成17年～23年	平成23年～27年	平成23年～27年
最終需要計	578,357.2	560,063.3	650,406.8	100.0	100.0	100.0	△ 3.2	16.1	
家計外消費支出	16,802.7	13,633.3	15,055.5	2.9	2.4	2.3	△ 18.9	10.4	0.25
民間消費支出	279,979.0	281,880.6	305,616.4	48.4	50.3	47.0	0.7	8.4	4.24
一般政府消費支出	88,146.3	95,907.6	105,529.3	15.2	17.1	16.2	8.8	10.0	1.72
国内総固定資本形成	117,591.1	95,154.2	136,932.9	20.3	17.0	21.1	△ 19.1	43.9	7.46
在庫純増	2,069.4	979.8	503.3	0.4	0.2	0.1	△ 52.7	△ 48.6	△ 0.09
輸出	73,768.7	72,507.9	86,769.4	12.8	12.9	13.3	△ 1.7	19.7	2.55

注) 国内総固定資本形成の伸びには、2008 SNA対応における研究開発等の資本化の影響が含まれているため、過去の計数との比較には注意が必要である。

【最終需要】「家計外消費支出」、「民間消費支出」、「一般政府消費支出」、「国内総固定資本形成」、「在庫純増」、及び「輸出」からなる。また、次のような関係が成立している。

$$\text{最終需要} - \text{輸入} = \text{粗付加価値}$$

なお、ここから更に「家計外消費支出」を控除したものは、国民経済計算における国内総生産（支出側）にほぼ対応する。

## 11 輸出の産業（商品）別の構成と伸び

平成27年における輸出額は86兆7694億円であり、輸出の産業（商品）別の構成を統合大分類でみると、「輸送機械」が21.3%と最も高く、次いで「電子部品」（7.8%）、「生産用機械」（7.4%）、「化学製品」（7.3%）などとなった。

これを平成23年と比べると、「輸送機械」（0.9ポイント上昇）、「化学製品」（0.5ポイント上昇）、「電気機械」（0.4ポイント上昇）などが上昇した一方で、「情報通信機器」（1.3ポイント低下）、「生産用機械」（1.1ポイント低下）などが低下した。

平成23年に対する伸び率をみると、「農林漁業」（124.2%増）、「飲食料品」（101.8%増）などが増加となった一方で、「情報通信機器」（30.4%減）及び「石油・石炭製品」（5.9%減）が減少となった。

産業計の伸び率（19.7%増）に対する寄与度をみると、「輸送機械」（5.09%）、「化学製品」（1.95%）などが増加に寄与した。

図1-16 輸出の産業（商品）別の伸び率

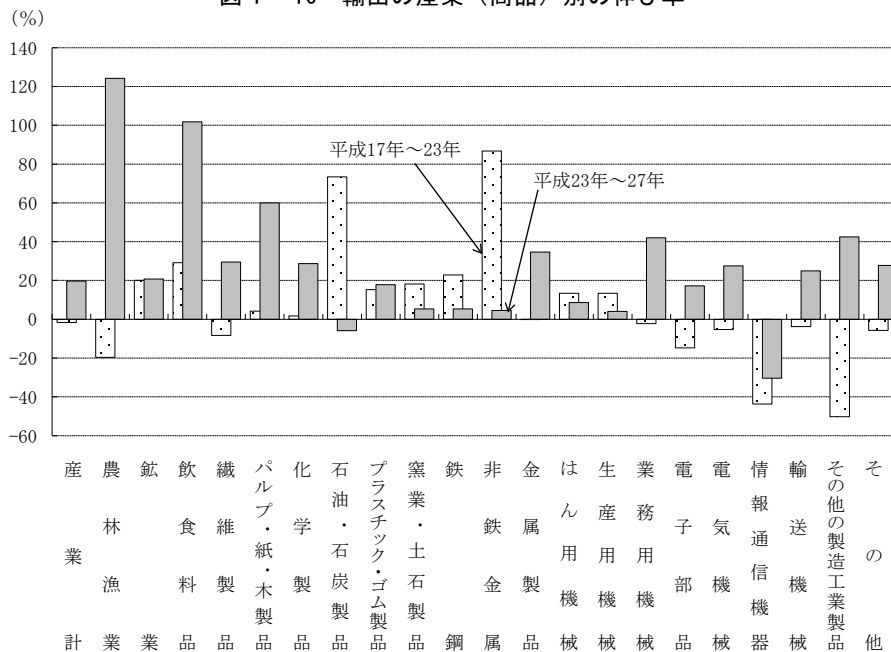


表1-12 産業（商品）別輸出額、構成比、伸び率及び寄与度

産業計	金額（10億円）			構成比（%）			伸び率（%）		寄与度（%）
	平成17年 （2005年）	平成23年 （2011年）	平成27年 （2015年）	平成17年 （2005年）	平成23年 （2011年）	平成27年 （2015年）	平成17年 ～23年	平成23年 ～27年	平成23年 ～27年
産業計	73,768.7	72,507.9	86,769.4	100.0	100.0	100.0	△ 1.7	19.7	
01 農林漁業	62.5	50.2	112.6	0.1	0.1	0.1	△ 19.6	124.2	0.09
06 鉱業	31.1	37.3	45.1	0.0	0.1	0.1	20.0	20.8	0.01
11 飲食料品	265.1	342.3	690.9	0.4	0.5	0.8	29.2	101.8	0.48
15 繊維製品	545.7	500.3	647.8	0.7	0.7	0.7	△ 8.3	29.5	0.20
16 パルプ・紙・木製品	354.7	369.5	591.2	0.5	0.5	0.7	4.2	60.0	0.31
20 化学製品	4,850.3	4,933.3	6,349.5	6.6	6.8	7.3	1.7	28.7	1.95
21 石油・石炭製品	884.8	1,534.6	1,444.2	1.2	2.1	1.7	73.4	△ 5.9	△ 0.12
22 プラスチック・ゴム製品	1,812.8	2,090.6	2,462.7	2.5	2.9	2.8	15.3	17.8	0.51
25 窯業・土石製品	748.5	884.9	931.6	1.0	1.2	1.1	18.2	5.3	0.06
26 鉄鋼	2,772.7	3,403.8	3,584.6	3.8	4.7	4.1	22.8	5.3	0.25
27 非鉄金属	1,227.4	2,291.4	2,394.1	1.7	3.2	2.8	86.7	4.5	0.14
28 金属製品	642.1	641.2	863.6	0.9	0.9	1.0	△ 0.1	34.7	0.31
29 はん用機械	2,738.3	3,104.3	3,372.3	3.7	4.3	3.9	13.4	8.6	0.37
30 生産用機械	5,464.8	6,199.4	6,445.9	7.4	8.5	7.4	13.4	4.0	0.34
31 業務用機械	1,461.4	1,427.2	2,027.4	2.0	2.0	2.3	△ 2.3	42.0	0.83
32 電子部品	6,760.8	5,766.5	6,762.6	9.2	8.0	7.8	△ 14.7	17.3	1.37
33 電気機械	5,116.3	4,843.1	6,173.9	6.9	6.7	7.1	△ 5.3	27.5	1.84
34 情報通信機器	4,164.9	2,346.7	1,632.4	5.6	3.2	1.9	△ 43.7	△ 30.4	△ 0.99
35 輸送機械	15,359.2	14,777.9	18,471.9	20.8	20.4	21.3	△ 3.8	25.0	5.09
39 その他の製造工業製品	1,079.4	537.7	766.1	1.5	0.7	0.9	△ 50.2	42.5	0.32
その他の	17,426.2	16,425.5	20,999.2	23.6	22.7	24.2	△ 5.7	27.8	6.31

(注) 1 図1-16及び表1-12は統合大分類による。

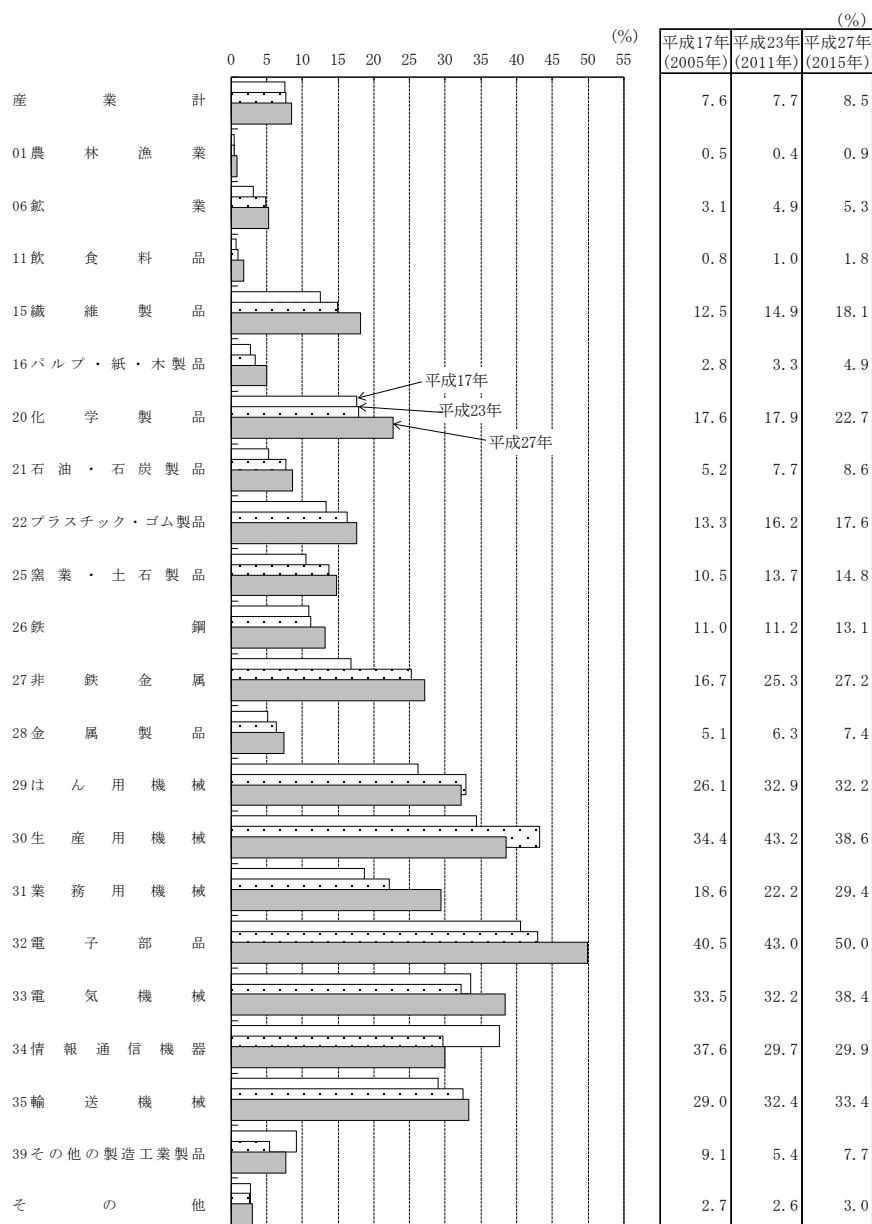
2 「その他」は、産業別コード41～69の部門を一つの部門としてまとめたものである。

## 12 産業（商品）別の国内生産額に占める輸出割合

平成27年の産業（商品）別の国内生産額に占める輸出割合を統合大分類で見ると、「電子部品」が50.0%と最も高く、次いで「生産用機械」（38.6%）、「電気機械」（38.4%）、「輸送機械」（33.4%）、「はん用機械」（32.2%）などとなった。

これを平成23年と比べると、「業務用機械」（7.2ポイント上昇）、「電子部品」（7.0ポイント上昇）、「電気機械」（6.2ポイント上昇）などが上昇した一方で、「生産用機械」（4.6ポイント低下）及び「はん用機械」（0.7ポイント低下）が低下した。

図1-17 産業（商品）別の国内生産額に占める輸出割合



- (注) 1 この図は統合大分類による。  
 2 「その他」は、産業別コード41～69の部門を一つの部門としてまとめたものである。

### 13 輸入の産業（商品）別の構成と伸び

平成27年における輸入額は102兆1681億円であり、輸入の産業（商品）別の構成を統合大分類で見ると、「鉱業」が19.9%と最も高く、次いで「飲食料品」（7.6%）、「化学製品」（7.6%）、「情報通信機器」（6.3%）、「繊維製品」（5.0%）などとなった。

これを平成23年と比べると、「輸送機械」（1.6ポイント上昇）、「電気機械」（1.0ポイント上昇）などが上昇した一方で、「鉱業」（8.1ポイント低下）、「石油・石炭製品」（1.2ポイント低下）などが低下した。

平成23年に対する伸び率をみると、「輸送機械」（88.3%増）、「生産用機械」（61.0%増）、「金属製品」（60.6%増）などが増加となった一方で、「鉱業」（12.9%減）、「石油・石炭製品」（11.2%減）及び「鉄鋼」（6.7%減）が減少となった。

産業計の伸び率（22.9%増）に対する寄与度をみると、「輸送機械」（2.59%）、「化学製品」（2.38%）などが増加に寄与した。

図1-18 輸入の産業（商品）別の伸び率

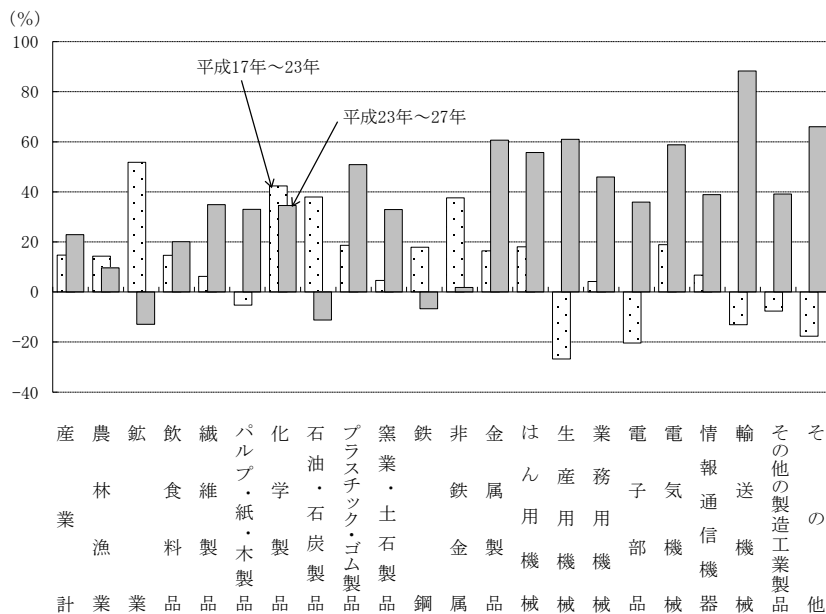


表1-13 産業（商品）別輸入額、構成比、伸び率及び寄与度

産業	金額（10億円）			構成比（%）			伸び率（%）			寄与度（%）
	平成17年 （2005年）	平成23年 （2011年）	平成27年 （2015年）	平成17年 （2005年）	平成23年 （2011年）	平成27年 （2015年）	平成17年 ～23年	平成23年 ～27年	平成23年 ～27年	
産業計	72,483.1	83,158.1	102,168.1	100.0	100.0	100.0	14.7	22.9		
01 農林漁業	2,241.8	2,562.8	2,807.9	3.1	3.1	2.7	14.3	9.6	0.29	
06 鉱業	15,360.2	23,309.6	20,293.3	21.2	28.0	19.9	51.8	△ 12.9	△ 3.63	
11 飲食料品	5,667.3	6,497.4	7,806.3	7.8	7.8	7.6	14.6	20.1	1.57	
15 繊維製品	3,598.6	3,819.9	5,154.5	5.0	4.6	5.0	6.2	34.9	1.60	
16 パルプ・紙・木製品	2,037.4	1,929.3	2,566.4	2.8	2.3	2.5	△ 5.3	33.0	0.77	
20 化学製品	4,035.0	5,744.1	7,726.1	5.6	6.9	7.6	42.4	34.5	2.38	
21 石油・石炭製品	2,738.6	3,775.7	3,351.7	3.8	4.5	3.3	37.9	△ 11.2	△ 0.51	
22 プラスチック・ゴム製品	1,091.0	1,294.2	1,953.0	1.5	1.6	1.9	18.6	50.9	0.79	
25 窯業・土石製品	532.6	556.9	740.2	0.7	0.7	0.7	4.6	32.9	0.22	
26 鉄鋼	949.5	1,119.7	1,045.2	1.3	1.3	1.0	17.9	△ 6.7	△ 0.09	
27 非鉄金属	2,607.0	3,588.0	3,653.7	3.6	4.3	3.6	37.6	1.8	0.08	
28 金属製品	665.6	774.9	1,244.9	0.9	0.9	1.2	16.4	60.6	0.57	
29 はん用機械	837.6	988.2	1,538.7	1.2	1.2	1.5	18.0	55.7	0.66	
30 生産用機械	1,718.6	1,258.6	2,026.2	2.4	1.5	2.0	△ 26.8	61.0	0.92	
31 業務用機械	1,387.3	1,445.6	2,109.1	1.9	1.7	2.1	4.2	45.9	0.80	
32 電子部品	3,859.6	3,072.1	4,174.2	5.3	3.7	4.1	△ 20.4	35.9	1.33	
33 電気機械	2,501.0	2,973.6	4,723.0	3.5	3.6	4.6	18.9	58.8	2.10	
34 情報通信機器	4,326.7	4,616.3	6,412.4	6.0	5.6	6.3	6.7	38.9	2.16	
35 輸送機械	2,804.7	2,437.2	4,588.5	3.9	2.9	4.5	△ 13.1	88.3	2.59	
39 その他の製造工業製品	2,677.3	2,472.6	3,438.8	3.7	3.0	3.4	△ 7.6	39.1	1.16	
その他の	10,845.8	8,921.6	14,814.1	15.0	10.7	14.5	△ 17.7	66.0	7.09	

(注) 1 図1-18及び表1-13は統合大分類による。

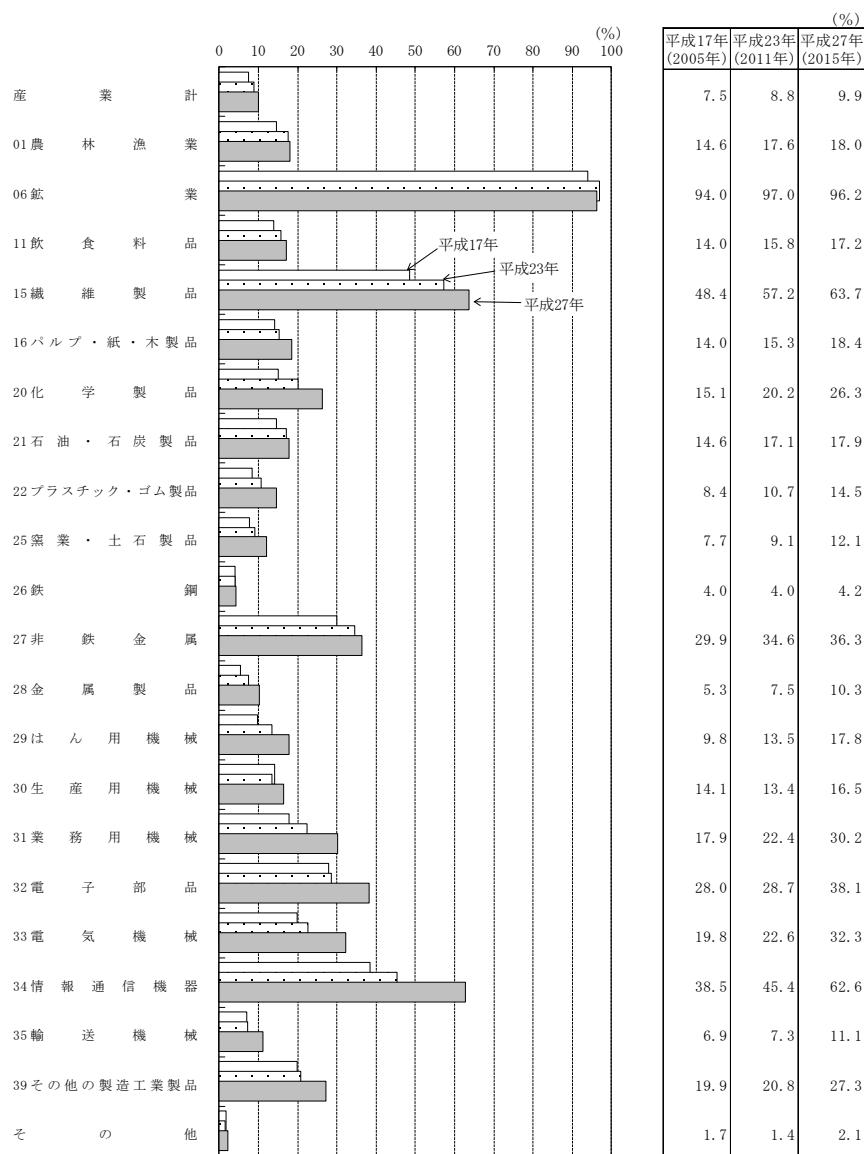
2 「その他」は、産業別コード41～69の部門を一つの部門としてまとめたものである。

## 14 産業（商品）別の国内需要に占める輸入割合

平成27年の産業（商品）別の国内需要に占める輸入割合を統合大分類で見ると、「鉱業」が96.2%と最も高く、次いで「繊維製品」（63.7%）、「情報通信機器」（62.6%）、「電子部品」（38.1%）などとなった。

これを平成23年と比べると、「情報通信機器」（17.2ポイント上昇）、「電気機械」（9.7ポイント上昇）、「電子部品」（9.4ポイント上昇）、「業務用機械」（7.8ポイント上昇）など「鉱業」（0.8ポイント低下）以外の全ての部門で上昇した。

図1-19 産業（商品）別の国内需要に占める輸入割合



(注) 1 この図は統合大分類による。

2 「その他」は、産業別コード41～69の部門を一つの部門としてまとめたものである。

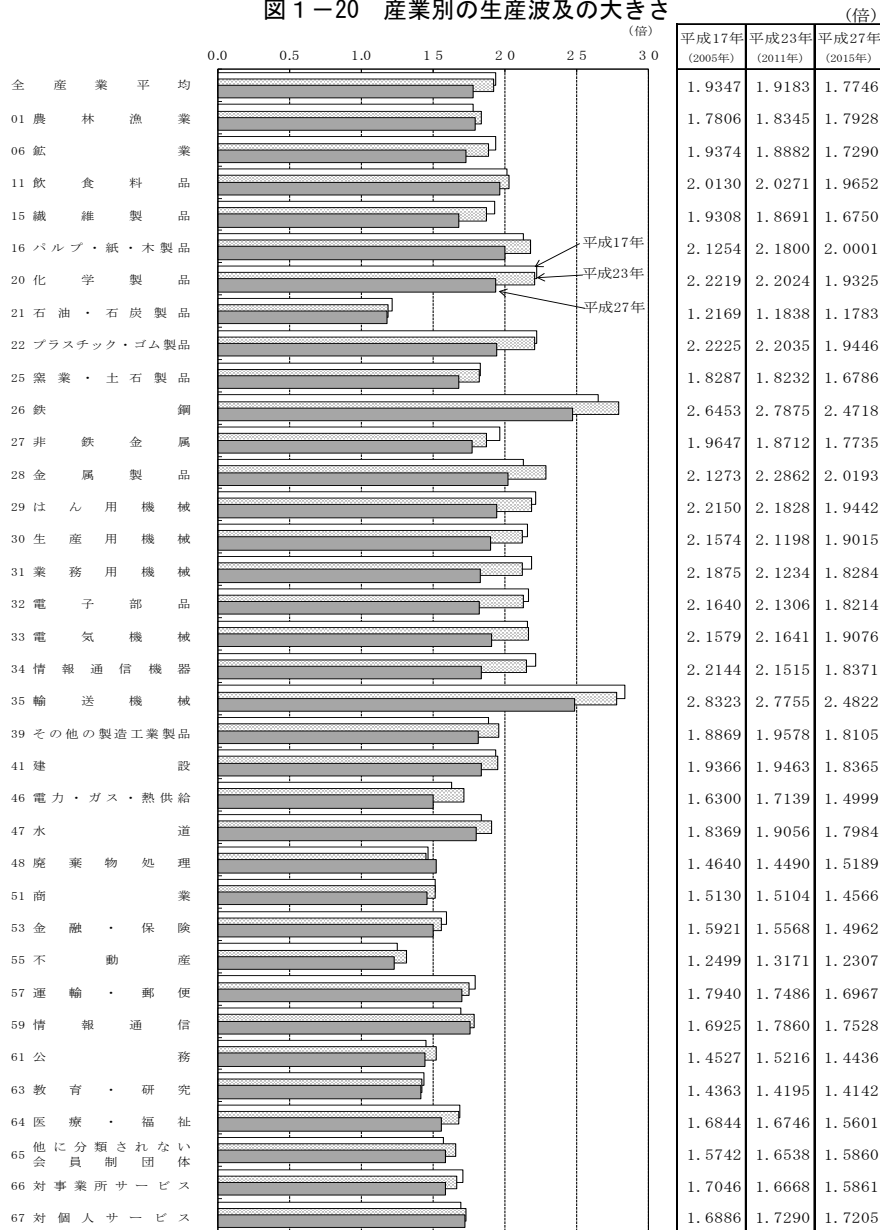
【国内需要】各産業部門の生産に投入された中間需要及び消費・投資の国内最終需要の合計をいう。

## 15 生産波及の大きさ

1 単位当たりの最終需要に対する生産波及の大きさを逆行列係数により統合大分類別でみると、平成27年は全産業平均で1.7746倍であった。産業別にみると、「輸送機械」(2.4822倍)、「鉄鋼」(2.4718倍)、「金属製品」(2.0193倍)など製造業において大きい部門が多く、製造業以外では「建設」(1.8365倍)も大きい。

産業別に平成27年における生産波及の大きさを23年と比べると、「廃棄物処理」以外の全ての部門で低下した。

図1-20 産業別の生産波及の大きさ



(注) 1 この図は統合大分類による。  
 2 「全産業平均」には「事務用品」及び「分類不明」を含む。  
 3 2008SNA対応における研究開発等の資本化に伴い、前回表までは中間投入に計上していた金額の一部を最終需要に計上し、この資産から発生する資本減耗引当を租付加価値に計上したことによって中間投入率が低下した影響が含まれているため、過去の計数との比較には注意が必要である。

【逆行列係数】ある産業に対して1単位の最終需要が発生した場合、各産業の生産が究極的にどれだけ必要となるかという生産波及の大きさを示す係数である。

また、本文中の「生産波及の大きさ」は、逆行列係数表の列和(タテ方向の合計)を指している。これは、当該部門の最終需要(国産品)が1単位発生した時に各産業の生産に及ぼす生産波及の大きさを示す係数を合計したものであり、産業全体としての生産波及の大きさがどのくらいになるかを示している(第4章第1節2(1)ウ(イ)を参照)。



## 16 最終需要と生産誘発

平成27年の国内生産額1017兆8184億円がどの最終需要によって誘発されたかについて、最終需要項目別に割合（最終需要項目別生産誘発依存度）をみると、「民間消費支出」が43.8%で最も大きく、次いで「国内総固定資本形成」（21.8%）、「輸出」（16.6%）、「一般政府消費支出」（15.4%）などとなった。

これを平成23年と比べると、「国内総固定資本形成」の生産誘発依存度が3.4ポイント上昇した。

また、1単位の最終需要によってどれだけ国内生産が誘発されたか（最終需要項目別生産誘発係数）をみると、「輸出」が1.9516倍と最も大きく、次いで「家計外消費支出」が1.6202倍、「国内総固定資本形成」が1.6189倍などとなった。

これを平成23年と比べると、全ての最終需要項目で生産誘発係数が小さくなった。

図1-21 最終需要項目別生産誘発依存度

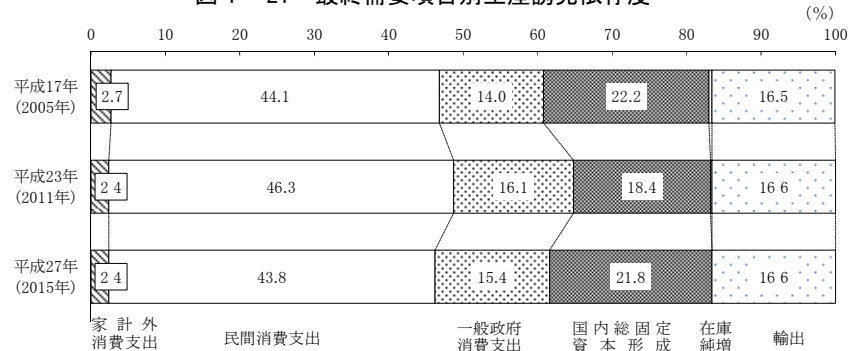


図1-22 最終需要項目別生産誘発係数

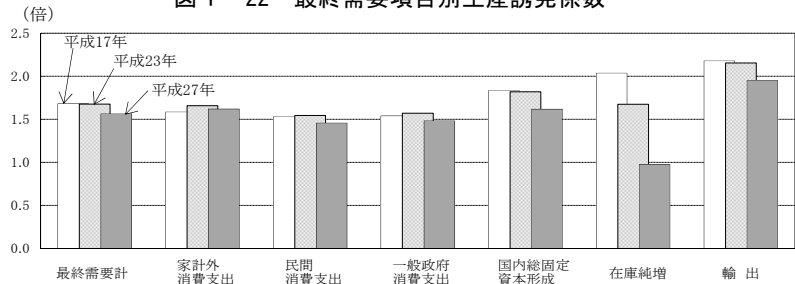


表1-14 最終需要項目別生産誘発額、生産誘発依存度及び生産誘発係数

	生産誘発額 (10億円)			生産誘発依存度 (%)			生産誘発係数 (倍)		
	平成17年 (2005年)	平成23年 (2011年)	平成27年 (2015年)	平成17年 (2005年)	平成23年 (2011年)	平成27年 (2015年)	平成17年 (2005年)	平成23年 (2011年)	平成27年 (2015年)
最終需要計	972,014.6	939,674.9	1,017,818.4	100.0	100.0	100.0	1.6806	1.6778	1.5649
家計外消費支出	26,663.1	22,601.4	24,392.8	2.7	2.4	2.4	1.5868	1.6578	1.6202
民間消費支出	428,740.0	435,256.4	445,402.6	44.1	46.3	43.8	1.5313	1.5441	1.4574
一般政府消費支出	135,696.2	150,826.3	156,504.7	14.0	16.1	15.4	1.5394	1.5726	1.4830
国内総固定資本形成	215,934.1	173,163.3	221,685.8	22.2	18.4	21.8	1.8363	1.8198	1.6189
在庫純増	4,216.8	1,641.1	491.6	0.4	0.2	0.0	2.0376	1.6749	0.9769
輸出	160,764.5	156,186.5	169,340.9	16.5	16.6	16.6	2.1793	2.1541	1.9516

(注) 1 図1-21、図1-22及び表1-14は統合大分類による。

2 「国内総固定資本形成」は「国内総固定資本形成(公的)」及び「国内総固定資本形成(民間)」を一つの部門としてまとめたものである。

3 2008 SNA対応における研究開発等の資本化に伴い、前回表までは中間投入に計上していた金額の一部を最終需要に計上し、この資産から発生する資本減耗引当を粗付加価値に計上したことによって中間投入率が低下した影響が含まれているため、過去の計数との比較には注意が必要である。

【最終需要項目別生産誘発額】国内における生産活動は、最終需要を過不足なく満たすために行われている。つまり、国内生産は究極的には、全て最終需要によって誘発されたものといえる。このように、最終需要を賄うために直接・間接に発生した国内生産額を生産誘発額といい、これを最終需要の項目別にみたものが、最終需要項目別生産誘発額である。なお、最終需要項目別生産誘発額は、言い換えれば、各行部門の国内生産額を最終需要項目別に分解したものであることから、各産業における最終需要項目別生産誘発額の合計は、当該産業の国内生産額に一致する。(第4章第1節2(1)ウ(エ)を参照)

【最終需要項目別生産誘発依存度】各産業(又は産業計)における生産誘発額の最終需要項目別構成比であり、各産業(又は産業計)の生産が、どの最終需要項目によりどれだけ誘発されたかの割合を示している。

$$(\text{最終需要項目別生産誘発依存度}) = (\text{ある産業(又は産業計)における最終需要項目別生産誘発額}) \div (\text{当該産業(又は産業計)の国内生産額})$$

【最終需要項目別生産誘発係数】最終需要項目の合計額に対する、各産業(又は産業計)に係る当該最終需要項目の生産誘発額の比率であり、1単位の最終需要に対して、何倍の国内生産が誘発されたかを示している。

$$(\text{最終需要項目別生産誘発係数}) = (\text{ある最終需要項目による各産業(又は産業計)の生産誘発額}) \div (\text{当該最終需要項目の合計額})$$

## 17 最終需要と粗付加価値誘発

平成27年の粗付加価値額548兆2387億円がどの最終需要によって誘発されたか、最終需要項目別に割合（最終需要項目別粗付加価値誘発依存度）をみると、「民間消費支出」が47.4%と最も大きく、次いで、「国内総固定資本形成」（20.0%）「一般政府消費支出」（17.7%）、「輸出」（12.6%）などとなった。

これを平成23年と比べると、「国内総固定資本形成」及び「輸出」の粗付加価値誘発依存度が上昇した。

また、1単位の最終需要によってどれだけ粗付加価値が誘発されたか（最終需要項目別粗付加価値誘発係数）をみると、「一般政府消費支出」が0.9171倍で最も大きく、次いで、「家計外消費支出」が0.8564倍、「民間消費支出」が0.8495倍などとなった。

これを平成23年と比べると、全ての最終需要項目で粗付加価値誘発係数が小さくなった。

図1-23 最終需要項目別粗付加価値誘発依存度

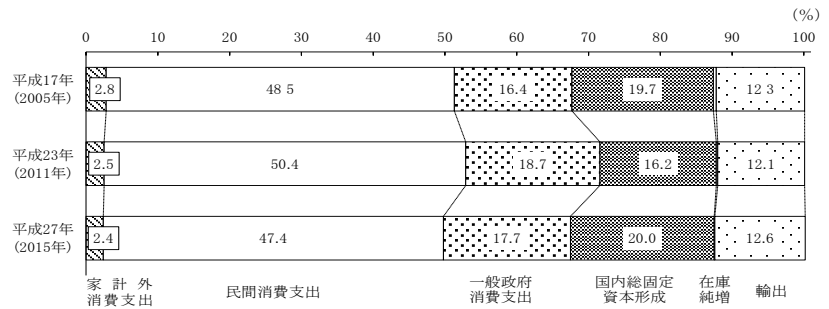


図1-24 最終需要項目別粗付加価値誘発係数

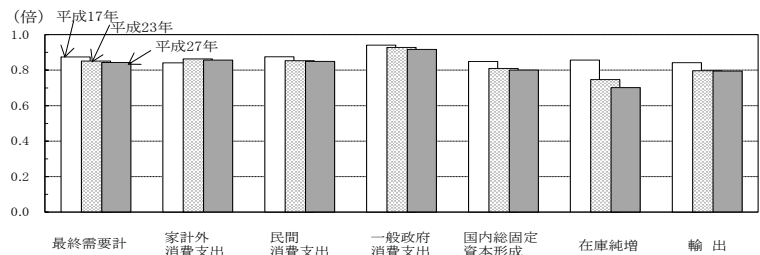


表1-15 最終需要項目別粗付加価値誘発額、粗付加価値誘発依存度及び粗付加価値誘発係数

	粗付加価値誘発額 (10億円)			粗付加価値誘発依存度 (%)			粗付加価値誘発係数 (倍)		
	平成17年 (2005年)	平成23年 (2011年)	平成27年 (2015年)	平成17年 (2005年)	平成23年 (2011年)	平成27年 (2015年)	平成17年 (2005年)	平成23年 (2011年)	平成27年 (2015年)
最終需要計	505,874.1	476,905.3	548,238.7	100.0	100.0	100.0	0.8747	0.8515	0.8429
家計外消費支出	14,128.4	11,763.9	12,893.7	2.8	2.5	2.4	0.8408	0.8629	0.8564
民間消費支出	245,155.6	240,548.4	259,620.0	48.5	50.4	47.4	0.8756	0.8534	0.8495
一般政府消費支出	82,904.2	89,018.0	96,784.8	16.4	18.7	17.7	0.9405	0.9282	0.9171
国内総固定資本形成	99,813.1	77,064.6	109,582.7	19.7	16.2	20.0	0.8488	0.8099	0.8003
在庫純増	1,773.1	731.3	352.8	0.4	0.2	0.1	0.8568	0.7464	0.7010
輸出	62,099.6	57,778.9	69,004.6	12.3	12.1	12.6	0.8418	0.7969	0.7953

- (注) 1 図1-23、図1-24及び表1-15は統合大分類による。  
 2 「国内総固定資本形成」は「国内総固定資本形成(公的)」及び「国内総固定資本形成(民間)」を一つの部門としてまとめたものである。  
 3 2008SNA対応における研究開発等の資本化に伴い、前回表までは中間投入に計上していた金額の一部を最終需要に計上し、この資産から発生する資本減耗引当を粗付加価値に計上したことによって中間投入率が低下した影響が含まれているため、過去の計数との比較には注意が必要である。

【最終需要項目別粗付加価値誘発額】各最終需要によって生産が誘発されることに伴い誘発される粗付加価値の額を最終需要項目別にみたものをいう。

最終需要項目別生産誘発額に産業別の粗付加価値率(=粗付加価値額÷国内生産額)を乗じたものが最終需要項目別粗付加価値誘発額である。

【最終需要項目別粗付加価値誘発依存度】各産業(又は産業計)における粗付加価値誘発額の最終需要項目別構成比であり、各産業(又は産業計)の粗付加価値が、どの最終需要項目によりどれだけ誘発されたかの割合を示している。

$$\text{(最終需要項目別粗付加価値誘発依存度)} = \frac{\text{(ある産業(又は産業計)における最終需要項目別粗付加価値誘発額)}}{\text{(当該産業(又は産業計)の粗付加価値額)}}$$

【最終需要項目別粗付加価値誘発係数】最終需要項目の合計額に対する、各産業(又は産業計)に係る当該最終需要項目の粗付加価値誘発額の比率であり、1単位の最終需要に対して、どの程度の粗付加価値が誘発されたかを示している。

$$\text{(最終需要項目別粗付加価値誘発係数)} = \frac{\text{(ある最終需要項目による各産業(又は産業計)の粗付加価値誘発額)}}{\text{(当該最終需要項目の合計額)}}$$

## 18 最終需要と輸入誘発

平成27年の輸入額102兆1681億円がどの最終需要によって誘発されたかについて、最終需要項目別に割合（最終需要項目別輸入誘発依存度）をみると、「民間消費支出」が45.0%で最も大きく、次いで「国内総固定資本形成」（26.8%）、「輸出」（17.4%）、「一般政府消費支出」（8.6%）などとなった。

これを平成23年と比べると、「一般政府消費支出」及び「国内総固定資本形成」の輸入誘発依存度が上昇した。

また、1単位の最終需要によってどれだけ輸入が誘発されたか（最終需要項目別輸入誘発係数）をみると、「在庫純増」が0.2990倍と最も大きく、次いで「輸出」が0.2047倍、「国内総固定資本形成」が0.1997倍などとなった。

これを平成23年と比べると、全ての最終需要項目で輸入誘発係数が大きくなった。

図1-25 最終需要項目別輸入誘発依存度

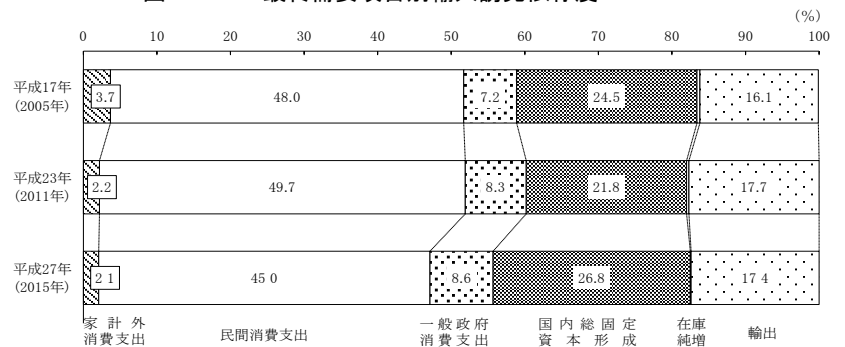


図1-26 最終需要項目別輸入誘発係数

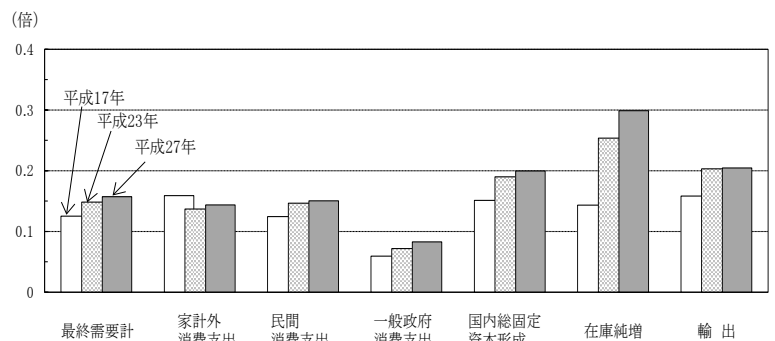


表1-16 最終需要項目別輸入誘発額、輸入誘発依存度及び輸入誘発係数

	輸入誘発額 (10億円)			輸入誘発依存度 (%)			輸入誘発係数 (倍)		
	平成17年 (2005年)	平成23年 (2011年)	平成27年 (2015年)	平成17年 (2005年)	平成23年 (2011年)	平成27年 (2015年)	平成17年 (2005年)	平成23年 (2011年)	平成27年 (2015年)
最終需要計	72,483.1	83,158.1	102,168.1	100.0	100.0	100.0	0.1253	0.1485	0.1571
家計外消費支出	2,674.3	1,869.4	2,161.8	3.7	2.2	2.1	0.1592	0.1371	0.1436
民間消費支出	34,823.4	41,332.2	45,996.4	48.0	49.7	45.0	0.1244	0.1466	0.1505
一般政府消費支出	5,242.1	6,889.5	8,744.5	7.2	8.3	8.6	0.0595	0.0718	0.0829
国内総固定資本形成	17,778.0	18,089.5	27,350.2	24.5	21.8	26.8	0.1512	0.1901	0.1997
在庫純増	296.3	248.5	150.5	0.4	0.3	0.1	0.1432	0.2536	0.2990
輸出	11,669.1	14,729.0	17,764.8	16.1	17.7	17.4	0.1582	0.2031	0.2047

- (注) 1 図1-25、図1-26及び表1-16は統合大分類による。  
 2 「国内総固定資本形成」は「国内総固定資本形成(公的)」及び「国内総固定資本形成(民間)」を一つの部門としてまとめたものである。  
 3 2008 SNA対応における研究開発等の資本化に伴い、前回表までは中間投入に計上していた金額の一部を最終需要に計上し、この資産から発生する資本減耗引当を粗付加価値に計上したことによって中間投入率が低下した影響が含まれているため、過去の計数との比較には注意が必要である。

【最終需要項目別輸入誘発額】最終需要が生じたとき、一般的には、その全てが国内生産によって賄われるのではなく、需要の一部は輸入によって賄われる。このように、最終需要によって直接・間接に誘発される輸入額を輸入誘発額といい、これを最終需要の項目別にみたものを最終需要項目別輸入誘発額という。

【最終需要項目別輸入誘発依存度】各産業(又は産業計)における輸入誘発額の最終需要項目別構成比であり、各産業(又は産業計)の輸入が、どの最終需要項目によりどれだけ誘発されたかの割合を示している。

$$(\text{最終需要項目別輸入誘発依存度}) = (\text{ある産業(又は産業計)における最終需要項目別輸入誘発額}) \div (\text{当該産業(又は産業計)の輸入額})$$

【最終需要項目別輸入誘発係数】最終需要項目の合計額に対する、各産業(又は産業計)に係る当該最終需要項目の輸入誘発額の比率であり、1単位の最終需要に対して、どの程度の輸入が誘発されたかを示している。

$$(\text{最終需要項目別輸入誘発係数}) = (\text{ある最終需要項目による各産業(又は産業計)の輸入誘発額}) \div (\text{当該最終需要項目の合計額})$$



## 第 2 章 平成 27 年（2015 年）産業連関表

### 1 13 部門分類

- 1－(1) 生産者価格評価表
- 1－(2) 購入者価格評価表
- 1－(3) 投入係数表（生産者価格評価）
- 1－(4) 逆行列係数表  $[I - (I - \hat{M})A]^{-1}$
- 1－(5) 最終需要項目別生産誘発額等
- 1－(6) 最終需要項目別粗付加価値誘発額等
- 1－(7) 最終需要項目別輸入誘発額等

1-(1) 生産者価格評価表

(単位：100万円)

	01	02	03	04	05	06	07	08	09	10	11
	農林漁業	鉱業	製造業	建設	電力・ガス・水道	商業	金融・保険	不動産	運輸・郵便	情報通信	公務
01 農林漁業	1566738	63	8148291	63474	0	11343	0	181	2269	0	1728
02 鉱業	410	1501	13108162	380410	7618810	264	42	78	445	17	442
03 製造業	2970525	69677	133599329	17291297	1931102	3049731	1029121	188412	7131711	2444626	1975673
04 建設	30170	2604	589394	37948	490238	276671	86761	722676	358460	170921	324300
05 電力・ガス・水道	126810	34241	6751733	242410	2741639	2367161	221372	356762	894225	374831	635563
06 商業	843366	17469	13892564	3375890	518797	1031674	188269	100454	1490588	603888	391574
07 金融・保険	81031	34285	1944933	762114	511390	1633952	1636045	6138221	1254226	279321	836596
08 不動産	23450	7017	589820	276234	145251	2656385	541343	2408786	1060604	1156095	63536
09 運輸・郵便	727074	176147	7942962	2669553	1041515	5132988	1263281	213181	6643436	1364670	1375475
10 情報通信	48697	6828	1895842	536093	453514	3563858	2046480	276629	566315	8453606	1207264
11 公務	0	0	0	0	0	0	0	0	0	0	0
12 サービス	276644	46661	9839292	5847382	2531680	8377238	4328081	2290233	6811438	9190525	4742630
13 分類不明	50609	10384	937178	848712	110774	649760	165379	139993	454627	132230	37193
70 内生部門計	6745524	406877	199239500	32331517	18094710	28751025	11506174	12835606	26668344	24170730	11591974
71 家計外消費支出(行)	81621	37190	3653881	1245000	308849	2284242	1073243	313301	900015	930419	434274
91 雇用者所得	1493931	174033	45418468	21261542	2591032	37218350	11062022	4671805	15584730	10500244	14323697
92 営業余剰	2810764	77159	14917995	1706690	1302634	14811175	8985785	31773515	3207488	7226210	0
93 資本減耗引当	1997177	93280	29252565	2336988	6083953	8486201	2600383	27160967	6343117	5525133	13315220
94 間接税(関税・輸入品商品税を除く)	513516	59637	10524332	2246829	1031559	3974876	746737	3986729	2454817	1622477	73870
95 (控除)経常補助金	-754911	-261	-197544	-291997	-233438	-46988	-526120	-22980	-149093	-702	0
96 租付加価値部門計	6142098	441038	103569697	28505052	11084589	66727856	23942050	67883337	28341074	25803781	28147061
97 国内生産額	12887622	847915	302809197	60836569	29179299	95478881	35448224	80718943	55009418	49974511	39739035

	12	13	70	71	72	73	74	76	78	79	81
	サービス	分類不明	内生部門計	家計外消費支出(列)	民間消費支出	一般政府消費支出	国内総固定資本形成	在庫純増	国内最終需要計	国内需要合計	輸出計
01 農林漁業	1516338	0	11310425	67984	3821831	0	193424	189251	4272490	15582915	112607
02 鉱業	4412	1035	21116028	-5364	-6120	0	-6516	-1851	-19851	21096177	45075
03 製造業	30940560	270490	202892254	1639321	57442541	6821	39357660	110828	98557171	301449425	65612563
04 建設	609237	0	3699380	0	0	0	57137189	0	57137189	60836569	0
05 電力・ガス・水道	5731722	27782	20506251	9440	8797595	-212400	0	0	8594635	29100886	81700
06 商業	10085389	47205	32587127	1663548	48154709	10279	7396235	181619	57406390	89993517	5674864
07 金融・保険	2202316	13399	17327829	282	17774586	0	0	0	17774868	35102697	1744931
08 不動産	2807765	147832	11884118	0	65914089	22007	2853657	0	68789753	80673871	46859
09 運輸・郵便	5915574	443793	34909649	416124	15055266	52490	830949	50411	16405240	51314889	7303895
10 情報通信	9294128	354449	28703703	180634	13261541	36245	9377910	-27004	22829326	51533029	763147
11 公務	0	1157289	1157289	0	1167743	37414003	0	0	38581746	39739035	0
12 サービス	24178171	297348	78757323	11083531	74222590	68199886	19792416	0	173298423	252055746	5378482
13 分類不明	1191459	0	4728298	0	10043	0	0	0	10043	4738341	5295
70 内生部門計	94477071	2760622	469579674	15055500	305616414	105529331	136932924	503254	563637423	1033217097	86769418
71 家計外消費支出(行)	3773905	19560	15055500								
91 雇用者所得	101439931	59433	265799218								
92 営業余剰	15521088	1564821	103905324								
93 資本減耗引当	27645991	230144	131071119								
94 間接税(関税・輸入品商品税を除く)	8350442	82141	35667962								
95 (控除)経常補助金	-1012642	-23733	-3260409								
96 租付加価値部門計	155718715	1932366	548238714								
97 国内生産額	250195786	4692988	1017818388								

	82	83	84	85	86	87	88	97
	最終需要計	需要合計	(控除)輸入	(控除)関税	(控除)輸入品商品税	(控除)輸入計	最終需要部門計	国内生産額
01 農林漁業	4385097	15695522	-2553754	-46311	-207835	-2807900	1577197	12887622
02 鉱業	25224	21141252	-18141519	0	-2151818	-20293337	-20268113	847915
03 製造業	164169734	367061988	-57534868	-996040	-5721883	-64252791	99916943	302809197
04 建設	57137189	60836569	0	0	0	0	57137189	60836569
05 電力・ガス・水道	8676335	29182586	-3287	0	0	-3287	8673048	29179299
06 商業	63081254	95668381	-189500	0	0	-189500	62891754	95478881
07 金融・保険	19519799	36847628	-1399404	0	0	-1399404	18120395	35448224
08 不動産	68836612	80720730	-1787	0	0	-1787	68834825	80718943
09 運輸・郵便	23709135	58618784	-3609366	0	0	-3609366	20099769	55009418
10 情報通信	23592473	52296176	-2314324	0	-7341	-2321665	21270808	49974511
11 公務	38581746	39739035	0	0	0	0	38581746	39739035
12 サービス	178676905	257434228	-7237785	0	-657	-7238442	171438463	250195786
13 分類不明	15338	4743636	-50648	0	0	-50648	-35310	4692988
70 内生部門計	650406841	1119986515	-93036242	-1042351	-8089534	-102168127	548238714	1017818388

1-(2) 購入者価格評価表

(単位：100万円)

	01	02	03	04	05	06	07	08	09	10	11
	農林漁業	鉱業	製造業	建設	電力・ガス・水道	商業	金融・保険	不動産	運輸・郵便	情報通信	公務
01 農林漁業	1709270	76	9731898	133055	0	23909	0	379	3772	0	3023
02 鉱業	619	2200	13864084	588193	8698186	308	48	89	514	17	785
03 製造業	3996774	89037	149829958	21612603	2167740	3905728	1221648	285669	8745430	3120520	2328977
04 建設	30170	2604	589394	37948	490238	276671	86761	722676	358460	170921	324300
05 電力・ガス・水道	126810	34241	6751733	242410	2741639	2367161	221372	356762	894225	374831	635563
06 商業	0	0	0	0	0	189500	0	0	0	0	0
07 金融・保険	81031	34285	1944933	762114	511390	1633952	1636045	6138221	1254226	279321	836596
08 不動産	23450	7017	589820	276234	145251	2656385	541343	2408786	1060604	1156095	63536
09 運輸・郵便	393616	172533	3093487	1358709	232319	4927467	1210247	197674	6454179	1179292	1305383
10 情報通信	53741	7238	2016865	574958	459079	3705218	2087987	287040	604569	8559340	1311840
11 公務	0	0	0	0	0	0	0	0	0	0	0
12 サービス	276644	46661	9839292	5847382	2531680	8377238	4328081	2290233	6811438	9190525	4742630
13 分類不明	53399	10985	988036	897911	117188	687488	172642	148077	480927	139868	39341
70 内生部門計	6745524	406877	199239500	32331517	18094710	28751025	11506174	12835606	26668344	24170730	11591974
71 家計外消費支出(行)	81621	37190	3653881	1245000	308849	2284242	1073243	313301	900015	930419	434274
91 雇用者所得	1493931	174033	45418468	21261542	2591032	37218350	11062022	4671805	15584730	10500244	14323697
92 営業余剰	2810764	77159	14917995	1706690	1302634	14811175	8985785	31773515	3207488	7226210	0
93 資本減耗引当	1997177	93280	29252565	2336988	6083953	8486201	2600383	27160967	6343117	5525133	13315220
94 間接税(関税・輸入品商品税を除く)	513516	59637	10524332	2246829	1031559	3974876	746737	3986729	2454817	1622477	73870
95 (控除)経常補助金	-754911	-261	-197544	-291997	-233438	-46988	-526120	-22980	-149093	-702	0
96 租付加価値部門計	6142098	441038	103569697	28505052	11084589	66727856	23942050	67883337	28341074	25803781	28147061
97 国内生産額	12887622	847915	302809197	60836569	29179299	95478881	35448224	80718943	55009418	49974511	39739035

	12	13	70	71	72	73	74	76	78	79	81
	サービス	分類不明	内生部門計	家計外消費支出(列)	民間消費支出	一般政府消費支出	国内総固定資本形成	在庫純増	国内最終需要計	国内需要合計	輸出計
01 農林漁業	2625286	0	14230668	145544	7402060	0	193424	193367	7934395	22165063	146080
02 鉱業	5272	1650	23161965	-5364	-5669	0	-6516	9497	-8052	23153913	50979
03 製造業	40870017	322873	238496974	3288902	102050369	15731	47231731	325037	152911770	391408744	73738144
04 建設	609237	0	3699380	0	0	0	57137189	0	57137189	60836569	0
05 電力・ガス・水道	5731722	27782	20506251	9440	8797595	-212400	0	0	8594635	29100886	81700
06 商業	0	0	189500	0	1102720	0	291230	0	1393950	1583450	-1033741
07 金融・保険	2202316	13399	17327829	282	17774586	0	0	0	17774868	35102697	1744931
08 不動産	2807765	147832	11884118	0	65914089	22007	2853657	0	68789753	80673871	46859
09 運輸・郵便	4445017	432786	25402709	326051	12595505	49613	0	0	12971169	38373878	5814203
10 情報通信	9741847	359663	29769385	207114	14584091	39970	9439793	-24647	24246321	54015706	795037
11 公務	0	1157289	0	0	1167743	37414003	0	0	38581746	39739035	0
12 サービス	24178171	297348	78757323	11083531	74222700	68200407	19792416	0	173299054	252056377	5379823
13 分類不明	1260421	0	4996283	0	10625	0	0	0	10625	5006908	5403
70 内生部門計	94477071	2760622	469579674	15055500	305616414	105529331	136932924	503254	563637423	1033217097	86769418
71 家計外消費支出(行)	3773905	19560	15055500								
91 雇用者所得	101439931	59433	265799218								
92 営業余剰	15521088	1564821	103905324								
93 資本減耗引当	27645991	230144	131071119								
94 間接税(関税・輸入品商品税を除く)	8350442	82141	35667962								
95 (控除)経常補助金	-1012642	-23733	-3260409								
96 租付加価値部門計	155718715	1932366	548238714								
97 国内生産額	250195786	4692988	1017818388								

	82	83	84	85	86	87	88	89	90	97
	最終需要計	需要合計	(控除)輸入	(控除)関税	(控除)輸入品商品税	(控除)輸入計	最終需要部門計	商業マージン	貨物運賃	国内生産額
01 農林漁業	8080475	22311143	-2553754	-46311	-207835	-2807900	5272575	-5735453	-880168	12887622
02 鉱業	42927	23204892	-18141519	0	-2151818	-20293337	-20250410	-522764	-1540876	847915
03 製造業	226649914	465146888	-57534868	-996040	-5721883	-64252791	162397123	-86452265	-11632635	302809197
04 建設	57137189	60836569	0	0	0	0	57137189	0	0	60836569
05 電力・ガス・水道	8676335	29182586	-3287	0	0	-3287	8673048	0	0	29179299
06 商業	360209	549709	-189500	0	0	-189500	170709	95118672	0	95478881
07 金融・保険	19519799	36847628	-1399404	0	0	-1399404	18120395	0	0	35448224
08 不動産	68836612	80720730	-1787	0	0	-1787	68834825	0	0	80718943
09 運輸・郵便	18785372	44188081	-3609366	0	0	-3609366	15176006	0	14430703	55009418
10 情報通信	25041358	54810743	-2314324	0	-7341	-2321665	22719693	-2289385	-225182	49974511
11 公務	38581746	39739035	0	0	0	0	38581746	0	0	39739035
12 サービス	178678877	257436200	-7237785	0	-657	-7238442	171440435	-990	-982	250195786
13 分類不明	16028	5012311	-50648	0	0	-50648	-34620	-117815	-150860	4692988
70 内生部門計	650406841	1119986515	-93036242	-1042351	-8089534	-102168127	548238714	0	0	1017818388

1-(3) 投入係数表(生産者価格評価)

	01	02	03	04	05	06	07	08	09	10	11
	農林漁業	鉱業	製造業	建設	電力・ガス・水道	商業	金融・保険	不動産	運輸・郵便	情報通信	公務
01 農林漁業	0.121569	0.000074	0.026909	0.001043	0.000000	0.000119	0.000000	0.000002	0.000041	0.000000	0.000043
02 鉱業	0.000032	0.001770	0.043289	0.006253	0.261103	0.000003	0.000001	0.000001	0.000008	0.000000	0.000011
03 製造業	0.230494	0.082175	0.441200	0.284225	0.066181	0.031941	0.029032	0.002334	0.129645	0.048917	0.049716
04 建設	0.002341	0.003071	0.001946	0.000624	0.016801	0.002898	0.002448	0.008953	0.006516	0.003420	0.008161
05 電力・ガス・水道	0.009840	0.040383	0.022297	0.003985	0.093958	0.024793	0.006245	0.004420	0.016256	0.007500	0.015993
06 商業	0.065440	0.020602	0.045879	0.055491	0.017780	0.010805	0.005311	0.001244	0.027097	0.012084	0.009854
07 金融・保険	0.006288	0.040434	0.006423	0.012527	0.017526	0.017113	0.046153	0.076044	0.022800	0.005589	0.021052
08 不動産	0.001820	0.008276	0.001948	0.004541	0.004978	0.027822	0.015271	0.029842	0.019280	0.023134	0.001599
09 運輸・郵便	0.056416	0.207741	0.026231	0.043881	0.035694	0.053760	0.035637	0.002641	0.120769	0.027307	0.034613
10 情報通信	0.003779	0.008053	0.006261	0.008812	0.015542	0.037326	0.057732	0.003427	0.010295	0.169158	0.030380
11 公務	0.000000	0.000000	0.000000	0.000000	0.000000	0.000000	0.000000	0.000000	0.000000	0.000000	0.000000
12 サービス	0.021466	0.055030	0.032493	0.096116	0.086763	0.087739	0.122096	0.028373	0.123823	0.183904	0.119344
13 分類不明	0.003927	0.012247	0.003095	0.013951	0.003796	0.006805	0.004665	0.001734	0.008265	0.002646	0.000936
70 内生部門計	0.523411	0.479856	0.657970	0.531449	0.620121	0.301124	0.324591	0.159016	0.484796	0.483661	0.291702
71 家計外消費支出(行)	0.006333	0.043861	0.012067	0.020465	0.010585	0.023924	0.030276	0.003881	0.016361	0.018618	0.010928
91 雇用者所得	0.115920	0.205248	0.149990	0.349486	0.088797	0.389807	0.312061	0.057877	0.283310	0.210112	0.360444
92 営業余剰	0.218098	0.090999	0.049265	0.028054	0.044642	0.155125	0.253490	0.393631	0.058308	0.144598	0.000000
93 資本減耗引当	0.154969	0.110011	0.096604	0.038414	0.208502	0.088880	0.073357	0.336488	0.115310	0.110559	0.335067
94 間接税(間接税・輸入品商品税を除く。)	0.039846	0.070334	0.034756	0.036932	0.035352	0.041631	0.021066	0.049390	0.044625	0.032466	0.001859
95 (控除)経常補助金	-0.058576	-0.000308	-0.000652	-0.004800	-0.008000	-0.000492	-0.014842	-0.000285	-0.002710	-0.000014	0.000000
96 粗付加価値部門計	0.476589	0.520144	0.342030	0.468551	0.379879	0.698876	0.675409	0.840984	0.515204	0.516339	0.708298
97 国内生産額	1.000000	1.000000	1.000000	1.000000	1.000000	1.000000	1.000000	1.000000	1.000000	1.000000	1.000000

	12	13	
	サービス	分類不明	平均
01 農林漁業	0.006061	0.000000	0.011112
02 鉱業	0.000018	0.000221	0.020746
03 製造業	0.123665	0.057637	0.199340
04 建設	0.002435	0.000000	0.003635
05 電力・ガス・水道	0.022909	0.005920	0.020147
06 商業	0.040310	0.010059	0.032017
07 金融・保険	0.008802	0.002855	0.017024
08 不動産	0.011222	0.031501	0.011676
09 運輸・郵便	0.023644	0.094565	0.034299
10 情報通信	0.037147	0.075527	0.028201
11 公務	0.000000	0.246600	0.001137
12 サービス	0.096637	0.063360	0.077379
13 分類不明	0.004762	0.000000	0.004646
70 内生部門計	0.377613	0.588244	0.461359
71 家計外消費支出(行)	0.015084	0.004168	0.014792
91 雇用者所得	0.405442	0.012664	0.261146
92 営業余剰	0.062036	0.333438	0.102086
93 資本減耗引当	0.110497	0.049040	0.128777
94 間接税(間接税・輸入品商品税を除く。)	0.033376	0.017503	0.035044
95 (控除)経常補助金	-0.004047	-0.005057	-0.003203
96 粗付加価値部門計	0.622387	0.411756	0.538641
97 国内生産額	1.000000	1.000000	1.000000

(参考) 最終需要項目の商品別構成

	71	72	73	74	76	81	82
	家計外消費支出(列)	民間消費支出	一般政府消費支出	国内総固定資本形成	在庫純増	輸出計	最終需要計
01 農林漁業	0.004516	0.012505	0.000000	0.001413	0.376055	0.001298	0.006742
02 鉱業	-0.000356	-0.000020	0.000000	-0.000048	-0.003678	0.000519	0.000039
03 製造業	0.108885	0.187956	0.000065	0.287423	0.220223	0.756172	0.252411
04 建設	0.000000	0.000000	0.000000	0.417264	0.000000	0.000000	0.087848
05 電力・ガス・水道	0.000627	0.028786	-0.002013	0.000000	0.000000	0.000942	0.013340
06 商業	0.110494	0.157566	0.000097	0.054014	0.360889	0.065402	0.096987
07 金融・保険	0.000019	0.058160	0.000000	0.000000	0.000000	0.020110	0.030012
08 不動産	0.000000	0.215676	0.000209	0.020840	0.000000	0.000540	0.105836
09 運輸・郵便	0.027639	0.049262	0.000497	0.006068	0.100170	0.084176	0.036453
10 情報通信	0.011998	0.043393	0.000343	0.068485	-0.053659	0.008795	0.036273
11 公務	0.000000	0.003821	0.354537	0.000000	0.000000	0.000000	0.059319
12 サービス	0.736178	0.242862	0.646265	0.144541	0.000000	0.061986	0.274716
13 分類不明	0.000000	0.000033	0.000000	0.000000	0.000000	0.000061	0.000024
70 内生部門計	1.000000	1.000000	1.000000	1.000000	1.000000	1.000000	1.000000



1-(4) 逆行列係数表  $[I - (I - \hat{M})A]^{-1}$ 

	01 農林漁業	02 鉱業	03 製造業	04 建設	05 電力・ガス・水道	06 商業	07 金融・保険	08 不動産	09 運輸・郵便	10 情報通信
01 農林漁業	1.119526	0.004881	0.039068	0.011294	0.003968	0.002767	0.002882	0.000770	0.006436	0.004501
02 鉱業	0.000838	1.000924	0.003045	0.001098	0.011285	0.000484	0.000289	0.000113	0.000691	0.000425
03 製造業	0.344368	0.168500	1.575066	0.388539	0.131133	0.079341	0.079435	0.019890	0.219591	0.125001
04 建設	0.004946	0.006755	0.004944	1.003132	0.020093	0.005052	0.004289	0.009873	0.009515	0.006163
05 電力・ガス・水道	0.026945	0.058095	0.045108	0.022025	1.113430	0.035365	0.015801	0.007836	0.032802	0.021844
06 商業	0.096120	0.042484	0.082003	0.083859	0.035196	1.023680	0.019339	0.005825	0.051103	0.033612
07 金融・保険	0.014939	0.051752	0.015697	0.021243	0.025342	0.024538	1.052442	0.080194	0.033342	0.014776
08 不動産	0.009103	0.018463	0.008945	0.012659	0.011193	0.034518	0.022460	1.033455	0.028596	0.034573
09 運輸・郵便	0.085987	0.234996	0.056791	0.070309	0.056662	0.068294	0.050799	0.009404	1.145481	0.049015
10 情報通信	0.017482	0.026150	0.021656	0.026954	0.031050	0.053564	0.079365	0.012378	0.028950	1.208614
11 公務	0.001821	0.003968	0.001678	0.004241	0.001616	0.002177	0.001682	0.000679	0.002911	0.001408
12 サービス	0.067683	0.120396	0.083163	0.146662	0.132204	0.127701	0.168065	0.048898	0.180822	0.258617
13 分類不明	0.007384	0.016090	0.006803	0.017199	0.006555	0.008829	0.006819	0.002754	0.011803	0.005710
列和	1.797141	1.753453	1.943967	1.809214	1.579728	1.466310	1.503666	1.232069	1.752042	1.764260
影響力係数	1.084970	1.058595	1.173612	1.092259	0.953713	0.885241	0.907793	0.743824	1.057743	1.065119

	11 公務	12 サービス	13 分類不明	行和	感応度係数
01 農林漁業	0.003425	0.010978	0.004266	1.214762	0.733376
02 鉱業	0.000434	0.000682	0.000463	1.020770	0.616259
03 製造業	0.102256	0.190840	0.139132	3.563091	2.151109
04 建設	0.009881	0.004645	0.004720	1.094008	0.660474
05 電力・ガス・水道	0.026404	0.036780	0.022516	1.464951	0.884420
06 商業	0.024396	0.058860	0.030994	1.587472	0.958389
07 金融・保険	0.026191	0.015844	0.017950	1.394249	0.841736
08 不動産	0.007141	0.018130	0.041318	1.280554	0.773096
09 運輸・郵便	0.048700	0.042158	0.122876	2.041473	1.232478
10 情報通信	0.046198	0.055123	0.106812	1.714295	1.034954
11 公務	1.000752	0.001775	0.247385	1.272093	0.767988
12 サービス	0.156877	1.139761	0.151215	2.782066	1.679588
13 分類不明	0.003049	0.007198	1.003186	1.103381	0.666133
列和	1.455704	1.582775	1.892834		
影響力係数	0.878837	0.955553	1.142742		

1-(5) 最終需要項目別生産誘発額等

ア 最終需要項目別生産誘発額

(単位：100万円)

	71 家計外消費支出 (列)	72 民間消費支出	73 一般政府消費 支出	74 国内総固定資 本形成	76 在庫純増	81 輸出計	合計
01 農林漁業	238870	6483838	855236	2311677	177788	2820213	12887622
02 鉱業	12360	339617	59073	178245	434	258186	847915
03 製造業	4344770	98438054	16464242	76632495	212218	106717418	302809197
04 建設	69976	1940059	674078	57687346	2401	462710	60836569
05 電力・ガス・水道	541296	17821492	3190884	3871042	15493	3739092	29179299
06 商業	2470031	59635444	4818977	16390333	209118	11954979	95478881
07 金融・保険	248344	27231874	2028299	2574840	9312	3355556	35448224
08 不動産	281655	72844862	1491499	4885852	8896	1206179	80718943
09 運輸・郵便	1097348	27853781	4661428	8454739	83073	12859048	55009418
10 情報通信	931229	25791009	5417478	14549826	-15504	3300472	49974511
11 公務	26373	1631451	37559616	361568	923	159105	39739035
12 サービス	12708668	105518894	81361246	36414580	42694	14149703	250195786
13 分類不明	106946	1880407	590482	1466214	3744	645194	4692988
合計	23077866	447410782	159172539	225778757	750590	161627854	1017818388

イ 最終需要項目別生産誘発係数

	71 家計外消費支出 (列)	72 民間消費支出	73 一般政府消費 支出	74 国内総固定資 本形成	76 在庫純増	81 輸出計	平均
01 農林漁業	0.015866	0.021216	0.008104	0.016882	0.353276	0.032502	0.019815
02 鉱業	0.000821	0.001111	0.000560	0.001302	0.000862	0.002976	0.001304
03 製造業	0.288584	0.322097	0.156016	0.559635	0.421692	1.229897	0.465569
04 建設	0.004648	0.006348	0.006388	0.421282	0.004770	0.005333	0.093536
05 電力・ガス・水道	0.035953	0.058313	0.030237	0.028270	0.030787	0.043092	0.044863
06 商業	0.164062	0.195132	0.045665	0.119696	0.415531	0.137779	0.146799
07 金融・保険	0.016495	0.089105	0.019220	0.018804	0.018503	0.038672	0.054502
08 不動産	0.018708	0.238354	0.014134	0.035681	0.017676	0.013901	0.124105
09 運輸・郵便	0.072887	0.091140	0.044172	0.061744	0.165073	0.148198	0.084577
10 情報通信	0.061853	0.084390	0.051336	0.106255	-0.030807	0.038037	0.076836
11 公務	0.001752	0.005338	0.355916	0.002640	0.001835	0.001834	0.061099
12 サービス	0.844121	0.345266	0.770982	0.265930	0.084836	0.163072	0.384676
13 分類不明	0.007103	0.006153	0.005595	0.010708	0.007439	0.007436	0.007215
合計	1.532853	1.463962	1.508325	1.648827	1.491474	1.862728	1.564895

ウ 最終需要項目別生産誘発依存度

	71 家計外消費支出 (列)	72 民間消費支出	73 一般政府消費 支出	74 国内総固定資 本形成	76 在庫純増	81 輸出計	合計
01 農林漁業	0.018535	0.503106	0.066361	0.179372	0.013795	0.218831	1.000000
02 鉱業	0.014577	0.400532	0.069668	0.210216	0.000512	0.304495	1.000000
03 製造業	0.014348	0.325083	0.054372	0.253072	0.000701	0.352425	1.000000
04 建設	0.001150	0.031890	0.011080	0.948235	0.000039	0.007606	1.000000
05 電力・ガス・水道	0.018551	0.610758	0.109354	0.132664	0.000531	0.128142	1.000000
06 商業	0.025870	0.624593	0.050472	0.171664	0.002190	0.125211	1.000000
07 金融・保険	0.007006	0.768215	0.057219	0.072637	0.000263	0.094661	1.000000
08 不動産	0.003489	0.902451	0.018478	0.060529	0.000110	0.014943	1.000000
09 運輸・郵便	0.019948	0.506346	0.084739	0.153696	0.001510	0.233761	1.000000
10 情報通信	0.018634	0.516083	0.108405	0.291145	-0.000310	0.066043	1.000000
11 公務	0.000664	0.041054	0.945157	0.009099	0.000023	0.004004	1.000000
12 サービス	0.050795	0.421745	0.325190	0.145544	0.000171	0.056555	1.000000
13 分類不明	0.022788	0.400684	0.125822	0.312427	0.000798	0.137481	1.000000
平均	0.022674	0.439578	0.156386	0.221826	0.000737	0.158798	1.000000

1-(6) 最終需要項目別粗付加価値誘発額等

ア 最終需要項目別粗付加価値誘発額

(単位：100万円)

	71 家計外消費支出 (列)	72 民間消費支出	73 一般政府消費 支出	74 国内総固定資 本形成	76 在庫純増	81 輸出計	合計
01 農林漁業	113843	3090125	407596	1101720	84732	1344082	6142098
02 鉱業	6429	176650	30726	92713	226	134294	441038
03 製造業	1486040	33668725	5631258	26210579	72585	36500512	103569697
04 建設	32787	909017	315840	27029479	1125	216803	28505052
05 電力・ガス・水道	205627	6770002	1212148	1470526	5886	1420401	11084589
06 商業	1726244	41677754	3367865	11454803	146147	8355042	66727856
07 金融・保険	167734	18392653	1369931	1739070	6289	2266373	23942050
08 不動産	236867	61261361	1254327	4108924	7481	1014377	67883337
09 運輸・郵便	565358	14350380	2401586	4355916	42800	6625033	28341074
10 情報通信	480830	13316900	2797254	7512640	-8005	1704162	25803781
11 公務	18680	1155552	26603384	256098	654	112693	28147061
12 サービス	7909716	65673635	50638218	22663977	26572	8806597	155718715
13 分類不明	44036	774269	243135	603723	1542	265663	1932366
合計	12994190	261217023	96273269	108600167	388033	68766033	548238714

イ 最終需要項目別粗付加価値誘発係数

	71 家計外消費支出 (列)	72 民間消費支出	73 一般政府消費 支出	74 国内総固定資 本形成	76 在庫純増	81 輸出計	平均
01 農林漁業	0.007562	0.010111	0.003862	0.008046	0.168368	0.015490	0.009443
02 鉱業	0.000427	0.000578	0.000291	0.000677	0.000449	0.001548	0.000678
03 製造業	0.098704	0.110167	0.053362	0.191412	0.144231	0.420661	0.159238
04 建設	0.002178	0.002974	0.002993	0.197392	0.002235	0.002499	0.043826
05 電力・ガス・水道	0.013658	0.022152	0.011486	0.010739	0.011695	0.016370	0.017043
06 商業	0.114659	0.136373	0.031914	0.083653	0.290405	0.096290	0.102594
07 金融・保険	0.011141	0.060182	0.012982	0.012700	0.012497	0.026119	0.036811
08 不動産	0.015733	0.200452	0.011886	0.030007	0.014865	0.011690	0.104371
09 運輸・郵便	0.037552	0.046956	0.022758	0.031811	0.085046	0.076352	0.043574
10 情報通信	0.031937	0.043574	0.026507	0.054864	-0.015907	0.019640	0.039673
11 公務	0.001241	0.003781	0.252095	0.001870	0.001299	0.001299	0.043276
12 サービス	0.525371	0.214889	0.479850	0.165512	0.052801	0.101494	0.239417
13 分類不明	0.002925	0.002533	0.002304	0.004409	0.003063	0.003062	0.002971
合計	0.863086	0.854722	0.912289	0.793090	0.771047	0.792515	0.842917

ウ 最終需要項目別粗付加価値誘発依存度

	71 家計外消費支出 (列)	72 民間消費支出	73 一般政府消費 支出	74 国内総固定資 本形成	76 在庫純増	81 輸出計	合計
01 農林漁業	0.018535	0.503106	0.066361	0.179372	0.013795	0.218831	1.000000
02 鉱業	0.014577	0.400532	0.069668	0.210216	0.000512	0.304495	1.000000
03 製造業	0.014348	0.325083	0.054372	0.253072	0.000701	0.352425	1.000000
04 建設	0.001150	0.031890	0.011080	0.948235	0.000039	0.007606	1.000000
05 電力・ガス・水道	0.018551	0.610758	0.109354	0.132664	0.000531	0.128142	1.000000
06 商業	0.025870	0.624593	0.050472	0.171664	0.002190	0.125211	1.000000
07 金融・保険	0.007006	0.768215	0.057219	0.072637	0.000263	0.094661	1.000000
08 不動産	0.003489	0.902451	0.018478	0.060529	0.000110	0.014943	1.000000
09 運輸・郵便	0.019948	0.506346	0.084739	0.153696	0.001510	0.233761	1.000000
10 情報通信	0.018634	0.516083	0.108405	0.291145	-0.000310	0.066043	1.000000
11 公務	0.000664	0.041054	0.945157	0.009099	0.000023	0.004004	1.000000
12 サービス	0.050795	0.421745	0.325190	0.145544	0.000171	0.056555	1.000000
13 分類不明	0.022788	0.400684	0.125822	0.312427	0.000798	0.137481	1.000000
平均	0.023702	0.476466	0.175605	0.198089	0.000708	0.125431	1.000000

1-(7) 最終需要項目別輸入誘発額等

ア 最終需要項目別輸入誘発額

(単位：100万円)

	71 家計外消費支出 (列)	72 民間消費支出	73 一般政府消費 支出	74 国内総固定資 本形成	76 在庫純増	81 輸出計	合計
01 農林漁業	52503	1425123	187978	508098	39077	595122	2807900
02 鉱業	312420	8584484	1493177	4505491	10971	5386794	20293337
03 製造業	1176929	26665301	4459901	20758522	57487	11134651	64252791
04 建設	0	0	0	0	0	0	0
05 電力・ガス・水道	61	2013	360	437	2	413	3287
06 商業	5212	125840	10169	34586	441	13252	189500
07 金融・保険	10312	1130702	84218	106911	387	66875	1399404
08 不動産	6	1614	33	108	0	26	1787
09 運輸・郵便	83025	2107397	352680	639680	6285	420299	3609366
10 情報通信	43933	1216753	255583	686423	-731	119704	2321665
11 公務	0	0	0	0	0	0	0
12 サービス	375754	3119846	2405584	1076659	1262	259336	7238442
13 分類不明	1155	20317	6380	15842	40	6914	50648
合計	2061310	44399391	9256062	28332757	115221	18003385	102168127

イ 最終需要項目別輸入誘発係数

	71 家計外消費支出 (列)	72 民間消費支出	73 一般政府消費 支出	74 国内総固定資 本形成	76 在庫純増	81 輸出計	平均
01 農林漁業	0.003487	0.004663	0.001781	0.003711	0.077649	0.006859	0.004317
02 鉱業	0.020751	0.028089	0.014149	0.032903	0.021801	0.062082	0.031201
03 製造業	0.078173	0.087251	0.042262	0.151596	0.114230	0.128325	0.098789
04 建設	0.000000	0.000000	0.000000	0.000000	0.000000	0.000000	0.000000
05 電力・ガス・水道	0.000004	0.000007	0.000003	0.000003	0.000003	0.000005	0.000005
06 商業	0.000346	0.000412	0.000096	0.000253	0.000877	0.000153	0.000291
07 金融・保険	0.000685	0.003700	0.000798	0.000781	0.000768	0.000771	0.002152
08 不動産	0.000000	0.000005	0.000000	0.000001	0.000000	0.000000	0.000003
09 運輸・郵便	0.005515	0.006896	0.003342	0.004671	0.012489	0.004844	0.005549
10 情報通信	0.002918	0.003981	0.002422	0.005013	-0.001453	0.001380	0.003570
11 公務	0.000000	0.000000	0.000000	0.000000	0.000000	0.000000	0.000000
12 サービス	0.024958	0.010208	0.022795	0.007863	0.002508	0.002989	0.011129
13 分類不明	0.000077	0.000066	0.000060	0.000116	0.000080	0.000080	0.000078
合計	0.136914	0.145278	0.087711	0.206910	0.228953	0.207485	0.157083

ウ 最終需要項目別輸入誘発依存度

	71 家計外消費支出 (列)	72 民間消費支出	73 一般政府消費 支出	74 国内総固定資 本形成	76 在庫純増	81 輸出計	合計
01 農林漁業	0.018698	0.507541	0.066946	0.180953	0.013917	0.211945	1.000000
02 鉱業	0.015395	0.423020	0.073580	0.222018	0.000541	0.265446	1.000000
03 製造業	0.018317	0.415006	0.069412	0.323076	0.000895	0.173294	1.000000
04 建設	0.000000	0.000000	0.000000	0.000000	0.000000	0.000000	0.000000
05 電力・ガス・水道	0.018603	0.612473	0.109661	0.133036	0.000532	0.125694	1.000000
06 商業	0.027505	0.664062	0.053661	0.182512	0.002329	0.069931	1.000000
07 金融・保険	0.007369	0.807989	0.060181	0.076397	0.000276	0.047788	1.000000
08 不動産	0.003491	0.902975	0.018488	0.060564	0.000110	0.014371	1.000000
09 運輸・郵便	0.023003	0.583869	0.097713	0.177228	0.001741	0.116447	1.000000
10 情報通信	0.018923	0.524086	0.110086	0.295660	-0.000315	0.051560	1.000000
11 公務	0.000000	0.000000	0.000000	0.000000	0.000000	0.000000	0.000000
12 サービス	0.051911	0.431011	0.332335	0.148742	0.000174	0.035828	1.000000
13 分類不明	0.022814	0.401137	0.125964	0.312780	0.000799	0.136506	1.000000
平均	0.020176	0.434572	0.090596	0.277315	0.001128	0.176213	1.000000

## 2 統合大分類 (37 部門)

- 2－(1) 生産者価格評価表
- 2－(2) 購入者価格評価表
- 2－(3) 投入係数表 (生産者価格評価)
- 2－(4) 逆行列係数表  $[I - (I - \hat{M})A]^{-1}$
- 2－(5) 最終需要項目別生産誘発額等
- 2－(6) 最終需要項目別粗付加価値誘発額等
- 2－(7) 最終需要項目別輸入誘発額等
- 2－(8) 輸入係数、輸入品投入係数、総合輸入係数  
及び総合粗付加価値係数

2-(1) 生産者価格評価表

	01	06	11	15	16	20	21	22	25	26	27	28	29
	農林漁業	鉱業	飲食料品	繊維製品	パルプ・紙・木製品	化学製品	石油・石炭製品	プラスチック・ゴム製品	窯業・土石製品	鉄鋼	非鉄金属	金属製品	はん用機械
01 農林漁業	1566738	63	7487651	29357	362449	41547	0	156018	922	2	116	0	0
06 鉱業	410	1501	11031	1328	53346	142794	9840027	1643	406795	1368348	1264267	3009	633
11 飲食料品	1484167	0	6974720	8167	19844	198986	70	226	3007	21	0	0	0
15 繊維製品	75909	3309	37996	845758	77996	27149	445	76215	19909	9092	7767	14510	11271
16 パルプ・紙・木製品	280327	2115	644298	21679	3414250	382867	264	91895	123023	9056	20432	41221	16777
20 化学製品	689604	12481	394161	392524	417882	9633368	30966	2714001	206885	100710	74487	102467	45159
21 石油・石炭製品	159025	18930	154934	21182	45936	2173173	1038825	26972	134436	611255	23768	34669	13395
22 プラスチック・ゴム製品	116914	3979	710598	37007	251987	505250	2266	2975149	46677	18957	47315	56457	137570
25 窯業・土石製品	27301	428	107411	2266	37495	182802	5188	42147	514882	133764	78595	41479	66309
26 鉄鋼	736	2271	0	552	115302	937	-6	28135	49924	14269268	10401	2850451	1191982
27 非鉄金属	0	583	55438	29	30256	137635	195	33047	61138	231086	3558866	767413	390861
28 金属製品	16740	17304	464540	8618	145927	245030	8050	95927	65492	23273	14901	825081	371802
29 はん用機械	24	1870	0	0	13330	590	0	5306	13246	3266	134	12160	1635494
30 生産用機械	122	1763	0	0	1163	0	237	35359	8463	3812	1124	5767	50593
31 業務用機械	4119	0	9	0	0	21	0	0	0	0	0	216	27536
32 電子部品	12	21	69	3	123	147	10	7	2	30	1197	31132	78312
33 電気機械	2869	292	15	0	1716	81	0	303	265	0	193	9504	243985
34 情報通信機器	194	11	718	27	78	919	50	127	82	23	27	621	7892
35 輸送機械	72155	31	0	0	0	0	0	0	0	0	0	0	0
39 その他の製造工業製品	30646	3605	323847	58272	171775	101798	21632	29025	61416	216986	285673	34128	14165
41 建設	30170	2604	17938	8068	41694	86227	5809	41315	33850	106287	26342	43111	17551
46 電力・ガス・熱供給	119603	32069	509336	110091	509238	810680	128917	454407	343938	1175487	313425	273139	141366
47 水道	7207	2172	70326	5792	23542	67882	8074	13055	7791	26130	6876	7833	6448
48 廃棄物処理	5018	1948	30210	824	9011	63722	202	1031	15034	3698	1505	982	2886
51 商業	843366	17469	2745302	263341	930866	1074524	177841	790818	228008	615956	335749	519991	452188
53 金融・保険	81031	34285	219896	65141	113857	182028	56826	55928	67983	115982	70946	133590	70015
55 不動産	23450	7017	87856	13379	28270	67351	6116	44114	20324	33193	8654	47862	27955
57 運輸・郵便	727074	176147	1258116	93380	473640	706928	332018	268770	375414	559263	271429	337485	219589
59 情報通信	48697	6828	176298	20103	74804	348065	12089	88149	40255	71397	31302	73083	71347
61 公務	0	0	0	0	0	0	0	0	0	0	0	0	0
63 教育・研究	510	255	10238	78	1870	8704	115	1704	2420	1654	148	4573	6562
64 医療・福祉	4941	0	0	0	37	457	0	14	0	51	0	0	0
65 他に分類されない会員制団体	14063	2479	35282	2419	12137	48857	2626	8090	5973	18519	3210	9676	22667
66 対事業所サービス	249280	41823	1303073	118091	264423	1336171	81314	528515	333347	297666	136404	339077	411847
67 対個人サービス	2832	156	6414	582	1127	2854	286	1242	462	1676	805	1101	1241
68 事務用品	9661	684	24274	4088	9185	13876	397	2403	7287	4248	3106	4817	8759
69 分類不明	50609	10384	229354	9558	35773	39388	5900	30644	48890	95099	43411	44088	75832
70 内生部門計	6745524	406877	24091329	2141704	7690329	18632608	11766749	8641701	3247540	20125255	6642575	6470673	5838169
71 家計外消費支出(行)	81621	37190	342574	44537	203189	368377	56522	246192	105475	231180	95376	182857	169623
91 雇員所得	1493931	174033	5021160	910077	1982618	2497344	195483	3150535	1415936	1640506	888569	3368420	2396366
92 営業余剰	2810764	77159	3614827	-116602	974590	1791892	691733	45230	637194	3420045	626890	378130	928139
93 資本減耗引当	1997177	93280	1985337	441852	805797	4142051	464116	1411817	707662	1489436	487745	997703	1041665
94 間接税(関税・輸入品商品税を除く。)	513516	59637	3418929	164475	297195	574733	3722751	502575	196849	436766	65509	339252	84648
95 (控除)経常補助金	-754911	-281	-133507	-43	-89	-73	-62742	-63	-38	-76	-29	-86	-52
96 租付加価値部門計	6142098	441038	14249320	1444296	4263300	9374324	5067863	5356286	3063078	7217467	2164060	5266276	4620389
97 国内生産額	12887622	847915	38340649	3586000	11953629	28006932	16834612	13997987	6310618	27342722	8806635	11736949	10458558

	61	63	64	65	66	67	68	69	70	71	72	73	74
	公務	教育・研究	医療・福祉	他に分類されない会員制団体	対事業所サービス	対個人サービス	事務用品	分類不明	内生部門計	家計外消費支出(列)	民間消費支出	一般政府消費支出	国内総固定資本形成(公的)
01 農林漁業	1728	92597	194454	9212	866	1219209	0	0	11310425	67994	3821831	0	0
06 鉱業	442	1732	610	282	656	1121	0	1035	21116028	-5364	-6120	0	0
11 飲食料品	12837	244656	577423	6238	398	7210056	0	14328	16810164	872655	27790393	0	0
15 繊維製品	131088	21999	198143	111852	147996	196041	28541	2386	3117620	110641	4394578	0	833
16 パルプ・紙・木製品	49782	289480	368696	80606	256750	316923	632096	5691	13116638	72053	344623	2075	14183
20 化学製品	36040	345042	8789717	10480	309107	338082	13665	34291	26791339	173182	2539696	0	0
21 石油・石炭製品	426913	151815	151734	15473	154137	271152	0	90862	136699042	15891	5086789	0	0
22 プラスチック・ゴム製品	75513	165298	140992	34573	673416	150577	69204	18437	12594887	25371	896993	3896	0
25 窯業・土石製品	7070	79446	55430	2038	46879	74098	7297	22072	6030190	11770	135468	0	0
26 鉄鋼	1370	0	182	20	8154	1418	34	23064	25273769	0	-34590	0	-28047
27 非鉄金属	8086	4004	83667	971	25817	18452	1379	17865	9886058	1312	168957	0	0
28 金属製品	175714	7818	22760	10773	76055	133078	542	27296	11331555	30178	279415	638	18447
29 はん用機械	13236	0	10	0	494807	386	0	0	4088045	0	13291	0	157066
30 生産用機械	645	0	0	0	726972	459	0	0	3439189	0	7805	0	99585
31 業務用機械	127453	0	703825	0	267422	37045	36162	0	2059637	2339	101116	202	444862
32 電子部品	88065	64918	286	0	735625	676	52860	0	10699004	540	156676	0	0
33 電気機械	73193	20260	4891	0	423795	9629	0	5435	5830201	66248	3137046	0	300267
34 情報通信機器	68902	5301	1789	336	102648	7965	0	0	851231	37306	3450635	0	1002831
35 輸送機械	216263	2937	0	0	1785992	1522	0	0	27751638	0	5899609	0	857899
39 その他の製造工業製品	351787	762499	281994	209687	743473	348173	214894	7804	8088644	219835	3074041	10	111388
41 建設	324300	229883	151767	7339	89065	117246	0	0	3699380	0	0	0	20550168
46 電力・ガス・熱供給	476933	844091	847937	20451	401838	1966385	0	21285	17672746	6754	6895130	0	0
47 水道	158630	386792	321745	9977	54540	472099	0	6497	2833505	2686	1902465	-212400	0
48 廃棄物処理	1083959	206714	245589	156	21940	950186	0	67363	3817263	0	292863	783652	0
51 商業	391574	825179	3391361	169193	1383433	4244074	331919	47205	32587127	1663548	48154709	10279	496482
53 金融・保険	836596	321867	587779	114253	664730	391253	0	13399	17327829	282	1774586	0	0
55 不動産	63536	341144	1088657	81346	578233	709389	0	147832	11884118	0	65914089	22007	0
57 運輸・郵便	1375475	1151129	1040379	169441	1185047	2066226	74280	443793	34909649	416124	1055266	52490	59524
59 情報通信	1207264	1267334	851760	308678	5708560	1110267	0	35444					

(単位：100万円)

30	31	32	33	34	35	39	41	46	47	48	51	53	55	57	59
生産用機械	業務用機械	電子部品	電気機械	情報通信機器	輸送機械	その他の製造工業製品	建設	電力・ガス・熱供給	水道	廃棄物処理	商業	金融・保険	不動産	運輸・郵便	情報通信
0	0	0	0	0	14	70215	63474	0	0	0	11343	0	181	2269	0
942	375	2263	748	163	5945	4505	380410	7618810	0	11	264	42	78	445	17
0	0	0	0	0	0	31038	1513	0	0	0	13429	0	0	9025	15
22112	7746	48969	39787	9172	93332	43694	190998	3739	4292	9359	400604	53367	2210	90055	52812
19077	35241	81283	115269	31829	76729	851326	2866100	62608	12962	16720	763941	155051	34739	248724	696811
66366	113719	233312	213580	55140	536979	331903	328891	18489	39859	69331	848	807	2810	24020	64166
18040	6266	18335	16857	2420	107538	18921	742599	1225770	52127	56369	150053	15618	32317	5448108	39118
340568	271408	264945	626922	221842	2027733	559833	821087	0	171914	66507	485152	99178	46921	155062	199499
72702	126523	467995	143501	14970	311974	45186	3261761	1064	20268	2376	19250	347	5705	1598	573
1532422	154124	76334	713682	48754	2928437	32453	1419668	0	116	0	0	0	0	13584	0
323587	253413	618975	1037756	221796	1319620	123585	547265	6614	1162	18	1263	0	0	726	3490
540646	268124	277319	437632	146235	549357	111914	5832272	11842	3626	745	276780	4061	25350	70277	18654
658076	102974	29828	212170	11896	430470	5097	391387	0	46838	0	406	1	0	4757	286
2447173	13040	40661	37647	4937	49596	1213	4279	133	1126	0	318	0	0	2442	130
93173	588055	1610	14914	6849	21221	1724	11956	0	444	136	104030	413	0	1484	9820
158528	933046	3758946	2334628	1705223	592700	69972	18936	132	95	0	2340	1583	0	304	69276
380192	132675	274971	1849593	102344	1749866	12924	485332	77	836	0	20747	89	990	11180	11959
4027	230	805	740	141774	346048	390	102767	366	52	102	29671	5229	5394	5830	12096
8497	0	0	0	0	24848093	0	0	0	0	0	0	0	0	816148	0
51182	47941	73464	64748	41465	93023	515226	210846	222733	16542	19038	584929	564980	5750	128407	1175091
26866	8379	42911	27167	8547	33752	13780	37948	357223	133015	13937	276671	86761	722676	358460	170921
179457	67279	382362	147357	30318	677372	177207	197529	2122667	192002	361559	2152379	177305	324512	696286	286139
9431	4419	23210	9318	1381	20866	7983	44481	18863	407907	44308	214782	44067	32250	197939	88962
409	3426	10085	3760	994	19993	3347	115443	250629	8962	0	126432	111251	1025	27174	177355
666210	328007	558642	808339	231375	2138103	695385	3375890	437804	80993	72149	1031674	188269	100454	1490588	603888
116355	74866	84302	97179	34238	240983	144818	762114	403924	107466	132434	1633952	1636045	6138221	1254226	279321
42394	13192	21822	41279	13423	42862	29774	276234	138967	8284	8996	2656385	541343	2408786	1060604	1156055
314393	164051	259784	335610	116407	874930	907495	2669553	951748	89767	303312	5132988	1262821	213181	6643436	1364670
175975	53907	124953	202300	105113	158340	68362	536093	274500	179014	47529	3563858	2046480	276629	566315	8453606
0	0	0	0	0	0	0	0	0	0	0	0	0	0	0	0
6584	2189	15189	17531	8147	10390	481	9490	13644	480	710	19991	7814	91	65946	205183
0	0	0	0	0	0	113	77	672	1336	0	2479	5695	540	63021	28162
29652	9978	9565	9913	4312	11919	7933	66712	36602	41493	9458	54565	104541	26285	67908	64822
564648	230558	608570	623736	195827	1517951	389443	5640065	1564693	609938	303202	8093330	4091741	2220562	6305214	8193758
2245	749	2282	2029	698	5426	4436	15595	1978	1253	242	80441	7039	41730	37175	521245
16079	5459	10989	13941	4742	18499	11305	53640	1107	4169	15937	195970	128397	26226	99980	90815
96323	17260	9535	37880	7314	90553	19646	848712	69919	40855	103640	649760	165379	139993	454627	132230
894331	4038619	8434216	10237513	3529645	41950614	5312527	32331517	15817517	2277193	1658125	28751025	11506174	12835606	26668344	24170730
26910	129403	211615	253068	101923	458348	187712	1245000	244536	64313	120444	2284242	1073243	313301	900015	930419
3986639	1394260	2756621	3109132	1044323	7115414	2545065	21261542	1938574	652458	2354221	37218350	11062022	4671805	15584730	10500244
1592368	228819	-654142	-276956	-327366	790073	573131	1706690	703991	598643	281118	14811175	8985785	31773515	3207488	7226210
1743589	1020380	2651799	2656882	1034743	5145607	1024384	2336988	5108260	975693	394465	8486201	2600383	27160967	6343117	5525133
132175	91857	136055	83140	73225	-82013	286601	2246829	828744	202815	93628	3974876	746737	3986729	2454817	1622477
-89	-38	-80	-69	-33	-330	-107	-291997	-7913	-225525	-21	-48988	-526120	-22980	-149093	-702
7720592	2864681	5101868	5825197	1926815	13427099	4616786	28505052	8818192	2268397	3243855	66727856	23942050	67883337	28341074	25803781
16704923	6903300	13536084	16062170	5456460	55377113	9929313	60836569	24633709	4545590	4901980	95478881	35448224	80718943	55009418	49974511

75	76	78	79	81	82	83	84	85	86	87	88	97
国内総固定資本形成(民間)	在庫純増	国内最終需要計	国内需要合計	輸出計	最終需要計	需要合計	(控除)輸入 (控除)輸入品	(控除)輸入品	(控除)輸入品	最終需要部門計	国内生産額	
193424	189251	4272490	15582915	112607	4385097	15695522	-2553754	-48311	-207835	-2807900	1577197	12867622
-6516	-1851	-19851	21096177	45075	25224	21141252	-18141519	0	-2151818	-20293337	-20268113	847915
0	-17198	28645850	45450014	690924	29336774	46146938	-5801838	-450537	-1553914	-7806289	21530485	38340649
318688	150330	4975070	8092690	647831	5622901	8740521	-4509155	-269337	-375669	-5154521	468380	3586000
445161	-65849	812246	13928884	591187	1403433	14520071	-2347585	-29324	-189533	-2566442	-1163009	11952639
0	-120697	2592181	29383520	6349500	8941681	35733020	-7104705	-51735	-569648	-7726088	1215593	28006932
0	-29593	5073087	18742129	1444185	6517272	20186314	-3060856	-8142	-282704	-3351702	3165570	16834612
-680	-32157	893423	13488310	2462678	3356101	15950988	-1752542	-55823	-144636	-1953001	1403100	13997987
0	-58234	89004	6119194	931599	1020603	7050793	-681272	-4222	-54681	-740175	280428	6310618
-168467	-239348	-470452	24803317	3584574	3114122	28387891	-965443	-2306	-77420	-1045169	2068953	27342722
131392	-121419	180242	10066300	2394061	2574303	12460361	-3375060	-8021	-270645	-3653726	-1079423	8806635
446004	12004	786686	12118241	863564	1650250	12981805	-1145426	-7377	-92053	-1244856	405394	11736949
4278071	88467	4536895	8624940	3372310	7909205	11997250	-1424716	0	-113976	-1538692	6370513	10458558
8574450	164159	8845999	12285188	6445904	15291903	18731092	-1876084	0	-150085	-2026169	13265734	16704923
4303373	73505	4925397	6985034	2027360	6952757	9012394	-1952156	-747	-156191	-2109094	4843663	6903300
0	91428	248644	10947648	6762588	7011232	17710236	-3864965	0	-309187	-4174152	2837000	13536084
5231031	47057	8781649	14611850	6173899	14955548	20785749	-4373272	-134	-349633	-4723039	10232509	16062710
4884831	9691	9385294	10236525	1632379	11017673	11868904	-5938214	0	-474230	-6412444	4605229	5456460
6865919	119233	13742660	41494298	18471677	32214537	59966175	-4255337	0	-333125	-4588462	27626075	55377713
1068573	39449	4513296	12601940	766143	5279439	13368083	-3105882	-108335	-224553	-3438770	1840669	9929313
36587021	0	57137189	60836569	0	57137189	60836569	0	0	0	0	57137189	60836569
0	0	6901884	24574630	60832	6962716	24639462	-1753	0	-1753	6909663	24633709	46
0	0	1692751	4526256	20868	1713619	4547124	-1534	0	-1534	1712085	4545590	47
0	0	1076515	4893778	8508	1085023	4902286	-306	0	-306	1084717	4901980	48
6899753	181619	57406390	89993517	5674864	63081254	95668381	-189500	0	-189500	62891754	95478881	51
0	0	1774868	35102697	1744931	19519799	36847628	-1399404	0	-1399404	18120395	35448224	53
2853657	0	68789753	80673871	46859	68836612	80720730	-1787	0	-1787	68834825	80718943	55
771425	50411	16405240	51314889	7303895	23709135	58618784	-3609366	0	-3609366	20099769	55009418	57
8322706	-27004	22829326	51533									

2-(2) 購入者価格評価表

	01	06	11	15	16	20	21	22	25	26	27	28	29
	農林漁業	鉱業	飲食料品	繊維製品	パルプ・紙・木製品	化学製品	石油・石炭製品	プラスチック・ゴム製品	窯業・土石製品	鉄鋼	非鉄金属	金属製品	はん用機械
01 農林漁業	1709270	76	8928683	37861	438831	58577	0	177894	1053	3	131	0	0
06 鉱業	619	2200	12874	1540	60107	162703	10184051	1946	559241	1477238	1382170	3554	744
11 飲食料品	1927028	0	8666433	10088	26398	246153	83	304	3887	25	0	0	0
15 繊維製品	114513	4733	53868	966213	98237	36525	636	94308	27137	12936	10334	20082	15944
16 パルプ・紙・木製品	349604	3304	817727	29347	4319068	505319	425	125594	160143	13442	160143	52777	22422
20 化学製品	1034377	14870	474160	478004	502312	10643175	38155	3168916	246623	127618	88966	129456	56177
21 石油・石炭製品	195903	22644	189866	26440	57432	2244798	1174030	33051	166320	654878	31450	44562	16829
22 プラスチック・ゴム製品	181667	4815	829258	47707	329608	619041	2754	3333549	80547	22327	57864	69101	161371
25 窯業・土石製品	35719	575	127306	2728	43897	216838	6164	50380	635090	158130	92534	49710	82388
26 鉄鋼	832	2633	0	639	128170	1045	-6	32678	57923	14975120	12127	3020179	1340148
27 非鉄金属	0	627	64763	34	35854	157181	236	39721	73123	269794	3920991	898637	450932
28 金属製品	25505	24218	520166	12729	171149	277280	9405	116047	79018	29611	20327	921641	433655
29 はん用機械	27	2093	0	0	14923	660	0	5963	14844	3659	150	13622	172552
30 生産用機械	167	2031	0	0	1340	0	272	40784	9767	4394	1294	6646	57851
31 業務用機械	5484	0	17	0	0	39	0	0	0	0	0	405	51683
32 電子部品	13	22	85	4	133	178	12	8	2	37	1285	33661	84253
33 電気機械	3620	333	18	0	2119	107	0	363	360	0	216	10701	281554
34 情報通信機器	217	12	819	28	86	1051	58	145	93	24	30	711	8725
35 輸送機械	72155	31	0	0	0	0	0	0	0	0	0	0	0
39 その他の製造工業製品	40282	5412	360649	113729	196767	112569	21890	32561	70581	237880	290432	37826	15733
41 建設	30170	2604	17938	8068	41694	86227	5809	41315	33850	106287	26342	43111	17351
46 電力・ガス・熱供給	119603	32069	509336	110091	509238	810680	128917	454407	343938	1175487	313425	273139	141566
47 水道	7207	2172	70326	5792	23542	67882	8074	13055	7791	26130	6876	7833	6448
48 廃棄物処理	5018	1948	30210	824	9011	63722	202	1031	15034	3698	1505	982	2886
51 商業	0	0	0	0	0	0	0	0	0	0	0	0	0
53 金融・保険	81031	34285	219896	65141	113857	182028	56826	55928	67983	115982	70946	133590	70015
55 不動産	23450	7017	87856	13379	28270	67351	6116	44114	20324	33193	8654	47862	27955
57 運輸・郵便	393616	172533	295732	52268	131645	256624	18399	108555	148830	179163	54908	165154	112071
59 情報通信	53741	7238	193802	23675	80194	362572	13261	94700	42829	73771	33661	79961	75608
61 公務	0	0	0	0	0	0	0	0	0	0	0	0	0
63 教育・研究	510	255	10238	78	1870	8704	115	1704	2420	1654	148	4573	6562
64 医療・福祉	4941	0	0	0	37	457	0	14	0	51	0	0	0
65 他に分類されない会員制団体	14063	2479	35282	2419	12137	48857	2626	8090	5973	18519	3210	9676	22667
66 対事業所サービス	249280	41823	1303073	118091	264423	1336171	81314	528515	333347	297666	136404	339077	411847
67 対個人サービス	2832	156	6414	582	1127	2854	286	1242	462	1676	805	1101	1241
68 事務用品	9661	684	24274	4088	9185	13876	397	2403	7287	4248	3106	4817	8759
69 分類不明	53399	10985	240280	10117	37668	41564	6242	32416	51720	100614	45923	46526	80232
70 内生部門計	6745524	406877	24091329	2141704	7690329	18632608	11766749	8641701	3247540	20125255	6642575	6470673	5838169
71 家計外消費支出(行)	81621	37190	342574	44537	203189	368377	56522	246192	105475	231180	95376	182857	169623
91 雇用者所得	1493931	174033	5021160	910077	1982618	2497344	195483	3150535	1415936	1640506	888569	3368420	2396366
92 営業余剰	2810764	77159	3614827	-116602	974590	1791892	691733	45230	637194	3420045	626890	378130	928139
93 資本減耗引当	1997177	93280	1985337	441852	805797	4142051	464116	1411817	707662	1489436	487745	997703	1041665
94 間接税(関税・輸入品商品税を除く。)	513516	59637	3418929	1644452	291795	574733	3722751	502575	196849	436376	65509	339252	84648
95 (控除)経常補助金	-754911	-281	-133507	-43	-89	-73	-62742	-63	-38	-76	-29	-86	-52
96 租付加価値部門計	6142098	441038	14249320	1444296	4263300	9374324	5067863	5356286	3063078	7217467	2164060	5266276	4620389
97 国内生産額	12887622	847915	38340649	3586000	11953629	28006932	16834612	13997987	6310618	27342722	8806635	11736949	10458558

	61	63	64	65	66	67	68	69	70	71	72	73	74
	公務	教育・研究	医療・福祉	他に分類されない会員制団体	対事業所サービス	対個人サービス	事務用品	分類不明	内生部門計	家計外消費支出(列)	民間消費支出	一般政府消費支出	国内総固定資本形成(公的)
01 農林漁業	3023	136942	336504	19056	1825	2130957	0	0	14230668	145544	7402060	0	0
06 鉱業	785	1868	705	326	761	1598	0	1650	23161965	-5364	-5669	0	0
11 飲食料品	17451	446854	782657	7621	594	10090423	0	19190	22319189	1437517	46864873	0	0
15 繊維製品	183965	33261	273855	158755	205381	269857	38414	3058	4098597	248185	10469220	0	1086
16 パルプ・紙・木製品	77671	429295	561011	127255	380887	487375	908756	7694	17717808	220353	1096938	3391	23118
20 化学製品	49088	414139	11511191	12656	392504	472609	19975	42785	32469274	385369	5824148	0	0
21 石油・石炭製品	516012	202522	220480	22103	203370	441032	0	106539	16320527	28009	7802035	0	0
22 プラスチック・ゴム製品	95940	213541	180828	42012	820047	206602	93141	23274	15209527	57625	2051800	10638	0
25 窯業・土石製品	9212	95607	77405	2780	53584	140111	8991	26579	7691597	43559	327085	0	0
26 鉄鋼	1552	191	0	22	9038	1567	36	25929	27480592	-34565	0	0	-28047
27 非鉄金属	8990	4494	101043	1092	28146	20752	1574	20138	11148942	2978	42222	0	0
28 金属製品	185441	8986	28291	12771	98670	182400	872	31273	13478490	71129	1228710	1385	20811
29 はん用機械	15430	0	11	0	561584	429	0	0	4554288	0	27111	0	180289
30 生産用機械	744	0	0	0	856429	528	0	0	3693385	0	26168	0	114312
31 業務用機械	144489	0	938365	0	326599	44575	45663	0	2707712	4549	349631	290	498049
32 電子部品	95667	79366	350	0	793988	774	64041	0	11474156	892	216002	0	0
33 電気機械	88530	26630	6139	0	506447	12958	0	5653	6733729	110969	5309256	0	342328
34 情報通信機器	74999	6076	2049	384	116616	9422	0	0	918252	67962	4778198	0	1184637
35 輸送機械	220523	2937	0	0	2041782	1631	0	0	29046150	0	8951463	0	1002130
39 その他の製造工業製品	429557	985599	344246	247257	1023911	557015	281177	9802	9966856	609806	6944572	27	195624
41 建設	324300	229883	151767	7339	89065	117246	0	0	3699380	0	0	0	20550168
46 電力・ガス・熱供給	476933	844091	847937	20451	401838	1966385	0	21285	17672746	6754	6895130	0	0
47 水道	158630	386792	321745	9977	54540	472099	0	6497	2833505	2686	1902465	-212400	0
48 廃棄物処理	1083959	206714	245589	156	21940	950186	0	67363	3817263	0	292863	783652	0
51 商業	0	0	0	0	0	0	0	0	189500	0	1102720	0	0
53 金融・保険	836596	321867	587779	114253	654730	391253	0	13399	17327829	282	17774586	0	0
55 不動産	63536	341144	1088657	81346	578233	709389	0	147832	11884118	0	65914089	22007	0
57 運輸・郵便	1305383	991940	555920	140528	964775	1500986	0	432786	25402709	326051	12595505	49613	0
59 情報通信	1311840	1398893	923573	344059	5851584	1174295	0	359663	29769385	207114	14584091	39970	1056187
61 公務	0												



(単位：100万円)

30	31	32	33	34	35	39	41	46	47	48	51	53	55	57	59
生産用機械	業務用機械	電子部品	電気機械	情報通信機器	輸送機械	その他の製造工業製品	建設	電力・ガス・熱供給	水道	廃棄物処理	商業	金融・保険	不動産	運輸・郵便	情報通信
0	0	0	0	0	17	88848	133055	0	0	0	23909	0	379	3772	0
1150	483	2626	868	188	6900	5701	588193	8698186	0	14	308	48	89	514	17
0	0	0	0	0	0	36581	2164	0	0	0	23554	0	0	11677	06
29461	10881	66904	54171	12922	120385	57079	254613	5405	6072	13538	567941	75896	3125	123606	74586
26306	45491	108937	150678	46149	109081	119940	3789192	83360	21233	26241	1030177	232893	75096	332594	1035293
85192	137643	280824	259720	67980	632458	398817	419514	22092	47956	86002	1124	1013	5302	30321	75830
22079	8119	23440	21813	3137	132802	24643	904592	1332415	63421	74462	187556	21758	41854	6841867	50808
400706	326764	325689	739342	265520	2390762	721554	1029522	0	218900	89969	638564	131993	73678	200704	260866
90321	141886	526802	165883	17614	363135	52616	4349378	1283	23987	3386	27452	446	8869	2132	679
1723668	173467	87265	811136	54977	3323829	36737	1643747	0	125	0	0	0	0	15818	0
366498	295608	722246	1179695	244044	1484371	147571	595111	8032	1404	19	1420	0	0	825	3976
641509	297246	313772	509999	164754	676429	132984	7060397	14528	4157	851	312963	4664	37610	94353	22619
748675	116576	33290	239241	13255	483849	5679	449225	0	52453	0	454	1	0	5322	321
2532152	14982	46887	43386	5692	56910	1396	4939	153	1297	0	366	0	0	2810	168
170635	659617	1815	27442	8559	39804	2020	22442	0	834	255	195262	776	0	2355	12517
169716	1004610	4013480	2496857	1804822	644241	76147	20309	162	116	0	2868	1940	0	338	84671
428665	151437	301993	2045264	122463	2094744	15020	569236	106	1166	0	27080	124	1218	14579	14866
4619	262	924	849	150548	354768	465	116942	418	61	117	34004	5994	6182	6729	13825
9906	0	0	0	0	25880493	0	0	0	0	0	0	0	0	816692	0
85168	61908	87247	80278	50094	115359	667832	327640	231326	20002	22528	658973	615753	6509	142728	1378636
26866	8379	42911	27167	8547	33752	13780	37948	357223	133015	13937	276671	86761	722676	358460	170921
179457	67279	382362	147357	30318	677372	177207	197529	2122867	192002	361559	2152379	177305	324512	696286	286139
9431	4419	23210	9318	1381	20866	7983	44881	18863	407907	44308	214782	44067	32250	197939	88962
409	3426	10085	3760	994	19993	3347	115443	250629	8962	0	126432	111251	1025	272174	177355
0	0	0	0	0	0	0	0	0	0	0	189500	0	0	0	0
116355	74866	84302	97179	34238	240983	144818	762114	403924	107466	132434	163952	1636045	6138221	1254226	279321
42394	13192	21822	41279	13423	42862	29774	276234	138967	8284	8996	2656395	541343	2408786	1060604	1156095
168453	95081	135176	166624	73153	177182	754669	1358709	158672	73647	290868	4927467	1210247	197674	6454179	1179292
183431	57808	133525	210978	113410	167936	75743	574958	276238	182841	49443	3705218	2087987	287040	604569	8559340
0	0	0	0	0	0	0	0	0	0	0	0	0	0	0	0
6584	2189	15189	17531	8147	10390	481	9490	13644	480	710	19991	7814	91	65946	205183
0	0	0	0	0	0	113	77	672	1336	0	2479	5695	540	63021	28162
29652	9978	9565	9913	4312	11919	7933	66712	36602	41493	9458	54565	104541	26285	67908	64822
564648	230558	608570	623736	195827	1517951	389443	5640065	1564693	609938	303202	8093330	4091741	220562	6305214	8193758
2245	749	2282	2029	698	5426	4336	15595	1978	1253	242	80441	7039	41730	37175	521245
16079	5459	10989	13941	4742	18499	11305	53640	1107	4169	15937	195970	128397	26226	99880	90815
101901	18256	10087	40079	7737	95146	20765	897911	73972	43216	109649	687488	172642	148077	480927	139868
894331	4038619	8434216	10237513	3529645	41950614	5312527	32331517	15817517	2277193	1658125	28751025	11506174	12835606	26668344	24170730
26910	129403	211615	253068	101923	458348	187712	1245000	244536	64313	120444	2284242	1073243	313301	900015	930419
3986639	1394260	2756621	3109132	1044323	7115144	2545065	21261542	1938574	652458	2354221	37218350	11062022	4671805	15584730	10500244
1592368	228819	-654142	-276956	-327366	790073	573131	1706690	703991	598643	281118	14811175	985785	31773515	3207488	7226210
1743589	1020380	2651799	2656882	1034743	5145607	1024384	2336988	5108260	975693	394465	8486201	2600383	27160967	6343117	5525133
132175	91857	136055	83140	73225	-82013	286601	2246829	828744	202815	93628	3974876	746737	3986729	2454817	1622477
-89	-38	-80	-69	-33	-330	-107	-291997	-7913	-225525	-21	-48988	-526120	-22980	-149093	-702
7720592	2864681	5101868	5825197	1928815	13427099	4616786	28505052	8818192	2268397	3243855	66727856	23942050	67883337	28341074	25803781
16704923	6903300	13536084	16062170	5456460	55377113	9929313	60836569	24633709	4545590	4901980	95478881	35448224	80718943	55009418	49974511

75	76	78	79	81	82	83	84	85	86	87	88	89	90	97
国内総固定資本形成(民間)	在庫純増	国内最終需要計	国内需要合計	輸出計	最終需要計	需要合計	(控除)輸入 (控除)開税	(控除)輸入品 商品税	(控除)輸入品	(控除)輸入品	最終需要部門計	商業マージン	貨物運賃	国内生産額
193424	193367	7934295	22165063	1468080	8080476	22311143	-2553754	-48311	-207835	-2807900	5272575	-5735483	-860188	12887622
-6516	9497	-8052	23153913	50979	42927	23204892	-1841519	0	-2151818	-20293337	-20250410	-522764	-1540876	847915
0	-8695	48293695	70612884	904626	49198321	71517510	-5801838	-450537	-1553914	-7806289	41392032	-23069758	-2300814	38340649
439373	219966	11377830	15476427	830445	12208275	16306872	-4509515	-269337	-375669	-5154521	7053754	-7166041	-400310	3580000
725895	-57464	2012231	19730039	764086	2776317	20494125	-2347585	-29324	-189533	-2566442	209875	-4785314	-1188740	11953629
0	-86873	6122644	38591918	7648504	13771148	46240422	-7104705	-51735	-569648	-7726088	6045060	-9261724	-1245678	28006932
-11639	7818405	24143432	1656525	9474930	25799957	-3060856	-8142	-282704	-3351702	6123228	-5066181	-547462	16834612	21
-680	-28609	2090774	17300301	2953027	5043801	20253328	-1752542	-55823	-144636	-1953001	3090800	-3686551	-615789	1399797
0	-54019	316625	8008222	1112636	1429261	9120858	-861272	-4222	-54681	-740175	688086	-1590716	-479349	6310618
-168467	-236815	-467894	27012698	4054065	3586171	31066763	-965443	-2306	-77420	-1045169	2541002	-841231	27342722	26
191757	-120138	498819	11647761	2691520	3190339	14339281	-3375060	-8021	-270645	-3653726	-463387	-1457178	-421742	8806635
505864	18963	1240364	14718854	1048144	2288508	15766998	-1145426	-7377	-92053	-1244856	1043652	-2094105	-691088	11736949
4918977	91258	5217635	9771923	3800307	9017942	13722300	-1424716	0	-113976	-1538697	7479250	-1395896	-179084	10458559
10301334	168199	10610013	14303398	7328220	17938233	21631618	-1876084	0	-150085	-2026169	15912064	-2648839	-251687	16704923
5132158	76421	6061098	8768810	2351787	8412885	11120597	-1952156	-747	-156191	-2109094	6303791	-1954066	-154137	6903300
0	93932	310826	11784982	7226564	7537390	19011546	-3864965	0	-309187	-4174152	3363238	-1120479	-180831	13536084
5960701	54028	1177282	18511011	6916878	18694160	25427889	-4373272	-134	-349633	-4723039	13971121	-4410384	-231756	1062710
5748265	16219	11795281	12713533	1864627	13859908	14578160	-5938214	0	-474230	-6412444	7247464	-2593955	-115301	5456480
8063189	129959	18146741	47192891	19613439	37760180	66806330	-4255337	0	-333125	-4588462	33171718	-5788348	-1051807	55377713
1879028	60344	9689401	19656257	972744	10662145	20629001	-3105882	-108335	-224553	-3438770	7223375	-6525089	-735829	9929313
36587021	0	57137189	60836569	0	57137189	60836569	0	0	0	0	57137189	0	0	60836569
0	0	6901884	24574630	60832	6962716	24635462	-1753	0	-1753	6960963	0	0	0	24633709
0	0	1692751	4526256	20868	1713619	4547124	-1534	0	-1534	1712085	0	0	0	4545590
0	0	1076515	4893778	8508	1085023	4902286	-306	0	-306	1084717	0	0	0	4901980
291230	0	1393950	1583450	-1033741	360209	549709	-189500	0	-189500	170709	95118672			

2-(3) 投入係数表(生産者価格評価)

	01	06	11	15	16	20	21	22	25	26	27	28	29
	農林漁業	鉱業	飲食料品	繊維製品	パルプ・紙・木製品	化学製品	石油・石炭製品	プラスチック・ゴム製品	窯業・土石製品	鉄鋼	非鉄金属	金属製品	はん用機械
01 農林漁業	0.121569	0.000074	0.195293	0.008187	0.030321	0.001483	0.000000	0.011146	0.000146	0.000000	0.000013	0.000000	0.000000
06 鉱業	0.000032	0.001770	0.000288	0.000370	0.004463	0.005099	0.584512	0.000117	0.064462	0.050044	0.143558	0.000256	0.000061
11 飲食料品	0.115162	0.000000	0.181915	0.002277	0.001660	0.002105	0.000004	0.000016	0.000477	0.000001	0.000000	0.000000	0.000000
15 繊維製品	0.005890	0.003903	0.000991	0.235850	0.006525	0.000969	0.000026	0.005445	0.003155	0.000333	0.000882	0.001236	0.001078
16 パルプ・紙・木製品	0.021752	0.002494	0.016805	0.006045	0.285625	0.013670	0.000016	0.006565	0.019495	0.000331	0.002320	0.003512	0.001604
20 化学製品	0.053509	0.014720	0.010281	0.109460	0.034959	0.343964	0.001839	0.193885	0.032784	0.003683	0.008458	0.008730	0.004318
21 石油・石炭製品	0.012339	0.022325	0.004041	0.005907	0.003843	0.077594	0.061708	0.001927	0.021303	0.022355	0.002699	0.002954	0.001281
22 プラスチック・ゴム製品	0.009072	0.004693	0.018534	0.010320	0.021080	0.018040	0.000135	0.212541	0.007397	0.000693	0.005373	0.004810	0.012980
25 窯業・土石製品	0.002118	0.000505	0.002801	0.000632	0.003137	0.006527	0.000308	0.003011	0.081590	0.004892	0.008925	0.003534	0.006340
26 鉄鋼	0.000057	0.002678	0.000000	0.000154	0.009646	0.000033	0.000000	0.002010	0.007911	0.521867	0.001181	0.225821	0.113972
27 非鉄金属	0.000000	0.000688	0.001446	0.000008	0.002531	0.004914	0.000012	0.002361	0.009688	0.008451	0.404112	0.065384	0.037372
28 金属製品	0.001299	0.002408	0.001216	0.002403	0.0112208	0.008749	0.000478	0.006853	0.010378	0.000851	0.001692	0.007028	0.035550
29 はん用機械	0.000002	0.002205	0.000000	0.000000	0.001115	0.000021	0.000000	0.000379	0.002099	0.000119	0.000015	0.001036	0.156379
30 生産用機械	0.000009	0.002079	0.000000	0.000000	0.000097	0.000000	0.000014	0.002526	0.001341	0.000139	0.000128	0.000491	0.004837
31 業務用機械	0.000320	0.000000	0.000000	0.000000	0.000000	0.000001	0.000000	0.000000	0.000000	0.000000	0.000000	0.000018	0.002633
32 電子部品	0.000001	0.000025	0.000002	0.000001	0.000010	0.000005	0.000001	0.000001	0.000000	0.000001	0.000136	0.002652	0.007488
33 電気機械	0.000223	0.000344	0.000000	0.000000	0.000144	0.000003	0.000000	0.000022	0.000042	0.000000	0.000022	0.000010	0.023239
34 情報通信機器	0.000015	0.000013	0.000019	0.000008	0.000007	0.000033	0.000003	0.000009	0.000013	0.000001	0.000003	0.000053	0.000755
35 輸送機械	0.005599	0.000037	0.000000	0.000000	0.000000	0.000000	0.000000	0.000000	0.000000	0.000000	0.000000	0.000000	0.000000
39 その他の製造工業製品	0.002378	0.004252	0.008447	0.016250	0.014370	0.003635	0.001285	0.002074	0.009732	0.007938	0.032438	0.002908	0.001354
41 建設	0.002341	0.003071	0.000468	0.022250	0.003488	0.003079	0.000345	0.002952	0.005364	0.003887	0.002991	0.003873	0.001659
46 電力・ガス・熱供給	0.009280	0.037821	0.013284	0.030700	0.042601	0.028946	0.000758	0.032462	0.054501	0.042991	0.035590	0.002372	0.001356
47 水道	0.000559	0.002562	0.001834	0.001615	0.001969	0.002417	0.000480	0.000933	0.001235	0.000956	0.000781	0.000667	0.003672
48 廃棄物処理	0.000389	0.002297	0.000788	0.000230	0.000754	0.002275	0.000012	0.000074	0.002382	0.000135	0.000171	0.000084	0.000276
51 商業	0.065440	0.020602	0.071603	0.073436	0.077873	0.038366	0.010564	0.056495	0.036131	0.022527	0.038125	0.044304	0.043236
53 金融・保険	0.006288	0.040434	0.005735	0.018165	0.009525	0.006499	0.003376	0.003995	0.010773	0.004242	0.008056	0.011382	0.006695
55 不動産	0.001820	0.008276	0.002291	0.003731	0.002365	0.002405	0.000363	0.003221	0.001214	0.000983	0.004078	0.002673	0.002996
57 運輸・郵便	0.056416	0.207741	0.032814	0.026040	0.039623	0.025241	0.019722	0.019201	0.059499	0.020454	0.030821	0.028752	0.020996
59 情報通信	0.003779	0.008053	0.004598	0.005066	0.006258	0.012428	0.000718	0.006297	0.006379	0.002611	0.003554	0.006227	0.006822
61 公務	0.000000	0.000000	0.000000	0.000000	0.000000	0.000000	0.000000	0.000000	0.000000	0.000000	0.000000	0.000000	0.000000
63 教育・研究	0.000040	0.000301	0.000267	0.000022	0.000156	0.000311	0.000007	0.000122	0.000383	0.000060	0.000017	0.000390	0.000627
64 医療・福祉	0.000383	0.000000	0.000000	0.000000	0.000003	0.000016	0.000000	0.000001	0.000000	0.000002	0.000000	0.000000	0.000000
65 他に分類されない・会員制団体	0.001091	0.002924	0.000920	0.000675	0.001015	0.001744	0.000156	0.000578	0.000947	0.000677	0.000365	0.000824	0.002167
66 対事業所サービス	0.019343	0.049325	0.033987	0.032931	0.022121	0.047709	0.004830	0.037757	0.052823	0.010886	0.015489	0.028890	0.039379
67 対個人サービス	0.000220	0.000184	0.000167	0.000162	0.000094	0.000102	0.000017	0.000089	0.000073	0.000061	0.000091	0.000094	0.000119
68 事務用品	0.000750	0.000807	0.000633	0.001140	0.000768	0.000495	0.000024	0.000172	0.001155	0.000155	0.000353	0.000410	0.000838
69 分類不明	0.000327	0.012247	0.005982	0.002665	0.002993	0.001406	0.000350	0.002189	0.007747	0.003478	0.004929	0.003756	0.007251
70 内生部門計	0.523411	0.479856	0.628350	0.597240	0.643347	0.665286	0.689862	0.617353	0.514615	0.736037	0.754269	0.551308	0.558219
71 家計外消費支出(行)	0.006333	0.043861	0.008935	0.012420	0.016998	0.013153	0.003357	0.017588	0.016714	0.008455	0.010830	0.015580	0.016219
91 雇用者所得	0.115920	0.205248	0.130962	0.253786	0.165859	0.089169	0.011612	0.225074	0.224374	0.059998	0.100898	0.286993	0.229130
92 営業余剰	0.218098	0.090999	0.094282	-0.032516	0.081531	0.063980	0.041900	0.003231	0.100972	0.125081	0.071184	0.032217	0.088744
93 資本減耗引当	0.154969	0.110011	0.051782	0.123216	0.067410	0.147894	0.027569	0.100859	0.112138	0.054473	0.055384	0.085005	0.099599
94 間接税(間接・輸入品商品税を除く)	0.039846	0.070334	0.089172	0.045866	0.024862	0.020521	0.221137	0.035903	0.031193	0.015959	0.007439	0.028905	0.008094
95 (控除)経常補助金	-0.058576	-0.003008	-0.003482	-0.000012	-0.000007	-0.000003	-0.003727	-0.000005	-0.000006	-0.000003	-0.000003	-0.000007	-0.000005
96 粗付加価値部門計	0.476589	0.520144	0.371650	0.402760	0.356653	0.334714	0.301038	0.382647	0.485385	0.263963	0.245731	0.448892	0.441781
97 国内生産額	1.000000	1.000000	1.000000	1.000000	1.000000	1.000000	1.000000	1.000000	1.000000	1.000000	1.000000	1.000000	1.000000

	61	63	64	65	66	67	68	69	平均
	公務	教育・研究	医療・福祉	他に分類されない・会員制団体	対事業所サービス	対個人サービス	事務用品	分類不明	
01 農林漁業	0.000043	0.002120	0.002877	0.002079	0.000012	0.022246	0.000000	0.000000	0.011112
06 鉱業	0.000011	0.000040	0.000009	0.000064	0.000009	0.000020	0.000000	0.000221	0.020746
11 飲食料品	0.000323	0.005601	0.008543	0.001408	0.000005	0.131556	0.000000	0.003053	0.016516
15 繊維製品	0.003299	0.000504	0.002932	0.002529	0.001979	0.003577	0.019503	0.000508	0.003063
16 パルプ・紙・木製品	0.001253	0.006627	0.005455	0.018188	0.003433	0.005783	0.431936	0.001213	0.012887
20 化学製品	0.000907	0.007899	0.130051	0.002365	0.004133	0.006169	0.009338	0.007307	0.026322
21 石油・石炭製品	0.010743	0.003476	0.002245	0.003491	0.002061	0.004947	0.000000	0.019361	0.013430
22 プラスチック・ゴム製品	0.001900	0.003784	0.002086	0.007801	0.009004	0.002747	0.047290	0.003929	0.012374
25 窯業・土石製品	0.000178	0.001819	0.000820	0.000460	0.000627	0.001352	0.004986	0.004703	0.005925
26 鉄鋼	0.000034	0.000000	0.000003	0.000005	0.000109	0.000026	0.000023	0.000415	0.024831
27 非鉄金属	0.000203	0.000092	0.001238	0.000219	0.000345	0.000337	0.000942	0.000807	0.009713
28 金属製品	0.004422	0.000179	0.000337	0.002431	0.001017	0.002428	0.000370	0.005816	0.011133
29 はん用機械	0.000333	0.000000	0.000000	0.000000	0.006616	0.000007	0.000000	0.000000	0.004016
30 生産用機械	0.000016	0.000000	0.000000	0.000000	0.009720	0.000008	0.000000	0.000000	0.003379
31 業務用機械	0.0003207	0.000000	0.010414	0.000000	0.003576	0.000676	0.024711	0.000000	0.002024
32 電子部品	0.002216	0.001486	0.000004	0.000000	0.009836	0.000012	0.035985	0.000000	0.010512
33 電気機械	0.001842	0.000464	0.000072	0.000000	0.005667	0.000176	0.000000	0.001158	0.005728
34 情報通信機器	0.001684	0.000121	0.000026	0.000076					

30	31	32	33	34	35	39	41	46	47	48	51	53	55	57	59	
生産用機械	業務用機械	電子部品	電気機械	情報通信機器	輸送機械	その他の製造工業製品	建設	電力・ガス・熱供給	水道	廃棄物処理	商業	金融・保険	不動産	運輸・郵便	情報通信	
0.000000	0.000000	0.000000	0.000000	0.000000	0.000000	0.007071	0.001043	0.000000	0.000000	0.000000	0.000119	0.000000	0.000002	0.000041	0.000000	01
0.000056	0.000054	0.000167	0.000047	0.000030	0.000107	0.000454	0.006253	0.309284	0.000000	0.000002	0.000003	0.000001	0.000001	0.000008	0.000000	06
0.000000	0.000000	0.000000	0.000000	0.000000	0.000000	0.003126	0.000025	0.000000	0.000000	0.000000	0.000141	0.000000	0.000000	0.000164	0.000000	11
0.001324	0.001122	0.003618	0.002477	0.001681	0.001685	0.004041	0.003140	0.000152	0.000944	0.001909	0.004196	0.001505	0.000027	0.001637	0.001057	15
0.001142	0.0005105	0.006005	0.007176	0.005833	0.001386	0.085739	0.047111	0.002542	0.002852	0.003411	0.008001	0.004374	0.000430	0.004521	0.0013943	16
0.003973	0.016473	0.017236	0.013297	0.010105	0.009697	0.033427	0.005406	0.000751	0.008769	0.014143	0.000009	0.000023	0.000035	0.000437	0.001284	20
0.001080	0.000908	0.001355	0.001049	0.000444	0.001942	0.001906	0.012206	0.049760	0.011468	0.011499	0.001572	0.000441	0.000400	0.009400	0.000783	21
0.020387	0.039316	0.019573	0.039030	0.040657	0.036616	0.056382	0.013497	0.000000	0.037820	0.013567	0.005081	0.002798	0.000581	0.002819	0.003992	22
0.004352	0.018328	0.034574	0.008934	0.002744	0.005634	0.004551	0.053615	0.000043	0.004459	0.000485	0.000202	0.000010	0.000071	0.000029	0.000111	25
0.091735	0.022326	0.005639	0.044431	0.008935	0.052881	0.032368	0.023336	0.000000	0.000026	0.000000	0.000000	0.000000	0.000000	0.0000247	0.000000	26
0.001971	0.036709	0.045728	0.064607	0.040648	0.023829	0.012446	0.008996	0.000268	0.000256	0.000004	0.000013	0.000000	0.000000	0.000013	0.000070	27
0.032364	0.038840	0.020487	0.027245	0.026800	0.009920	0.011271	0.095868	0.000481	0.000798	0.000152	0.002899	0.000115	0.000314	0.001278	0.000373	28
0.039394	0.014917	0.002204	0.013209	0.002180	0.007773	0.000513	0.006433	0.000000	0.010304	0.000000	0.000004	0.000000	0.000000	0.000086	0.000000	29
0.146494	0.001889	0.003004	0.002344	0.000905	0.000896	0.000122	0.000070	0.000005	0.000248	0.000000	0.000003	0.000000	0.000000	0.000044	0.000003	30
0.005578	0.085185	0.000119	0.000928	0.001255	0.000383	0.000174	0.000197	0.000000	0.000098	0.000028	0.001090	0.000012	0.000000	0.000027	0.000197	31
0.009490	0.135159	0.277698	0.145345	0.312515	0.010703	0.007047	0.000311	0.000005	0.000021	0.000000	0.000025	0.000045	0.000000	0.000006	0.000000	32
0.022759	0.019219	0.020314	0.115148	0.018756	0.031599	0.001302	0.007978	0.000003	0.000184	0.000000	0.000217	0.000003	0.000012	0.000023	0.000239	33
0.000241	0.000033	0.000059	0.000046	0.025983	0.006249	0.000039	0.001689	0.000015	0.000011	0.000021	0.000311	0.000148	0.000067	0.000106	0.000242	34
0.000509	0.000000	0.000000	0.000000	0.000000	0.448702	0.000000	0.000000	0.000000	0.000000	0.000000	0.000000	0.000000	0.000000	0.001483	0.000000	35
0.003064	0.006945	0.005427	0.004031	0.007599	0.001680	0.051889	0.003466	0.009042	0.003639	0.003884	0.006126	0.015938	0.000071	0.002334	0.000314	39
0.001608	0.001214	0.003170	0.001691	0.001566	0.000609	0.001388	0.000624	0.014501	0.029262	0.002843	0.002898	0.002448	0.008953	0.006516	0.003420	41
0.010743	0.009746	0.028248	0.009174	0.005556	0.012232	0.017847	0.003247	0.086177	0.042239	0.073758	0.022543	0.005002	0.004020	0.012658	0.005726	46
0.000565	0.000640	0.001715	0.000580	0.000253	0.000377	0.000084	0.000738	0.000766	0.089377	0.009039	0.002250	0.001243	0.000400	0.000358	0.001775	47
0.000024	0.000496	0.000745	0.000234	0.000182	0.000361	0.000337	0.001898	0.010174	0.001972	0.000000	0.001324	0.003138	0.000013	0.004948	0.003549	48
0.039881	0.047515	0.041271	0.050234	0.042404	0.038609	0.070034	0.055491	0.017773	0.017818	0.014718	0.010805	0.005311	0.001244	0.027079	0.012084	51
0.006965	0.010545	0.006228	0.006050	0.006275	0.004352	0.014585	0.012527	0.016397	0.023642	0.027016	0.017113	0.046153	0.076404	0.022800	0.005589	53
0.002538	0.001911	0.001612	0.002570	0.002460	0.000774	0.002999	0.004541	0.005641	0.001382	0.001835	0.027822	0.015271	0.029842	0.019280	0.023134	55
0.018820	0.023764	0.019192	0.020894	0.021334	0.015799	0.091396	0.043381	0.038636	0.019748	0.061875	0.053760	0.035637	0.002641	0.120769	0.027307	57
0.010534	0.007809	0.0009231	0.012594	0.019264	0.002859	0.006885	0.008812	0.011143	0.039382	0.009696	0.037326	0.057732	0.003427	0.010295	0.169158	59
0.000000	0.000000	0.000000	0.000000	0.000000	0.000000	0.000000	0.000000	0.000000	0.000000	0.000000	0.000000	0.000000	0.000000	0.000000	0.000000	61
0.000394	0.000317	0.001122	0.001091	0.001493	0.000188	0.000048	0.000156	0.000554	0.000106	0.000145	0.000209	0.000020	0.000001	0.001199	0.004106	63
0.000000	0.000000	0.000000	0.000000	0.000000	0.000000	0.000011	0.000001	0.000027	0.000294	0.000000	0.000026	0.000161	0.000007	0.001146	0.000564	64
0.001775	0.001445	0.000707	0.000617	0.000790	0.000215	0.000799	0.001097	0.001486	0.009128	0.001929	0.000571	0.002949	0.000326	0.001234	0.001297	65
0.003301	0.003398	0.044959	0.038831	0.035889	0.027411	0.039222	0.092708	0.063518	0.134182	0.061853	0.084766	0.115429	0.027510	0.114621	0.163959	66
0.000134	0.000109	0.000169	0.000126	0.000128	0.000098	0.000437	0.000256	0.000080	0.000276	0.000049	0.000843	0.000199	0.000517	0.000676	0.010430	67
0.000963	0.000791	0.000812	0.000868	0.000869	0.000334	0.001139	0.000882	0.000045	0.000917	0.003251	0.002053	0.003622	0.000325	0.001818	0.001817	68
0.005766	0.002500	0.000704	0.002358	0.001340	0.001635	0.001979	0.013951	0.002838	0.008988	0.021142	0.006805	0.004665	0.001734	0.008265	0.002646	69
0.537825	0.585027	0.623091	0.637347	0.646875	0.757536	0.535035	0.531449	0.642109	0.500968	0.338256	0.301124	0.324591	0.159016	0.484796	0.483661	70
0.015918	0.018745	0.015633	0.015755	0.018679	0.008277	0.018905	0.020465	0.009927	0.014148	0.024570	0.030276	0.030381	0.016361	0.016818	0.018618	71
0.238651	0.201970	0.203650	0.193562	0.191392	0.128489	0.256318	0.349486	0.078696	0.143536	0.480259	0.389807	0.312061	0.057877	0.283310	0.210112	91
0.095323	0.033146	-0.048326	-0.017242	-0.059996	0.014267	0.057721	0.028054	0.028578	0.131698	0.057348	0.155125	0.253490	0.393631	0.058308	0.144598	92
0.104376	0.147810	0.195906	0.165407	0.189636	0.092918	0.103168	0.038414	0.207369	0.214646	0.080471	0.088880	0.073357	0.336488	0.115310	0.110559	93
0.007912	0.013306	0.010051	0.005176	0.013420	-0.001481	0.028864	0.036932	0.033643	0.044618	0.019100	0.041631	0.021066	0.049390	0.044625	0.032466	94
-0.000005	-0.000006	-0.000006	-0.000004	-0.000006	-0.000006	-0.000011	-0.004800	-0.000321	-0.049614	-0.000004	-0.000492	-0.014842	-0.000285	-0.002710	-0.000014	95
0.462175	0.414973	0.376909	0.362653	0.353125	0.242464	0.464965	0.468551	0.357891	0.499032	0.661744	0.698876	0.875409	0.840984	0.515204	0.516339	96
1.000000	1.000000	1.000000	1.000000	1.000000	1.000000	1.000000	1.000000	1.000000	1.000000	1.000000	1.000000	1.000000	1.000000	1.000000	1.000000	97

(参考) 最終需要項目の商品別構成

	71		72		73		74		75		76		81	82	
	家計外消費支出(列)	民間消費支出	一般政府消費支出	国内総固定資本形成(公的)	国内総固定資本形成(民間)	在庫純増	輸出計	最終需要計							
01 農林漁業	0.004516	0.012505	0.000000	0.000000	0.001778	0.376055	0.001298	0.006742	01						
06 鉱業	-0.000356	-0.000020	0.000000	0.000000	-0.000060	-0.003678	0.000519	0.000399	06						
11 飲食料品	0.057963	0.090932	0.000000	0.000000	-0.034174	0.007963	0.045105	11							
15 繊維製品	0.007349	0.014379	0.000000	0.000030	0.002929	0.298716	0.007466	0.008645	15						
16 パルプ・紙・木製品	0.004786	0.001128	0.000020	0.000504	0.004092	-0.130846	0.006813	0.002158	16						
20 化学製品	0.011503	0.008310	0.000000	0.000000	0.000000	-0.239833	0.073177	0.013748	20						
21 石油・石炭製品	0.001055	0.016644	0.000000	0.000000	0.000000	-0.058803	0.166444	0.010020	21						
22 プラスチック・ゴム製品	0.001685	0.002935	0.000037	0.000000	-0.000006	-0.063898	0.028382	0.005160	22						
25 薬業・土石製品	0.000782	0.000443	0.000000	0.000000	0.000000	-0.115715	0.010736	0.001569	25						
26 鉄鋼	0.000000	-0.000113	0.000000	-0.000997	-0.001549	-0.475601	0.041311	0.004788	26						
27 非鉄金属	0.000087	0.000553	0.000000	0.000000	0.001208	-0.241268	0.027591	0.003958	27						
28 金属製品	0.002004	0.000914	0.000006	0.000656	0.004100	0.023853	0.009952	0.002537	28						
29 はん用機械	0.000000	0.000043	0.000000	0.005581	0.039324	0.175790	0.038865	0.012160	29						
3															

2-(4) 逆行列係数表  $[I - (I - \hat{M})A]^{-1}$

	01	06	11	15	16	20	21	22	25	26
	農林漁業	鉱業	飲食料品	繊維製品	パルプ・紙・木製品	化学製品	石油・石炭製品	プラスチック・ゴム製品	窯業・土石製品	鉄鋼
01 農林漁業	1.134782	0.000596	0.215098	0.009854	0.038069	0.004667	0.000070	0.013953	0.001426	0.000389
06 鉱業	0.000920	1.001713	0.000813	0.001092	0.001652	0.003147	0.023654	0.001380	0.004412	0.006221
11 飲食料品	0.128150	0.000458	1.202048	0.004604	0.007008	0.010075	0.000066	0.003424	0.001171	0.000294
15 繊維製品	0.003224	0.002067	0.001552	1.094162	0.004042	0.001015	0.000127	0.003177	0.001826	0.000597
16 パルプ・紙・木製品	0.033317	0.007841	0.031523	0.014023	1.311425	0.024005	0.000886	0.015965	0.027593	0.005094
20 化学製品	0.067426	0.018638	0.032071	0.124090	0.056240	1.348298	0.002716	0.238496	0.040361	0.010200
21 石油・石炭製品	0.026504	0.044129	0.017263	0.021064	0.019990	0.098529	1.057164	0.025788	0.034568	0.049806
22 プラスチック・ゴム製品	0.018153	0.009343	0.029946	0.017818	0.034272	0.029238	0.000920	1.230008	0.013079	0.004563
25 窯業・土石製品	0.003756	0.001526	0.004581	0.002101	0.005394	0.009263	0.000448	0.005778	1.078642	0.010287
26 鉄鋼	0.005310	0.017608	0.009289	0.004097	0.034028	0.007979	0.000976	0.012192	0.025052	2.002834
27 非鉄金属	0.001492	0.002762	0.003259	0.001405	0.005061	0.007126	0.000206	0.004801	0.010783	0.015361
28 金属製品	0.005313	0.021650	0.016319	0.005192	0.018006	0.013370	0.001238	0.011833	0.013305	0.003721
29 はん用機械	0.000669	0.003116	0.000769	0.000657	0.002093	0.000921	0.000183	0.001332	0.003045	0.000779
30 生産用機械	0.000690	0.003078	0.000902	0.000779	0.000960	0.001065	0.000208	0.003854	0.002374	0.000828
31 業務用機械	0.000574	0.000403	0.000424	0.000338	0.000368	0.000371	0.000059	0.000371	0.000376	0.000225
32 電子部品	0.000884	0.001306	0.000999	0.000898	0.000983	0.001086	0.000168	0.001003	0.001125	0.000661
33 電気機械	0.000898	0.001178	0.000679	0.000538	0.000763	0.000684	0.000123	0.000706	0.000797	0.000456
34 情報通信機器	0.000097	0.000112	0.000094	0.000076	0.000084	0.000102	0.000016	0.000088	0.000093	0.000058
35 輸送機械	0.013619	0.009107	0.006393	0.003884	0.004736	0.004833	0.001182	0.004441	0.005401	0.003261
39 その他の製造工業製品	0.005739	0.007076	0.011249	0.016630	0.017927	0.007190	0.001642	0.005618	0.011606	0.014846
41 建設	0.004755	0.006495	0.003232	0.004799	0.007656	0.006374	0.000958	0.006483	0.008545	0.010390
46 電力・ガス・熱供給	0.023746	0.051351	0.030182	0.047532	0.073468	0.051860	0.011177	0.058335	0.074341	0.100530
47 水道	0.002060	0.004385	0.003806	0.003050	0.004051	0.004470	0.000840	0.002673	0.002535	0.002864
48 廃棄物処理	0.001874	0.004772	0.002379	0.001753	0.002837	0.004345	0.000424	0.001931	0.004404	0.002092
51 商業	0.097951	0.037581	0.114652	0.096190	0.120902	0.066098	0.013834	0.098708	0.054746	0.055610
53 金融・保険	0.014969	0.051598	0.015698	0.027034	0.021454	0.015652	0.006111	0.013044	0.019509	0.015163
55 不動産	0.009101	0.017929	0.010486	0.010609	0.011156	0.009143	0.002044	0.010524	0.009855	0.007620
57 運輸・郵便	0.087341	0.233755	0.071816	0.049101	0.077892	0.053314	0.029484	0.046907	0.085481	0.059684
59 情報通信	0.020329	0.030199	0.024469	0.023908	0.027361	0.035016	0.004161	0.027697	0.024817	0.017984
61 公務	0.001840	0.003877	0.002556	0.001256	0.001696	0.001021	0.000288	0.001260	0.002657	0.002197
63 教育・研究	0.000362	0.000804	0.000611	0.000313	0.000541	0.000720	0.000084	0.000493	0.000730	0.000368
64 医療・福祉	0.000584	0.000346	0.000219	0.000102	0.000157	0.000128	0.000012	0.000105	0.000154	0.000116
65 他に分類されない会員制団体	0.001963	0.003866	0.001981	0.001503	0.002131	0.002947	0.000365	0.001687	0.001787	0.001910
66 対事業所サービス	0.064566	0.109815	0.085230	0.076771	0.076266	0.102255	0.014988	0.092846	0.098699	0.054564
67 対個人サービス	0.000767	0.000924	0.000824	0.000706	0.000741	0.000786	0.000127	0.000702	0.000645	0.000527
68 事務用品	0.001608	0.001847	0.001643	0.001942	0.001809	0.001303	0.000193	0.000936	0.001921	0.000808
69 分類不明	0.007463	0.015721	0.010365	0.005095	0.006877	0.004142	0.001169	0.005110	0.010774	0.008911
列和	1.792798	1.728971	1.965222	1.674964	2.000095	1.932538	1.178338	1.944648	1.678634	2.471822
影響力係数	1.010260	0.974293	1.107423	0.943860	1.127075	1.089006	0.664006	1.095830	0.945928	1.392897

	27	28	29	30	31	32	33	34	35	39
	非鉄金属	金属製品	はん用機械	生産用機械	業務用機械	電子部品	電気機械	情報通信機器	輸送機械	その他の製造工業製品
01 農林漁業	0.000768	0.000508	0.000554	0.000642	0.001106	0.000936	0.001170	0.001158	0.001164	0.011258
06 鉱業	0.008407	0.002417	0.001570	0.001287	0.001059	0.001317	0.001292	0.000900	0.001491	0.001034
11 飲食料品	0.000446	0.000337	0.000340	0.000354	0.000547	0.000532	0.000549	0.000538	0.000542	0.005187
15 繊維製品	0.000868	0.000974	0.000995	0.001108	0.001204	0.002265	0.001805	0.001558	0.001763	0.002714
16 パルプ・紙・木製品	0.009549	0.008350	0.006520	0.006070	0.012018	0.013479	0.014398	0.013228	0.007810	0.100770
20 化学製品	0.016321	0.014921	0.012632	0.013773	0.032638	0.030552	0.029745	0.027448	0.033341	0.053329
21 石油・石炭製品	0.013135	0.021115	0.014318	0.012677	0.011407	0.011655	0.012016	0.009357	0.016000	0.019057
22 プラスチック・ゴム製品	0.011970	0.009186	0.020354	0.029485	0.051105	0.030026	0.051369	0.052715	0.070011	0.067999
25 窯業・土石製品	0.012234	0.007132	0.009845	0.007650	0.023958	0.041332	0.015253	0.012122	0.012065	0.006253
26 鉄鋼	0.006593	0.464781	0.273216	0.230284	0.073336	0.029892	0.113889	0.038602	0.185832	0.016954
27 非鉄金属	1.347839	0.064109	0.043346	0.026476	0.043165	0.051327	0.068880	0.048576	0.040772	0.013411
28 金属製品	0.004268	1.069722	0.041913	0.039487	0.044935	0.026838	0.033547	0.033293	0.020094	0.014898
29 はん用機械	0.000548	0.001746	1.148683	0.043373	0.016235	0.003758	0.014690	0.003619	0.013587	0.001439
30 生産用機械	0.000730	0.001283	0.006270	1.140524	0.003272	0.004544	0.003835	0.002575	0.002681	0.001213
31 業務用機械	0.000230	0.000301	0.002610	0.005126	1.063603	0.000491	0.001146	0.001320	0.000885	0.000525
32 電子部品	0.000889	0.002983	0.009899	0.011926	0.110270	1.210540	0.119182	0.032898	0.019575	0.006634
33 電気機械	0.000461	0.001208	0.020503	0.020565	0.017496	0.018780	1.087178	0.018123	0.039778	0.001770
34 情報通信機器	0.000056	0.000089	0.000401	0.000186	0.000091	0.000107	0.000102	1.009882	0.004005	0.000105
35 輸送機械	0.003209	0.003773	0.004025	0.004543	0.003888	0.004290	0.004142	0.004007	1.668384	0.006051
39 その他の製造工業製品	0.035329	0.009228	0.006655	0.007427	0.010467	0.009604	0.009152	0.011187	0.007229	1.043978
41 建設	0.006099	0.007935	0.005018	0.004678	0.004097	0.006397	0.004858	0.004490	0.004114	0.004529
46 電力・ガス・熱供給	0.059586	0.057516	0.039222	0.033513	0.030406	0.051003	0.032391	0.026443	0.043481	0.037525
47 水道	0.001929	0.002086	0.001884	0.001750	0.001949	0.003217	0.001971	0.001652	0.001874	0.002435
48 廃棄物処理	0.001666	0.001565	0.001606	0.001209	0.001761	0.002228	0.001515	0.001413	0.001903	0.002061
51 商業	0.062743	0.069705	0.070182	0.066251	0.074539	0.067629	0.079657	0.070236	0.087669	0.098949
53 金融・保険	0.017103	0.020760	0.015429	0.015270	0.014607	0.014607	0.014804	0.014447	0.015246	0.024895
55 不動産	0.006532	0.010601	0.009193	0.008802	0.008223	0.007671	0.009253	0.008758	0.007825	0.011551
57 運輸・郵便	0.060721	0.058132	0.047769	0.043719	0.048734	0.044151	0.047211	0.045190	0.050634	0.121967
59 情報通信	0.017313	0.022806	0.025128	0.028918	0.026164	0.028666	0.032814	0.029552	0.022940	0.027359
61 公務	0.002098	0.001916	0.002806	0.002363	0.001349	0.000864	0.001371	0.000966	0.001447	0.001314
63 教育・研究	0.000257	0.000686	0.001004	0.000771	0.000754	0.001620	0.001580	0.002037	0.000657	0.000450
64 医療・福祉	0.000112	0.000112	0.000109	0.000101	0.000101	0.000088	0.000099	0.000095	0.000099	0.000201
65 他に分類されない会員制団体	0.001037	0.001748	0.003220	0.002786	0.002296	0.001543	0.001484	0.001587	0.001181	0.001713
66 対事業所サービス	0.052381	0.070049	0.083294	0.076390	0.079077	0.093412	0.087182	0.084750	0.088306	0.092439
67 対個人サービス	0.000526	0.000615	0.000688	0.000724	0.000676	0.000776	0.000784	0.000845	0.000704	0.001096
68 事務用品	0.001008	0.001093	0.001618	0.001748	0.001603	0.001643	0.001714	0.001711	0.001274	0.002095
69 分類不明	0.008509	0.007771	0.011378	0.009584	0.005472	0.003505	0.005561	0.003919	0.005868	0.005328
列和	1.773471	2.019258	1.944196	1.901539	1.828398	1.821364	1.907588	1.837099	2.482230	1.810482
影響力係数	0.999369	1.137873	1.095575	1.071537	1.030321	1.026357	1.074946	1.035224	1.398763	1.020225

逆行列係数表  $[I - (I - \hat{M})A]^{-1}$

	41	46	47	48	51	53	55	57	59	61
	建設	電力・ガス・熱供給	水道	廃棄物処理	商業	金融・保険	不動産	運輸・郵便	情報通信	公務
01 農林漁業	0.002997	0.000371	0.001082	0.000607	0.000783	0.000624	0.000161	0.000605	0.001623	0.000529
06 鉱業	0.001432	0.014165	0.001219	0.001554	0.000583	0.000282	0.000125	0.002526	0.000364	0.000617
11 飲食料品	0.000830	0.000226	0.000593	0.000419	0.000572	0.000394	0.000149	0.000573	0.002029	0.000642
15 繊維製品	0.001992	0.000394	0.001089	0.001152	0.002018	0.001030	0.000166	0.001142	0.001029	0.001668
16 バルブ・紙・木製品	0.056251	0.006720	0.010639	0.008749	0.013066	0.011264	0.002462	0.009814	0.024050	0.006619
20 化学製品	0.016119	0.003349	0.021752	0.019267	0.003773	0.003787	0.001012	0.004679	0.007283	0.004579
21 石油・石炭製品	0.023043	0.053644	0.020331	0.022964	0.009514	0.006263	0.001857	0.100324	0.007261	0.015734
22 プラスチック・ゴム製品	0.020596	0.003209	0.048889	0.017934	0.008854	0.007464	0.001992	0.008166	0.011094	0.006507
25 窯業・土石製品	0.052661	0.001253	0.007270	0.001341	0.000879	0.000692	0.000699	0.001158	0.001071	0.001274
26 鉄鋼	0.091494	0.003437	0.009134	0.002661	0.003695	0.002671	0.001600	0.006866	0.004137	0.005831
27 非鉄金属	0.015556	0.001032	0.002222	0.000783	0.000877	0.000813	0.000343	0.001472	0.001341	0.001614
28 金属製品	0.095093	0.003096	0.006085	0.001857	0.004200	0.001513	0.001479	0.003527	0.002560	0.006235
29 はん用機械	0.007503	0.000888	0.012410	0.000914	0.000993	0.001217	0.000412	0.001588	0.001805	0.001484
30 生産用機械	0.001645	0.000994	0.002362	0.001027	0.001200	0.001542	0.000457	0.001665	0.002275	0.001274
31 業務用機械	0.000675	0.000323	0.000755	0.000420	0.001233	0.000568	0.000156	0.000595	0.000926	0.002834
32 電子部品	0.002719	0.001038	0.002176	0.001141	0.001460	0.001806	0.000497	0.001956	0.003674	0.003675
33 電気機械	0.006968	0.000726	0.001742	0.000706	0.000966	0.000993	0.000346	0.001766	0.001649	0.002452
34 情報通信機器	0.000755	0.000092	0.000174	0.000094	0.000214	0.000176	0.000069	0.000224	0.000271	0.000753
35 輸送機械	0.006708	0.004835	0.008189	0.005460	0.005888	0.006844	0.001897	0.030992	0.009503	0.013687
39 その他の製造工業製品	0.007908	0.009813	0.008241	0.006443	0.008030	0.016596	0.001947	0.005531	0.024997	0.010061
41 建設	1.003655	0.017062	0.034601	0.005669	0.004839	0.004042	0.000961	0.005846	0.009710	
46 電力・ガス・熱供給	0.023593	1.100205	0.059800	0.086944	0.029975	0.010846	0.006286	0.022451	0.015045	0.020289
47 水道	0.002118	0.001680	1.099571	0.010803	0.003239	0.002166	0.000734	0.005180	0.003274	0.005290
48 廃棄物処理	0.003474	0.011934	0.003933	1.002154	0.002576	0.004250	0.000545	0.006555	0.005316	0.028210
51 商業	0.080177	0.028320	0.037590	0.026937	1.021219	0.016596	0.004873	0.042172	0.029594	0.020639
53 金融・保険	0.022184	0.023617	0.033670	0.033854	0.024508	1.052537	0.080182	0.032597	0.014884	0.026593
55 不動産	0.012555	0.010767	0.009042	0.007890	0.034104	0.021959	1.033306	0.027440	0.033841	0.006409
57 運輸・郵便	0.072287	0.057836	0.042988	0.080274	0.067662	0.050536	0.009125	1.142274	0.048776	0.048828
59 情報通信	0.033106	0.027726	0.075844	0.029105	0.058733	0.086391	0.014440	0.034504	1.218666	0.050852
61 公務	0.004277	0.001254	0.003112	0.005671	0.002109	0.001608	0.000656	0.002735	0.001299	1.000780
63 教育・研究	0.000565	0.000835	0.000647	0.000476	0.000610	0.000721	0.000119	0.001576	0.004995	0.000489
64 医療・福祉	0.000163	0.000136	0.000471	0.000184	0.000172	0.000305	0.000048	0.001393	0.000785	0.000135
65 他に分類されない会員制団体	0.002065	0.002142	0.010757	0.002743	0.001225	0.003651	0.000737	0.002100	0.002354	0.000684
66 対事業所サービス	0.143157	0.100451	0.203950	0.103139	0.123862	0.161673	0.047793	0.166342	0.237791	0.128683
67 対個人サービス	0.001007	0.000625	0.001536	0.000657	0.001741	0.001432	0.000786	0.001480	0.013087	0.001280
68 事務用品	0.001799	0.000622	0.001930	0.003892	0.002690	0.004443	0.000781	0.002720	0.002953	0.003542
69 分類不明	0.017345	0.005083	0.012619	0.022995	0.008552	0.006519	0.002660	0.011090	0.005267	0.003162
列和	1.836472	1.499902	1.798417	1.518874	1.456612	1.496215	1.230699	1.696742	1.752779	1.443642
影響力係数	1.034871	0.845210	1.013427	0.855902	0.820816	0.843133	0.693512	0.956132	0.987709	0.813507

	63	64	65	66	67	68	69	行和	感応度係数
	教育・研究	医療・福祉	他に分類されない会員制団体	対事業所サービス	対個人サービス	事務用品	分類不明		
01 農林漁業	0.003769	0.005699	0.003769	0.000727	0.045363	0.015535	0.001147	1.523555	0.858539
06 鉱業	0.000556	0.000698	0.000421	0.000359	0.000973	0.001102	0.001011	1.093765	0.616348
11 飲食料品	0.006568	0.011778	0.002608	0.000625	0.135709	0.003449	0.003796	1.537696	0.866508
15 繊維製品	0.000589	0.001629	0.010590	0.001278	0.002098	0.010188	0.000992	1.166088	0.657103
16 バルブ・紙・木製品	0.013258	0.012388	0.029421	0.009511	0.014987	0.477811	0.007207	2.378082	1.340074
20 化学製品	0.011904	0.134450	0.010039	0.010166	0.014248	0.047830	0.011949	2.529421	1.425355
21 石油・石炭製品	0.009479	0.015822	0.010365	0.006875	0.015108	0.018476	0.032418	1.905019	1.073498
22 プラスチック・ゴム製品	0.008381	0.008393	0.014733	0.016104	0.010261	0.073420	0.009060	2.056618	1.158925
25 窯業・土石製品	0.002667	0.002414	0.001344	0.001983	0.002527	0.009208	0.005343	1.363399	0.768289
26 鉄鋼	0.002749	0.003174	0.004225	0.011326	0.004204	0.017788	0.015210	3.742946	2.109189
27 非鉄金属	0.000965	0.002580	0.001463	0.003176	0.001408	0.006504	0.004664	1.646965	1.040784
28 金属製品	0.002000	0.003191	0.004389	0.003697	0.005703	0.011453	0.008256	1.603273	0.903461
29 はん用機械	0.000929	0.000840	0.001031	0.008353	0.000807	0.001634	0.001078	1.305127	0.735453
30 生産用機械	0.001017	0.000844	0.001247	0.011159	0.000848	0.001156	0.001163	1.213541	0.683843
31 業務用機械	0.000411	0.008213	0.000530	0.003326	0.000902	0.018873	0.001011	1.121497	0.631975
32 電子部品	0.002378	0.001754	0.001664	0.010664	0.001069	0.030393	0.001970	1.809842	1.019865
33 電気機械	0.001055	0.000732	0.000849	0.006542	0.000748	0.001522	0.002051	1.264499	0.712558
34 情報通信機器	0.000129	0.000083	0.000134	0.000739	0.000138	0.000109	0.000264	1.020262	0.574928
35 輸送機械	0.004731	0.003776	0.005834	0.042688	0.004843	0.005544	0.008857	1.933447	1.089517
39 その他の製造工業製品	0.016416	0.006441	0.040699	0.012268	0.009271	0.120734	0.007474	1.562649	0.880569
41 建設	0.007006	0.004328	0.003664	0.002850	0.004902	0.005299	0.004563	1.248700	0.703655
46 電力・ガス・熱供給	0.027158	0.024630	0.013552	0.013290	0.051494	0.042841	0.017742	2.499747	1.408634
47 水道	0.010445	0.006449	0.003474	0.001642	0.011001	0.002946	0.003960	1.225250	0.690441
48 廃棄物処理	0.005891	0.005094	0.001330	0.001360	0.019181	0.002344	0.022607	1.170492	0.659584
51 商業	0.030218	0.066891	0.054837	0.033099	0.102901	0.294164	0.026346	3.411405	1.922362
53 金融・保険	0.012886	0.015907	0.033809	0.015005	0.016751	0.018903	0.018228	1.848392	1.041588
55 不動産	0.012799	0.022205	0.026319	0.014542	0.020991	0.015125	0.040654	1.536823	0.866016
57 運輸・郵便	0.040549	0.032994	0.058648	0.031605	0.064632	0.114612	0.122700	1.349329	1.943733
59 情報通信	0.047740	0.030428	0.097958	0.108254	0.040999	0.030285	0.110966	2.603598	1.467155
61 公務	0.002788	0.001453	0.001668	0.001238	0.001582	0.001589	0.247387	1.316352	0.741778
63 教育・研究	1.000332	0.000382	0.000563	0.001113	0.000805	0.000531	0.000860	1.030459	0.580674
64 医療・福祉	0.000141	1.016168	0.000171	0.000166	0.000228	0.000193	0.002712	1.026637	0.578521
65 他に分類されない会員制団体	0.002642	0.001774	1.000796	0.002753	0.003639	0.001495	0.005499	1.085795	0.611857
66 対事業所サービス	0.104297	0.084642	0.127317	1.187388	0.084669	0.081619	0.117666	4.787717	2.697929
67 対個人サービス	0.003689	0.012922	0.003916	0.002914	1.016426	0.000915	0.003287	1.081880	0.609651
68 事務用品	0.004330	0.002999	0.005890	0.002328	0.002716	1.001733	0.001827	1.076712	0.606738
69 分類不明	0.011306	0.005894	0.006765	0.005021	0.006416	0.006445	1.003193	1.282855	0.722902
列和	1.414169	1.560060	1.586030	1.586131	1.720546	2.493769	1.875117		
影響力係数	0.796899	0.879110	0.893744	0.893801	0.969546	1.405265	1.056648		

2-(5) 最終需要項目別生産誘発額等

ア 最終需要項目別生産誘発額

(単位：100万円)

	71	72	73	74	75	76	81	合計
	家計外消費支出(列)	民間消費支出	一般政府消費支出	国内総固定資本形成(公的)	国内総固定資本形成(民間)	在庫純増	輸出計	
01 農林漁業	682570	10665826	367642	77310	411046	171327	511901	12887622
06 鉱業	14063	385806	68326	34130	105357	-2271	242504	847915
11 飲食料品	2242005	33977798	721872	38767	185942	1918	1172346	38340649
15 繊維製品	72557	2136245	154350	48328	272970	60647	840903	3586000
16 バルブ・紙・木製品	312879	4157403	1095807	1266819	3349182	-61667	1833206	11953629
20 化学製品	483515	7700654	7091254	434165	1560048	-105286	10042582	28006932
21 石油・石炭製品	267583	8937930	1555726	543209	1553758	-32280	4008687	16834612
22 プラスチック・ゴム製品	200329	4294065	811138	575060	2277011	-14726	5855109	13997987
25 窯業・土石製品	47886	738426	212374	1117894	2306647	-51589	1938980	6310618
26 鉄鋼	86653	2474158	423562	2108139	7802273	-376218	14824154	27342722
27 非鉄金属	31386	977495	205575	410977	1808858	-89248	5461592	8806635
28 金属製品	117348	1750239	427136	2041339	4884809	24910	2491168	11736949
29 はん用機械	13899	412669	111190	332230	4866741	92189	4629640	10458558
30 生産用機械	14490	350487	107313	141964	8357716	157442	7575511	16704923
31 業務用機械	20591	388792	523157	349613	3306598	55823	2258726	6903300
32 電子部品	28136	1197653	265476	234308	1629492	83423	10097597	13536084
33 電気機械	61182	2792232	146276	417383	4702270	45309	7898057	16062710
34 情報通信機器	16180	1363859	34555	397885	1905587	4175	1734220	5456460
35 輸送機械	85925	10626277	784136	1449944	10809198	181047	31441185	55377713
39 その他の製造工業製品	297438	4836049	976887	339116	1838364	27906	1613554	9929313
41 建設	70777	1867194	694440	20661856	37063555	29	478718	60836569
46 電力・ガス・熱供給	650098	14611895	2499950	660661	2608819	-10632	3612917	24633709
47 水道	130119	3257562	469735	80788	334776	554	272057	4545590
48 廃棄物処理	206290	1826249	2193129	97817	322620	383	255493	4901980
51 商業	2931242	61115149	4642496	2428968	12795208	207035	11358783	95478881
53 金融・保険	259730	27268862	2027742	553631	1994568	8425	3335267	35448224
55 不動産	314596	72918747	1591665	364105	4375274	8258	1146298	80718943
57 運輸・郵便	1332306	28718007	4263524	1846250	6325042	71665	12452623	55009418
59 情報通信	796470	25960970	4270624	2141355	12983478	-13831	3835445	49974511
61 公務	24454	1622902	37566315	100949	276114	674	147627	39739035
63 教育・研究	11711	8987490	16760383	2716571	14395021	326	809011	43680514
64 医療・福祉	817381	16010224	50713931	4901	19680	155	20533	67586805
65 他に分類されない会員制団体	43763	3767066	158379	56409	205413	644	200119	4431793
66 対事業所サービス	1425482	32796697	10838333	3898187	13994274	41095	11794536	74788605
67 対個人サービス	10144817	42026501	755126	46724	233689	235	1598997	54806089
68 事務用品	37815	637307	357482	56501	221056	1066	152176	1463403
69 分類不明	99163	1845742	617648	409365	1119687	2732	598650	4692988
合計	24392828	445402628	156504655	48483620	173202142	491644	169340870	1017818388

イ 最終需要項目別生産誘発係数

	71	72	73	74	75	76	81	平均
	家計外消費支出(列)	民間消費支出	一般政府消費支出	国内総固定資本形成(公的)	国内総固定資本形成(民間)	在庫純増	輸出計	
01 農林漁業	0.045337	0.034899	0.003484	0.002747	0.003778	0.340439	0.005900	0.019815
06 鉱業	0.000934	0.001262	0.000647	0.001213	0.000968	-0.004514	0.002795	0.001304
11 飲食料品	0.148916	0.111178	0.006840	0.001378	0.001709	0.003811	0.013511	0.058949
15 繊維製品	0.004819	0.006990	0.001463	0.001717	0.002509	0.120509	0.009691	0.005513
16 バルブ・紙・木製品	0.020782	0.013603	0.010384	0.045016	0.030785	-0.122536	0.021127	0.018379
20 化学製品	0.032116	0.025197	0.067197	0.015428	0.014340	-0.209210	0.124959	0.043061
21 石油・石炭製品	0.017773	0.029246	0.014742	0.019303	0.014282	-0.064143	0.046199	0.025883
22 プラスチック・ゴム製品	0.013306	0.014051	0.007686	0.020435	0.020930	-0.029262	0.067479	0.021522
25 窯業・土石製品	0.003181	0.002416	0.002012	0.039724	0.021202	-0.102511	0.022346	0.009703
26 鉄鋼	0.005756	0.008096	0.004014	0.074912	0.071718	-0.747570	0.170845	0.042039
27 非鉄金属	0.002085	0.003198	0.001948	0.014604	0.016627	-0.177341	0.062944	0.013540
28 金属製品	0.007794	0.005727	0.004048	0.072539	0.044901	0.049498	0.028710	0.018046
29 はん用機械	0.000923	0.001350	0.001054	0.011806	0.044735	0.183185	0.053356	0.016080
30 生産用機械	0.000962	0.001147	0.001017	0.005045	0.076823	0.312847	0.087306	0.025684
31 業務用機械	0.001368	0.001272	0.004957	0.012423	0.030394	0.110925	0.026031	0.010614
32 電子部品	0.001869	0.003919	0.002516	0.008326	0.014978	0.165767	0.116373	0.020812
33 電気機械	0.004064	0.009136	0.001386	0.014832	0.043223	0.090032	0.091024	0.024696
34 情報通信機器	0.001075	0.004463	0.000327	0.014139	0.017516	0.008296	0.019987	0.008389
35 輸送機械	0.005707	0.034770	0.007431	0.051523	0.099357	0.359754	0.362353	0.085143
39 その他の製造工業製品	0.019756	0.015824	0.009257	0.012050	0.016898	0.055450	0.018596	0.015266
41 建設	0.004701	0.006110	0.006581	0.734214	0.340684	0.000058	0.005517	0.093536
46 電力・ガス・熱供給	0.043180	0.047811	0.023690	0.023476	0.023980	-0.021126	0.041638	0.037874
47 水道	0.008643	0.010659	0.004451	0.002871	0.003077	0.001100	0.003135	0.006898
48 廃棄物処理	0.013702	0.005976	0.020782	0.003476	0.002965	0.000761	0.002945	0.007537
51 商業	0.194696	0.199973	0.043992	0.086313	0.117612	0.411393	0.130908	0.146799
53 金融・保険	0.017251	0.089226	0.019215	0.019673	0.018334	0.016742	0.038438	0.054502
55 不動産	0.020896	0.238596	0.015083	0.012938	0.040217	0.016410	0.013211	0.124105
57 運輸・郵便	0.088493	0.093967	0.040401	0.065606	0.058139	0.142403	0.143514	0.084577
59 情報通信	0.052902	0.084946	0.040469	0.076093	0.119343	-0.027482	0.044203	0.076836
61 公務	0.001624	0.005310	0.355980	0.003587	0.002538	0.001339	0.001701	0.061099
63 教育・研究	0.000778	0.029408	0.158822	0.096533	0.132318	0.000648	0.009324	0.067159
64 医療・福祉	0.054291	0.052387	0.480567	0.000174	0.000181	0.000308	0.000237	0.103915
65 他に分類されない会員制団体	0.002907	0.012326	0.001501	0.002004	0.001888	0.001279	0.002306	0.006814
66 対事業所サービス	0.094682	0.107313	0.102704	0.138521	0.128634	0.081659	0.135930	0.114987
67 対個人サービス	0.073828	0.137514	0.007156	0.001660	0.002148	0.000467	0.018428	0.084264
68 事務用品	0.002512	0.002085	0.003388	0.002008	0.002032	0.002118	0.001754	0.002250
69 分類不明	0.006587	0.006039	0.005853	0.014547	0.010292	0.005428	0.006899	0.007215
合計	1.620194	1.457391	1.483044	1.722854	1.592056	0.976930	1.951619	1.564895

ウ 最終需要項目別生産誘発依存度

	71	72	73	74	75	76	81	
	家計外消費支出(列)	民間消費支出	一般政府消費支出	国内総固定資本形成(公的)	国内総固定資本形成(民間)	在庫純増	輸出計	合計
01 農林漁業	0.052963	0.827602	0.028527	0.005999	0.031895	0.013294	0.039720	1.000000
06 鉱業	0.016586	0.455006	0.080581	0.040252	0.124254	-0.002679	0.286000	1.000000
11 飲食料品	0.058476	0.886208	0.018828	0.001011	0.004850	0.000050	0.030577	1.000000
15 繊維製品	0.020233	0.595718	0.043042	0.013477	0.076121	0.016912	0.234496	1.000000
16 パルプ・紙・木製品	0.026174	0.347794	0.091671	0.105978	0.280181	-0.005159	0.153360	1.000000
20 化学製品	0.017264	0.274955	0.253196	0.015502	0.055702	-0.003759	0.387139	1.000000
21 石油・石炭製品	0.015895	0.530926	0.092412	0.032267	0.092295	-0.001918	0.238122	1.000000
22 プラスチック・ゴム製品	0.014311	0.306763	0.057947	0.041082	0.162667	-0.001052	0.418282	1.000000
25 窯業・土石製品	0.007588	0.117013	0.033653	0.177145	0.365518	-0.008175	0.307257	1.000000
26 鉄鋼	0.003169	0.090487	0.015491	0.077101	0.285351	-0.013759	0.542161	1.000000
27 非鉄金属	0.003564	0.110995	0.023343	0.046667	0.205397	-0.010134	0.620168	1.000000
28 金属製品	0.009998	0.149122	0.036392	0.173924	0.416191	0.002122	0.212250	1.000000
29 はん用機械	0.001329	0.039458	0.010631	0.031766	0.465336	0.008815	0.442665	1.000000
30 生産用機械	0.000867	0.020981	0.006424	0.008498	0.500315	0.009425	0.453490	1.000000
31 業務用機械	0.002983	0.056320	0.075784	0.050644	0.478988	0.008086	0.327195	1.000000
32 電子部品	0.002079	0.088479	0.019612	0.017310	0.120381	0.006163	0.745976	1.000000
33 電気機械	0.003809	0.173833	0.009107	0.025985	0.292745	0.002821	0.491701	1.000000
34 情報通信機器	0.002965	0.249953	0.006333	0.072920	0.349235	0.000765	0.317829	1.000000
35 輸送機械	0.001552	0.191887	0.014160	0.026183	0.195190	0.003269	0.567759	1.000000
39 その他の製造工業製品	0.029956	0.487048	0.098384	0.034153	0.185145	0.002810	0.162504	1.000000
41 建設	0.001163	0.030692	0.011415	0.339629	0.609232	0.000000	0.007869	1.000000
46 電力・ガス・熱供給	0.026391	0.593167	0.101485	0.026819	0.105904	-0.000432	0.146666	1.000000
47 水道	0.028625	0.716642	0.103339	0.017773	0.073648	0.000122	0.059851	1.000000
48 廃棄物処理	0.042083	0.372553	0.447397	0.019955	0.065814	0.000078	0.052120	1.000000
51 商業	0.030700	0.640091	0.048623	0.025440	0.134011	0.002168	0.118966	1.000000
53 金融・保険	0.007327	0.769259	0.057203	0.015618	0.056267	0.000238	0.094088	1.000000
55 不動産	0.003897	0.903366	0.019719	0.004511	0.054204	0.000102	0.014201	1.000000
57 運輸・郵便	0.024220	0.522056	0.077505	0.033562	0.114981	0.001303	0.226373	1.000000
59 情報通信	0.015938	0.519484	0.085456	0.042849	0.259802	-0.000277	0.076748	1.000000
61 公務	0.000615	0.040839	0.945325	0.002540	0.006948	0.000017	0.003715	1.000000
63 教育・研究	0.000268	0.205755	0.383704	0.062192	0.329552	0.000007	0.018521	1.000000
64 医療・福祉	0.012094	0.236884	0.750353	0.000073	0.000291	0.000002	0.000304	1.000000
65 他に分類されない会員制団体	0.009875	0.850009	0.035737	0.012728	0.046350	0.000145	0.045155	1.000000
66 対事業所サービス	0.019060	0.438525	0.144920	0.052123	0.187118	0.000549	0.157705	1.000000
67 対個人サービス	0.185104	0.766822	0.013778	0.000853	0.004264	0.000004	0.029176	1.000000
68 事務用品	0.025840	0.435496	0.244281	0.038610	0.151056	0.000728	0.103988	1.000000
69 分類不明	0.021130	0.393298	0.131611	0.087229	0.238587	0.000582	0.127563	1.000000
平均	0.023966	0.437605	0.153765	0.047635	0.170170	0.000483	0.166376	1.000000

2-(6) 最終需要項目別粗付加価値誘発額等

ア 最終需要項目別粗付加価値誘発額

(単位：100万円)

	71		72		73		74		75		76		81	合計
	家計外消費支出(列)	民間消費支出	民間消費支出	一般政府消費支出	一般政府消費支出	国内総固定資本形成(公的)	国内総固定資本形成(民間)	国内総固定資本形成(公的)	国内総固定資本形成(民間)	国内総固定資本形成(公的)	国内総固定資本形成(民間)	在庫純増	輸出計	
01 農林漁業	325305	5083215	175214	36845	195900	81653	243966	6142098						
06 鉱業	7315	200675	35539	17753	54801	-1181	126137	441038						
11 飲食料品	833242	12627865	268284	14408	69106	713	435703	14249320						
15 繊維製品	29223	860393	62166	19465	109941	24426	338682	1444296						
16 パルプ・紙・木製品	111589	1482751	390823	451815	1194497	-21994	653819	4263300						
20 化学製品	161839	2577520	2373545	145321	522170	-35241	3629169	9374324						
21 石油・石炭製品	80553	2690659	468333	163527	467741	-9718	1206768	5067863						
22 プラスチック・ゴム製品	76655	1643111	310380	220045	871291	-5635	2240439	5356286						
25 窯業・土石製品	23243	358421	103083	542609	1119611	-25041	941151	3063078						
26 鉄鋼	22873	653086	111805	556471	2059512	-99308	3913028	7217467						
27 非鉄金属	7712	240200	50516	100990	444492	-21931	1342080	2164060						
28 金属製品	52653	785319	191652	915933	2191775	11177	1117767	5266276						
29 はん用機械	6140	182309	49122	146773	2150032	40727	2045286	4620389						
30 生産用機械	6697	161986	49597	65612	3862725	72766	3501209	7720592						
31 業務用機械	8545	161338	217096	145080	1372148	23165	937309	2864681						
32 電子部品	10605	451406	100060	88313	614170	31443	3805872	5101868						
33 電気機械	22188	1012612	53048	151365	1705294	16431	2864258	5825197						
34 情報通信機器	5714	481613	12202	145053	672911	1474	612397	1926815						
35 輸送機械	20834	2576489	190125	351559	2620841	43897	7623354	13427099						
39 その他の製造工業製品	138298	2248595	454218	157677	854775	12975	750246	4616786						
41 建設	33163	874876	325381	9681139	17366176	14	224304	28505052						
46 電力・ガス・熱供給	232664	5229471	894711	236445	933674	-3805	1293032	8816192						
47 水道	64934	1625629	234413	40316	167064	276	135765	2268397						
48 廃棄物処理	136511	1208509	1451290	64730	213492	253	169071	3243855						
51 商業	2048573	42711884	3244527	1697547	8942258	144692	7938376	66727856						
53 金融・保険	175424	18417635	1369556	373927	1347149	5691	2252669	23942050						
55 不動産	264570	61323497	1338565	306206	3679536	6945	964019	67883337						
57 運輸・郵便	886410	14795633	2196855	951196	3258687	36922	6415642	28341074						
59 情報通信	411248	13404657	2205089	1105665	6703874	-7141	1980389	25803781						
61 公務	17320	1149498	26608129	71502	195571	477	104564	28147061						
63 教育・研究	8569	6575790	12262907	1987607	10532266	239	591921	31959299						
64 医療・福祉	507016	9931041	31457531	3040	12208	96	12737	41923668						
65 他に分類されない会員制団体	26275	2261712	95089	33868	123328	386	120150	2660808						
66 対事業所サービス	891474	20510552	6778127	2437867	8751805	25700	7376122	46771647						
67 対個人サービス	5397524	22360091	401763	24860	124334	125	850742	29159438						
68 事務用品	0	0	0	0	0	0	0	0						
69 分類不明	40831	759996	254320	168558	461038	1125	246498	1932366						
合計	12893730	259620033	96784790	23616534	85966190	352795	69004641	548238714						

イ 最終需要項目別粗付加価値誘発係数

	71		72		73		74		75		76		81	平均
	家計外消費支出(列)	民間消費支出	民間消費支出	一般政府消費支出	一般政府消費支出	国内総固定資本形成(公的)	国内総固定資本形成(民間)	国内総固定資本形成(公的)	国内総固定資本形成(民間)	国内総固定資本形成(公的)	国内総固定資本形成(民間)	在庫純増	輸出計	
01 農林漁業	0.021607	0.016633	0.001660	0.001309	0.001801	0.162249	0.002812	0.009443						
06 鉱業	0.000486	0.000657	0.000337	0.000631	0.000504	-0.002348	0.001454	0.000678						
11 飲食料品	0.055345	0.041319	0.002542	0.000512	0.000635	0.001416	0.005021	0.021908						
15 繊維製品	0.001941	0.002815	0.000589	0.000692	0.001011	0.048536	0.003903	0.002221						
16 パルプ・紙・木製品	0.007412	0.004852	0.003703	0.016055	0.010980	-0.043703	0.007535	0.006555						
20 化学製品	0.010750	0.008434	0.022492	0.005164	0.004800	-0.070026	0.041825	0.014413						
21 石油・石炭製品	0.005350	0.008804	0.004438	0.005811	0.004299	-0.019310	0.013908	0.007792						
22 プラスチック・ゴム製品	0.005092	0.005376	0.002941	0.007819	0.008009	-0.011197	0.025821	0.008235						
25 窯業・土石製品	0.001544	0.001173	0.000977	0.019281	0.010291	-0.049757	0.010847	0.004709						
26 鉄鋼	0.001519	0.002137	0.001059	0.019774	0.018931	-0.197331	0.045097	0.011097						
27 非鉄金属	0.000512	0.000786	0.000479	0.003589	0.004086	-0.043578	0.015467	0.003327						
28 金属製品	0.003497	0.002570	0.001816	0.032547	0.020147	0.022209	0.012882	0.008097						
29 はん用機械	0.000408	0.000597	0.000465	0.005216	0.019763	0.080928	0.023572	0.007104						
30 生産用機械	0.000445	0.000530	0.000470	0.002332	0.035506	0.144590	0.040351	0.011870						
31 業務用機械	0.000568	0.000528	0.002057	0.005155	0.012613	0.046031	0.010802	0.004404						
32 電子部品	0.000704	0.001477	0.000948	0.003138	0.005645	0.062479	0.043862	0.007844						
33 電気機械	0.001474	0.003313	0.000503	0.005379	0.015675	0.032650	0.033010	0.008956						
34 情報通信機器	0.000380	0.001576	0.000116	0.004993	0.006185	0.002929	0.007058	0.002962						
35 輸送機械	0.001384	0.008430	0.001802	0.012493	0.024091	0.087227	0.087858	0.020644						
39 その他の製造工業製品	0.009186	0.007358	0.004304	0.005603	0.007857	0.025783	0.008646	0.007098						
41 建設	0.002203	0.002863	0.003083	0.344017	0.159628	0.000027	0.002585	0.043826						
46 電力・ガス・熱供給	0.015454	0.017111	0.008478	0.008402	0.008582	-0.007561	0.014902	0.013555						
47 水道	0.004313	0.005319	0.002221	0.001433	0.001536	0.000549	0.001565	0.003488						
48 廃棄物処理	0.009067	0.003954	0.013752	0.002300	0.001962	0.000503	0.001949	0.004987						
51 商業	0.136068	0.139757	0.030745	0.060322	0.082196	0.287512	0.091488	0.102594						
53 金融・保険	0.011652	0.060264	0.012978	0.013287	0.012383	0.011308	0.025962	0.036811						
55 不動産	0.017573	0.200655	0.012684	0.010881	0.033822	0.013800	0.011110	0.104371						
57 運輸・郵便	0.045592	0.048412	0.020815	0.033801	0.029954	0.073367	0.073939	0.043574						
59 情報通信	0.027315	0.043861	0.020896	0.039290	0.061621	-0.014190	0.022824	0.039673						
61 公務	0.001150	0.003761	0.252140	0.002541	0.001798	0.000948	0.001205	0.043276						
63 教育・研究	0.000569	0.021516	0.116204	0.070629	0.096812	0.000474	0.006822	0.049137						
64 医療・福祉	0.033676	0.032495	0.298093	0.000108	0.000112	0.000191	0.000147	0.064458						
65 他に分類されない会員制団体	0.001745	0.007400	0.000901	0.001203	0.001134	0.000768	0.001385	0.004091						
66 対事業所サービス	0.059213	0.067112	0.064230	0.080446	0.080446	0.051068	0.085008	0.071911						
67 対個人サービス	0.358508	0.073164	0.003807	0.000883	0.001143	0.000249	0.009805	0.044833						
68 事務用品	0.000000	0.000000	0.000000	0.000000	0.000000	0.000000	0.000000	0.000000						
69 分類不明	0.002712	0.002487	0.002410	0.005990	0.004238	0.002235	0.002841	0.002971						
合計	0.856413	0.849496	0.917136	0.839208	0.790192	0.701028	0.795265	0.842917						



ウ 最終需要項目別粗付加価値誘発依存度

	71	72	73	74	75	76	81	合計
	家計外消費支出(列)	民間消費支出	一般政府消費支出	国内総固定資本形成(公的)	国内総固定資本形成(民間)	在庫純増	輸出計	
01 農林漁業	0.052963	0.827602	0.028527	0.005999	0.031895	0.013294	0.039720	1.000000
06 鉱業	0.016586	0.455006	0.080581	0.040252	0.124254	-0.002679	0.286000	1.000000
11 飲食料品	0.058476	0.886208	0.018828	0.001011	0.004850	0.000050	0.030577	1.000000
15 繊維製品	0.020233	0.595718	0.043042	0.013477	0.076121	0.016912	0.234496	1.000000
16 パルプ・紙・木製品	0.026174	0.347794	0.091671	0.105978	0.280181	-0.005159	0.153360	1.000000
20 化学製品	0.017264	0.274955	0.253196	0.015502	0.055702	-0.003759	0.387139	1.000000
21 石油・石炭製品	0.015895	0.530926	0.092412	0.032267	0.092295	-0.001918	0.238122	1.000000
22 プラスチック・ゴム製品	0.014311	0.306763	0.057947	0.041082	0.162667	-0.001052	0.418282	1.000000
25 窯業・土石製品	0.007588	0.117013	0.033653	0.177145	0.365518	-0.008175	0.307257	1.000000
26 鉄鋼	0.003169	0.090487	0.015491	0.077101	0.285351	-0.013759	0.542161	1.000000
27 非鉄金属	0.003564	0.110995	0.023343	0.046667	0.205397	-0.010134	0.620168	1.000000
28 金属製品	0.009998	0.149122	0.036392	0.173924	0.416191	0.002122	0.212250	1.000000
29 はん用機械	0.001329	0.039458	0.010631	0.031766	0.465336	0.008815	0.442665	1.000000
30 生産用機械	0.000867	0.020981	0.006424	0.008498	0.500315	0.009425	0.453490	1.000000
31 業務用機械	0.002983	0.056320	0.075784	0.050644	0.478988	0.008086	0.327195	1.000000
32 電子部品	0.002079	0.088479	0.019612	0.017310	0.120381	0.006163	0.745976	1.000000
33 電気機械	0.003809	0.173833	0.009107	0.025985	0.292745	0.002821	0.491701	1.000000
34 情報通信機器	0.002965	0.249953	0.006333	0.072920	0.349235	0.000765	0.317829	1.000000
35 輸送機械	0.001552	0.191887	0.014160	0.026183	0.195190	0.003269	0.567759	1.000000
39 その他の製造工業製品	0.029956	0.487048	0.098384	0.034153	0.185145	0.002810	0.162504	1.000000
41 建設	0.001163	0.030692	0.011415	0.339629	0.609232	0.000000	0.007869	1.000000
46 電力・ガス・熱供給	0.026391	0.593167	0.101485	0.026819	0.105904	-0.000432	0.146666	1.000000
47 水道	0.028625	0.716642	0.103339	0.017773	0.073648	0.000122	0.059851	1.000000
48 廃棄物処理	0.042083	0.372553	0.447397	0.019955	0.065814	0.000078	0.052120	1.000000
51 商業	0.030700	0.640091	0.048623	0.025440	0.134011	0.002168	0.118966	1.000000
53 金融・保険	0.007327	0.769259	0.057203	0.015618	0.056267	0.000238	0.094088	1.000000
55 不動産	0.003897	0.903366	0.019719	0.004511	0.054204	0.000102	0.014201	1.000000
57 運輸・郵便	0.024220	0.522056	0.077505	0.033562	0.114981	0.001303	0.226373	1.000000
59 情報通信	0.015938	0.519484	0.085456	0.042849	0.259802	-0.000277	0.076748	1.000000
61 公務	0.000615	0.040839	0.945325	0.002540	0.006948	0.000017	0.003715	1.000000
63 教育・研究	0.000268	0.205755	0.383704	0.062192	0.329552	0.000007	0.018521	1.000000
64 医療・福祉	0.012094	0.236884	0.750353	0.000073	0.000291	0.000002	0.000304	1.000000
65 他に分類されない会員制団体	0.009875	0.850009	0.035737	0.012728	0.046350	0.000145	0.045155	1.000000
66 対事業所サービス	0.019060	0.438525	0.144920	0.052123	0.187118	0.000549	0.157705	1.000000
67 対個人サービス	0.185104	0.766822	0.013778	0.000853	0.004264	0.000004	0.029176	1.000000
68 事務用品	0.000000	0.000000	0.000000	0.000000	0.000000	0.000000	0.000000	0.000000
69 分類不明	0.021130	0.393298	0.131611	0.087229	0.238587	0.000582	0.127563	1.000000
平均	0.023518	0.473553	0.176538	0.043077	0.156804	0.000644	0.125866	1.000000

2-(7) 最終需要項目別輸入誘発額等

ア 最終需要項目別輸入誘発額

(単位：100万円)

	71	72	73	74	75	76	81	合計
	家計外消費支出(列)	民間消費支出	一般政府消費支出	国内総固定資本形成(公的)	国内総固定資本形成(民間)	在庫純増	輸出計	
01 農林漁業	150026	2344308	80806	16992	90346	37657	87763	2807900
06 鉱業	355476	9752002	1727072	862712	2663090	-57416	4990400	20293337
11 飲食料品	464857	7044952	149673	8038	38553	398	99818	7806289
15 繊維製品	127289	3747681	270782	84783	478880	106395	338712	5154521
16 パルプ・紙・木製品	70670	939035	247511	286137	756482	-13929	280536	2566442
20 化学製品	172490	2747137	2529739	154884	556533	-37560	1602865	7726088
21 石油・石炭製品	58274	1946488	338803	118299	338375	-7030	558493	3351702
22 プラスチック・ゴム製品	33917	727013	137331	97361	385512	-2493	574360	1953001
25 窯業・土石製品	6589	101610	29224	153827	317404	-7099	138620	740175
26 鉄鋼	3812	108843	18633	92741	343238	-16551	494452	1045169
27 非鉄金属	17883	556952	117131	234165	1030643	-50851	1747803	3653726
28 金属製品	13435	200379	48901	233706	559245	2852	186339	1244856
29 はん用機械	3018	89606	24144	72140	1056753	20018	273014	1538692
30 生産用機械	2862	69222	21194	28038	1650659	31095	223099	2026169
31 業務用機械	8907	168173	226292	151225	1430273	24146	100077	2109094
32 電子部品	17339	738051	163599	144392	1004171	51409	2055192	4174152
33 電気機械	29222	1333610	69864	199348	2245872	21640	823483	4723039
34 情報通信機器	27132	2286999	57943	667197	3195400	7001	170772	6412444
35 輸送機械	10683	1321153	97491	180270	1343896	22509	1612460	4588462
39 その他の製造工業製品	111623	1814881	366608	127264	689904	10472	318018	3438770
41 建設	0	0	0	0	0	0	0	0
46 電力・ガス・熱供給	46	1042	178	47	186	-1	253	1753
47 水道	44	1104	159	27	113	0	85	1534
48 廃棄物処理	13	114	137	6	20	0	15	306
51 商業	6185	128962	9796	5125	27000	437	11994	189500
53 金融・保険	10784	1132238	84194	22987	82817	350	66033	1399404
55 不動産	7	1615	35	8	97	0	24	1787
57 運輸・郵便	100801	2172784	322575	139686	478548	5422	389549	3609366
59 情報通信	37575	1224771	201477	101024	612527	-652	144943	2321665
61 公務	0	0	0	0	0	0	0	0
63 教育・研究	558	428469	799034	129510	686268	16	3890	2047744
64 医療・福祉	43	845	2678	0	1	0	1	3569
65 他に分類されない会員制団体	1277	109951	4623	1646	5996	19	4832	128344
66 対事業所サービス	75254	1731411	572180	205794	738789	2169	457696	3783295
67 対個人サービス	242606	1005033	18058	1117	5589	6	2775	1275184
68 事務用品	0	0	0	0	0	0	0	0
69 分類不明	1071	19942	6673	4423	12098	30	6411	50648
合計	2161770	45996381	8744541	4524922	22825278	150459	17764777	102168127

イ 最終需要項目別輸入誘発係数

	71	72	73	74	75	76	81	平均
	家計外消費支出(列)	民間消費支出	一般政府消費支出	国内総固定資本形成(公的)	国内総固定資本形成(民間)	在庫純増	輸出計	
01 農林漁業	0.009965	0.007671	0.000766	0.000604	0.000830	0.074827	0.001011	0.004317
06 鉱業	0.023611	0.031909	0.016366	0.030656	0.024479	-0.114090	0.057513	0.031201
11 飲食料品	0.030876	0.023052	0.001418	0.000286	0.000354	0.000790	0.001150	0.012002
15 繊維製品	0.008455	0.012263	0.002566	0.003013	0.004402	0.211413	0.003904	0.007925
16 パルプ・紙・木製品	0.004694	0.003073	0.002345	0.010168	0.006954	-0.027677	0.003233	0.003946
20 化学製品	0.011457	0.008989	0.023972	0.005504	0.005116	-0.074634	0.018473	0.011879
21 石油・石炭製品	0.003871	0.006369	0.003211	0.004204	0.003110	-0.013969	0.006437	0.005153
22 プラスチック・ゴム製品	0.002253	0.002379	0.001301	0.003460	0.003544	-0.004954	0.006619	0.003003
25 窯業・土石製品	0.000438	0.000332	0.000277	0.005466	0.002918	-0.014106	0.001598	0.001138
26 鉄鋼	0.000253	0.000356	0.000177	0.003296	0.003155	-0.032887	0.005698	0.001607
27 非鉄金属	0.001188	0.001822	0.001110	0.008321	0.009474	-0.101044	0.020143	0.005618
28 金属製品	0.000892	0.000656	0.000463	0.008305	0.005141	0.005667	0.002148	0.001914
29 はん用機械	0.000200	0.000293	0.000229	0.002563	0.009714	0.039776	0.003146	0.002366
30 生産用機械	0.000190	0.000227	0.000201	0.000996	0.015173	0.061788	0.002571	0.003115
31 業務用機械	0.000592	0.000550	0.002144	0.005374	0.013147	0.047981	0.001153	0.003243
32 電子部品	0.001152	0.002415	0.001550	0.005131	0.009230	0.102153	0.023686	0.006418
33 電気機械	0.001941	0.004364	0.000662	0.007084	0.020644	0.043001	0.009490	0.007262
34 情報通信機器	0.001802	0.007483	0.000549	0.002379	0.029372	0.013911	0.001968	0.009859
35 輸送機械	0.000710	0.004323	0.000924	0.006406	0.012353	0.044728	0.018583	0.007055
39 その他の製造工業製品	0.007414	0.005938	0.003474	0.004522	0.006342	0.020810	0.003665	0.005287
41 建設	0.000000	0.000000	0.000000	0.000000	0.000000	0.000000	0.000000	0.000000
46 電力・ガス・熱供給	0.000003	0.000003	0.000002	0.000002	0.000002	-0.000002	0.000003	0.000003
47 水道	0.000003	0.000004	0.000002	0.000001	0.000001	0.000000	0.000001	0.000002
48 廃棄物処理	0.000001	0.000000	0.000001	0.000000	0.000000	0.000000	0.000000	0.000000
51 商業	0.000411	0.000422	0.000093	0.000182	0.000248	0.000868	0.000138	0.000291
53 金融・保険	0.000716	0.003705	0.000798	0.000817	0.000761	0.000695	0.000761	0.002152
55 不動産	0.000000	0.000005	0.000000	0.000000	0.000001	0.000000	0.000000	0.000003
57 運輸・郵便	0.006695	0.007110	0.003057	0.004964	0.004399	0.010774	0.004489	0.005549
59 情報通信	0.002496	0.004008	0.001909	0.003590	0.005630	-0.001297	0.001670	0.003570
61 公務	0.000000	0.000000	0.000000	0.000000	0.000000	0.000000	0.000000	0.000000
63 教育・研究	0.000037	0.001402	0.007572	0.004602	0.006308	0.000031	0.000045	0.003148
64 医療・福祉	0.000003	0.000003	0.000025	0.000000	0.000000	0.000000	0.000000	0.000005
65 他に分類されない会員制団体	0.000085	0.000360	0.000044	0.000059	0.000055	0.000037	0.000056	0.000197
66 対事業所サービス	0.004998	0.005665	0.005422	0.007313	0.006791	0.004311	0.005275	0.005817
67 対個人サービス	0.016114	0.003289	0.000171	0.000040	0.000051	0.000011	0.000032	0.001961
68 事務用品	0.000000	0.000000	0.000000	0.000000	0.000000	0.000000	0.000000	0.000000
69 分類不明	0.000071	0.000065	0.000063	0.000157	0.000111	0.000059	0.000074	0.000078
合計	0.143587	0.150504	0.082864	0.160792	0.209808	0.298972	0.204735	0.157083

ウ 最終需要項目別輸入誘発依存度

	71	72	73	74	75	76	81	
	家計外消費支出(列)	民間消費支出	一般政府消費支出	国内総固定資本形成(公的)	国内総固定資本形成(民間)	在庫純増	輸出計	合計
01 農林漁業	0.053430	0.834897	0.028778	0.006052	0.032176	0.013411	0.031256	1.000000
06 鉱業	0.017517	0.480552	0.085105	0.042512	0.131230	-0.002829	0.245913	1.000000
11 飲食料品	0.059549	0.902471	0.019173	0.001030	0.004939	0.000051	0.012787	1.000000
15 繊維製品	0.024695	0.727067	0.052533	0.016448	0.092905	0.020641	0.065712	1.000000
16 パルプ・紙・木製品	0.027536	0.365890	0.096441	0.111492	0.294759	-0.005427	0.109309	1.000000
20 化学製品	0.022326	0.355566	0.327428	0.020047	0.072033	-0.004861	0.270461	1.000000
21 石油・石炭製品	0.017386	0.580746	0.101084	0.035295	0.100956	-0.002097	0.166630	1.000000
22 プラスチック・ゴム製品	0.017367	0.372254	0.070318	0.049852	0.197395	-0.001277	0.294091	1.000000
25 窯業・土石製品	0.008902	0.137279	0.039482	0.207825	0.428823	-0.009591	0.187280	1.000000
26 鉄鋼	0.003647	0.104139	0.017828	0.088733	0.328404	-0.015835	0.473083	1.000000
27 非鉄金属	0.004894	0.152434	0.032058	0.064089	0.282080	-0.013918	0.478362	1.000000
28 金属製品	0.010792	0.160965	0.039283	0.187737	0.449245	0.002291	0.149687	1.000000
29 はん用機械	0.001961	0.058235	0.015691	0.046884	0.686787	0.013010	0.177432	1.000000
30 生産用機械	0.001412	0.034164	0.010460	0.013838	0.814670	0.015347	0.110109	1.000000
31 業務用機械	0.004223	0.079737	0.107294	0.071702	0.678146	0.011449	0.047450	1.000000
32 電子部品	0.004154	0.176815	0.039193	0.034592	0.240569	0.012316	0.492362	1.000000
33 電気機械	0.006187	0.282363	0.014792	0.042208	0.475514	0.004582	0.174354	1.000000
34 情報通信機器	0.004231	0.356650	0.009036	0.104047	0.498312	0.001092	0.026631	1.000000
35 輸送機械	0.002328	0.287929	0.021247	0.039288	0.292886	0.004906	0.351416	1.000000
39 その他の製造工業製品	0.032460	0.527770	0.106610	0.037009	0.200625	0.003045	0.092480	1.000000
41 建設	0.000000	0.000000	0.000000	0.000000	0.000000	0.000000	0.000000	0.000000
46 電力・ガス・熱供給	0.026456	0.594635	0.101736	0.026886	0.106167	-0.000433	0.144553	1.000000
47 水道	0.028757	0.719947	0.103815	0.017855	0.073988	0.000122	0.055515	1.000000
48 廃棄物処理	0.042156	0.373201	0.448174	0.019989	0.065929	0.000078	0.050472	1.000000
51 商業	0.032640	0.680539	0.051696	0.027047	0.142479	0.002305	0.063292	1.000000
53 金融・保険	0.007706	0.809086	0.060165	0.016427	0.059180	0.000250	0.047186	1.000000
55 不動産	0.003900	0.903891	0.019730	0.004513	0.054235	0.000102	0.013629	1.000000
57 運輸・郵便	0.027928	0.601985	0.089372	0.038701	0.132585	0.001502	0.107927	1.000000
59 情報通信	0.016185	0.527540	0.086781	0.043513	0.263831	-0.000281	0.062431	1.000000
61 公務	0.000000	0.000000	0.000000	0.000000	0.000000	0.000000	0.000000	0.000000
63 教育・研究	0.000273	0.209240	0.390202	0.063245	0.335134	0.000008	0.001900	1.000000
64 医療・福祉	0.012094	0.236885	0.750355	0.000073	0.000291	0.000002	0.000300	1.000000
65 他に分類されない会員制団体	0.009952	0.856693	0.036018	0.012828	0.046714	0.000146	0.037647	1.000000
66 対事業所サービス	0.019891	0.457646	0.151239	0.054395	0.195277	0.000573	0.120978	1.000000
67 対個人サービス	0.190252	0.788148	0.014161	0.000876	0.004383	0.000004	0.002176	1.000000
68 事務用品	0.000000	0.000000	0.000000	0.000000	0.000000	0.000000	0.000000	0.000000
69 分類不明	0.021154	0.393742	0.131760	0.087328	0.238857	0.000583	0.126577	1.000000
平均	0.021159	0.450203	0.085590	0.044289	0.223409	0.001473	0.173878	1.000000

2-(8) 輸入係数、輸入品投入係数、総合輸入係数及び総合粗付加価値係数

		輸入係数	輸入品投入係数	総合輸入係数		総合粗付加価値係数	
				輸出を除く最終 需要に係る係数	輸出に係る係数	輸出を除く最終 需要に係る係数	輸出に係る係数
01	農林漁業	0.180191	0.074480	0.299248	0.145225	0.700752	0.854775
06	鉱業	0.961944	0.037092	0.965981	0.106084	0.034019	0.893916
11	飲食料品	0.171733	0.085677	0.307099	0.163433	0.692901	0.836567
15	繊維製品	0.636935	0.194331	0.735430	0.271286	0.264570	0.728714
16	パルプ・紙・木製品	0.184253	0.091701	0.337760	0.188180	0.662240	0.811820
20	化学製品	0.262940	0.126103	0.458142	0.264840	0.541858	0.735160
21	石油・石炭製品	0.178833	0.576100	0.685397	0.616883	0.314603	0.383117
22	プラスチック・ゴム製品	0.144792	0.095829	0.314571	0.198523	0.685429	0.801477
25	窯業・土石製品	0.120960	0.107037	0.285162	0.186798	0.714838	0.813202
26	鉄鋼	0.042138	0.083810	0.277648	0.245870	0.722352	0.754130
27	非鉄金属	0.362966	0.303064	0.650821	0.451868	0.349179	0.548132
28	金属製品	0.102726	0.052853	0.246205	0.159906	0.753795	0.840094
29	はん用機械	0.178400	0.072087	0.311104	0.161518	0.688896	0.838482
30	生産用機械	0.164928	0.068925	0.289736	0.149457	0.710264	0.850543
31	業務用機械	0.301945	0.125038	0.451187	0.213798	0.548813	0.786202
32	電子部品	0.381283	0.153633	0.538420	0.253973	0.461580	0.746027
33	電気機械	0.323233	0.142698	0.489669	0.245927	0.510331	0.754073
34	情報通信機器	0.626428	0.178115	0.728830	0.274117	0.271170	0.725883
35	輸送機械	0.110581	0.095049	0.327152	0.243498	0.672848	0.756502
39	その他の製造工業製品	0.272876	0.071453	0.376702	0.142790	0.623298	0.857210
41	建設	0.000000	0.057890	0.126798	0.126798	0.873202	0.873202
46	電力・ガス・熱供給	0.000071	0.317010	0.393284	0.393241	0.606716	0.606759
47	水道	0.000339	0.025922	0.089310	0.089001	0.910690	0.910999
48	廃棄物処理	0.000063	0.020039	0.079037	0.078980	0.920963	0.921020
51	商業	0.002106	0.018357	0.051849	0.049848	0.948151	0.950152
53	金融・保険	0.039866	0.019628	0.083274	0.045210	0.916726	0.954790
55	不動産	0.000022	0.005164	0.014841	0.014820	0.985159	0.985180
57	運輸・郵便	0.070338	0.038615	0.188510	0.127113	0.811490	0.872887
59	情報通信	0.045052	0.030107	0.109901	0.067908	0.890099	0.932092
61	公務	0.000000	0.021213	0.054620	0.054620	0.945380	0.945380
63	教育・研究	0.045505	0.019271	0.093723	0.050517	0.906277	0.949483
64	医療・福祉	0.000053	0.049490	0.100189	0.100141	0.899811	0.899859
65	他に分類されない会員制団体	0.028360	0.046755	0.109145	0.083143	0.890855	0.916857
66	対事業所サービス	0.050145	0.032638	0.115916	0.069243	0.884085	0.930757
67	対個人サービス	0.023356	0.041835	0.121762	0.100759	0.878238	0.899241
68	事務用品	0.000000	0.167600	0.288734	0.288734	0.711266	0.711266
69	分類不明	0.010689	0.023196	0.087001	0.077136	0.912999	0.922864
	合計	6.026047	3.669807	11.184157	6.501185	25.815843	30.498815