

# 【入力フォーム例（測量・建設コンサルタント等）】

○令和3年○月○日○時○分 ○申請者：○○ ○○ 様

[↑ トップページへ](#)

[→ ログアウト](#)

## Step 1 申請区分等の入力（測量・建設コンサルタント等）

ー 申請区分にチェックをし、業者コード、適格組合証明取得年月日・番号を入力してください。

### 申請区分等

申請区分	<input checked="" type="checkbox"/> 新規 <input type="checkbox"/> 更新
業者コード	<input type="text"/> (半角英数)
法人番号	<input type="text"/> (半角英数)
適格組合証明	取得年月日 令和 <input type="text"/> 年 <input type="text"/> 月 <input type="text"/> 日 (半角英数)
	番 号 <input type="text"/> 号 (半角英数)

ー 申請者区分にチェックをし、申請代理人が代理申請をする場合には、申請代理人情報を入力してください。

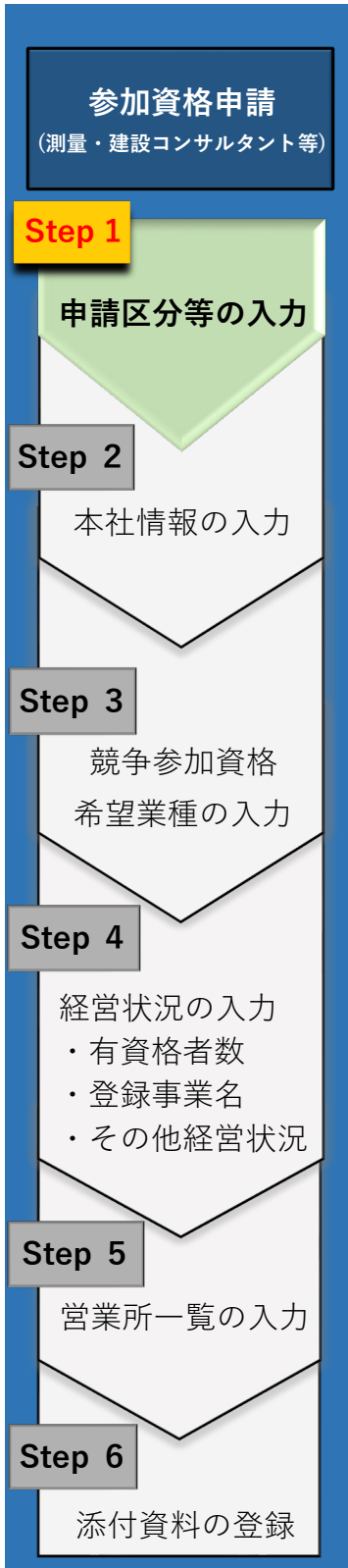
### 申請担当者又は申請代理人

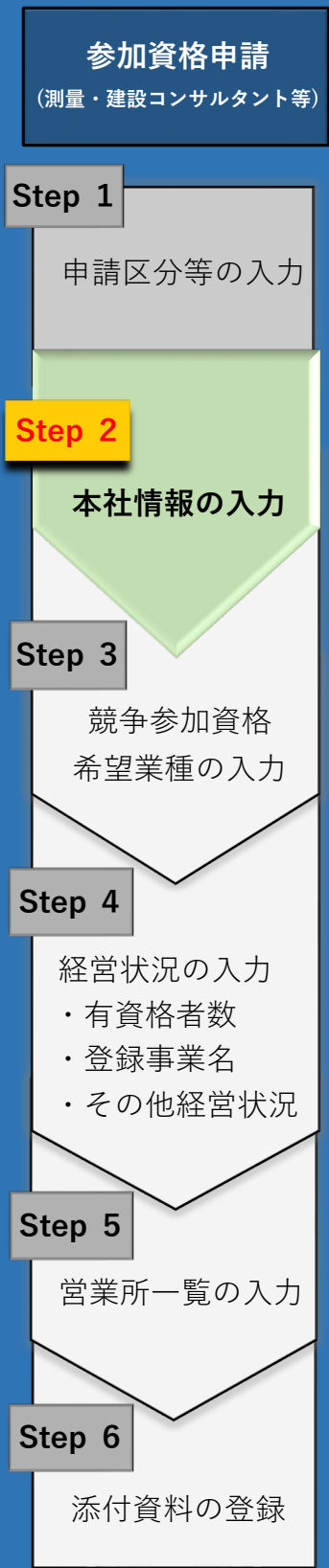
申請者区分	<input checked="" type="checkbox"/> 申請担当者 <input type="checkbox"/> 申請代理人	
部署名(所属名)・役職名	部署： <input type="text"/> 役職： <input type="text"/> (全角)	
氏名	フリガナ	セイ： <input type="text"/> メイ： <input type="text"/> (全角)
	氏 名	姓： <input type="text"/> 名： <input type="text"/> (全角)
行政書士登録番号	<input type="text"/> (半角英数) ※行政書士以外は記載不要	
所在地	郵便番号	<input type="text"/> - <input type="text"/> <a href="#">住所検索</a> (半角英数)
	都道府県	<input type="text"/>
	市区町村	<input type="text"/>
	町名番地	<input type="text"/> (全角)
連絡先	電話番号	<input type="text"/> - <input type="text"/> - <input type="text"/> (内線番号) <input type="text"/> (半角英数)
	メールアドレス	<input type="text"/> @ <input type="text"/> (半角英数)

[← 戻る](#)

[進む →](#)

[一時保存](#)





## Step 2 本社情報の入力 (測量・建設コンサルタント等)

ー 本社情報について入力してください。

本社情報		
所在地	郵便番号	<input type="text"/> - <input type="text"/> <a href="#">住所検索</a> (半角英数)
	都道府県	<input type="text"/> (全角)
	市区町村	<input type="text"/> (全角)
	町名番地	<input type="text"/> (全角)
商号又は名称	フリガナ	<input type="text"/> (全角)
	商号又は名称	略号 ( <input type="text"/> ) <input type="text"/> (全角) <small>※略号の記載方法については、記載要領をご確認ください。</small>
代表者	役職	<input type="text"/>
	フリガナ 氏名	セイ： <input type="text"/> メイ： <input type="text"/> (全角) 姓： <input type="text"/> 名： <input type="text"/> (全角)
連絡先	電話番号	<input type="text"/> - <input type="text"/> - <input type="text"/> (内線番号) <input type="text"/> (半角英数)
外資状況	<input type="checkbox"/> 1 外資なし <input type="checkbox"/> 2 外国籍会社 <input checked="" type="checkbox"/> 3 日本国籍会社 <input type="checkbox"/> 4 日本国籍会社 国名： <input type="text"/> 国名： <input type="text"/> 国名： <input type="text"/> 国名： <input type="text"/> 外資比率： <input type="text"/> %    外資比率： <input type="text"/> %    外資比率： <input type="text"/> %    外資比率： <input type="text"/> %	
営業年数	<input type="text"/> 年	
常勤職員の人数	1 技術職員    2 事務職員    3 その他の職員    4 合計    5 役職員等 (4の内数) <input type="text"/> 人 <input type="text"/> 人 <input type="text"/> 人 <input type="text"/> 人 <input type="text"/> 人	
設立年月日	<input type="text"/> <input type="text"/> 年 <input type="text"/> 月 <input type="text"/> 日 (半角英数)	
みなし大企業	<input type="checkbox"/> 下記のいずれかに該当する <input type="checkbox"/> 該当しない ・発行済株式の総数又は出資金額の総額の2分の1以上を同一の大企業が所有している中小企業 ・発行済株式の総数又は出資金額の総額の3分の2以上を大企業が所有している中小企業 ・大企業の役員又は職員を兼ねている者が、役員総数の2分の1以上を占めている中小企業	

**参加資格申請**  
(測量・建設コンサルタント等)

**Step 1**  
申請区分等の入力

**Step 2**  
本社情報の入力

**Step 3**  
競争参加資格希望業種の入力

**Step 4**  
経営状況の入力  
・有資格者数  
・登録事業  
・その他経営状況

**Step 5**  
営業所一覧の入力

**Step 6**  
添付資料の登録

**Step 3 競争参加資格希望業種の入力 (測量・建設コンサルタント等)**

ー 登録を希望する業種にチェックを入れ、直前々年度分決算額、直前年度決算額及び前2ヶ年間の平均実績高を記載してください。

希望	① 競争参加資格希望業種区分	② 直前々年度分決算		③ 直前年度分決算		④ 前2ヶ年間の平均実績高
		□□年□月から □□年□月まで	□□年□月から □□年□月まで	□□年□月から □□年□月まで	□□年□月から □□年□月まで	
<input checked="" type="checkbox"/>	01 測量	□□千円	□□千円	□□千円	□□千円	□□千円
<input checked="" type="checkbox"/>	02 建設コンサルタント	□□千円	□□千円	□□千円	□□千円	□□千円
<input type="checkbox"/>	03 地質調査	□□千円	□□千円	□□千円	□□千円	□□千円
<input type="checkbox"/>	04 補償コンサルタント	□□千円	□□千円	□□千円	□□千円	□□千円
<input type="checkbox"/>	05 その他の業種	□□千円	□□千円	□□千円	□□千円	□□千円
合計		□□千円	□□千円	□□千円	□□千円	□□千円

**参加資格申請**  
(測量・建設コンサルタント等)

**Step 1**  
申請区分等の入力

**Step 2**  
本社情報の入力

**Step 3**  
競争参加資格  
希望業種の入力

**Step 4**  
経営状況の入力  
・有資格者数  
・登録事業名  
・その他経営状況

**Step 5**  
営業所一覧の入力

**Step 6**  
添付資料の登録

## Step 4 有資格者数の入力（測量・建設コンサルタント等）

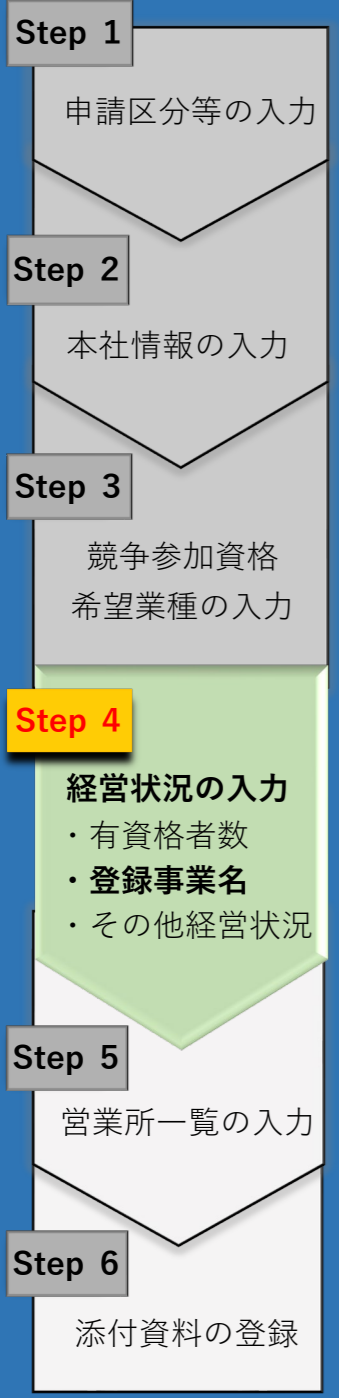
ー 以下の資格を有する自社の常勤職員数（非常勤職員及び友好・協力関係に別企業の職員を除く）を入力してください。

有資格者数（技術士以外）						
資格	構造設計一級建築士	構造設計二級建築士	一級建築士	二級建築士	建築設備士	建築積算資格者
有資格者数	<input type="text"/> 人	<input type="text"/> 人	<input type="text"/> 人	<input type="text"/> 人	<input type="text"/> 人	<input type="text"/> 人
資格	一級土木施工管理技士	二級土木施工管理技士	測量士	測量士補	環境計量士	港湾海洋調査士
有資格者数	<input type="text"/> 人	<input type="text"/> 人	<input type="text"/> 人	<input type="text"/> 人	<input type="text"/> 人	<input type="text"/> 人
資格	不動産鑑定士	不動産鑑定士補	土地家屋調査士	司法書士	R C C M	
有資格者数	<input type="text"/> 人	<input type="text"/> 人	<input type="text"/> 人	<input type="text"/> 人	<input type="text"/> 人	

有資格者数（技術士）						
資格	総合技術監理部門	建設部門	農業部門	森林部門	上下水道部門	電気・電子部門
有資格者数	<input type="text"/> 人	<input type="text"/> 人	<input type="text"/> 人	<input type="text"/> 人	<input type="text"/> 人	<input type="text"/> 人
資格	機械部門	地質調査				
有資格者数	<input type="text"/> 人	<input type="text"/> 人	<input type="text"/> 人	<input type="text"/> 人	<input type="text"/> 人	<input type="text"/> 人

有資格者数（その他）						
資格	<input type="text"/>	<input type="text"/>	<input type="text"/>	<input type="text"/>	<input type="text"/>	<input type="text"/>
有資格者数	<input type="text"/> 人	<input type="text"/> 人	<input type="text"/> 人	<input type="text"/> 人	<input type="text"/> 人	<input type="text"/> 人
資格	<input type="text"/>	<input type="text"/>	<input type="text"/>	<input type="text"/>	<input type="text"/>	<input type="text"/>
有資格者数	<input type="text"/> 人	<input type="text"/> 人	<input type="text"/> 人	<input type="text"/> 人	<input type="text"/> 人	<input type="text"/> 人

**参加資格申請**  
(測量・建設コンサルタント等)



**Step 4 登録事業名の入力（測量・建設コンサルタント等）**

ー 登録を受けている事業を選択して登録番号及び登録年月日を記入してください。

競争参加資格希望業種			
登録	① 登録事業名	② 登録番号	③ 登録年月日
<input checked="" type="checkbox"/>	01 測量業者	第 <input type="text"/> 号	<input type="text"/> 年 <input type="text"/> 月 <input type="text"/> 日
<input type="checkbox"/>	02 建築士事務所	第 <input type="text"/> 号	<input type="text"/> 年 <input type="text"/> 月 <input type="text"/> 日
<input checked="" type="checkbox"/>	03 建設コンサルタント	第 <input type="text"/> 号	<input type="text"/> 年 <input type="text"/> 月 <input type="text"/> 日
<input type="checkbox"/>	04 地質調査業者	第 <input type="text"/> 号	<input type="text"/> 年 <input type="text"/> 月 <input type="text"/> 日
<input type="checkbox"/>	05 補償コンサルタント	第 <input type="text"/> 号	<input type="text"/> 年 <input type="text"/> 月 <input type="text"/> 日
<input type="checkbox"/>	06 不動産鑑定業者	第 <input type="text"/> 号	<input type="text"/> 年 <input type="text"/> 月 <input type="text"/> 日
<input type="checkbox"/>	07 土地家屋調査士	第 <input type="text"/> 号	<input type="text"/> 年 <input type="text"/> 月 <input type="text"/> 日
<input type="checkbox"/>	08 司法書士	第 <input type="text"/> 号	<input type="text"/> 年 <input type="text"/> 月 <input type="text"/> 日
<input type="checkbox"/>	09 計量証明事業者	第 <input type="text"/> 号	<input type="text"/> 年 <input type="text"/> 月 <input type="text"/> 日

[登録事業追加](#)

[← 戻る](#)

[進む →](#)

[一時保存](#)

## Step 4 経営状況の入力（測量・建設コンサルタント等）

－ 自己資本額、流動比率、営業年数等について入力してください。

経営状況		
自己資本額	① 株主資本	<input type="text"/> 千円 (半角英数)
	② (うち外国資本)	( <input type="text"/> 千円 ) (半角英数)
	③ 評価・換算差額等	<input type="text"/> 千円 (半角英数)
	④ 新株予約権	<input type="text"/> 千円 (半角英数)
	⑤ 合計	<input type="text"/> 千円 (半角英数)
経営状況 (流動比率)	① 流動資産(a)	<input type="text"/> 千円 (半角英数)
	② 流動負債(b)	<input type="text"/> 千円 (半角英数)
	③ 流動比率(a/b×100)	<input type="text"/> % (半角英数)
営業年数の詳細	① 創業	<input type="text"/> 年 <input type="text"/> 月 <input type="text"/> 日 (半角英数)
	② 休業期間又は 転(廃)業の期間	<input type="text"/> 年 <input type="text"/> 月 <input type="text"/> 日 から (半角英数)
		<input type="text"/> 年 <input type="text"/> 月 <input type="text"/> 日 まで (半角英数)
	③ 現組織への変更	<input type="text"/> 年 <input type="text"/> 月 <input type="text"/> 日 (半角英数)
④ 営業年数	<input type="text"/> 年 (半角英数)	

参加資格申請  
(測量・建設コンサルタント等)

Step 1  
申請区分等の入力

Step 2  
本社情報の入力

Step 3  
競争参加資格  
希望業種の入力

Step 4  
経営状況の入力  
・有資格者数  
・登録事業名  
・その他経営状況

Step 5  
営業所一覧の入力

Step 6  
添付資料の登録

[← 戻る](#)

[進む →](#)

[一時保存](#)

参加資格申請

(測量・建設コンサルタント等)

Step 1

申請区分等の入力

Step 2

本社情報の入力

Step 3

競争参加資格  
希望業種の入力

Step 4

経営状況の入力  
・有資格者数  
・登録事業名  
・その他経営状況

Step 5

営業所一覧の入力

Step 6

添付資料の登録

Step 5

# 営業所一覧の入力（測量・建設コンサルタント等）

ー 競争に参加するに当たって、本社（店）から受任する支店等営業所の状況について、申請日時点で入力してください。

## 営業所情報

番号	営業所の名称	
1	<input type="text"/>	
営業所の代表者	役職	<input type="text"/> (全角)
	フリガナ	セイ： <input type="text"/> メイ： <input type="text"/> (全角)
	氏名	姓： <input type="text"/> 名： <input type="text"/> (全角)
営業所の所在地	郵便番号	<input type="text"/> - <input type="text"/> <a href="#">住所検索</a> (半角英数)
	都道府県	<input type="text"/> (全角)
	市区町村	<input type="text"/> (全角)
	町名番地	<input type="text"/> (全角)
営業所の連絡先	電話番号	<input type="text"/> - <input type="text"/> - <input type="text"/> (内線番号) <input type="text"/> (半角英数)
	メールアドレス	<input type="text"/> @ <input type="text"/> (半角英数)
営業区域		<input type="text"/> <input type="text"/> <input type="text"/> <input type="text"/> <input type="text"/> <input type="text"/> <input type="text"/> <input type="text"/> <input type="text"/> <input type="text"/> <input type="text"/> <input type="text"/> <input type="text"/> <input type="text"/> <input type="text"/> <input type="text"/> <input type="text"/> <input type="text"/> <input type="text"/> <input type="text"/> <input type="text"/>
2	<input type="text"/>	
3	<input type="text"/>	

[↑ 詳細非表示](#)

[↓ 詳細記入](#)

[↓ 詳細記入](#)

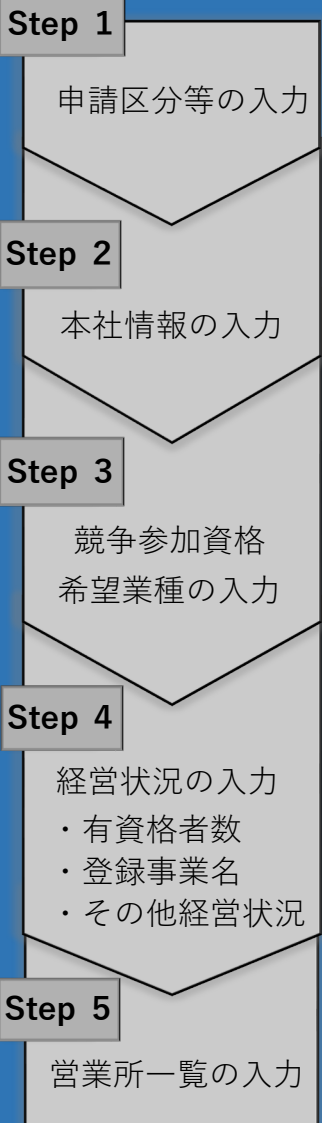
[営業先追加](#)

[← 戻る](#)

[進む →](#)

[一時保存](#)

参加資格申請  
(測量・建設コンサルタント等)



Step 6  
添付資料の登録

## Step 6 添付資料の登録 (測量・建設コンサルタント等)

— 審査において必要となる以下の添付資料の写し（電子データ）を登録してください。  
※公的機関の証明書の写しについては、申請日より3ヶ月前までのものに限ります。

添付資料	
<b>1 登記事項証明書の写し</b>	
登録	<input type="text"/> 参照 <a href="#">添付ファイルの追加</a>
1	<input type="text"/>
<b>2 登録証明書等の写し</b>	
登録	<input type="text"/> 参照 <a href="#">添付ファイルの追加</a>
1	<input type="text"/>
<b>3 財務諸表類（1年分）の写し</b>	
登録	<input type="text"/> 参照 <a href="#">添付ファイルの追加</a>
1	<input type="text"/>
<b>4 納税証明書の写し</b>	
登録	<input type="text"/> 参照 <a href="#">添付ファイルの追加</a>
1	<input type="text"/>
<b>5 委任状の写し（代理人により申請する場合）</b>	
登録	<input type="text"/> 参照 <a href="#">添付ファイルの追加</a>
1	<input type="text"/>