

「在留外国人への情報伝達に関する調査～地震・津波対策を
中心として～」に係る意識等調査

結果報告書

令和4年3月

中部管区行政評価局

目次

1 調査の概要	1
(1) 調査の目的	1
(2) 調査の対象	1
(3) 調査対象数	1
(4) 調査期間	1
(5) 調査の方法	1
(6) 調査事項	1
2 調査結果のトピックス	3
3 集計結果	8
(1) 単純集計結果	8
(2) クロス集計結果	104
4 資料	120
(1) 【調査票】日本語	120
(2) 【調査票】英語	137
(3) 【調査票】タガログ語	152
(4) 【調査票】ベトナム語	169
(5) 【調査票】ポルトガル語	185
(6) 【調査票】中国語	200

1 調査の概要

(1) 調査の目的

この調査は、実地調査の対象とした愛知県に在住する在留外国人(以下、「外国人」という。)を対象に、予防及び災害発生時の段階において、どのような手段・言語等で、どのような内容の情報を入手又は希望しているのかについて把握するとともに、行政機関による外国人への情報発信についての課題を探り、実地調査の効果的な実施に資することを目的として実施したものである。

(2) 調査の対象

愛知県に在住する外国人(ただし、観光などの短期滞在者は除く。)

(3) 調査対象数

以下の国籍の 220 人

ア ベトナム人 57 人

イ フィリピン人 53 人

ウ ブラジル人 50 人

エ 中国人 50 人

オ その他の国籍等の外国人 10 人

(台湾人 2 人、イギリス人 2 人、アメリカ人 2 人、ペルー人 1 人、ネパール人 1 人、インドネシア人 1 人、モンゴル人 1 人)

(4) 調査期間

令和 3 年 12 月 2 日から 12 月 10 日まで

(5) 調査の方法

中部管区行政評価局が委託した株式会社 ITP が、外国人向けのクラウドソーシングサービスを活用して調査票を配布し、調査対象とした中国、ブラジル、ベトナム、フィリピン国籍のモニターから、同サービスを通して調査票を回収した。

なお、各国籍で回答数がおおむね 50 人に達した時点で終了とした。

(6) 調査事項

ア フェイス事項

Q1) 国籍

Q2) 通算日本在留期間

Q3) 在留資格等

Q4) 年齢

Q5) あなたの日本語能力【聞く力】と【読む力】について最も近いものをそれぞれ選択してください。

イ 設問

【1】はじめに、あなたの地震や津波の発生についての認識を回答ください。

Q1) 今あなたが住んでいる地域では、大きな地震や津波※が起きる可能性があることを知っていますか。

※これ以降でいう地震や津波とは、生命や財産に危害を及ぼすほどの大きな地震や津波のことを指します。

【2】ここでは、あなたが住んでいる地域で、今、地震や津波が起きたときを想定して回答ください。

Q2-1) あなたは、地震や津波が起きたときにすべきことについて不安はありますか。また、地震や津波の規模や危険性、逃げる場所など、身を守るために必要な情報を得るにあたって、方法や言語に不安はありますか。

Q2-2A) あなたは、もし家で地震や津波が起きたとき、どこに逃げればよいか知っていますか。

Q2-2B) あなたは、もし職場や、高校・大学で地震や津波が起きたとき、どこに逃げればよいか知っていますか。

Q2-3) あなたは、もし地震や津波が起きたとき、命のきけんや逃げる場所などの情報をどのようにして知りたいですか。

Q2-4) あなたは、もし地震や津波が起きたとき、命のきけんや逃げる場所などの情報をどこから知りたいですか。

Q2-5) Q2-3、2-4 で選択肢を選んだそれぞれの理由は何ですか。

Q2-6A) あなたは、もし地震や津波が起きたとき、命のきけんや逃げる場所などの情報をどの言語で知りたいですか。【文字情報】

Q2-6B) あなたは、もし地震や津波が起きたとき、命のきけんや逃げる場所などの情報をどの言語で知りたいですか。【音声情報】

Q2-7) あなたは、地震や津波が起きたときのインターネットについて知っていますか。

【3】ここでは、地震や津波が起きる前のあなたの備えについて回答ください。

Q3-1) あなたは、地震や津波に備えて何をすべきか知っていますか。また、地震や津波に備えてすべきことについて不安はありますか。

Q3-2) あなたは、今後、地震や津波に備えるため、何を知りたいですか。

Q3-3) あなたは、地震や津波に備えるための情報をどのように知りましたか。

Q3-4) あなたは、地震や津波に備えて何をしておくよいかをどこから知りましたか。

Q3-5) Q3-3、3-4 で選択肢を選んだそれぞれの理由は何ですか。

Q3-6) あなたは、地震や津波に備えて何をしておくよいかといった情報を得るとき、どのような言語を利用していますか。

Q3-7) あなたは、地震や津波に備えるための情報をどのように知りたいですか。

Q3-8) あなたは、地震や津波に備えて何をしておくよいかをどこから知りたいですか。

Q3-9) Q3-7、3-8 で選択肢を選んだそれぞれの理由は何ですか。

Q3-10A) あなたは、地震や津波に備えて何をしておくよいかをどのような言語で知りたいですか。

【文字情報】

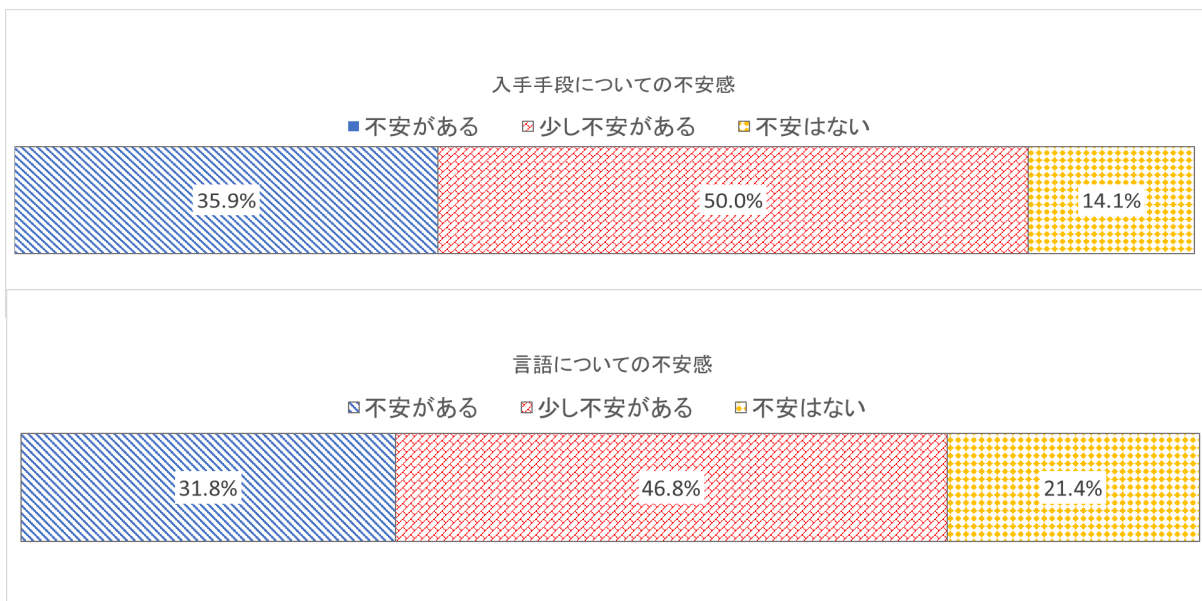
Q3-10B) あなたは、地震や津波に備えて何をしておくよいかをどのような言語で知りたいですか。

【音声情報】

Q4) 最後に、地震や津波が起きたときに必要な情報や、地震や津波に備えるための情報について回答ください。あなたは、地震や津波についての情報を、言語(文字や音声)に加えてどのような方法で知りたいですか。

災害発生時における情報の 入手方法や言語についての不安感

図表1



愛知県に住んでいる外国人は、地震・津波の災害発生時の情報(注1)を入手するにあたり、その方法(注2)については85.9%、言語(注3)については78.6%の者が不安感(注4)を持っており、入手方法及び言語について、多くの者が不安感を持っていることがわかりました。

(注1) 行政機関が発信する地震・津波の規模。危険性及び避難所の情報について聞きました。

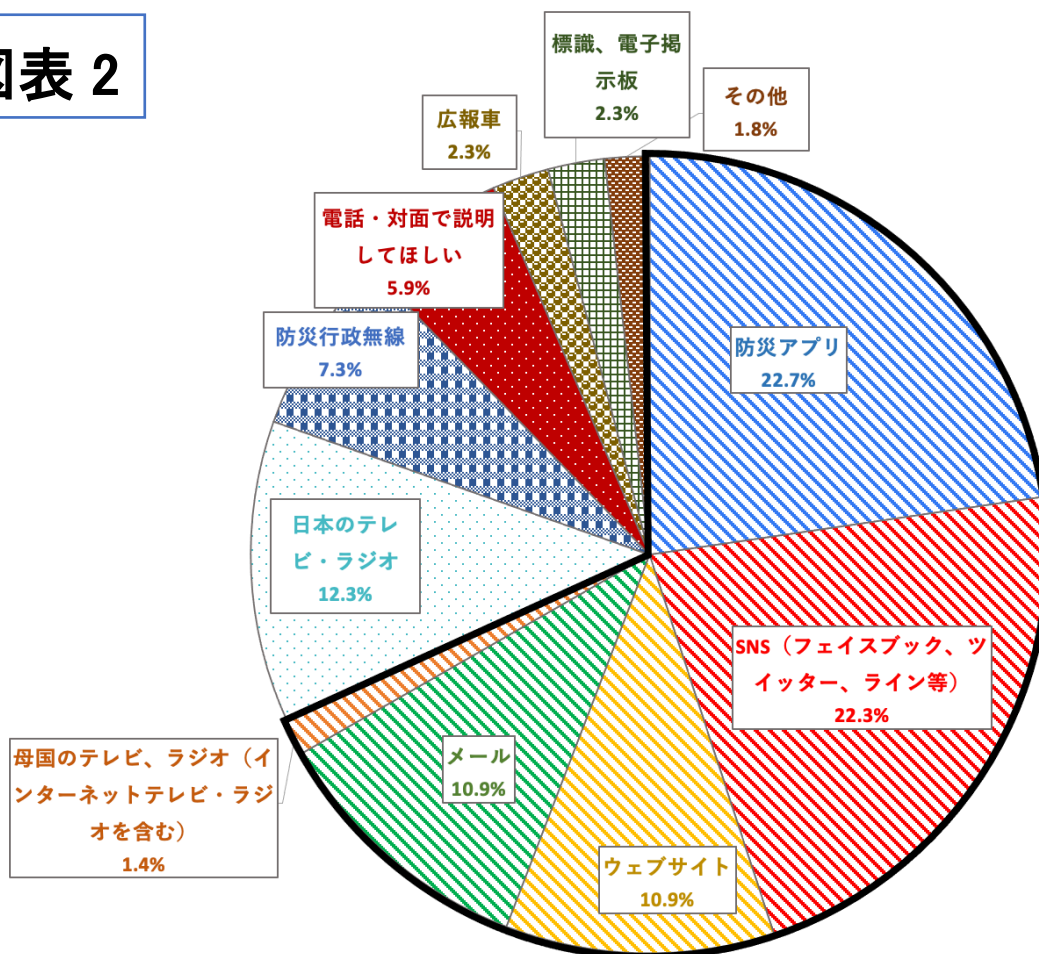
(注2) 4ページの図表2であげる方法を想定して聞きました。

(注3) 7ページの図表5であげる言語を想定して聞きました。

(注4) 「不安感がある」、「少し不安がある」を合算しています。

災害発生時における情報の入手方法

図表 2



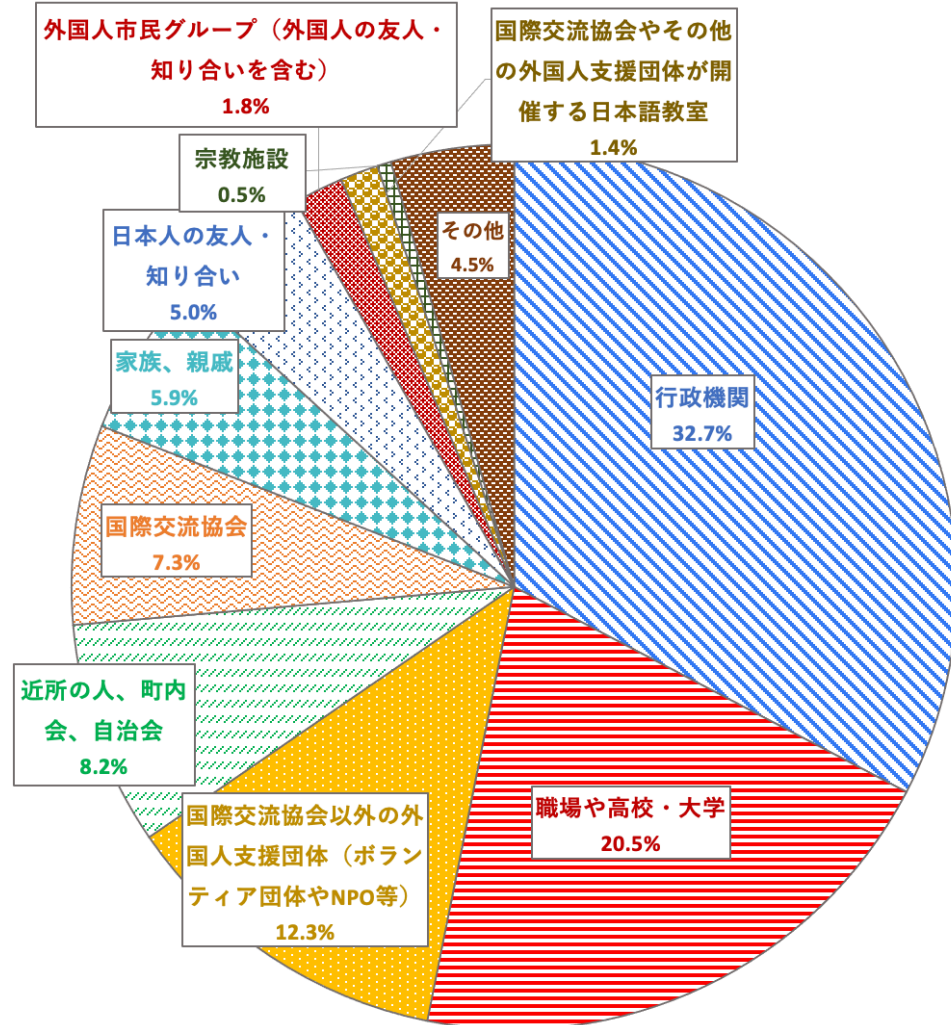
方法については、①防災アプリ、②SNS、③ウェブサイト、④メール、⑤母国のテレビ、ラジオ(インターネットテレビ・ラジオを含む)の、インターネット接続を必要とする方法を希望する者が 68.2%となっていました。

また、これら5つの方法を選んだ主な理由は、「普段から情報を得ており、情報を得やすいから」、「情報が分かりやすく整理されているから」でした。

本表は、設問 Q2-3 の結果に基づき作成。

災害発生時における情報の入手先

図表 3



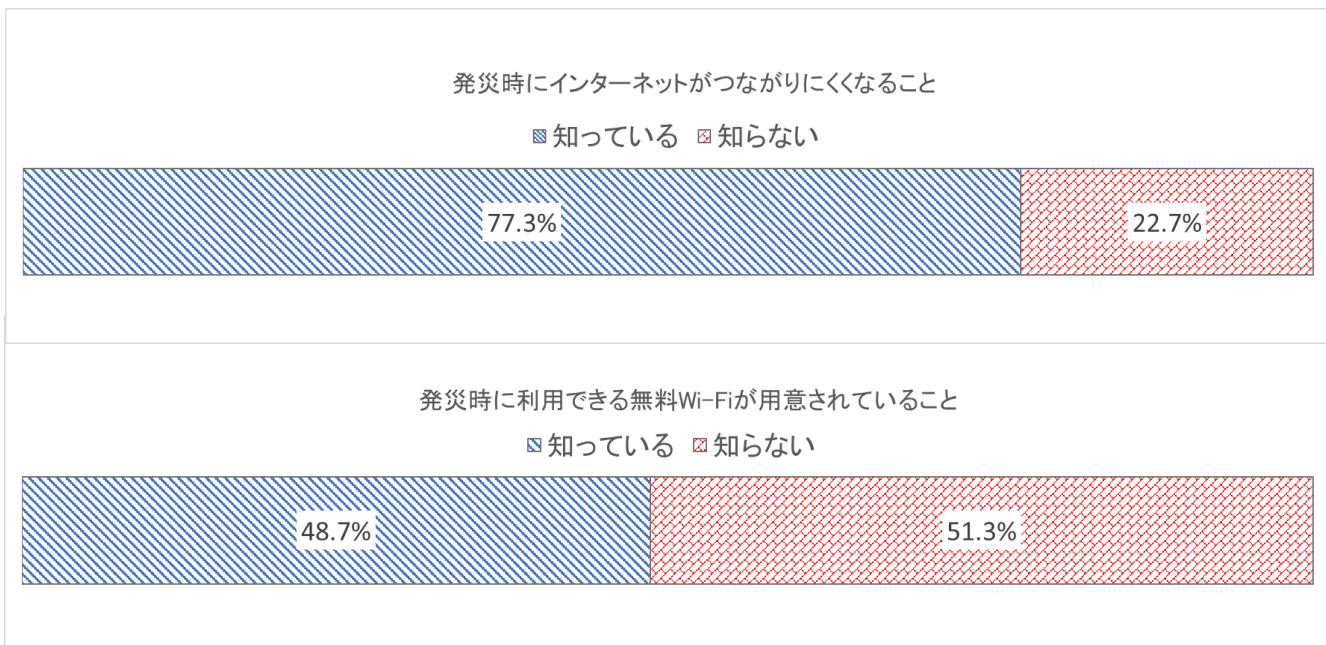
入手先については、行政機関（32.7%）、職場や高校・大学（20.5%）となっていました。

また、行政機関を選んだ理由は、「情報が分かりやすく整理されているから」と「信頼性が高いから」でした。

一方で、職場や高校・大学を選んだ理由は、「普段から情報を得ており、情報を得やすいから」でした。

災害発生時におけるインターネット環境についての認識

図表4

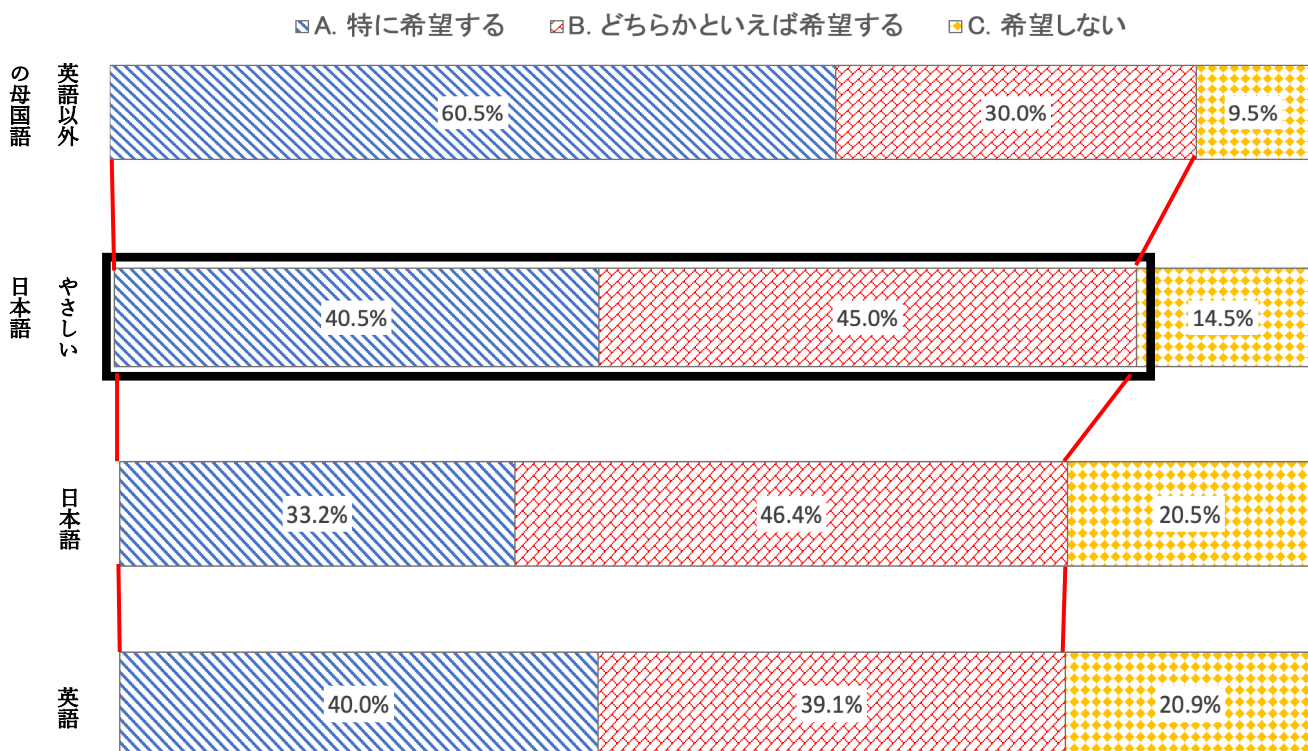


図表 2 でインターネット接続を必要とする 5 手段を希望した者のうち、

- ① 77.3%が災害発生時にインターネットがつながりにくくなることを知っていました。
- ② 48.7%が災害発生時に利用できる無料 Wi-Fi が用意されていることを知っていました。

災害発生時における情報の言語

図表 5



災害発生時の情報に関して、言語については、母国語(英語以外)を希望する(注)者が90.5%、やさしい日本語を希望する者が85.5%となっており、日本語と英語を希望する者はほぼ同数でした。

(注)「特に希望する」、「どちらかといえば希望する」を合算しています。

本表は、設問 Q2-6A の結果に基づき作成。

3 集計結果

(1) 単純集計結果

(ア) フェイス事項

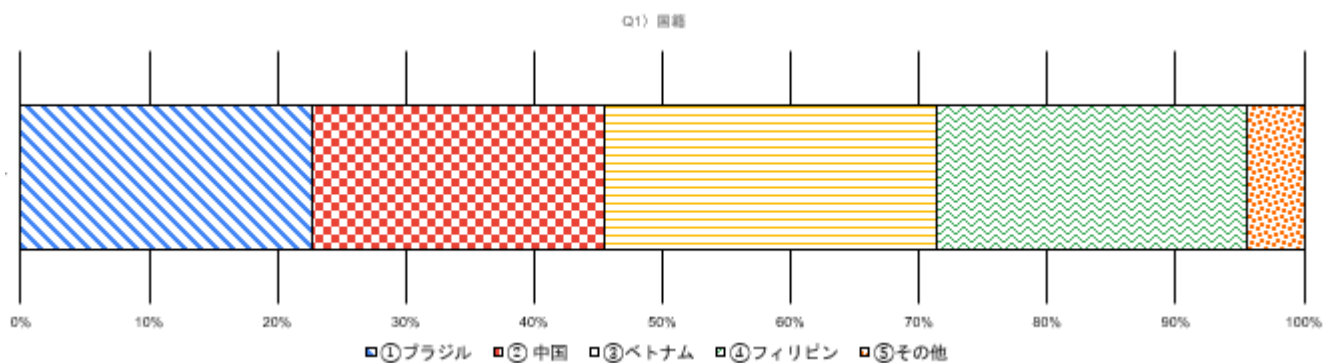
Q1) 国籍

国籍については、1 調査の概要 (5) 調査の方法 のとおり実施した結果、ベトナム人が 57 人、フィリピン人が 53 人、ブラジル人及び中国人が 50 人、その他の国籍等の外国人が 10 人となっている。

なお、その他国籍等の内訳は、台湾人 2 人、イギリス人 2 人、アメリカ人 2 人、インドネシア人 1 人、モンゴル人 1 人、ネパール人 1 人、ペルー人 1 人となっている。

n=220

Q1) 国籍	回答数	割合
①ブラジル	50	22.7%
②中国	50	22.7%
③ベトナム	57	25.9%
④フィリピン	53	24.1%
⑤その他	10	4.5%



		①ブラジル	②中国	③ベトナム	④フィリピン	⑤その他
国籍	①ブラジル					
	②中国					
	③ベトナム					
	④フィリピン					
	⑤その他					
在留資格等	①技術・人文知識・国際業務	0 (0.00%)	13 (5.91%)	15 (6.82%)	2 (0.91%)	4 (1.82%)
	②特定技能	0 (0.00%)	2 (0.91%)	7 (3.18%)	1 (0.45%)	0 (0.00%)
	③技能実習	0 (0.00%)	6 (2.73%)	22 (10.00%)	1 (0.45%)	0 (0.00%)
	④留学	0 (0.00%)	16 (7.27%)	9 (4.09%)	1 (0.45%)	3 (1.36%)
	⑤家族滞在	3 (1.36%)	3 (1.36%)	1 (0.45%)	4 (1.82%)	0 (0.00%)
	⑥永住者	24 (10.91%)	8 (3.64%)	0 (0.00%)	19 (8.64%)	2 (0.91%)
	⑦日本人の配偶者等	3 (1.36%)	0 (0.00%)	0 (0.00%)	9 (4.09%)	0 (0.00%)
	⑧永住者の配偶者等	1 (0.45%)	1 (0.45%)	1 (0.45%)	5 (2.27%)	1 (0.45%)
	⑨定住者	14 (6.36%)	0 (0.00%)	0 (0.00%)	10 (4.55%)	0 (0.00%)
	⑩特別永住者	2 (0.91%)	0 (0.00%)	0 (0.00%)	1 (0.45%)	0 (0.00%)
	⑪ その他	3 (1.36%)	1 (0.45%)	2 (0.91%)	0 (0.00%)	0 (0.00%)
在通留算期間日本	① 1年未満	1 (0.45%)	2 (0.91%)	3 (1.36%)	0 (0.00%)	0 (0.00%)
	② 1～4年	12 (5.45%)	21 (9.55%)	42 (19.09%)	8 (3.64%)	3 (1.36%)
	③ 5～9年	8 (3.64%)	17 (7.73%)	12 (5.45%)	14 (6.36%)	3 (1.36%)
	④ 10～19年	6 (2.73%)	7 (3.18%)	0 (0.00%)	21 (9.55%)	2 (0.91%)
	⑤ 20～29年	19 (8.64%)	2 (0.91%)	0 (0.00%)	5 (2.27%)	2 (0.91%)
	⑥ 30年以上	4 (1.82%)	1 (0.45%)	0 (0.00%)	5 (2.27%)	0 (0.00%)
年齢	① 15歳未満	0 (0.00%)	1 (0.45%)	0 (0.00%)	0 (0.00%)	0 (0.00%)
	② 15～19歳	0 (0.00%)	5 (2.27%)	0 (0.00%)	0 (0.00%)	0 (0.00%)
	③ 20～24歳	1 (0.45%)	10 (4.55%)	14 (6.36%)	0 (0.00%)	2 (0.91%)
	④ 25～29歳	4 (1.82%)	16 (7.27%)	27 (12.27%)	9 (4.09%)	2 (0.91%)
	⑤ 30～34歳	0 (0.00%)	9 (4.09%)	11 (5.00%)	9 (4.09%)	1 (0.45%)
	⑥ 35～39歳	2 (0.91%)	6 (2.73%)	4 (1.82%)	13 (5.91%)	1 (0.45%)
	⑦ 40～44歳	14 (6.36%)	0 (0.00%)	0 (0.00%)	12 (5.45%)	0 (0.00%)
	⑧ 45～49歳	13 (5.91%)	0 (0.00%)	1 (0.45%)	6 (2.73%)	2 (0.91%)
	⑨ 50～54歳	10 (4.55%)	1 (0.45%)	0 (0.00%)	3 (1.36%)	0 (0.00%)
	⑩ 55～59歳	4 (1.82%)	2 (0.91%)	0 (0.00%)	1 (0.45%)	0 (0.00%)
	⑪ 60歳以上	2 (0.91%)	0 (0.00%)	0 (0.00%)	0 (0.00%)	2 (0.91%)
日本 ▼ 日本語 聞く能力	① 日本人と同じくらい	8 (3.64%)	7 (3.18%)	3 (1.36%)	3 (1.36%)	1 (0.45%)
	② 仕事や学業に差し支えない程度	11 (5.00%)	31 (14.09%)	23 (10.45%)	11 (5.00%)	3 (1.36%)
	③ 日常生活に差し支えない程度	26 (11.82%)	8 (3.64%)	27 (12.27%)	36 (16.36%)	6 (2.73%)
	④ ほとんどできない	5 (2.27%)	4 (1.82%)	4 (1.82%)	3 (1.36%)	0 (0.00%)
日本 ▼ 日本語 読む能力	① 日本人と同じくらい	3 (1.36%)	5 (2.27%)	1 (0.45%)	2 (0.91%)	0 (0.00%)
	② 仕事や学業に差し支えない程度	11 (5.00%)	34 (15.45%)	20 (9.09%)	9 (4.09%)	4 (1.82%)
	③ 日常生活に差し支えない程度	26 (11.82%)	7 (3.18%)	30 (13.64%)	32 (14.55%)	5 (2.27%)
	④ ほとんどできない	10 (4.55%)	4 (1.82%)	6 (2.73%)	10 (4.55%)	1 (0.45%)

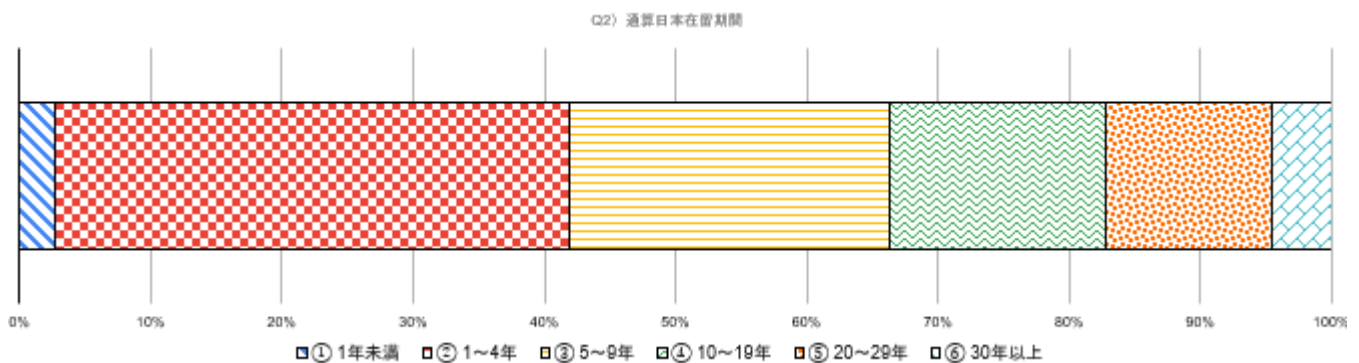
Q2) 通算日本在留期間

通算日本在留期間については、最も多いのが「②1～4年」で39.1%、次いで「③5～9年」が24.5%となっている。

また、「①1年未満」を除き、通算日本在留期間が長くなるほど回答数は少なくなっている。

n=220

Q2) 通算日本在留期間	回答数	割合
① 1年未満	6	2.7%
② 1～4年	86	39.1%
③ 5～9年	54	24.5%
④ 10～19年	36	16.4%
⑤ 20～29年	28	12.7%
⑥ 30年以上	10	4.5%



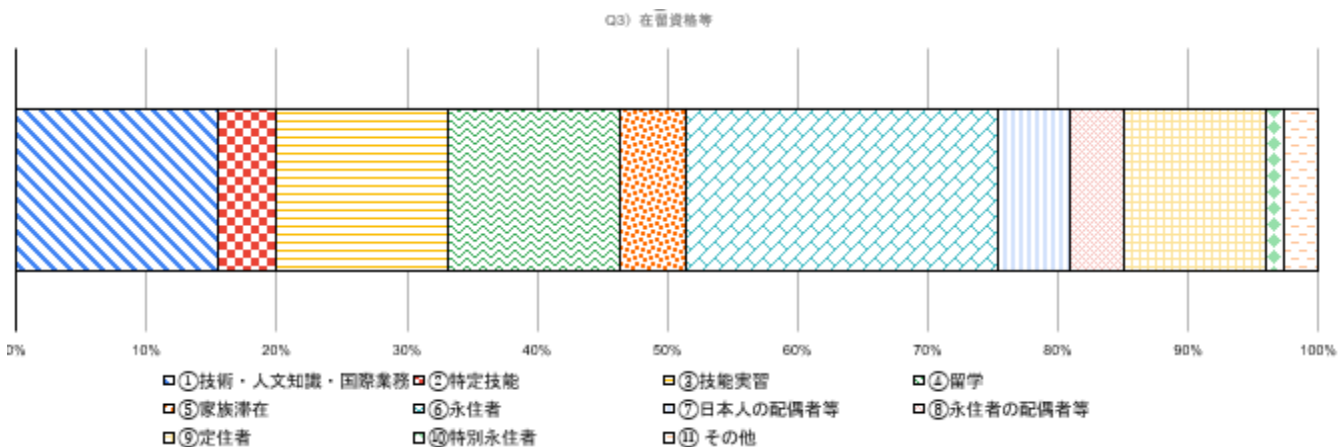
		① 1年未満	② 1～4年	③ 5～9年	④ 10～19年	⑤ 20～29年	⑥ 30年以上
国籍	①ブラジル	1 (0.45%)	12 (5.45%)	8 (3.64%)	6 (2.73%)	19 (8.64%)	4 (1.82%)
	② 中国	2 (0.91%)	21 (9.55%)	17 (7.73%)	7 (3.18%)	2 (0.91%)	1 (0.45%)
	③ベトナム	3 (1.36%)	42 (19.09%)	12 (5.45%)	0 (0.00%)	0 (0.00%)	0 (0.00%)
	④フィリピン	0 (0.00%)	8 (3.64%)	14 (6.36%)	21 (9.55%)	5 (2.27%)	5 (2.27%)
	⑤その他	0 (0.00%)	3 (1.36%)	3 (1.36%)	2 (0.91%)	2 (0.91%)	0 (0.00%)
在留資格等	①技術・人文知識・国際業務	3 (1.36%)	16 (7.27%)	11 (5.00%)	4 (1.82%)	0 (0.00%)	0 (0.00%)
	②特定技能	0 (0.00%)	7 (3.18%)	3 (1.36%)	0 (0.00%)	0 (0.00%)	0 (0.00%)
	③技能実習	2 (0.91%)	21 (9.55%)	5 (2.27%)	1 (0.45%)	0 (0.00%)	0 (0.00%)
	④留学	0 (0.00%)	22 (10.00%)	6 (2.73%)	0 (0.00%)	0 (0.00%)	1 (0.45%)
	⑤家族滞在	0 (0.00%)	2 (0.91%)	5 (2.27%)	3 (1.36%)	1 (0.45%)	0 (0.00%)
	⑥永住者	0 (0.00%)	1 (0.45%)	10 (4.55%)	17 (7.73%)	19 (8.64%)	6 (2.73%)
	⑦日本人の配偶者等	0 (0.00%)	3 (1.36%)	2 (0.91%)	7 (3.18%)	0 (0.00%)	0 (0.00%)
	⑧永住者の配偶者等	1 (0.45%)	2 (0.91%)	2 (0.91%)	1 (0.45%)	2 (0.91%)	1 (0.45%)
	⑨定住者	0 (0.00%)	7 (3.18%)	8 (3.64%)	3 (1.36%)	4 (1.82%)	2 (0.91%)
	⑩特別永住者	0 (0.00%)	0 (0.00%)	1 (0.45%)	0 (0.00%)	2 (0.91%)	0 (0.00%)
	⑪ その他	0 (0.00%)	5 (2.27%)	1 (0.45%)	0 (0.00%)	0 (0.00%)	0 (0.00%)
在通留算期間日本	① 1年未満						
	② 1～4年						
	③ 5～9年						
	④ 10～19年						
	⑤ 20～29年						
	⑥ 30年以上						
年齢	① 15歳未満	0 (0.00%)	1 (0.45%)	0 (0.00%)	0 (0.00%)	0 (0.00%)	0 (0.00%)
	② 15～19歳	1 (0.45%)	0 (0.00%)	3 (1.36%)	0 (0.00%)	0 (0.00%)	1 (0.45%)
	③ 20～24歳	2 (0.91%)	22 (10.00%)	2 (0.91%)	0 (0.00%)	1 (0.45%)	0 (0.00%)
	④ 25～29歳	3 (1.36%)	27 (12.27%)	21 (9.55%)	4 (1.82%)	2 (0.91%)	1 (0.45%)
	⑤ 30～34歳	0 (0.00%)	15 (6.82%)	9 (4.09%)	5 (2.27%)	1 (0.45%)	0 (0.00%)
	⑥ 35～39歳	0 (0.00%)	7 (3.18%)	5 (2.27%)	11 (5.00%)	3 (1.36%)	0 (0.00%)
	⑦ 40～44歳	0 (0.00%)	1 (0.45%)	5 (2.27%)	11 (5.00%)	7 (3.18%)	2 (0.91%)
	⑧ 45～49歳	0 (0.00%)	5 (2.27%)	6 (2.73%)	3 (1.36%)	7 (3.18%)	1 (0.45%)
	⑨ 50～54歳	0 (0.00%)	5 (2.27%)	3 (1.36%)	2 (0.91%)	2 (0.91%)	2 (0.91%)
	⑩ 55～59歳	0 (0.00%)	3 (1.36%)	0 (0.00%)	0 (0.00%)	3 (1.36%)	1 (0.45%)
⑪ 60歳以上	0 (0.00%)	0 (0.00%)	0 (0.00%)	0 (0.00%)	2 (0.91%)	2 (0.91%)	
日本語能力	① 日本人と同じくらい	1 (0.45%)	7 (3.18%)	4 (1.82%)	4 (1.82%)	4 (1.82%)	2 (0.91%)
	② 仕事や学業に差し支えない程度	2 (0.91%)	31 (14.09%)	24 (10.91%)	13 (5.91%)	8 (3.64%)	1 (0.45%)
	③ 日常生活に差し支えない程度	2 (0.91%)	39 (17.73%)	23 (10.45%)	19 (8.64%)	15 (6.82%)	5 (2.27%)
	④ ほとんどできない	1 (0.45%)	9 (4.09%)	3 (1.36%)	0 (0.00%)	1 (0.45%)	2 (0.91%)
日本語読む能力	① 日本人と同じくらい	0 (0.00%)	2 (0.91%)	4 (1.82%)	2 (0.91%)	2 (0.91%)	1 (0.45%)
	② 仕事や学業に差し支えない程度	3 (1.36%)	30 (13.64%)	21 (9.55%)	13 (5.91%)	8 (3.64%)	3 (1.36%)
	③ 日常生活に差し支えない程度	2 (0.91%)	40 (18.18%)	24 (10.91%)	17 (7.73%)	14 (6.36%)	3 (1.36%)
	④ ほとんどできない	1 (0.45%)	14 (6.36%)	5 (2.27%)	4 (1.82%)	4 (1.82%)	3 (1.36%)

Q3) 在留資格等

在留資格等については、最も多いのが「⑥永住者」で24.1%、次いで「①技術・人文知識・国際業務」が15.5%となっており、次いで「③技能実習」及び「④留学」が13.2%となっている。

n=220

Q3) 在留資格等	回答数	割合
①技術・人文知識・国際業務	34	15.5%
②特定技能	10	4.5%
③技能実習	29	13.2%
④留学	29	13.2%
⑤家族滞在	11	5.0%
⑥永住者	53	24.1%
⑦日本人の配偶者等	12	5.5%
⑧永住者の配偶者等	9	4.1%
⑨定住者	24	10.9%
⑩特別永住者	3	1.4%
⑪ その他	6	2.7%



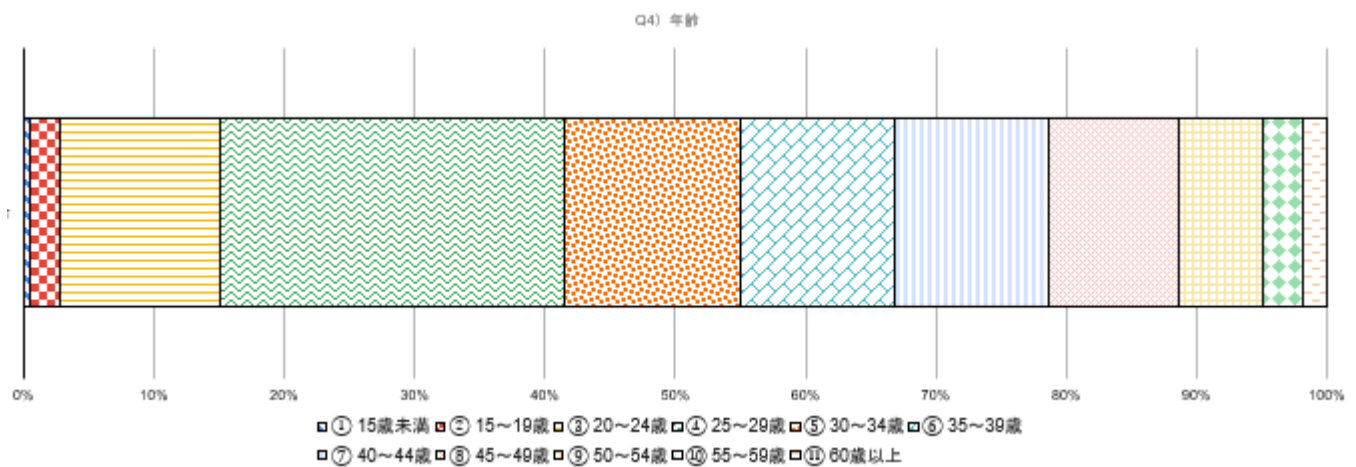
	①技術・人文知識・国際業務	②特定技能	③技能実習	④留学	⑤家族滞在	⑥永住者	⑦日本人の配偶者等	⑧永住者の配偶者等	⑨定住者	⑩特別永住者	⑪その他	
国籍	①ブラジル 0 (0.00%) ②中国 13 (5.91%) ③バハマ 15 (6.82%) ④パルム 2 (0.91%) ⑤その他 4 (1.82%)	0 (0.00%) 2 (0.91%) 7 (3.18%) 1 (0.45%) 0 (0.00%)	0 (0.00%) 6 (2.73%) 22 (10.00%) 1 (0.45%) 0 (0.00%)	0 (0.00%) 16 (7.27%) 9 (4.09%) 1 (0.45%) 3 (1.36%)	3 (1.36%) 3 (1.36%) 1 (0.45%) 4 (1.82%) 0 (0.00%)	24 (10.91%) 8 (3.64%) 0 (0.00%) 19 (8.64%) 2 (0.91%)	3 (1.36%) 3 (1.36%) 0 (0.00%) 9 (4.09%) 0 (0.00%)	1 (0.45%) 1 (0.45%) 1 (0.45%) 5 (2.27%) 1 (0.45%)	0 (0.00%) 1 (0.45%) 0 (0.00%) 2 (0.91%) 0 (0.00%)	14 (6.36%) 0 (0.00%) 0 (0.00%) 10 (4.55%) 0 (0.00%)	2 (0.91%) 0 (0.00%) 0 (0.00%) 1 (0.45%) 0 (0.00%)	3 (1.36%) 1 (0.45%) 0 (0.00%) 2 (0.91%) 0 (0.00%)
在留資格等	①技術・人文知識・国際業務 ②特定技能 ③技能実習 ④留学 ⑤家族滞在 ⑥永住者 ⑦日本人の配偶者等 ⑧永住者の配偶者等 ⑨定住者 ⑩特別永住者 ⑪その他											
在留期間	① 1年未満 16 (7.27%) ② 1～4年 11 (5.00%) ③ 5～9年 4 (1.82%) ④ 10～19年 0 (0.00%) ⑤ 20～29年 0 (0.00%) ⑥ 30年以上 0 (0.00%)	0 (0.00%) 7 (3.18%) 3 (1.36%) 0 (0.00%) 0 (0.00%) 0 (0.00%) 1 (0.45%) 0 (0.00%) 2 (0.91%)	2 (0.91%) 21 (9.55%) 5 (2.27%) 1 (0.45%) 0 (0.00%) 0 (0.00%) 0 (0.00%) 0 (0.00%) 0 (0.00%)	0 (0.00%) 22 (10.00%) 6 (2.73%) 0 (0.00%) 0 (0.00%) 1 (0.45%) 0 (0.00%) 0 (0.00%) 1 (0.45%)	0 (0.00%) 2 (0.91%) 5 (2.27%) 3 (1.36%) 1 (0.45%) 0 (0.00%) 0 (0.00%) 0 (0.00%) 0 (0.00%)	0 (0.00%) 1 (0.45%) 10 (4.55%) 17 (7.73%) 19 (8.64%) 6 (2.73%) 3 (1.36%) 3 (1.36%) 15 (6.82%)	0 (0.00%) 2 (0.91%) 5 (2.27%) 3 (1.36%) 1 (0.45%) 0 (0.00%) 0 (0.00%) 0 (0.00%) 0 (0.00%)	0 (0.00%) 3 (1.36%) 2 (0.91%) 7 (3.18%) 4 (1.82%) 0 (0.00%) 0 (0.00%) 0 (0.00%) 0 (0.00%)	1 (0.45%) 2 (0.91%) 2 (0.91%) 1 (0.45%) 2 (0.91%) 1 (0.45%) 1 (0.45%) 1 (0.45%) 1 (0.45%)	0 (0.00%) 7 (3.18%) 8 (3.64%) 3 (1.36%) 4 (1.82%) 0 (0.00%) 0 (0.00%) 0 (0.00%) 0 (0.00%)	0 (0.00%) 0 (0.00%) 1 (0.45%) 0 (0.00%) 0 (0.00%) 0 (0.00%) 0 (0.00%) 0 (0.00%) 0 (0.00%)	0 (0.00%) 5 (2.27%) 1 (0.45%) 0 (0.00%) 0 (0.00%) 0 (0.00%) 0 (0.00%) 0 (0.00%) 0 (0.00%)
年齢	① 15歳未満 1 (0.45%) ② 15～19歳 2 (0.91%) ③ 20～24歳 17 (7.73%) ④ 25～29歳 9 (4.09%) ⑤ 30～34歳 4 (1.82%) ⑥ 35～39歳 0 (0.00%) ⑦ 40～44歳 1 (0.45%) ⑧ 45～49歳 0 (0.00%) ⑨ 50～54歳 0 (0.00%) ⑩ 55～59歳 0 (0.00%) ⑪ 60歳以上 2 (0.91%)	0 (0.00%) 0 (0.00%) 0 (0.00%) 7 (3.18%) 1 (0.45%) 1 (0.45%) 0 (0.00%) 0 (0.00%) 0 (0.00%) 0 (0.00%) 0 (0.00%) 0 (0.00%) 0 (0.00%)	0 (0.00%) 0 (0.00%) 8 (3.64%) 11 (5.00%) 7 (3.18%) 3 (1.36%) 0 (0.00%) 0 (0.00%) 0 (0.00%) 0 (0.00%) 0 (0.00%) 0 (0.00%) 0 (0.00%)	0 (0.00%) 15 (6.82%) 9 (4.09%) 4 (1.82%) 0 (0.00%) 0 (0.00%) 0 (0.00%) 0 (0.00%) 0 (0.00%) 0 (0.00%) 0 (0.00%) 0 (0.00%) 1 (0.45%)	0 (0.00%) 0 (0.00%) 0 (0.00%) 3 (1.36%) 3 (1.36%) 1 (0.45%) 1 (0.45%) 1 (0.45%) 1 (0.45%) 1 (0.45%) 1 (0.45%) 0 (0.00%) 0 (0.00%)	0 (0.00%) 3 (1.36%) 4 (1.82%) 3 (1.36%) 8 (3.64%) 10 (4.55%) 6 (2.73%) 4 (1.82%) 4 (1.82%) 3 (1.36%) 3 (1.36%) 9 (4.09%) 2 (0.91%)	0 (0.00%) 0 (0.00%) 0 (0.00%) 2 (0.91%) 2 (0.91%) 1 (0.45%) 1 (0.45%) 1 (0.45%) 1 (0.45%) 1 (0.45%) 1 (0.45%) 1 (0.45%) 2 (0.91%)	0 (0.00%) 0 (0.00%) 0 (0.00%) 3 (1.36%) 4 (1.82%) 0 (0.00%) 0 (0.00%) 0 (0.00%) 0 (0.00%) 0 (0.00%) 0 (0.00%) 0 (0.00%) 0 (0.00%)	0 (0.00%) 1 (0.45%) 1 (0.45%) 1 (0.45%) 3 (1.36%) 2 (0.91%) 2 (0.91%) 1 (0.45%) 1 (0.45%) 1 (0.45%) 1 (0.45%) 1 (0.45%) 1 (0.45%)	0 (0.00%) 0 (0.00%) 0 (0.00%) 0 (0.00%) 0 (0.00%) 0 (0.00%) 0 (0.00%) 0 (0.00%) 0 (0.00%) 0 (0.00%) 0 (0.00%) 0 (0.00%) 0 (0.00%)	0 (0.00%) 0 (0.00%) 0 (0.00%) 0 (0.00%) 0 (0.00%) 0 (0.00%) 0 (0.00%) 0 (0.00%) 0 (0.00%) 0 (0.00%) 0 (0.00%) 0 (0.00%) 2 (0.91%)	
日本語能力	日本語と同じくらい 18 (8.18%) 日本語に差し支えない程度 11 (5.00%) 3 (1.36%) 日本語に差し支えない程度 2 (0.91%) 日本語と同じくらい 2 (0.91%) 日本語に差し支えない程度 17 (7.73%) 日本語に差し支えない程度 12 (5.45%) 3 (1.36%) 日本語に差し支えない程度 3 (1.36%)	7 (3.18%) 3 (1.36%) 0 (0.00%) 0 (0.00%) 0 (0.00%) 0 (0.00%) 6 (2.73%) 6 (2.73%)	12 (5.45%) 14 (6.36%) 1 (0.45%) 1 (0.45%) 1 (0.45%) 10 (4.55%)	14 (6.36%) 12 (5.45%) 2 (0.91%) 0 (0.00%) 0 (0.00%) 18 (8.18%)	4 (1.82%) 6 (2.73%) 1 (0.45%) 0 (0.00%) 0 (0.00%) 4 (1.82%)	14 (6.36%) 27 (12.27%) 3 (1.36%) 4 (1.82%) 4 (1.82%) 16 (7.27%)	2 (0.91%) 8 (3.64%) 0 (0.00%) 1 (0.45%) 0 (0.00%) 3 (1.36%)	1 (0.45%) 5 (2.27%) 2 (0.91%) 0 (0.00%) 0 (0.00%) 0 (0.00%)	1 (0.45%) 5 (2.27%) 2 (0.91%) 0 (0.00%) 0 (0.00%) 0 (0.00%)	5 (2.27%) 15 (6.82%) 2 (0.91%) 1 (0.45%) 1 (0.45%) 3 (1.36%)	1 (0.45%) 1 (0.45%) 0 (0.00%) 0 (0.00%) 0 (0.00%) 0 (0.00%)	1 (0.45%) 1 (0.45%) 2 (0.91%) 1 (0.45%) 1 (0.45%) 1 (0.45%)

Q4) 年齢

年齢については、最も多いのが「④25～29歳」で26.4%、次いで「⑤30～34歳」の13.6%、「③20～24歳」の12.3%、「⑥35～39歳」及び「⑦40～44歳」の11.8%という順になっており、20歳台及び30歳台で64.1%を占めている。

n=220

Q4) 年齢	回答数	割合
① 15歳未満	1	0.5%
② 15～19歳	5	2.3%
③ 20～24歳	27	12.3%
④ 25～29歳	58	26.4%
⑤ 30～34歳	30	13.6%
⑥ 35～39歳	26	11.8%
⑦ 40～44歳	26	11.8%
⑧ 45～49歳	22	10.0%
⑨ 50～54歳	14	6.4%
⑩ 55～59歳	7	3.2%
⑪ 60歳以上	4	1.8%



	① 15歳未満	② 15～19歳	③ 20～24歳	④ 25～29歳	⑤ 30～34歳	⑥ 35～39歳	⑦ 40～44歳	⑧ 45～49歳	⑨ 50～54歳	⑩ 55～59歳	⑪ 60歳以上	
国籍	① ブラジル	0 (0.00%)	0 (0.00%)	1 (0.45%)	4 (1.82%)	0 (0.00%)	2 (0.91%)	14 (6.36%)	13 (5.91%)	10 (4.55%)	4 (1.82%)	2 (0.91%)
	② 中国	1 (0.45%)	5 (2.27%)	10 (4.55%)	16 (7.27%)	9 (4.09%)	6 (2.73%)	0 (0.00%)	0 (0.00%)	1 (0.45%)	2 (0.91%)	0 (0.00%)
	③ ベトナム	0 (0.00%)	0 (0.00%)	14 (6.36%)	27 (12.27%)	11 (5.00%)	4 (1.82%)	0 (0.00%)	0 (0.00%)	0 (0.00%)	0 (0.00%)	0 (0.00%)
	④ フィリピン	0 (0.00%)	0 (0.00%)	0 (0.00%)	9 (4.09%)	9 (4.09%)	13 (5.91%)	12 (5.45%)	6 (2.73%)	3 (1.36%)	1 (0.45%)	0 (0.00%)
	⑤ その他	0 (0.00%)	0 (0.00%)	2 (0.91%)	2 (0.91%)	1 (0.45%)	1 (0.45%)	0 (0.00%)	2 (0.91%)	0 (0.00%)	0 (0.00%)	2 (0.91%)
	⑥ 技術・人文知識・国際業務	0 (0.00%)	1 (0.45%)	2 (0.91%)	17 (7.73%)	9 (4.09%)	4 (1.82%)	0 (0.00%)	0 (0.00%)	0 (0.00%)	0 (0.00%)	0 (0.00%)
在留資格等	⑦ 特定技能	1 (0.45%)	0 (0.00%)	0 (0.00%)	7 (3.18%)	1 (0.45%)	1 (0.45%)	0 (0.00%)	0 (0.00%)	0 (0.00%)	0 (0.00%)	0 (0.00%)
	⑧ 技能実習	0 (0.00%)	0 (0.00%)	8 (3.64%)	11 (5.00%)	7 (3.18%)	3 (1.36%)	0 (0.00%)	0 (0.00%)	0 (0.00%)	0 (0.00%)	0 (0.00%)
	⑨ 留学	0 (0.00%)	1 (0.45%)	15 (6.82%)	9 (4.09%)	4 (1.82%)	0 (0.00%)	0 (0.00%)	0 (0.00%)	0 (0.00%)	0 (0.00%)	0 (0.00%)
	⑩ 家族滞在	0 (0.00%)	0 (0.00%)	0 (0.00%)	2 (0.91%)	3 (1.36%)	1 (0.45%)	1 (0.45%)	3 (1.36%)	1 (0.45%)	0 (0.00%)	0 (0.00%)
	⑪ 永住者	0 (0.00%)	3 (1.36%)	1 (0.45%)	3 (1.36%)	4 (1.82%)	8 (3.64%)	11 (5.00%)	10 (4.55%)	6 (2.73%)	4 (1.82%)	3 (1.36%)
	⑫ 日本人の配偶者等	0 (0.00%)	0 (0.00%)	0 (0.00%)	0 (0.00%)	0 (0.00%)	1 (0.45%)	8 (3.64%)	3 (1.36%)	0 (0.00%)	0 (0.00%)	0 (0.00%)
在留期間	⑬ 1～4年	1 (0.45%)	0 (0.00%)	1 (0.45%)	3 (1.36%)	0 (0.00%)	2 (0.91%)	1 (0.45%)	1 (0.45%)	0 (0.00%)	0 (0.00%)	1 (0.45%)
	⑭ 5～9年	0 (0.00%)	3 (1.36%)	2 (0.91%)	21 (9.55%)	9 (4.09%)	5 (2.27%)	5 (2.27%)	6 (2.73%)	3 (1.36%)	0 (0.00%)	0 (0.00%)
	⑮ 10～19年	0 (0.00%)	0 (0.00%)	0 (0.00%)	4 (1.82%)	5 (2.27%)	11 (5.00%)	11 (5.00%)	5 (2.27%)	2 (0.91%)	0 (0.00%)	0 (0.00%)
	⑯ 20～29年	0 (0.00%)	0 (0.00%)	1 (0.45%)	2 (0.91%)	1 (0.45%)	3 (1.36%)	7 (3.18%)	7 (3.18%)	2 (0.91%)	3 (1.36%)	2 (0.91%)
	⑰ 30～29年	0 (0.00%)	1 (0.45%)	0 (0.00%)	1 (0.45%)	0 (0.00%)	0 (0.00%)	2 (0.91%)	1 (0.45%)	2 (0.91%)	1 (0.45%)	2 (0.91%)
	⑱ 60歳以上	0 (0.00%)	0 (0.00%)	0 (0.00%)	0 (0.00%)	0 (0.00%)	0 (0.00%)	0 (0.00%)	0 (0.00%)	0 (0.00%)	0 (0.00%)	0 (0.00%)
年齢	⑲ 15歳未満	0 (0.00%)	0 (0.00%)	0 (0.00%)	0 (0.00%)	0 (0.00%)	0 (0.00%)	0 (0.00%)	0 (0.00%)	0 (0.00%)	0 (0.00%)	0 (0.00%)
	⑳ 15～19歳	0 (0.00%)	0 (0.00%)	1 (0.45%)	3 (1.36%)	0 (0.00%)	2 (0.91%)	1 (0.45%)	1 (0.45%)	0 (0.00%)	0 (0.00%)	1 (0.45%)
	㉑ 20～24歳	0 (0.00%)	0 (0.00%)	0 (0.00%)	4 (1.82%)	1 (0.45%)	3 (1.36%)	5 (2.27%)	4 (1.82%)	5 (2.27%)	2 (0.91%)	0 (0.00%)
	㉒ 25～29歳	0 (0.00%)	0 (0.00%)	0 (0.00%)	1 (0.45%)	1 (0.45%)	1 (0.45%)	0 (0.00%)	0 (0.00%)	0 (0.00%)	0 (0.00%)	0 (0.00%)
	㉓ 30～34歳	0 (0.00%)	0 (0.00%)	0 (0.00%)	1 (0.45%)	0 (0.00%)	2 (0.91%)	0 (0.00%)	0 (0.00%)	2 (0.91%)	1 (0.45%)	0 (0.00%)
	㉔ 35～39歳	0 (0.00%)	1 (0.45%)	2 (0.91%)	3 (1.36%)	0 (0.00%)	0 (0.00%)	0 (0.00%)	0 (0.00%)	0 (0.00%)	0 (0.00%)	0 (0.00%)
日本語能力	㉕ 日本人と同じくらい	0 (0.00%)	3 (1.36%)	2 (0.91%)	3 (1.36%)	1 (0.45%)	4 (1.82%)	2 (0.91%)	2 (0.91%)	3 (1.36%)	0 (0.00%)	2 (0.91%)
	㉖ 仕事や学業に差し支えない程度	1 (0.45%)	0 (0.00%)	16 (7.27%)	28 (12.73%)	10 (4.55%)	7 (3.18%)	5 (2.27%)	6 (2.73%)	3 (1.36%)	3 (1.36%)	0 (0.00%)
	㉗ 日常生活に差し支えない程度	0 (0.00%)	0 (0.00%)	9 (4.09%)	24 (10.91%)	16 (7.27%)	12 (5.45%)	17 (7.73%)	14 (6.36%)	7 (3.18%)	2 (0.91%)	2 (0.91%)
	㉘ ほとんどできない	0 (0.00%)	2 (0.91%)	0 (0.00%)	3 (1.36%)	3 (1.36%)	3 (1.36%)	2 (0.91%)	0 (0.00%)	1 (0.45%)	2 (0.91%)	0 (0.00%)
	㉙ 日本人と同じくらい	0 (0.00%)	3 (1.36%)	0 (0.00%)	3 (1.36%)	1 (0.45%)	1 (0.45%)	1 (0.45%)	0 (0.00%)	1 (0.45%)	0 (0.00%)	1 (0.45%)
	㉚ 仕事や学業に差し支えない程度	1 (0.45%)	0 (0.00%)	18 (8.18%)	23 (10.45%)	12 (5.45%)	8 (3.64%)	5 (2.27%)	5 (2.27%)	2 (0.91%)	3 (1.36%)	1 (0.45%)
日本語能力	㉛ 日常生活に差し支えない程度	0 (0.00%)	0 (0.00%)	8 (3.64%)	27 (12.27%)	12 (5.45%)	11 (5.00%)	17 (7.73%)	16 (7.27%)	6 (2.73%)	2 (0.91%)	1 (0.45%)
	㉜ ほとんどできない	0 (0.00%)	2 (0.91%)	1 (0.45%)	5 (2.27%)	5 (2.27%)	6 (2.73%)	3 (1.36%)	1 (0.45%)	5 (2.27%)	2 (0.91%)	1 (0.45%)

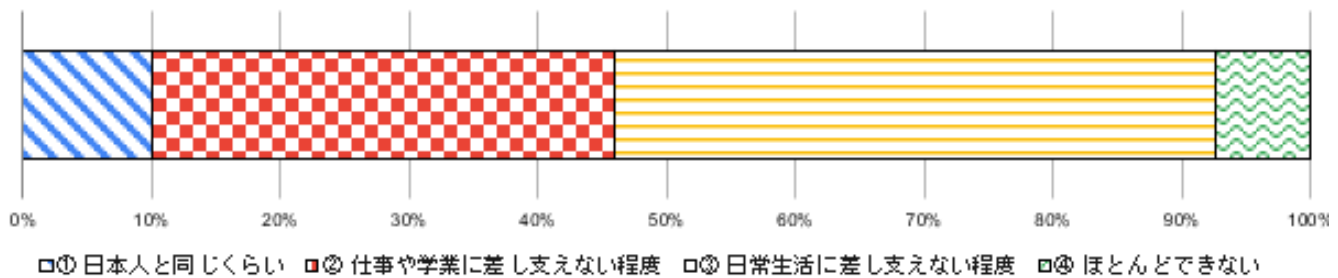
Q5) あなたの日本語能力【聞く力】と【読む力】について最も近いものをそれぞれ選択してください。【聞く力】

日本語能力のうち聞く力については、最も多いのが「③ 日常生活に差し支えない程度」の46.8%であり、「④ ほとんどできない」と答えた人は7.3%となっている。

n=220

Q5) あなたの日本語能力【聞く力】と【読む力】について最も近いものをそれぞれ選択してください。【聞く力】	回答数	割合
① 日本人と同じくらい	22	10.0%
② 仕事や学業に差し支えない程度	79	35.9%
③ 日常生活に差し支えない程度	103	46.8%
④ ほとんどできない	16	7.3%

Q5) あなたの日本語能力【聞く力】と【読む力】について最も近いものをそれぞれ選択してください。①聞く力



		① 日本人と同じくらい	② 仕事や学業に差し支えない程度	③ 日常生活に差し支えない程度	④ ほとんどできない
国籍	①ブラジル	8 (3.64%)	11 (5.00%)	26 (11.82%)	5 (2.27%)
	② 中国	7 (3.18%)	31 (14.09%)	8 (3.64%)	4 (1.82%)
	③ベトナム	3 (1.36%)	23 (10.45%)	27 (12.27%)	4 (1.82%)
	④フィリピン	3 (1.36%)	11 (5.00%)	36 (16.36%)	3 (1.36%)
	⑤その他	1 (0.45%)	3 (1.36%)	6 (2.73%)	0 (0.00%)
在留資格等	①技術・人文知識・国際業務	2 (0.91%)	18 (8.18%)	11 (5.00%)	3 (1.36%)
	②特定技能	0 (0.00%)	7 (3.18%)	3 (1.36%)	0 (0.00%)
	③技能実習	2 (0.91%)	12 (5.45%)	14 (6.36%)	1 (0.45%)
	④留学	1 (0.45%)	14 (6.36%)	12 (5.45%)	2 (0.91%)
	⑤家族滞在	0 (0.00%)	4 (1.82%)	6 (2.73%)	1 (0.45%)
	⑥永住者	9 (4.09%)	14 (6.36%)	27 (12.27%)	3 (1.36%)
	⑦日本人の配偶者等	2 (0.91%)	2 (0.91%)	8 (3.64%)	0 (0.00%)
	⑧永住者の配偶者等	1 (0.45%)	1 (0.45%)	5 (2.27%)	2 (0.91%)
	⑨定住者	2 (0.91%)	5 (2.27%)	15 (6.82%)	2 (0.91%)
	⑩特別永住者	1 (0.45%)	1 (0.45%)	1 (0.45%)	0 (0.00%)
	⑪ その他	2 (0.91%)	1 (0.45%)	1 (0.45%)	2 (0.91%)
在通留算期間日本	① 1年未満	1 (0.45%)	2 (0.91%)	2 (0.91%)	1 (0.45%)
	② 1～4年	7 (3.18%)	31 (14.09%)	39 (17.73%)	9 (4.09%)
	③ 5～9年	4 (1.82%)	24 (10.91%)	23 (10.45%)	3 (1.36%)
	④ 10～19年	4 (1.82%)	13 (5.91%)	19 (8.64%)	0 (0.00%)
	⑤ 20～29年	4 (1.82%)	8 (3.64%)	15 (6.82%)	1 (0.45%)
	⑥ 30年以上	2 (0.91%)	1 (0.45%)	5 (2.27%)	2 (0.91%)
年齢	① 15歳未満	0 (0.00%)	1 (0.45%)	0 (0.00%)	0 (0.00%)
	② 15～19歳	3 (1.36%)	0 (0.00%)	0 (0.00%)	2 (0.91%)
	③ 20～24歳	2 (0.91%)	16 (7.27%)	9 (4.09%)	0 (0.00%)
	④ 25～29歳	3 (1.36%)	28 (12.73%)	24 (10.91%)	3 (1.36%)
	⑤ 30～34歳	1 (0.45%)	10 (4.55%)	16 (7.27%)	3 (1.36%)
	⑥ 35～39歳	4 (1.82%)	7 (3.18%)	12 (5.45%)	3 (1.36%)
	⑦ 40～44歳	2 (0.91%)	5 (2.27%)	17 (7.73%)	2 (0.91%)
	⑧ 45～49歳	2 (0.91%)	6 (2.73%)	14 (6.36%)	0 (0.00%)
	⑨ 50～54歳	3 (1.36%)	3 (1.36%)	7 (3.18%)	1 (0.45%)
	⑩ 55～59歳	0 (0.00%)	3 (1.36%)	2 (0.91%)	2 (0.91%)
	⑪ 60歳以上	2 (0.91%)	0 (0.00%)	2 (0.91%)	0 (0.00%)
日本 ▼ 本 聞 語 く 能 力 カ 力	① 日本人と同じくらい				
	② 仕事や学業に差し支えない程度				
	③ 日常生活に差し支えない程度				
	④ ほとんどできない				
日本 ▼ 本 読 語 む 能 力 カ 力	① 日本人と同じくらい	10 (4.55%)	1 (0.45%)	0 (0.00%)	0 (0.00%)
	② 仕事や学業に差し支えない程度	8 (3.64%)	62 (28.18%)	8 (3.64%)	0 (0.00%)
	③ 日常生活に差し支えない程度	2 (0.91%)	14 (6.36%)	82 (37.27%)	2 (0.91%)
	④ ほとんどできない	2 (0.91%)	2 (0.91%)	13 (5.91%)	14 (6.36%)

Q5) あなたの日本語能力【聞く力】と【読む力】について最も近いものをそれぞれ選択してください。【読む力】

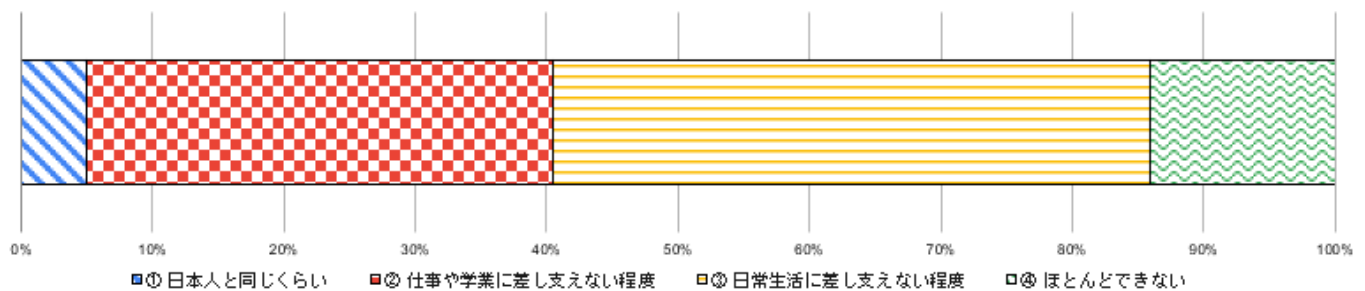
日本語能力のうち読む力については、最も多いのが「③ 日常生活に差し支えない程度」の45.5%であり、「④ ほとんどできない」と答えた人は14.1%となっている。

前述の日本語能力の聞く力に比べ、「④ ほとんどできない」と答えた人が多くなっている。

n=220

Q5) あなたの日本語能力【聞く力】と【読む力】について最も近いものをそれぞれ選択してください。【読む力】	回答数	割合
① 日本人と同じくらい	11	5.0%
② 仕事や学業に差し支えない程度	78	35.5%
③ 日常生活に差し支えない程度	100	45.5%
④ ほとんどできない	31	14.1%

Q5) あなたの日本語能力【聞く力】と【読む力】について最も近いものをそれぞれ選択してください。②読む力



		① 日本人と同じくらい	② 仕事や学業に差し支えない程度	③ 日常生活に差し支えない程度	④ ほとんどできない
国籍	①ブラジル	3 (1.36%)	11 (5.00%)	26 (11.82%)	10 (4.55%)
	② 中国	5 (2.27%)	34 (15.45%)	7 (3.18%)	4 (1.82%)
	③ベトナム	1 (0.45%)	20 (9.09%)	30 (13.64%)	6 (2.73%)
	④フィリピン	2 (0.91%)	9 (4.09%)	32 (14.55%)	10 (4.55%)
	⑤その他	0 (0.00%)	4 (1.82%)	5 (2.27%)	1 (0.45%)
在留資格等	①技術・人文知識・国際業務	2 (0.91%)	17 (7.73%)	12 (5.45%)	3 (1.36%)
	②特定技能	0 (0.00%)	6 (2.73%)	3 (1.36%)	1 (0.45%)
	③技能実習	1 (0.45%)	10 (4.55%)	15 (6.82%)	3 (1.36%)
	④留学	0 (0.00%)	18 (8.18%)	10 (4.55%)	1 (0.45%)
	⑤家族滞在	0 (0.00%)	4 (1.82%)	5 (2.27%)	2 (0.91%)
	⑥永住者	4 (1.82%)	16 (7.27%)	25 (11.36%)	8 (3.64%)
	⑦日本人の配偶者等	1 (0.45%)	3 (1.36%)	7 (3.18%)	1 (0.45%)
	⑧永住者の配偶者等	0 (0.00%)	0 (0.00%)	5 (2.27%)	4 (1.82%)
	⑨定住者	1 (0.45%)	3 (1.36%)	16 (7.27%)	4 (1.82%)
	⑩特別永住者	1 (0.45%)	0 (0.00%)	1 (0.45%)	1 (0.45%)
	⑪ その他	1 (0.45%)	1 (0.45%)	1 (0.45%)	3 (1.36%)
在通留算期間日本	① 1年未満	0 (0.00%)	3 (1.36%)	2 (0.91%)	1 (0.45%)
	② 1～4年	2 (0.91%)	30 (13.64%)	40 (18.18%)	14 (6.36%)
	③ 5～9年	4 (1.82%)	21 (9.55%)	24 (10.91%)	5 (2.27%)
	④ 10～19年	2 (0.91%)	13 (5.91%)	17 (7.73%)	4 (1.82%)
	⑤ 20～29年	2 (0.91%)	8 (3.64%)	14 (6.36%)	4 (1.82%)
	⑥ 30年以上	1 (0.45%)	3 (1.36%)	3 (1.36%)	3 (1.36%)
年齢	① 15歳未満	0 (0.00%)	1 (0.45%)	0 (0.00%)	0 (0.00%)
	② 15～19歳	3 (1.36%)	0 (0.00%)	0 (0.00%)	2 (0.91%)
	③ 20～24歳	0 (0.00%)	18 (8.18%)	8 (3.64%)	1 (0.45%)
	④ 25～29歳	3 (1.36%)	23 (10.45%)	27 (12.27%)	5 (2.27%)
	⑤ 30～34歳	1 (0.45%)	12 (5.45%)	12 (5.45%)	5 (2.27%)
	⑥ 35～39歳	1 (0.45%)	8 (3.64%)	11 (5.00%)	6 (2.73%)
	⑦ 40～44歳	1 (0.45%)	5 (2.27%)	17 (7.73%)	3 (1.36%)
	⑧ 45～49歳	0 (0.00%)	5 (2.27%)	16 (7.27%)	1 (0.45%)
	⑨ 50～54歳	1 (0.45%)	2 (0.91%)	6 (2.73%)	5 (2.27%)
	⑩ 55～59歳	0 (0.00%)	3 (1.36%)	2 (0.91%)	2 (0.91%)
	⑪ 60歳以上	1 (0.45%)	1 (0.45%)	1 (0.45%)	1 (0.45%)
日本 ▼ 日本語 聞く能力	① 日本人と同じくらい	10 (4.55%)	8 (3.64%)	2 (0.91%)	2 (0.91%)
	② 仕事や学業に差し支えない程度	1 (0.45%)	62 (28.18%)	14 (6.36%)	2 (0.91%)
	③ 日常生活に差し支えない程度	0 (0.00%)	8 (3.64%)	82 (37.27%)	13 (5.91%)
	④ ほとんどできない	0 (0.00%)	0 (0.00%)	2 (0.91%)	14 (6.36%)
日本 ▼ 日本語 読む能力	① 日本人と同じくらい				
	② 仕事や学業に差し支えない程度				
	③ 日常生活に差し支えない程度				
	④ ほとんどできない				

(イ) 設問

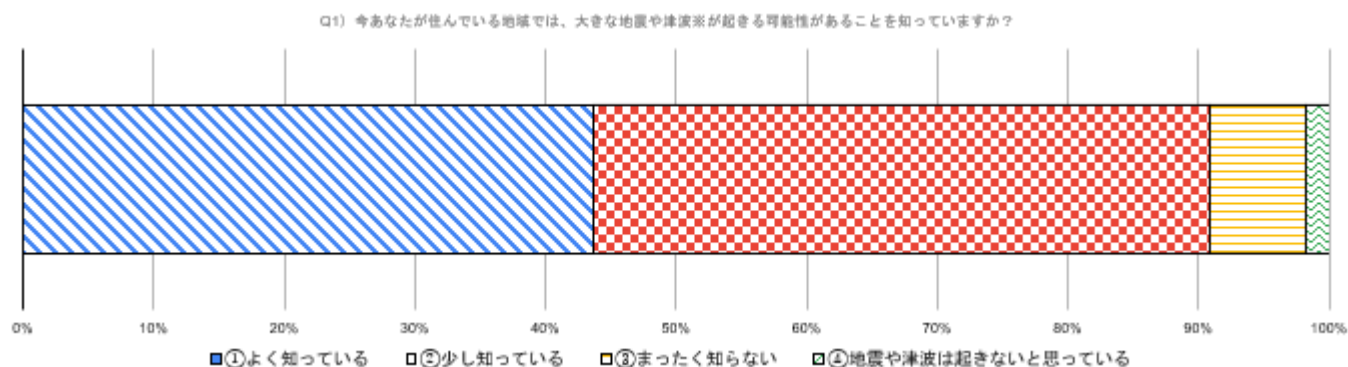
Q1)今あなたが住んでいる地域では、大きな地震や津波が起きる可能性があることを知っていますか。

地震や津波が起きる可能性があることを知っているかについては、「①よく知っている」と「②少し知っている」を合わせた、知っていると答えた者が90.9%となっている。

一方で、「③まったく知らない」が7.3%、「④地震や津波は起きないと思っている」が1.8%となっている。

n=220

Q1)今あなたが住んでいる地域では、大きな地震や津波が起きる可能性があることを知っていますか。	回答数	割合
①よく知っている	96	43.6%
②少し知っている	104	47.3%
③まったく知らない	16	7.3%
④地震や津波は起きないと思っている	4	1.8%



		①よく知っている	②少し知っている	③まったく知らない	④地震や津波は起きないと思っている
国籍	①ブラジル	33 (15.00%)	16 (7.27%)	1 (0.45%)	0 (0.00%)
	② 中国	13 (5.91%)	32 (14.55%)	3 (1.36%)	2 (0.91%)
	③ベトナム	27 (12.27%)	26 (11.82%)	4 (1.82%)	0 (0.00%)
	④フィリピン	19 (8.64%)	26 (11.82%)	6 (2.73%)	2 (0.91%)
	⑤その他	4 (1.82%)	4 (1.82%)	2 (0.91%)	0 (0.00%)
在留資格等	①技術・人文知識・国際業務	12 (5.45%)	19 (8.64%)	2 (0.91%)	1 (0.45%)
	②特定技能	3 (1.36%)	5 (2.27%)	2 (0.91%)	0 (0.00%)
	③技能実習	15 (6.82%)	13 (5.91%)	1 (0.45%)	0 (0.00%)
	④留学	10 (4.55%)	17 (7.73%)	1 (0.45%)	1 (0.45%)
	⑤家族滞在	4 (1.82%)	6 (2.73%)	1 (0.45%)	0 (0.00%)
	⑥永住者	25 (11.36%)	23 (10.45%)	4 (1.82%)	1 (0.45%)
	⑦日本人の配偶者等	8 (3.64%)	2 (0.91%)	1 (0.45%)	1 (0.45%)
	⑧永住者の配偶者等	3 (1.36%)	5 (2.27%)	1 (0.45%)	0 (0.00%)
	⑨定住者	13 (5.91%)	9 (4.09%)	2 (0.91%)	0 (0.00%)
	⑩特別永住者	1 (0.45%)	2 (0.91%)	0 (0.00%)	0 (0.00%)
	⑪ その他	2 (0.91%)	3 (1.36%)	1 (0.45%)	0 (0.00%)
在通留算期間日本	① 1年未満	3 (1.36%)	3 (1.36%)	0 (0.00%)	0 (0.00%)
	② 1～4年	39 (17.73%)	37 (16.82%)	8 (3.64%)	2 (0.91%)
	③ 5～9年	20 (9.09%)	30 (13.64%)	4 (1.82%)	0 (0.00%)
	④ 10～19年	13 (5.91%)	19 (8.64%)	2 (0.91%)	2 (0.91%)
	⑤ 20～29年	17 (7.73%)	10 (4.55%)	1 (0.45%)	0 (0.00%)
	⑥ 30年以上	4 (1.82%)	5 (2.27%)	1 (0.45%)	0 (0.00%)
年齢	① 15歳未満	0 (0.00%)	1 (0.45%)	0 (0.00%)	0 (0.00%)
	② 15～19歳	3 (1.36%)	2 (0.91%)	0 (0.00%)	0 (0.00%)
	③ 20～24歳	13 (5.91%)	11 (5.00%)	2 (0.91%)	1 (0.45%)
	④ 25～29歳	20 (9.09%)	34 (15.45%)	4 (1.82%)	0 (0.00%)
	⑤ 30～34歳	8 (3.64%)	18 (8.18%)	4 (1.82%)	0 (0.00%)
	⑥ 35～39歳	8 (3.64%)	15 (6.82%)	1 (0.45%)	2 (0.91%)
	⑦ 40～44歳	15 (6.82%)	7 (3.18%)	3 (1.36%)	1 (0.45%)
	⑧ 45～49歳	14 (6.36%)	7 (3.18%)	1 (0.45%)	0 (0.00%)
	⑨ 50～54歳	8 (3.64%)	5 (2.27%)	1 (0.45%)	0 (0.00%)
	⑩ 55～59歳	3 (1.36%)	4 (1.82%)	0 (0.00%)	0 (0.00%)
	⑪ 60歳以上	4 (1.82%)	0 (0.00%)	0 (0.00%)	0 (0.00%)
日本 ▼ 本 聞 語 く 能 力 カ 力	① 日本人と同じくらい	15 (6.82%)	6 (2.73%)	1 (0.45%)	0 (0.00%)
	② 仕事や学業に差し支えない程度	34 (15.45%)	40 (18.18%)	4 (1.82%)	1 (0.45%)
	③ 日常生活に差し支えない程度	41 (18.64%)	49 (22.27%)	10 (4.55%)	3 (1.36%)
	④ ほとんどできない	6 (2.73%)	9 (4.09%)	1 (0.45%)	0 (0.00%)
日本 ▼ 本 読 語 む 能 力 カ 力	① 日本人と同じくらい	7 (3.18%)	4 (1.82%)	0 (0.00%)	0 (0.00%)
	② 仕事や学業に差し支えない程度	34 (15.45%)	39 (17.73%)	3 (1.36%)	2 (0.91%)
	③ 日常生活に差し支えない程度	42 (19.09%)	46 (20.91%)	10 (4.55%)	2 (0.91%)
	④ ほとんどできない	13 (5.91%)	15 (6.82%)	3 (1.36%)	0 (0.00%)

Q2-1)あなたは、地震や津波が起きたときにすべきことについて不安はありますか。また、地震や津波の規模や危険性、逃げる場所など、身を守るために必要な情報を得るにあたって、方法や言語に不安はありますか。(1)すべきことについて)

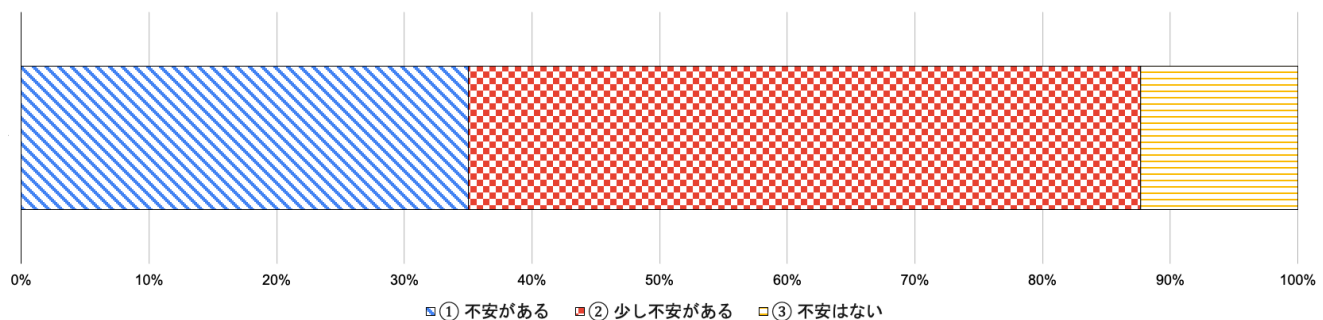
地震や津波発生時にすべきことへの不安については、「① 不安がある」と「② 少し不安がある」を合わせた、不安があると答えた者が87.7%であり、「③ 不安はない」が12.3%となっている。

また、後述のQ2-1(2)「地震や津波から身を守るために必要な情報を得るにあたっての方法への不安」(85.9%)及びQ2-1(3)「地震や津波から身を守るために必要な情報を得るにあたっての言語への不安」(78.6%)に比べると、すべきことについて不安があると答えた者の割合が高くなっている。

n=220

Q2-1)あなたは、地震や津波が起きたときにすべきことについて不安はありますか。また、地震や津波の規模や危険性、逃げる場所など、身を守るために必要な情報を得るにあたって、方法や言語に不安はありますか。(1)すべきことについて)	回答数	割合
① 不安がある	77	35.0%
② 少し不安がある	116	52.7%
③ 不安はない	27	12.3%

Q2-1) あなたは、地震や津波が起きたときにすべきことについて不安はありますか。また、地震や津波の規模や危険性、逃げる場所など、身を守るために必要な情報を得るにあたって、方法や言語に不安はありますか。(1)すべきことについて)



		① 不安がある	② 少し不安がある	③ 不安はない
国籍	①ブラジル	19 (8.64%)	22 (10.00%)	9 (4.09%)
	② 中国	12 (5.45%)	33 (15.00%)	5 (2.27%)
	③ベトナム	15 (6.82%)	33 (15.00%)	9 (4.09%)
	④フィリピン	28 (12.73%)	22 (10.00%)	3 (1.36%)
	⑤その他	3 (1.36%)	6 (2.73%)	1 (0.45%)
在留資格等	①技術・人文知識・国際業務	8 (3.64%)	23 (10.45%)	3 (1.36%)
	②特定技能	3 (1.36%)	5 (2.27%)	2 (0.91%)
	③技能実習	8 (3.64%)	13 (5.91%)	8 (3.64%)
	④留学	5 (2.27%)	21 (9.55%)	3 (1.36%)
	⑤家族滞在	4 (1.82%)	6 (2.73%)	1 (0.45%)
	⑥永住者	24 (10.91%)	23 (10.45%)	6 (2.73%)
	⑦日本人の配偶者等	5 (2.27%)	5 (2.27%)	2 (0.91%)
	⑧永住者の配偶者等	5 (2.27%)	4 (1.82%)	0 (0.00%)
	⑨定住者	13 (5.91%)	9 (4.09%)	2 (0.91%)
	⑩特別永住者	1 (0.45%)	2 (0.91%)	0 (0.00%)
	⑪ その他	1 (0.45%)	5 (2.27%)	0 (0.00%)
在通留算期日間本	① 1年未満	4 (1.82%)	2 (0.91%)	0 (0.00%)
	② 1～4年	21 (9.55%)	49 (22.27%)	16 (7.27%)
	③ 5～9年	18 (8.18%)	33 (15.00%)	3 (1.36%)
	④ 10～19年	18 (8.18%)	16 (7.27%)	2 (0.91%)
	⑤ 20～29年	12 (5.45%)	13 (5.91%)	3 (1.36%)
	⑥ 30年以上	4 (1.82%)	3 (1.36%)	3 (1.36%)
年齢	① 15歳未満	0 (0.00%)	0 (0.00%)	1 (0.45%)
	② 15～19歳	2 (0.91%)	3 (1.36%)	0 (0.00%)
	③ 20～24歳	9 (4.09%)	14 (6.36%)	4 (1.82%)
	④ 25～29歳	17 (7.73%)	35 (15.91%)	6 (2.73%)
	⑤ 30～34歳	6 (2.73%)	19 (8.64%)	5 (2.27%)
	⑥ 35～39歳	10 (4.55%)	15 (6.82%)	1 (0.45%)
	⑦ 40～44歳	9 (4.09%)	14 (6.36%)	3 (1.36%)
	⑧ 45～49歳	10 (4.55%)	10 (4.55%)	2 (0.91%)
	⑨ 50～54歳	7 (3.18%)	5 (2.27%)	2 (0.91%)
	⑩ 55～59歳	6 (2.73%)	0 (0.00%)	1 (0.45%)
	⑪ 60歳以上	1 (0.45%)	1 (0.45%)	2 (0.91%)
日本 ▼ 日本 聞く能力	① 日本人と同じくらい	9 (4.09%)	11 (5.00%)	2 (0.91%)
	② 仕事や学業に差し支えない程度	23 (10.45%)	45 (20.45%)	11 (5.00%)
	③ 日常生活に差し支えない程度	39 (17.73%)	52 (23.64%)	12 (5.45%)
	④ ほとんどできない	6 (2.73%)	8 (3.64%)	2 (0.91%)
日本 ▼ 日本 読む能力	① 日本人と同じくらい	4 (1.82%)	5 (2.27%)	2 (0.91%)
	② 仕事や学業に差し支えない程度	24 (10.91%)	43 (19.55%)	11 (5.00%)
	③ 日常生活に差し支えない程度	37 (16.82%)	54 (24.55%)	9 (4.09%)
	④ ほとんどできない	12 (5.45%)	14 (6.36%)	5 (2.27%)

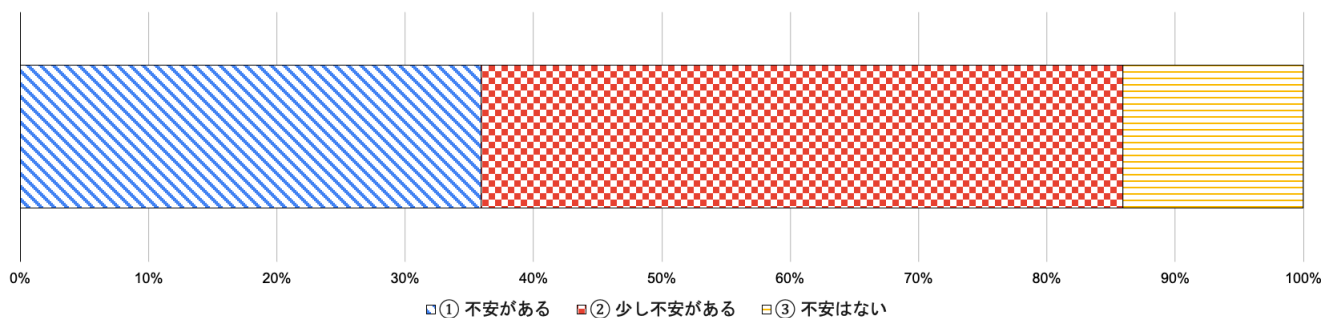
Q2-1) あなたは、地震や津波が起きたときにすべきことについて不安はありますか。また、地震や津波の規模や危険性、逃げる場所など、身を守るために必要な情報を得るにあたって、方法や言語に不安はありますか。(2)方法について

地震や津波から身を守るために必要な情報を得るにあたっての方法への不安については、「① 不安がある」と「② 少し不安がある」を合わせた、不安があると答えた人が 85.9%であり、「③ 不安はない」が 14.1%となっている。

n=220

Q2-1) あなたは、地震や津波が起きたときにすべきことについて不安はありますか。また、地震や津波の規模や危険性、逃げる場所など、身を守るために必要な情報を得るにあたって、方法や言語に不安はありますか。(2)方法について	回答数	割合
① 不安がある	79	35.9%
② 少し不安がある	110	50.0%
③ 不安はない	31	14.1%

Q2-1) あなたは、地震や津波が起きたときにすべきことについて不安はありますか。また、地震や津波の規模や危険性、逃げる場所など、身を守るために必要な情報を得るにあたって、方法や言語に不安はありますか。(2)方法について



		① 不安がある	② 少し不安がある	③ 不安はない
国籍	①ブラジル	21 (9.55%)	19 (8.64%)	10 (4.55%)
	② 中国	14 (6.36%)	30 (13.64%)	6 (2.73%)
	③ベトナム	16 (7.27%)	31 (14.09%)	10 (4.55%)
	④フィリピン	25 (11.36%)	25 (11.36%)	3 (1.36%)
	⑤その他	3 (1.36%)	5 (2.27%)	2 (0.91%)
在留資格等	①技術・人文知識・国際業務	8 (3.64%)	23 (10.45%)	3 (1.36%)
	②特定技能	4 (1.82%)	5 (2.27%)	1 (0.45%)
	③技能実習	10 (4.55%)	12 (5.45%)	7 (3.18%)
	④留学	6 (2.73%)	15 (6.82%)	8 (3.64%)
	⑤家族滞在	4 (1.82%)	6 (2.73%)	1 (0.45%)
	⑥永住者	21 (9.55%)	25 (11.36%)	7 (3.18%)
	⑦日本人の配偶者等	6 (2.73%)	4 (1.82%)	2 (0.91%)
	⑧永住者の配偶者等	5 (2.27%)	4 (1.82%)	0 (0.00%)
	⑨定住者	12 (5.45%)	10 (4.55%)	2 (0.91%)
	⑩特別永住者	1 (0.45%)	2 (0.91%)	0 (0.00%)
	⑪ その他	2 (0.91%)	4 (1.82%)	0 (0.00%)
在通留算期日間本	① 1年未満	4 (1.82%)	2 (0.91%)	0 (0.00%)
	② 1～4年	25 (11.36%)	45 (20.45%)	16 (7.27%)
	③ 5～9年	20 (9.09%)	28 (12.73%)	6 (2.73%)
	④ 10～19年	16 (7.27%)	17 (7.73%)	3 (1.36%)
	⑤ 20～29年	11 (5.00%)	14 (6.36%)	3 (1.36%)
	⑥ 30年以上	3 (1.36%)	4 (1.82%)	3 (1.36%)
年齢	① 15歳未満	0 (0.00%)	1 (0.45%)	0 (0.00%)
	② 15～19歳	3 (1.36%)	2 (0.91%)	0 (0.00%)
	③ 20～24歳	10 (4.55%)	12 (5.45%)	5 (2.27%)
	④ 25～29歳	15 (6.82%)	34 (15.45%)	9 (4.09%)
	⑤ 30～34歳	8 (3.64%)	17 (7.73%)	5 (2.27%)
	⑥ 35～39歳	11 (5.00%)	14 (6.36%)	1 (0.45%)
	⑦ 40～44歳	10 (4.55%)	13 (5.91%)	3 (1.36%)
	⑧ 45～49歳	10 (4.55%)	10 (4.55%)	2 (0.91%)
	⑨ 50～54歳	6 (2.73%)	4 (1.82%)	4 (1.82%)
	⑩ 55～59歳	5 (2.27%)	2 (0.91%)	0 (0.00%)
	⑪ 60歳以上	1 (0.45%)	1 (0.45%)	2 (0.91%)
日本 ▼ 日本語 聞く能力	① 日本人と同じくらい	12 (5.45%)	7 (3.18%)	3 (1.36%)
	② 仕事や学業に差し支えない程度	26 (11.82%)	40 (18.18%)	13 (5.91%)
	③ 日常生活に差し支えない程度	35 (15.91%)	55 (25.00%)	13 (5.91%)
	④ ほとんどできない	6 (2.73%)	8 (3.64%)	2 (0.91%)
日本 ▼ 日本語 読む能力	① 日本人と同じくらい	5 (2.27%)	4 (1.82%)	2 (0.91%)
	② 仕事や学業に差し支えない程度	29 (13.18%)	35 (15.91%)	14 (6.36%)
	③ 日常生活に差し支えない程度	33 (15.00%)	58 (26.36%)	9 (4.09%)
	④ ほとんどできない	12 (5.45%)	13 (5.91%)	6 (2.73%)

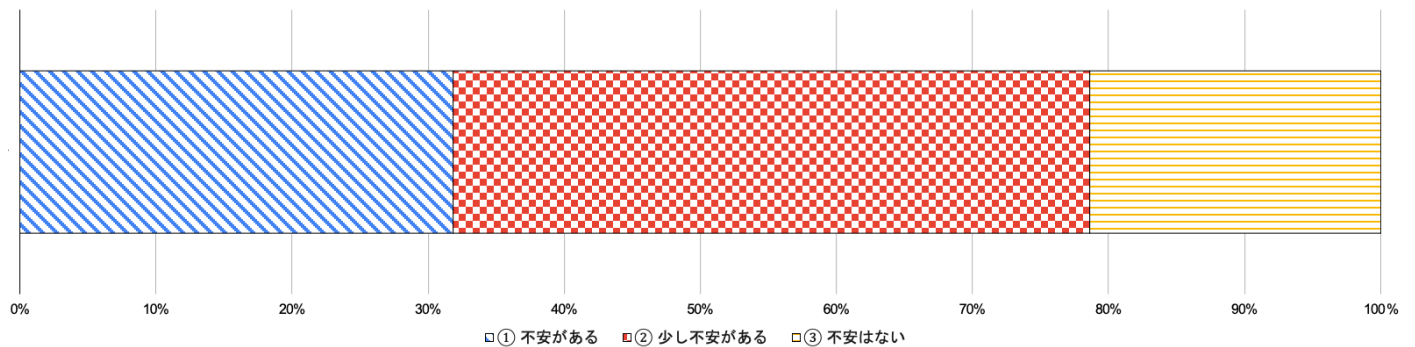
Q2-1)あなたは、地震や津波が起きたときにすべきことについて不安はありますか。また、地震や津波の規模や危険性、逃げる場所など、身を守るために必要な情報を得るにあたって、方法や言語に不安はありますか。(3)言語について)

地震や津波から身を守るために必要な情報を得るにあたっての言語への不安については、「① 不安がある」と「② 少し不安がある」を合わせた、不安があると答えた人が78.6%であり、「③ 不安はない」が21.4%となっている。

n=220

Q2-1)あなたは、地震や津波が起きたときにすべきことについて不安はありますか。また、地震や津波の規模や危険性、逃げる場所など、身を守るために必要な情報を得るにあたって、方法や言語に不安はありますか。(3)言語について)	回答数	割合
① 不安がある	70	31.8%
② 少し不安がある	103	46.8%
③ 不安はない	47	21.4%

Q2-1) あなたは、地震や津波が起きたときにすべきことについて不安はありますか。また、地震や津波の規模や危険性、逃げる場所など、身を守るために必要な情報を得るにあたって、方法や言語に不安はありますか。(3)言語について)



		① 不安がある	② 少し不安がある	③ 不安はない
国籍	①ブラジル	20 (9.09%)	20 (9.09%)	10 (4.55%)
	② 中国	11 (5.00%)	23 (10.45%)	16 (7.27%)
	③ベトナム	13 (5.91%)	30 (13.64%)	14 (6.36%)
	④フィリピン	21 (9.55%)	28 (12.73%)	4 (1.82%)
	⑤その他	5 (2.27%)	2 (0.91%)	3 (1.36%)
在留資格等	①技術・人文知識・国際業務	10 (4.55%)	13 (5.91%)	11 (5.00%)
	②特定技能	1 (0.45%)	7 (3.18%)	2 (0.91%)
	③技能実習	11 (5.00%)	13 (5.91%)	5 (2.27%)
	④留学	6 (2.73%)	14 (6.36%)	9 (4.09%)
	⑤家族滞在	3 (1.36%)	7 (3.18%)	1 (0.45%)
	⑥永住者	15 (6.82%)	27 (12.27%)	11 (5.00%)
	⑦日本人の配偶者等	6 (2.73%)	3 (1.36%)	3 (1.36%)
	⑧永住者の配偶者等	4 (1.82%)	5 (2.27%)	0 (0.00%)
	⑨定住者	12 (5.45%)	8 (3.64%)	4 (1.82%)
	⑩特別永住者	1 (0.45%)	2 (0.91%)	0 (0.00%)
	⑪ その他	1 (0.45%)	4 (1.82%)	1 (0.45%)
在通留算期間日本	① 1年未満	3 (1.36%)	2 (0.91%)	1 (0.45%)
	② 1～4年	24 (10.91%)	43 (19.55%)	19 (8.64%)
	③ 5～9年	16 (7.27%)	24 (10.91%)	14 (6.36%)
	④ 10～19年	12 (5.45%)	17 (7.73%)	7 (3.18%)
	⑤ 20～29年	14 (6.36%)	11 (5.00%)	3 (1.36%)
	⑥ 30年以上	1 (0.45%)	6 (2.73%)	3 (1.36%)
年齢	① 15歳未満	0 (0.00%)	1 (0.45%)	0 (0.00%)
	② 15～19歳	1 (0.45%)	2 (0.91%)	2 (0.91%)
	③ 20～24歳	7 (3.18%)	11 (5.00%)	9 (4.09%)
	④ 25～29歳	16 (7.27%)	28 (12.73%)	14 (6.36%)
	⑤ 30～34歳	6 (2.73%)	18 (8.18%)	6 (2.73%)
	⑥ 35～39歳	11 (5.00%)	10 (4.55%)	5 (2.27%)
	⑦ 40～44歳	9 (4.09%)	14 (6.36%)	3 (1.36%)
	⑧ 45～49歳	10 (4.55%)	10 (4.55%)	2 (0.91%)
	⑨ 50～54歳	4 (1.82%)	7 (3.18%)	3 (1.36%)
	⑩ 55～59歳	5 (2.27%)	1 (0.45%)	1 (0.45%)
	⑪ 60歳以上	1 (0.45%)	1 (0.45%)	2 (0.91%)
日本 ▼ 日本 聞く能力	① 日本人と同じくらい	6 (2.73%)	8 (3.64%)	8 (3.64%)
	② 仕事や学業に差し支えない程度	16 (7.27%)	39 (17.73%)	24 (10.91%)
	③ 日常生活に差し支えない程度	38 (17.27%)	51 (23.18%)	14 (6.36%)
	④ ほとんどできない	10 (4.55%)	5 (2.27%)	1 (0.45%)
日本 ▼ 日本 読む能力	① 日本人と同じくらい	3 (1.36%)	4 (1.82%)	4 (1.82%)
	② 仕事や学業に差し支えない程度	19 (8.64%)	36 (16.36%)	23 (10.45%)
	③ 日常生活に差し支えない程度	33 (15.00%)	49 (22.27%)	18 (8.18%)
	④ ほとんどできない	15 (6.82%)	14 (6.36%)	2 (0.91%)

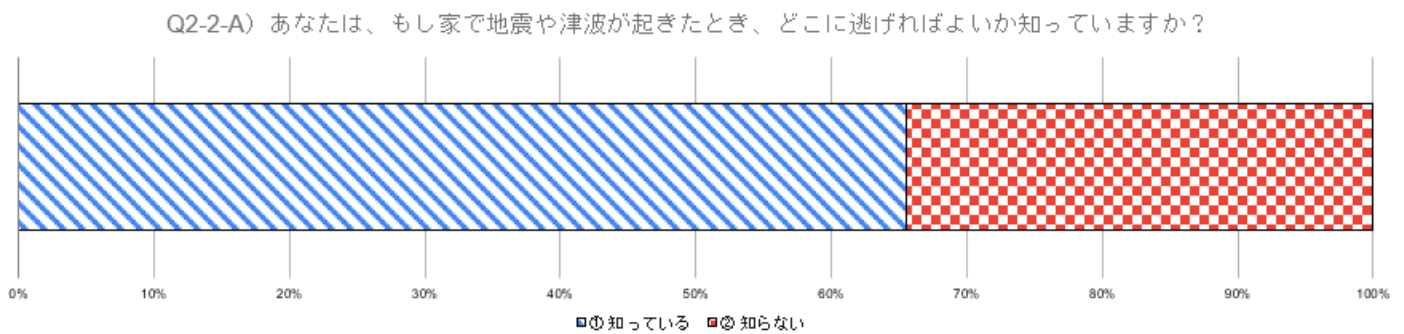
Q2-2A) あなたは、もし家で地震や津波が起きたとき、どこに逃げればよいか知っていますか。

在宅時に地震や津波が発生した際の避難場所については、「① 知っている」が65.5%、「② 知らない」が34.5%となっている。

また、後述の「職場で地震や津波が発生した際の避難場所」(55.0%)及び「高校・大学で地震や津波が発生した際の避難場所」(47.7%)と比べると、在宅時に地震や津波が発生した際の避難場所について「知っている」と答えた者の割合が高くなっている。

n=220

Q2-2A) あなたは、もし家で地震や津波が起きたとき、どこに逃げればよいか知っていますか。	回答数	割合
① 知っている	144	65.5%
② 知らない	76	34.5%



		① 知っている	② 知らない
国籍	①ブラジル	30 (13.64%)	20 (9.09%)
	② 中国	34 (15.45%)	16 (7.27%)
	③ベトナム	37 (16.82%)	20 (9.09%)
	④フィリピン	37 (16.82%)	16 (7.27%)
	⑤その他	6 (2.73%)	4 (1.82%)
在留資格等	①技術・人文知識・国際業務	23 (10.45%)	11 (5.00%)
	②特定技能	6 (2.73%)	4 (1.82%)
	③技能実習	18 (8.18%)	11 (5.00%)
	④留学	18 (8.18%)	11 (5.00%)
	⑤家族滞在	9 (4.09%)	2 (0.91%)
	⑥永住者	40 (18.18%)	13 (5.91%)
	⑦日本人の配偶者等	10 (4.55%)	2 (0.91%)
	⑧永住者の配偶者等	3 (1.36%)	6 (2.73%)
	⑨定住者	13 (5.91%)	11 (5.00%)
	⑩特別永住者	1 (0.45%)	2 (0.91%)
	⑪ その他	3 (1.36%)	3 (1.36%)
在通留算 期日 間本	① 1年未満	4 (1.82%)	2 (0.91%)
	② 1～4年	50 (22.73%)	36 (16.36%)
	③ 5～9年	36 (16.36%)	18 (8.18%)
	④ 10～19年	27 (12.27%)	9 (4.09%)
	⑤ 20～29年	20 (9.09%)	8 (3.64%)
	⑥ 30年以上	7 (3.18%)	3 (1.36%)
年齢	① 15歳未満	0 (0.00%)	1 (0.45%)
	② 15～19歳	3 (1.36%)	2 (0.91%)
	③ 20～24歳	15 (6.82%)	12 (5.45%)
	④ 25～29歳	36 (16.36%)	22 (10.00%)
	⑤ 30～34歳	21 (9.55%)	9 (4.09%)
	⑥ 35～39歳	17 (7.73%)	9 (4.09%)
	⑦ 40～44歳	19 (8.64%)	7 (3.18%)
	⑧ 45～49歳	17 (7.73%)	5 (2.27%)
	⑨ 50～54歳	7 (3.18%)	7 (3.18%)
	⑩ 55～59歳	5 (2.27%)	2 (0.91%)
	⑪ 60歳以上	4 (1.82%)	0 (0.00%)
日本 ▼ 本 聞 語 く 能 力 力	① 日本人と同じくらい	17 (7.73%)	5 (2.27%)
	② 仕事や学業に差し支えない程度	57 (25.91%)	22 (10.00%)
	③ 日常生活に差し支えない程度	64 (29.09%)	39 (17.73%)
	④ ほとんどできない	6 (2.73%)	10 (4.55%)
日 ▼ 本 読 語 む 能 力 力	① 日本人と同じくらい	9 (4.09%)	2 (0.91%)
	② 仕事や学業に差し支えない程度	58 (26.36%)	20 (9.09%)
	③ 日常生活に差し支えない程度	65 (29.55%)	35 (15.91%)
	④ ほとんどできない	12 (5.45%)	19 (8.64%)

Q2-2B-(1) あなたは、もし職場や、高校・大学で地震や津波が起きたとき、どこに逃げればよいか知っていますか。なお、職場、高校・大学にいない場合は「該当しない」を選択してください。（職場）

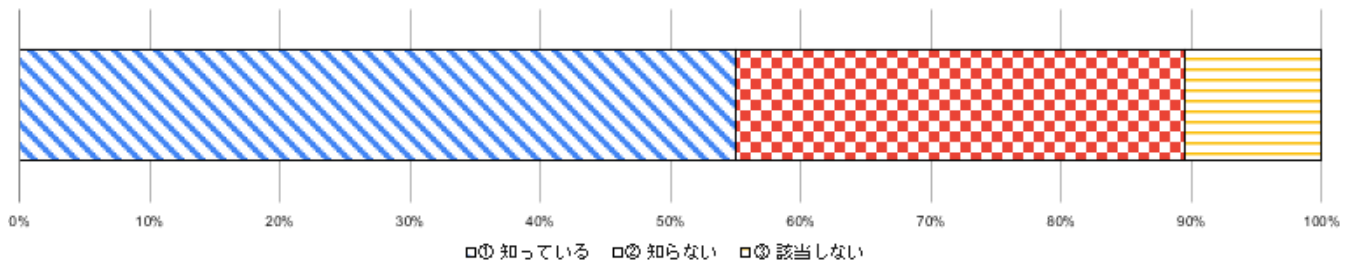
職場で地震や津波が発生した際の避難場所については、「① 知っている」が 55.0%、「② 知らない」が 34.5%となっている。

なお、このうち「③ 該当しない」と回答した者を除くと、「① 知っている」が 61.4%、「② 知らない」が 38.6%となっている。

n=220

Q2-2B-(1) あなたは、もし職場や、高校・大学で地震や津波が起きたとき、どこに逃げればよいか知っていますか。なお、職場、高校・大学にいない場合は「該当しない」を選択してください。（職場）	回答数	割合
① 知っている	121	55.0%
② 知らない	76	34.5%
③ 該当しない	23	10.5%

Q2-2-B) あなたは、もし職場や、高校・大学で地震や津波が起きたとき、どこに逃げればよいか知っていますか？ 下記①、②について、それぞれ選択してください。なお、職場、高校・大学にいない場合は「該当しない」を選択してください。（職場）



		① 知っている	② 知らない	③ 該当しない
国籍	①ブラジル	31 (14.09%)	16 (7.27%)	3 (1.36%)
	② 中国	19 (8.64%)	20 (9.09%)	11 (5.00%)
	③ベトナム	34 (15.45%)	20 (9.09%)	3 (1.36%)
	④フィリピン	32 (14.55%)	18 (8.18%)	3 (1.36%)
	⑤その他	5 (2.27%)	2 (0.91%)	3 (1.36%)
在留資格等	①技術・人文知識・国際業務	19 (8.64%)	12 (5.45%)	3 (1.36%)
	②特定技能	6 (2.73%)	4 (1.82%)	0 (0.00%)
	③技能実習	19 (8.64%)	7 (3.18%)	3 (1.36%)
	④留学	9 (4.09%)	12 (5.45%)	8 (3.64%)
	⑤家族滞在	7 (3.18%)	3 (1.36%)	1 (0.45%)
	⑥永住者	32 (14.55%)	17 (7.73%)	4 (1.82%)
	⑦日本人の配偶者等	9 (4.09%)	1 (0.45%)	2 (0.91%)
	⑧永住者の配偶者等	2 (0.91%)	6 (2.73%)	1 (0.45%)
	⑨定住者	12 (5.45%)	12 (5.45%)	0 (0.00%)
	⑩特別永住者	2 (0.91%)	0 (0.00%)	1 (0.45%)
	⑪ その他	4 (1.82%)	2 (0.91%)	0 (0.00%)
在通留算 期間日本	① 1年未満	3 (1.36%)	2 (0.91%)	1 (0.45%)
	② 1～4年	39 (17.73%)	37 (16.82%)	10 (4.55%)
	③ 5～9年	32 (14.55%)	17 (7.73%)	5 (2.27%)
	④ 10～19年	25 (11.36%)	8 (3.64%)	3 (1.36%)
	⑤ 20～29年	17 (7.73%)	9 (4.09%)	2 (0.91%)
	⑥ 30年以上	5 (2.27%)	3 (1.36%)	2 (0.91%)
年齢	① 15歳未満	0 (0.00%)	1 (0.45%)	0 (0.00%)
	② 15～19歳	1 (0.45%)	2 (0.91%)	2 (0.91%)
	③ 20～24歳	10 (4.55%)	11 (5.00%)	6 (2.73%)
	④ 25～29歳	30 (13.64%)	23 (10.45%)	5 (2.27%)
	⑤ 30～34歳	20 (9.09%)	8 (3.64%)	2 (0.91%)
	⑥ 35～39歳	14 (6.36%)	10 (4.55%)	2 (0.91%)
	⑦ 40～44歳	16 (7.27%)	8 (3.64%)	2 (0.91%)
	⑧ 45～49歳	15 (6.82%)	5 (2.27%)	2 (0.91%)
	⑨ 50～54歳	10 (4.55%)	4 (1.82%)	0 (0.00%)
	⑩ 55～59歳	2 (0.91%)	4 (1.82%)	1 (0.45%)
	⑪ 60歳以上	3 (1.36%)	0 (0.00%)	1 (0.45%)
日本 ▼ 日本語 聞く能力	① 日本人と同じくらい	15 (6.82%)	6 (2.73%)	1 (0.45%)
	② 仕事や学業に差し支えない程度	50 (22.73%)	21 (9.55%)	8 (3.64%)
	③ 日常生活に差し支えない程度	51 (23.18%)	41 (18.64%)	11 (5.00%)
	④ ほとんどできない	5 (2.27%)	8 (3.64%)	3 (1.36%)
日本 ▼ 日本語 読む能力	① 日本人と同じくらい	8 (3.64%)	2 (0.91%)	1 (0.45%)
	② 仕事や学業に差し支えない程度	46 (20.91%)	22 (10.00%)	10 (4.55%)
	③ 日常生活に差し支えない程度	53 (24.09%)	38 (17.27%)	9 (4.09%)
	④ ほとんどできない	14 (6.36%)	14 (6.36%)	3 (1.36%)

Q2-2B-(2) あなたは、もし職場や、高校・大学で地震や津波が起きたとき、どこに逃げればよいか知っていますか。なお、職場、高校・大学にいない場合は「該当しない」を選択してください。(高校や大学)

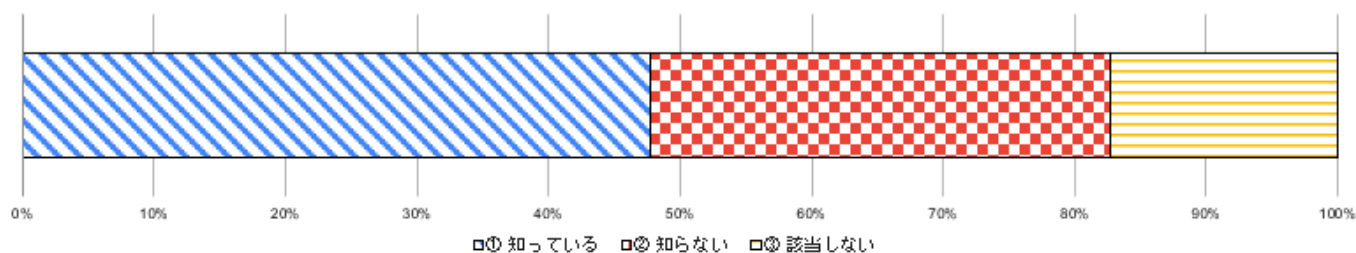
高校・大学で地震や津波が発生した際の避難場所については、「① 知っている」が47.7%、「② 知らない」が35.0%となっている。

なお、このうち「③ 該当しない」と回答した者を除くと、「① 知っている」が57.7%、「② 知らない」が42.3%となっている。

n=220

Q2-2B-(2) あなたは、もし職場や、高校・大学で地震や津波が起きたとき、どこに逃げればよいか知っていますか。なお、職場、高校・大学にいない場合は「該当しない」を選択してください。(高校や大学)	回答数	割合
① 知っている	105	47.7%
② 知らない	77	35.0%
③ 該当しない	38	17.3%

Q2-2-B) あなたは、もし職場や、高校・大学で地震や津波が起きたとき、どこに逃げればよいか知っていますか？ 下記①、②について、それぞれ選択してください。なお、職場、高校・大学にいない場合は「該当しない」を選択してください。(高校や大学)



		① 知っている	② 知らない	③ 該当しない
国籍	①ブラジル	19 (8.64%)	18 (8.18%)	13 (5.91%)
	② 中国	27 (12.27%)	16 (7.27%)	7 (3.18%)
	③ベトナム	27 (12.27%)	21 (9.55%)	9 (4.09%)
	④フィリピン	28 (12.73%)	20 (9.09%)	5 (2.27%)
	⑤その他	4 (1.82%)	2 (0.91%)	4 (1.82%)
在留資格等	①技術・人文知識・国際業務	15 (6.82%)	12 (5.45%)	7 (3.18%)
	②特定技能	5 (2.27%)	4 (1.82%)	1 (0.45%)
	③技能実習	12 (5.45%)	10 (4.55%)	7 (3.18%)
	④留学	18 (8.18%)	10 (4.55%)	1 (0.45%)
	⑤家族滞在	5 (2.27%)	3 (1.36%)	3 (1.36%)
	⑥永住者	26 (11.82%)	17 (7.73%)	10 (4.55%)
	⑦日本人の配偶者等	8 (3.64%)	2 (0.91%)	2 (0.91%)
	⑧永住者の配偶者等	2 (0.91%)	5 (2.27%)	2 (0.91%)
	⑨定住者	10 (4.55%)	11 (5.00%)	3 (1.36%)
	⑩特別永住者	1 (0.45%)	1 (0.45%)	1 (0.45%)
	⑪ その他	3 (1.36%)	2 (0.91%)	1 (0.45%)
在通留算 期日 間本	① 1年未満	2 (0.91%)	2 (0.91%)	2 (0.91%)
	② 1～4年	39 (17.73%)	35 (15.91%)	12 (5.45%)
	③ 5～9年	28 (12.73%)	19 (8.64%)	7 (3.18%)
	④ 10～19年	20 (9.09%)	9 (4.09%)	7 (3.18%)
	⑤ 20～29年	12 (5.45%)	8 (3.64%)	8 (3.64%)
	⑥ 30年以上	4 (1.82%)	4 (1.82%)	2 (0.91%)
年齢	① 15歳未満	0 (0.00%)	1 (0.45%)	0 (0.00%)
	② 15～19歳	3 (1.36%)	1 (0.45%)	1 (0.45%)
	③ 20～24歳	14 (6.36%)	8 (3.64%)	5 (2.27%)
	④ 25～29歳	24 (10.91%)	25 (11.36%)	9 (4.09%)
	⑤ 30～34歳	18 (8.18%)	9 (4.09%)	3 (1.36%)
	⑥ 35～39歳	13 (5.91%)	8 (3.64%)	5 (2.27%)
	⑦ 40～44歳	12 (5.45%)	8 (3.64%)	6 (2.73%)
	⑧ 45～49歳	12 (5.45%)	7 (3.18%)	3 (1.36%)
	⑨ 50～54歳	5 (2.27%)	6 (2.73%)	3 (1.36%)
	⑩ 55～59歳	3 (1.36%)	2 (0.91%)	2 (0.91%)
	⑪ 60歳以上	1 (0.45%)	2 (0.91%)	1 (0.45%)
日本 ▼ 本 聞 語 く 能 力 力	① 日本人と同じくらい	14 (6.36%)	7 (3.18%)	1 (0.45%)
	② 仕事や学業に差し支えない程度	44 (20.00%)	20 (9.09%)	15 (6.82%)
	③ 日常生活に差し支えない程度	42 (19.09%)	42 (19.09%)	19 (8.64%)
	④ ほとんどできない	5 (2.27%)	8 (3.64%)	3 (1.36%)
日本 ▼ 本 読 語 む 能 力 力	① 日本人と同じくらい	9 (4.09%)	2 (0.91%)	0 (0.00%)
	② 仕事や学業に差し支えない程度	46 (20.91%)	22 (10.00%)	10 (4.55%)
	③ 日常生活に差し支えない程度	41 (18.64%)	38 (17.27%)	21 (9.55%)
	④ ほとんどできない	9 (4.09%)	15 (6.82%)	7 (3.18%)

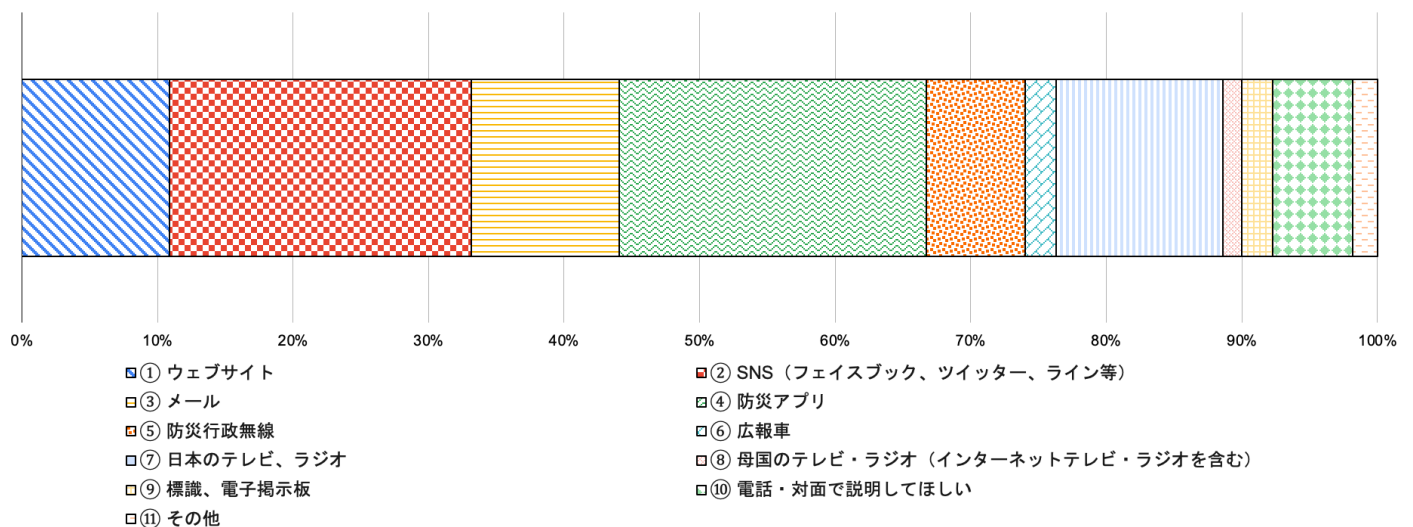
Q2-3) あなたは、もし地震や津波が起きたとき、命のきけんや逃げる場所などの情報をどのようにして知りたいですか。

地震や津波発生時の警告や避難場所情報をどのように知りたいかについては、最も多いものから順に「④ 防災アプリ」(22.7%)、「② SNS(フェイスブック、ツイッター、ライン等)」(22.3%)、「⑦ 日本のテレビ、ラジオ(インターネットテレビ・ラジオを含む)」(12.3%)となっている。

n=220

Q2-3) あなたは、もし地震や津波が起きたとき、命のきけんや逃げる場所などの情報をどのようにして知りたいですか。	回答数	割合
① ウェブサイト	24	10.9%
② SNS(フェイスブック、ツイッター、ライン等)	49	22.3%
③ メール	24	10.9%
④ 防災アプリ	50	22.7%
⑤ 防災行政無線	16	7.3%
⑥ 広報車	5	2.3%
⑦ 日本のテレビ、ラジオ(インターネットテレビ・ラジオを含む)	27	12.3%
⑧ 母国のテレビ・ラジオ(インターネットテレビ・ラジオを含む)	3	1.4%
⑨ 標識、電子掲示板	5	2.3%
⑩ 電話・対面で説明してほしい	13	5.9%
⑪ その他	4	1.8%

Q2-3) あなたは、もし地震や津波が起きたとき、命のきけんや逃げる場所などの情報をどのようにして知りたいですか？ Q2-3) あなたは、もし地震や津波が起きたとき、命のきけんや逃げる場所などの情報をどのようにして知りたいですか？



	① ウェブサイト	② SNS (フェイスブック、ツイッター、ライン等)	③ メール	④ 防災アプリ	⑤ 防災行政無線	⑥ 広報車	⑦ 日本のテレビ、ラジオ (インターネットテレビ・ラジオを含む)	⑧ 母国のテレビ・ラジオ (インターネットテレビ・ラジオを含む)	⑨ 標識、電子掲示板	⑩ 電話・対面説明してほしい	⑪ その他
①ラジカ	5 (2.27%)	13 (5.91%)	6 (2.73%)	16 (7.27%)	1 (0.45%)	0 (0.00%)	4 (1.82%)	1 (0.45%)	1 (0.45%)	2 (0.91%)	1 (0.45%)
②中国	7 (3.18%)	10 (4.55%)	3 (1.36%)	4 (1.82%)	6 (2.73%)	4 (1.82%)	7 (3.18%)	1 (0.45%)	3 (1.36%)	5 (2.27%)	0 (0.00%)
③パトナム	3 (1.36%)	14 (6.36%)	4 (1.82%)	24 (10.91%)	5 (2.27%)	0 (0.00%)	2 (0.91%)	0 (0.00%)	0 (0.00%)	2 (0.91%)	3 (1.36%)
④フィリピン	9 (4.09%)	10 (4.55%)	10 (11.63%)	5 (2.27%)	2 (0.91%)	0 (0.00%)	12 (5.45%)	1 (0.45%)	0 (0.00%)	3 (1.36%)	0 (0.00%)
⑤その他	0 (0.00%)	2 (0.91%)	1 (0.45%)	1 (0.45%)	2 (0.91%)	0 (0.00%)	2 (0.91%)	0 (0.00%)	1 (0.45%)	1 (0.45%)	0 (0.00%)
⑥技術・人文知識・国際業務	5 (2.27%)	7 (3.18%)	5 (2.27%)	5 (2.27%)	5 (2.27%)	3 (1.36%)	2 (0.91%)	0 (0.00%)	1 (0.45%)	0 (0.00%)	1 (0.45%)
⑦高度技術職	0 (0.00%)	4 (1.82%)	0 (0.00%)	5 (2.27%)	0 (0.00%)	1 (0.45%)	0 (0.00%)	0 (0.00%)	0 (0.00%)	0 (0.00%)	0 (0.00%)
⑧技能職	1 (0.45%)	7 (3.18%)	2 (0.91%)	12 (5.45%)	0 (0.00%)	0 (0.00%)	3 (1.36%)	1 (0.45%)	0 (0.00%)	1 (0.45%)	2 (0.91%)
⑨編学	4 (1.82%)	5 (2.27%)	3 (1.36%)	5 (2.27%)	5 (2.27%)	0 (0.00%)	3 (1.36%)	0 (0.00%)	1 (0.45%)	3 (1.36%)	0 (0.00%)
⑩遊技場主任	1 (0.45%)	1 (0.45%)	2 (0.91%)	2 (0.91%)	2 (0.91%)	0 (0.00%)	0 (0.00%)	1 (0.45%)	2 (0.91%)	0 (0.00%)	0 (0.00%)
⑪水仕事	5 (2.27%)	15 (6.82%)	1 (0.45%)	12 (5.45%)	1 (0.45%)	0 (0.00%)	10 (4.55%)	1 (0.45%)	1 (0.45%)	6 (2.73%)	1 (0.45%)
⑫日本人の配偶者等	2 (0.91%)	3 (1.36%)	1 (0.45%)	0 (0.00%)	1 (0.45%)	0 (0.00%)	5 (2.27%)	0 (0.00%)	0 (0.00%)	0 (0.00%)	0 (0.00%)
⑬水仕事の配偶者等	1 (0.45%)	1 (0.45%)	1 (0.45%)	2 (0.91%)	1 (0.45%)	0 (0.00%)	2 (0.91%)	0 (0.00%)	0 (0.00%)	1 (0.45%)	0 (0.00%)
⑭定住者	3 (1.36%)	3 (1.36%)	8 (3.64%)	4 (1.82%)	1 (0.45%)	1 (0.45%)	2 (0.91%)	0 (0.00%)	0 (0.00%)	2 (0.91%)	0 (0.00%)
⑮特別永住者	1 (0.45%)	1 (0.45%)	0 (0.00%)	1 (0.45%)	0 (0.00%)	0 (0.00%)	0 (0.00%)	0 (0.00%)	0 (0.00%)	0 (0.00%)	0 (0.00%)
⑯その他	1 (0.45%)	2 (0.91%)	1 (0.45%)	2 (0.91%)	0 (0.00%)	0 (0.00%)	0 (0.00%)	0 (0.00%)	0 (0.00%)	0 (0.00%)	0 (0.00%)
⑰1年未満	3 (1.36%)	1 (0.45%)	0 (0.00%)	1 (0.45%)	0 (0.00%)	0 (0.00%)	1 (0.45%)	0 (0.00%)	0 (0.00%)	0 (0.00%)	0 (0.00%)
⑱1~4年	6 (2.73%)	19 (8.64%)	10 (11.63%)	28 (12.73%)	6 (2.73%)	2 (0.91%)	5 (2.27%)	0 (0.00%)	3 (1.36%)	5 (2.27%)	2 (0.91%)
⑲5~9年	6 (2.73%)	11 (5.00%)	5 (2.27%)	8 (3.64%)	6 (2.73%)	1 (0.45%)	10 (4.55%)	1 (0.45%)	1 (0.45%)	4 (1.82%)	1 (0.45%)
⑲10~19年	5 (2.27%)	7 (4.09%)	5 (2.27%)	3 (1.36%)	2 (0.91%)	1 (0.45%)	7 (3.18%)	2 (0.91%)	0 (0.00%)	2 (0.91%)	0 (0.00%)
⑲20~29年	3 (1.36%)	9 (4.09%)	2 (2.27%)	9 (4.09%)	2 (0.91%)	0 (0.00%)	3 (1.36%)	0 (0.00%)	0 (0.00%)	2 (0.91%)	0 (0.00%)
⑲30年以上	1 (0.45%)	2 (0.91%)	2 (2.27%)	1 (0.45%)	0 (0.00%)	1 (0.45%)	1 (0.45%)	0 (0.00%)	1 (0.45%)	0 (0.00%)	1 (0.45%)
⑳15歳未満	0 (0.00%)	1 (0.45%)	0 (0.00%)	0 (0.00%)	0 (0.00%)	0 (0.00%)	0 (0.00%)	0 (0.00%)	0 (0.00%)	0 (0.00%)	0 (0.00%)
㉑15~19歳	1 (0.45%)	1 (0.45%)	1 (0.45%)	0 (0.00%)	0 (0.00%)	0 (0.00%)	0 (0.00%)	0 (0.00%)	0 (0.00%)	2 (0.91%)	0 (0.00%)
㉒20~24歳	5 (2.27%)	5 (2.27%)	3 (1.36%)	4 (1.82%)	3 (1.36%)	1 (0.45%)	0 (0.00%)	0 (0.00%)	1 (0.45%)	4 (1.82%)	1 (0.45%)
㉓25~29歳	3 (1.36%)	12 (5.45%)	4 (1.82%)	14 (6.36%)	8 (3.64%)	1 (0.45%)	9 (4.09%)	1 (0.45%)	2 (0.91%)	3 (1.36%)	1 (0.45%)
㉔30~34歳	3 (1.36%)	7 (3.18%)	4 (1.82%)	10 (4.55%)	2 (0.91%)	0 (0.00%)	3 (1.36%)	0 (0.00%)	0 (0.00%)	0 (0.00%)	1 (0.45%)
㉕35~39歳	5 (2.27%)	5 (2.27%)	4 (1.82%)	5 (2.27%)	1 (0.45%)	2 (0.91%)	4 (1.82%)	0 (0.00%)	0 (0.00%)	1 (0.45%)	0 (0.00%)
㉖40~44歳	2 (0.91%)	9 (4.09%)	2 (0.91%)	5 (2.27%)	1 (0.45%)	0 (0.00%)	6 (2.73%)	0 (0.00%)	0 (0.00%)	0 (0.00%)	0 (0.00%)
㉗45~49歳	1 (0.45%)	4 (1.82%)	1 (0.45%)	9 (4.09%)	2 (0.91%)	0 (0.00%)	2 (0.91%)	1 (0.45%)	0 (0.00%)	2 (0.91%)	0 (0.00%)
㉘50~54歳	2 (0.91%)	3 (1.36%)	3 (1.36%)	3 (1.36%)	0 (0.00%)	1 (0.45%)	1 (0.45%)	0 (0.00%)	1 (0.45%)	0 (0.00%)	0 (0.00%)
㉙55~59歳	2 (0.91%)	1 (0.45%)	2 (0.91%)	0 (0.00%)	0 (0.00%)	0 (0.00%)	2 (0.91%)	0 (0.00%)	0 (0.00%)	0 (0.00%)	0 (0.00%)
㉚60歳以上	0 (0.00%)	1 (0.45%)	0 (0.00%)	0 (0.00%)	0 (0.00%)	0 (0.00%)	0 (0.00%)	0 (0.00%)	1 (0.45%)	1 (0.45%)	1 (0.45%)
⑰日本人と同じくらい	1 (0.45%)	5 (2.27%)	4 (1.82%)	4 (1.82%)	0 (0.00%)	0 (0.00%)	3 (1.36%)	0 (0.00%)	0 (0.00%)	4 (1.82%)	1 (0.45%)
⑱日本語に少しできない程度	12 (5.45%)	18 (8.18%)	6 (2.73%)	11 (5.00%)	6 (2.73%)	5 (2.27%)	10 (4.55%)	2 (0.91%)	2 (0.91%)	5 (2.27%)	2 (0.91%)
⑲日常生活に少しできない程度	9 (4.09%)	23 (10.45%)	11 (5.00%)	33 (15.00%)	8 (3.64%)	0 (0.00%)	11 (5.00%)	1 (0.45%)	3 (1.36%)	4 (1.82%)	0 (0.00%)
⑳ほとんどできない	2 (0.91%)	3 (1.36%)	3 (1.36%)	2 (0.91%)	2 (0.91%)	0 (0.00%)	3 (1.36%)	0 (0.00%)	0 (0.00%)	0 (0.00%)	1 (0.45%)
㉑日本人と同じくらい	0 (0.00%)	3 (1.36%)	2 (0.91%)	1 (0.45%)	0 (0.00%)	0 (0.00%)	2 (0.91%)	0 (0.00%)	0 (0.00%)	2 (0.91%)	1 (0.45%)
㉒仕事や学業に少しできない程度	12 (5.45%)	19 (8.64%)	5 (2.27%)	11 (5.00%)	7 (3.18%)	5 (2.27%)	10 (4.55%)	1 (0.45%)	2 (0.91%)	5 (2.27%)	1 (0.45%)
㉓日常生活に少しできない程度	10 (4.55%)	17 (7.73%)	12 (5.45%)	32 (14.55%)	8 (3.64%)	0 (0.00%)	10 (4.55%)	2 (0.91%)	3 (1.36%)	5 (2.27%)	1 (0.45%)
㉔ほとんどできない	2 (0.91%)	10 (4.55%)	5 (2.27%)	6 (2.73%)	1 (0.45%)	0 (0.00%)	5 (2.27%)	0 (0.00%)	0 (0.00%)	1 (0.45%)	1 (0.45%)

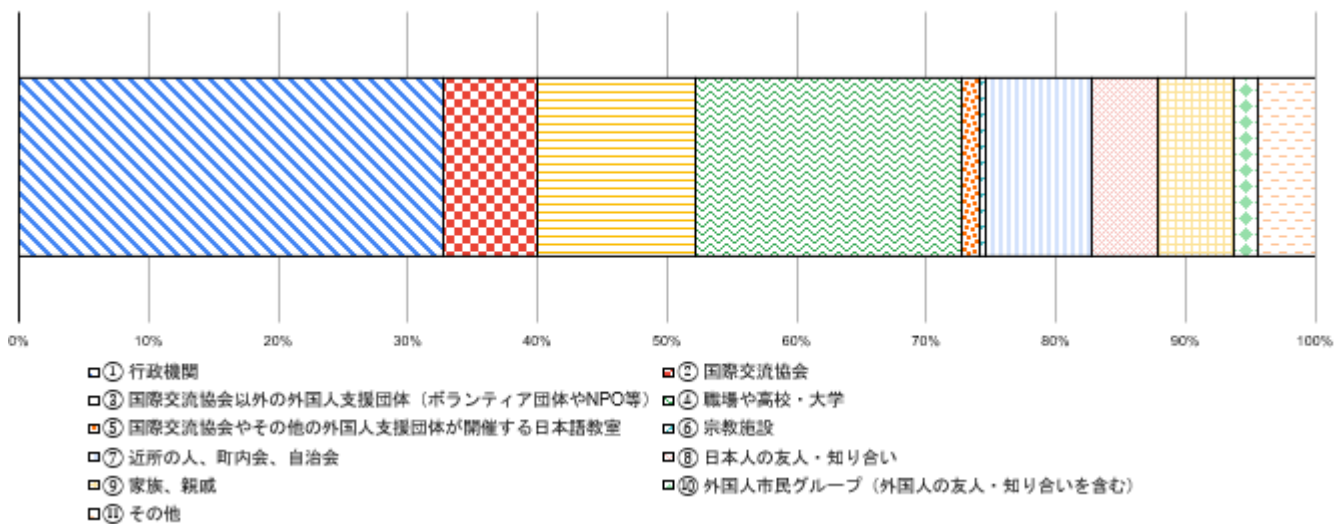
Q2-4) あなたは、もし地震や津波が起きたとき、命のきけんや逃げる場所などの情報をどこから知りたいですか。

地震や津波発生時の警告や避難場所情報をどこから知りたいかについては、最も多いものから順に「① 行政機関」(32.7%)、「④ 職場や高校・大学」(20.5%)、「③ 国際交流協会以外の外国人支援団体(ボランティア団体やNPO等)」(12.3%)となっている。

n=220

Q2-4) あなたは、もし地震や津波が起きたとき、命のきけんや逃げる場所などの情報をどこから知りたいですか。	回答数	割合
① 行政機関	72	32.7%
② 国際交流協会	16	7.3%
③ 国際交流協会以外の外国人支援団体(ボランティア団体やNPO等)	27	12.3%
④ 職場や高校・大学	45	20.5%
⑤ 国際交流協会やその他の外国人支援団体が開催する日本語教室	3	1.4%
⑥ 宗教施設	1	0.5%
⑦ 近所の人、町内会、自治会	18	8.2%
⑧ 日本人の友人・知り合い	11	5.0%
⑨ 家族、親戚	13	5.9%
⑩ 外国人市民グループ(外国人の友人・知り合いを含む)	4	1.8%
⑪ その他	10	4.5%

Q2-4) あなたは、もし地震や津波が起きたとき、命のきけんや逃げる場所などの情報をどこから知りたいですか？



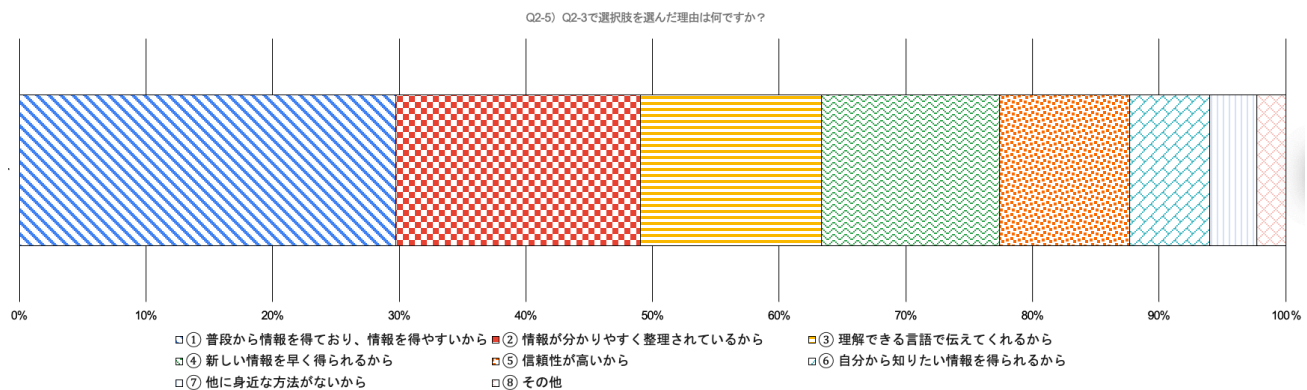
	① 行政機関	② 国際交流協会	③ 国際交流協会 以外の外国人支援 団体(ボランティア 団体やNPO等)	④ 職場や高校・大 学	⑤ 国際交流協会 やその他の外国人 支援団体が開催す る日本語講座	⑥ 宗教施設	⑦ 近所の人、町内 会、自治会	⑧ 日本人の友人・ 知り合い	⑨ 家族・親戚	⑩ 外国人市民ク ループ(外国人の 友人・知り合いを め)	⑪ その他	
国籍	5 (2.27%) 26 (11.82%) 22 (10.00%) 15 (6.82%) 4 (1.82%)	10 (4.55%) 3 (1.36%) 1 (0.45%) 0 (0.00%) 2 (0.91%)	6 (2.73%) 2 (0.91%) 8 (3.64%) 10 (4.55%) 1 (0.45%)	9 (4.09%) 9 (4.09%) 13 (5.91%) 13 (5.91%) 1 (0.45%)	1 (0.45%) 0 (0.00%) 1 (0.45%) 1 (0.45%) 0 (0.00%)	0 (0.00%) 0 (0.00%) 0 (0.00%) 1 (0.45%) 0 (0.00%)	0 (0.00%) 0 (0.00%) 0 (0.00%) 1 (0.45%) 0 (0.00%)	4 (1.82%) 5 (2.27%) 5 (2.27%) 2 (0.91%) 2 (0.91%)	2 (0.91%) 4 (1.82%) 3 (1.36%) 3 (1.36%) 0 (0.00%)	6 (2.73%) 0 (0.00%) 0 (0.00%) 7 (3.18%) 0 (0.00%)	3 (1.36%) 0 (0.00%) 0 (0.00%) 1 (0.45%) 0 (0.00%)	4 (1.82%) 1 (0.45%) 4 (1.82%) 1 (0.45%) 0 (0.00%)
在留資格等	17 (7.73%) 4 (1.82%) 7 (3.18%) 15 (6.82%) 4 (1.82%) 14 (6.36%) 2 (0.91%)	3 (1.36%) 0 (0.00%) 1 (0.45%) 1 (0.45%) 0 (0.00%) 6 (2.73%) 0 (0.00%)	3 (1.36%) 2 (0.91%) 4 (1.82%) 2 (0.91%) 2 (0.91%) 5 (2.27%) 3 (1.36%)	5 (2.27%) 3 (1.36%) 7 (3.18%) 9 (4.09%) 1 (0.45%) 7 (3.18%) 3 (1.36%)	0 (0.00%) 0 (0.00%) 1 (0.45%) 0 (0.00%) 0 (0.00%) 0 (0.00%) 0 (0.00%)	0 (0.00%) 0 (0.00%) 1 (0.45%) 0 (0.00%) 0 (0.00%) 0 (0.00%) 0 (0.00%)	0 (0.00%) 0 (0.00%) 0 (0.00%) 0 (0.00%) 0 (0.00%) 0 (0.00%) 0 (0.00%)	4 (1.82%) 0 (0.00%) 4 (1.82%) 1 (0.45%) 1 (0.45%) 5 (2.27%) 1 (0.45%)	0 (0.00%) 1 (0.45%) 3 (1.36%) 0 (0.00%) 1 (0.45%) 4 (1.82%) 0 (0.00%)	0 (0.00%) 0 (0.00%) 0 (0.00%) 0 (0.00%) 2 (0.91%) 4 (1.82%) 3 (1.36%)	0 (0.00%) 0 (0.00%) 0 (0.00%) 0 (0.00%) 0 (0.00%) 2 (0.91%) 0 (0.00%)	2 (0.91%) 0 (0.00%) 2 (0.91%) 0 (0.00%) 0 (0.00%) 3 (1.36%) 0 (0.00%)
在留期間	31 (14.09%) 16 (7.27%) 12 (5.45%) 7 (3.18%) 3 (1.36%) 3 (1.36%) 0 (0.00%) 2 (0.91%) 0 (0.00%) 11 (5.00%) 21 (9.55%) 13 (5.91%) 7 (3.18%) 8 (3.64%) 5 (2.27%) 2 (0.91%) 3 (1.36%) 0 (0.00%) 5 (2.27%)	4 (1.82%) 5 (2.27%) 2 (0.91%) 4 (1.82%) 1 (0.45%) 0 (0.00%) 0 (0.00%) 0 (0.00%) 0 (0.00%) 2 (0.91%) 3 (1.36%) 1 (0.45%) 1 (0.45%) 3 (1.36%) 3 (1.36%) 3 (1.36%) 0 (0.00%) 2 (0.91%) 2 (0.91%)	12 (5.45%) 9 (4.09%) 3 (1.36%) 3 (1.36%) 3 (1.36%) 0 (0.00%) 0 (0.00%) 0 (0.00%) 0 (0.00%) 2 (0.91%) 5 (2.27%) 5 (2.27%) 4 (1.82%) 4 (1.82%) 2 (0.91%) 2 (0.91%) 0 (0.00%) 0 (0.00%) 0 (0.00%)	20 (9.09%) 10 (4.55%) 7 (3.18%) 4 (1.82%) 2 (0.91%) 0 (0.00%) 0 (0.00%) 0 (0.00%) 0 (0.00%) 9 (4.09%) 14 (6.36%) 5 (2.27%) 6 (2.73%) 4 (1.82%) 5 (2.27%) 5 (2.27%) 3 (1.36%) 0 (0.00%) 6 (2.73%)	1 (0.45%) 0 (0.00%) 0 (0.00%) 0 (0.00%) 0 (0.00%) 0 (0.00%) 0 (0.00%) 0 (0.00%) 0 (0.00%) 0 (0.00%) 0 (0.00%) 0 (0.00%) 0 (0.00%) 0 (0.00%) 0 (0.00%) 0 (0.00%) 0 (0.00%) 0 (0.00%) 0 (0.00%)	0 (0.00%) 0 (0.00%) 0 (0.00%) 0 (0.00%) 0 (0.00%) 0 (0.00%) 0 (0.00%) 0 (0.00%) 0 (0.00%) 0 (0.00%) 0 (0.00%) 0 (0.00%) 0 (0.00%) 0 (0.00%) 0 (0.00%) 0 (0.00%) 0 (0.00%) 0 (0.00%) 0 (0.00%)	0 (0.00%) 0 (0.00%) 0 (0.00%) 0 (0.00%) 0 (0.00%) 0 (0.00%) 0 (0.00%) 0 (0.00%) 0 (0.00%) 0 (0.00%) 0 (0.00%) 0 (0.00%) 0 (0.00%) 0 (0.00%) 0 (0.00%) 0 (0.00%) 0 (0.00%) 0 (0.00%) 0 (0.00%)	6 (2.73%) 3 (1.36%) 4 (1.82%) 3 (1.36%) 2 (0.91%) 2 (0.91%) 0 (0.00%) 0 (0.00%) 0 (0.00%) 1 (0.45%) 3 (1.36%) 3 (1.36%) 3 (1.36%) 4 (1.82%) 2 (0.91%) 3 (1.36%) 1 (0.45%) 1 (0.45%) 1 (0.45%)	3 (1.36%) 0 (0.00%) 0 (0.00%) 0 (0.00%) 0 (0.00%) 0 (0.00%) 0 (0.00%) 0 (0.00%) 0 (0.00%) 0 (0.00%) 0 (0.00%) 0 (0.00%) 0 (0.00%) 0 (0.00%) 0 (0.00%) 0 (0.00%) 0 (0.00%) 0 (0.00%) 0 (0.00%)	6 (2.73%) 1 (0.45%) 1 (0.45%) 1 (0.45%) 1 (0.45%) 1 (0.45%) 1 (0.45%) 1 (0.45%) 1 (0.45%) 1 (0.45%) 1 (0.45%) 1 (0.45%) 1 (0.45%) 1 (0.45%) 1 (0.45%) 1 (0.45%) 1 (0.45%) 1 (0.45%) 1 (0.45%)	0 (0.00%) 0 (0.00%) 0 (0.00%) 0 (0.00%) 0 (0.00%) 0 (0.00%) 0 (0.00%) 0 (0.00%) 0 (0.00%) 0 (0.00%) 0 (0.00%) 0 (0.00%) 0 (0.00%) 0 (0.00%) 0 (0.00%) 0 (0.00%) 0 (0.00%) 0 (0.00%) 0 (0.00%)	
年齢	15歳未満 15~19歳 20~24歳 25~29歳 30~34歳 35~39歳 40~44歳 45~49歳 50~54歳 55~59歳 60歳以上	0 (0.00%) 0 (0.00%) 2 (0.91%) 3 (1.36%) 1 (0.45%) 1 (0.45%) 1 (0.45%) 3 (1.36%) 3 (1.36%) 0 (0.00%) 2 (0.91%)	0 (0.00%) 0 (0.00%) 0 (0.00%) 0 (0.00%) 0 (0.00%) 0 (0.00%) 0 (0.00%) 0 (0.00%) 0 (0.00%) 0 (0.00%) 0 (0.00%)	0 (0.00%) 0 (0.00%) 0 (0.00%) 0 (0.00%) 0 (0.00%) 0 (0.00%) 0 (0.00%) 0 (0.00%) 0 (0.00%) 0 (0.00%) 0 (0.00%)	0 (0.00%) 0 (0.00%) 0 (0.00%) 0 (0.00%) 0 (0.00%) 0 (0.00%) 0 (0.00%) 0 (0.00%) 0 (0.00%) 0 (0.00%) 0 (0.00%)	0 (0.00%) 0 (0.00%) 0 (0.00%) 0 (0.00%) 0 (0.00%) 0 (0.00%) 0 (0.00%) 0 (0.00%) 0 (0.00%) 0 (0.00%) 0 (0.00%)	0 (0.00%) 0 (0.00%) 0 (0.00%) 0 (0.00%) 0 (0.00%) 0 (0.00%) 0 (0.00%) 0 (0.00%) 0 (0.00%) 0 (0.00%) 0 (0.00%)	0 (0.00%) 0 (0.00%) 0 (0.00%) 0 (0.00%) 0 (0.00%) 0 (0.00%) 0 (0.00%) 0 (0.00%) 0 (0.00%) 0 (0.00%) 0 (0.00%)	0 (0.00%) 0 (0.00%) 0 (0.00%) 0 (0.00%) 0 (0.00%) 0 (0.00%) 0 (0.00%) 0 (0.00%) 0 (0.00%) 0 (0.00%) 0 (0.00%)	0 (0.00%) 0 (0.00%) 0 (0.00%) 0 (0.00%) 0 (0.00%) 0 (0.00%) 0 (0.00%) 0 (0.00%) 0 (0.00%) 0 (0.00%) 0 (0.00%)	0 (0.00%) 0 (0.00%) 0 (0.00%) 0 (0.00%) 0 (0.00%) 0 (0.00%) 0 (0.00%) 0 (0.00%) 0 (0.00%) 0 (0.00%) 0 (0.00%)	
日本語能力	日本語に 習熟し ない程度 日本語に 習熟し ない程度 日本語に 習熟し ない程度 日本語に 習熟し ない程度 日本語に 習熟し ない程度 日本語に 習熟し ない程度	7 (3.18%) 7 (3.18%) 7 (3.18%) 7 (3.18%) 7 (3.18%) 7 (3.18%) 7 (3.18%) 7 (3.18%) 7 (3.18%) 7 (3.18%) 7 (3.18%)	8 (3.64%) 13 (5.91%) 3 (1.36%) 1 (0.45%) 1 (0.45%) 1 (0.45%) 1 (0.45%) 1 (0.45%) 1 (0.45%) 1 (0.45%) 1 (0.45%)	16 (7.27%) 21 (9.55%) 2 (0.91%) 2 (0.91%) 2 (0.91%) 2 (0.91%) 2 (0.91%) 2 (0.91%) 2 (0.91%) 2 (0.91%) 2 (0.91%)	1 (0.45%) 2 (0.91%) 0 (0.00%) 0 (0.00%) 0 (0.00%) 0 (0.00%) 0 (0.00%) 0 (0.00%) 0 (0.00%) 0 (0.00%) 0 (0.00%)	0 (0.00%) 0 (0.00%) 0 (0.00%) 0 (0.00%) 0 (0.00%) 0 (0.00%) 0 (0.00%) 0 (0.00%) 0 (0.00%) 0 (0.00%) 0 (0.00%)	0 (0.00%) 0 (0.00%) 0 (0.00%) 0 (0.00%) 0 (0.00%) 0 (0.00%) 0 (0.00%) 0 (0.00%) 0 (0.00%) 0 (0.00%) 0 (0.00%)	3 (1.36%) 14 (6.36%) 1 (0.45%) 0 (0.00%) 0 (0.00%) 0 (0.00%) 0 (0.00%) 0 (0.00%) 0 (0.00%) 0 (0.00%) 0 (0.00%)	3 (1.36%) 4 (1.82%) 1 (0.45%) 1 (0.45%) 1 (0.45%) 1 (0.45%) 1 (0.45%) 1 (0.45%) 1 (0.45%) 1 (0.45%) 1 (0.45%)	3 (1.36%) 9 (4.09%) 1 (0.45%) 0 (0.00%) 0 (0.00%) 0 (0.00%) 0 (0.00%) 0 (0.00%) 0 (0.00%) 0 (0.00%) 0 (0.00%)	4 (1.82%) 3 (1.36%) 2 (0.91%) 2 (0.91%) 2 (0.91%) 2 (0.91%) 2 (0.91%) 2 (0.91%) 2 (0.91%) 2 (0.91%) 2 (0.91%)	

Q2-5) Q2-3 で選択肢を選んだ理由は何ですか。【複数選択可】

Q2-3(地震や津波発生時の警告や避難場所情報をどのように知りたいか)で選択肢を選んだ理由については、最も多いのが「① 普段から情報を得ており、情報を得やすいから」の 29.7%、次いで「② 情報が分かりやすく整理されているから」の 19.3%となっている。

n=300

Q2-5) Q2-3 で選択肢を選んだ理由は何ですか。	回答数	割合
① 普段から情報を得ており、情報を得やすいから	89	29.7%
② 情報が分かりやすく整理されているから	58	19.3%
③ 理解できる言語で伝えてくれるから	43	14.3%
④ 新しい情報を早く得られるから	42	14.0%
⑤ 信頼性が高いから	31	10.3%
⑥ 自分から知りたい情報を得られるから	19	6.3%
⑦ 他に身近な方法がないから	11	3.7%
⑧ その他	7	2.3%



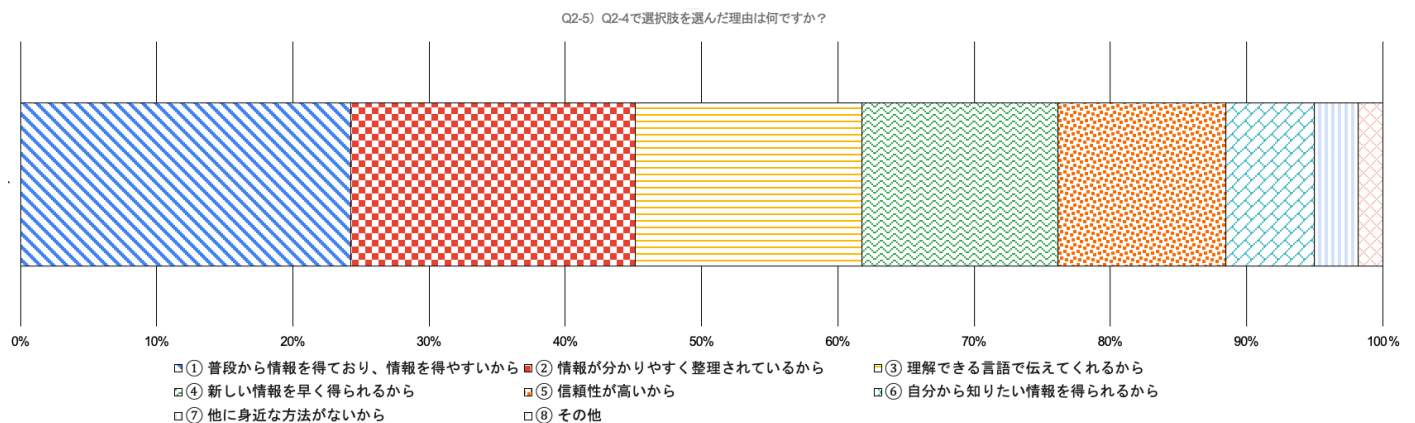
		① 普段から情報を得て おり、情報を得やす いから	② 情報が分かりやすく 整理されているから	③ 理解できる言語で伝 えてくれるから	④ 新しい情報を早く得 られるから	⑤ 信頼性が高いから	⑥ 自分から知りたい情 報を得られるから	⑦ 他に身近な方法がな いから	⑧ その他
国籍	① ブラジル	16 (5.33%)	10 (3.33%)	19 (6.33%)	9 (3.00%)	7 (2.33%)	7 (2.33%)	2 (0.67%)	6 (2.00%)
	② 中国	23 (7.67%)	20 (6.67%)	8 (2.67%)	6 (2.00%)	14 (4.67%)	9 (3.00%)	4 (1.33%)	1 (0.33%)
	③ ベトナム	23 (7.67%)	7 (2.33%)	9 (3.00%)	23 (7.67%)	5 (1.67%)	1 (0.33%)	2 (0.67%)	0 (0.00%)
	④ フィリピン	24 (8.00%)	16 (5.33%)	6 (2.00%)	1 (0.33%)	3 (1.00%)	1 (0.33%)	3 (1.00%)	0 (0.00%)
	⑤ その他	3 (1.00%)	5 (1.67%)	1 (0.33%)	3 (1.00%)	2 (0.67%)	1 (0.33%)	0 (0.00%)	0 (0.00%)
在留資格等	① 技術・人文知識・国際業務	15 (5.00%)	8 (2.67%)	7 (2.33%)	7 (2.33%)	8 (2.67%)	4 (1.33%)	1 (0.33%)	0 (0.00%)
	② 特定技能	4 (1.33%)	1 (0.33%)	0 (0.00%)	5 (1.67%)	1 (0.33%)	0 (0.00%)	0 (0.00%)	0 (0.00%)
	③ 技能実習	14 (4.67%)	6 (2.00%)	6 (2.00%)	8 (2.67%)	2 (0.67%)	0 (0.00%)	2 (0.67%)	0 (0.00%)
	④ 留学	10 (3.33%)	15 (5.00%)	2 (0.67%)	7 (2.33%)	6 (2.00%)	6 (2.00%)	2 (0.67%)	1 (0.33%)
	⑤ 家族滞在	4 (1.33%)	2 (0.67%)	3 (1.00%)	1 (0.33%)	3 (1.00%)	1 (0.33%)	2 (0.67%)	2 (0.67%)
	⑥ 永住者	21 (7.00%)	15 (5.00%)	14 (4.67%)	6 (2.00%)	6 (2.00%)	3 (1.00%)	0 (0.00%)	0 (0.00%)
	⑦ 日本人の配偶者等	6 (2.00%)	3 (1.00%)	3 (1.00%)	1 (0.33%)	1 (0.33%)	1 (0.33%)	0 (0.00%)	2 (0.67%)
	⑧ 永住者の配偶者等	1 (0.33%)	5 (1.67%)	1 (0.33%)	2 (0.67%)	0 (0.00%)	2 (0.67%)	0 (0.00%)	0 (0.00%)
	⑨ 定住者	10 (3.33%)	2 (0.67%)	6 (2.00%)	2 (0.67%)	3 (1.00%)	2 (0.67%)	3 (1.00%)	2 (0.67%)
	⑩ 特別永住者	0 (0.00%)	1 (0.33%)	1 (0.33%)	0 (0.00%)	0 (0.00%)	0 (0.00%)	1 (0.33%)	0 (0.00%)
⑪ その他	4 (1.33%)	0 (0.00%)	0 (0.00%)	3 (1.00%)	1 (0.33%)	0 (0.00%)	0 (0.00%)	0 (0.00%)	
在通留算期間日本	① 1年未満	3 (1.00%)	1 (0.33%)	1 (0.33%)	1 (0.33%)	0 (0.00%)	1 (0.33%)	0 (0.00%)	0 (0.00%)
	② 1～4年	34 (11.33%)	24 (8.00%)	12 (4.00%)	22 (7.33%)	13 (4.33%)	7 (2.33%)	4 (1.33%)	4 (1.33%)
	③ 5～9年	24 (8.00%)	11 (3.67%)	13 (4.33%)	8 (2.67%)	12 (4.00%)	6 (2.00%)	3 (1.00%)	2 (0.67%)
	④ 10～19年	18 (6.00%)	10 (3.33%)	4 (1.33%)	4 (1.33%)	5 (1.67%)	3 (1.00%)	2 (0.67%)	0 (0.00%)
	⑤ 20～29年	7 (2.33%)	8 (2.67%)	12 (4.00%)	6 (2.00%)	1 (0.33%)	2 (0.67%)	0 (0.00%)	1 (0.33%)
	⑥ 30年以上	3 (1.00%)	4 (1.33%)	1 (0.33%)	1 (0.33%)	0 (0.00%)	0 (0.00%)	2 (0.67%)	0 (0.00%)
年齢	① 15歳未満	1 (0.33%)	0 (0.00%)	0 (0.00%)	0 (0.00%)	0 (0.00%)	0 (0.00%)	0 (0.00%)	0 (0.00%)
	② 15～19歳	3 (1.00%)	1 (0.33%)	1 (0.33%)	0 (0.00%)	3 (1.00%)	0 (0.00%)	1 (0.33%)	0 (0.00%)
	③ 20～24歳	9 (3.00%)	14 (4.67%)	3 (1.00%)	4 (1.33%)	4 (1.33%)	3 (1.00%)	1 (0.33%)	1 (0.33%)
	④ 25～29歳	18 (6.00%)	17 (5.67%)	12 (4.00%)	16 (5.33%)	9 (3.00%)	4 (1.33%)	2 (0.67%)	0 (0.00%)
	⑤ 30～34歳	18 (6.00%)	3 (1.00%)	3 (1.00%)	6 (2.00%)	3 (1.00%)	4 (1.33%)	4 (1.33%)	0 (0.00%)
	⑥ 35～39歳	15 (5.00%)	4 (1.33%)	5 (1.67%)	3 (1.00%)	3 (1.00%)	3 (1.00%)	0 (0.00%)	0 (0.00%)
	⑦ 40～44歳	10 (3.33%)	7 (2.33%)	7 (2.33%)	4 (1.33%)	1 (0.33%)	2 (0.67%)	0 (0.00%)	2 (0.67%)
	⑧ 45～49歳	7 (2.33%)	7 (2.33%)	8 (2.67%)	3 (1.00%)	4 (1.33%)	2 (0.67%)	2 (0.67%)	3 (1.00%)
	⑨ 50～54歳	6 (2.00%)	2 (0.67%)	2 (0.67%)	3 (1.00%)	4 (1.33%)	1 (0.33%)	0 (0.00%)	1 (0.33%)
	⑩ 55～59歳	2 (0.67%)	1 (0.33%)	1 (0.33%)	2 (0.67%)	0 (0.00%)	0 (0.00%)	1 (0.33%)	0 (0.00%)
⑪ 60歳以上	0 (0.00%)	2 (0.67%)	1 (0.33%)	1 (0.33%)	0 (0.00%)	0 (0.00%)	0 (0.00%)	0 (0.00%)	
日本 ▼ 日本 間語く 能力力	① 日本人と同じくらい	13 (4.33%)	5 (1.67%)	3 (1.00%)	1 (0.33%)	5 (1.67%)	3 (1.00%)	0 (0.00%)	2 (0.67%)
	② 仕事や学業に差し支えない程度	33 (11.00%)	27 (9.00%)	16 (5.33%)	17 (5.67%)	13 (4.33%)	10 (3.33%)	3 (1.00%)	2 (0.67%)
	③ 日常生活に差し支えない程度	38 (12.67%)	22 (7.33%)	20 (6.67%)	23 (7.67%)	12 (4.00%)	5 (1.67%)	3 (1.00%)	3 (1.00%)
	④ ほとんどできない	5 (1.67%)	4 (1.33%)	4 (1.33%)	1 (0.33%)	1 (0.33%)	1 (0.33%)	5 (1.67%)	0 (0.00%)
日本 ▼ 日本 読む能 力力	① 日本人と同じくらい	7 (2.33%)	3 (1.00%)	1 (0.33%)	0 (0.00%)	3 (1.00%)	0 (0.00%)	0 (0.00%)	0 (0.00%)
	② 仕事や学業に差し支えない程度	37 (12.33%)	25 (8.33%)	14 (4.67%)	13 (4.33%)	14 (4.67%)	11 (3.67%)	3 (1.00%)	3 (1.00%)
	③ 日常生活に差し支えない程度	33 (11.00%)	22 (7.33%)	23 (7.67%)	26 (8.67%)	12 (4.00%)	6 (2.00%)	2 (0.67%)	4 (1.33%)
	④ ほとんどできない	12 (4.00%)	8 (2.67%)	5 (1.67%)	3 (1.00%)	2 (0.67%)	2 (0.67%)	6 (2.00%)	0 (0.00%)

Q2-5) Q2-4 で選択肢を選んだ理由は何ですか。【複数選択可】

Q2-4(地震や津波発生時の警告や避難場所情報をどこから知りたいか)で、選択肢を選んだ理由については、最も多いのが「① 普段から情報を得ており、情報を得やすいから」の 24.2%、次いで「② 情報が分かりやすく整理されているから」の 20.9%となっている。

n=277

Q2-5) Q2-4 で選択肢を選んだ理由は何ですか。	回答数	割合
① 普段から情報を得ており、情報を得やすいから	67	24.2%
② 情報が分かりやすく整理されているから	58	20.9%
③ 理解できる言語で伝えてくれるから	46	16.6%
④ 新しい情報を早く得られるから	40	14.4%
⑤ 信頼性が高いから	34	12.3%
⑥ 自分から知りたい情報を得られるから	18	6.5%
⑦ 他に身近な方法がないから	9	3.2%
⑧ その他	5	1.8%



		① 普段から情報を得て おり、情報を得やす いから	② 情報が分かりやすく 整理されているから	③ 理解できる言語で伝 えてくれるから	④ 新しい情報を早く得 られるから	⑤ 信頼性が高いから	⑥ 自分から知りたい情 報を得られるから	⑦ 他に身近な方法がな いから	⑧ その他	
国籍	①ブラジル	15 (5.42%)	11 (3.97%)	16 (5.78%)	10 (3.61%)	4 (1.44%)	5 (1.81%)	3 (1.08%)	3 (1.08%)	
	②中国	16 (5.78%)	16 (5.78%)	10 (3.61%)	5 (1.81%)	15 (5.42%)	8 (2.89%)	3 (1.08%)	2 (0.72%)	
	③ベトナム	16 (5.78%)	8 (2.89%)	11 (3.97%)	20 (7.22%)	13 (4.69%)	1 (0.36%)	0 (0.00%)	0 (0.00%)	
	④フィリピン	18 (6.50%)	19 (6.86%)	8 (2.89%)	2 (0.72%)	2 (0.72%)	4 (1.44%)	3 (1.08%)	0 (0.00%)	
	⑤その他	2 (0.72%)	4 (1.44%)	1 (0.36%)	3 (1.08%)	0 (0.00%)	0 (0.00%)	0 (0.00%)	0 (0.00%)	
在留資格等	①技術・人文知識・ 国際業務	14 (5.05%)	4 (1.44%)	8 (2.89%)	4 (1.44%)	10 (3.61%)	0 (0.00%)	2 (0.72%)	0 (0.00%)	
	②特定技能	2 (0.72%)	1 (0.36%)	1 (0.36%)	6 (2.17%)	1 (0.36%)	2 (0.72%)	0 (0.00%)	0 (0.00%)	
	③技能実習	9 (3.25%)	7 (2.53%)	7 (2.53%)	10 (3.61%)	2 (0.72%)	1 (0.36%)	0 (0.00%)	0 (0.00%)	
	④留学	6 (2.17%)	11 (3.97%)	4 (1.44%)	5 (1.81%)	10 (3.61%)	4 (1.44%)	1 (0.36%)	1 (0.36%)	
	⑤家族滞在	2 (0.72%)	5 (1.81%)	1 (0.36%)	2 (0.72%)	1 (0.36%)	0 (0.00%)	0 (0.00%)	2 (0.72%)	
	⑥永住者	16 (5.78%)	16 (5.78%)	15 (5.42%)	7 (2.53%)	6 (2.17%)	6 (2.17%)	1 (0.36%)	1 (0.36%)	
	⑦日本人の配偶者 等	5 (1.81%)	5 (1.81%)	2 (0.72%)	1 (0.36%)	1 (0.36%)	1 (0.36%)	1 (0.36%)	1 (0.36%)	
	⑧永住者の配偶者 等	1 (0.36%)	5 (1.81%)	1 (0.36%)	1 (0.36%)	1 (0.36%)	0 (0.00%)	0 (0.00%)	0 (0.00%)	
	⑨定住者	10 (3.61%)	2 (0.72%)	5 (1.81%)	2 (0.72%)	1 (0.36%)	3 (1.08%)	3 (1.08%)	0 (0.00%)	
	⑩特別永住者	0 (0.00%)	0 (0.00%)	1 (0.36%)	1 (0.36%)	0 (0.00%)	0 (0.00%)	1 (0.36%)	0 (0.00%)	
⑪その他	2 (0.72%)	2 (0.72%)	1 (0.36%)	1 (0.36%)	1 (0.36%)	1 (0.36%)	0 (0.00%)	0 (0.00%)		
在留期間 日本	①1年未満	5 (1.81%)	0 (0.00%)	1 (0.36%)	0 (0.00%)	1 (0.36%)	0 (0.00%)	0 (0.00%)	0 (0.00%)	
	②1～4年	22 (7.94%)	26 (9.39%)	15 (5.42%)	19 (6.86%)	16 (5.78%)	5 (1.81%)	4 (1.44%)	2 (0.72%)	
	③5～9年	17 (6.14%)	11 (3.97%)	11 (3.97%)	10 (3.61%)	11 (3.97%)	5 (1.81%)	3 (1.08%)	1 (0.36%)	
	④10～19年	15 (5.42%)	12 (4.33%)	5 (1.81%)	5 (1.81%)	3 (1.08%)	3 (1.08%)	1 (0.36%)	1 (0.36%)	
	⑤20～29年	5 (1.81%)	6 (2.17%)	12 (4.33%)	6 (2.17%)	3 (1.08%)	3 (1.08%)	0 (0.00%)	1 (0.36%)	
	⑥30年以上	3 (1.08%)	3 (1.08%)	2 (0.72%)	0 (0.00%)	0 (0.00%)	2 (0.72%)	1 (0.36%)	0 (0.00%)	
年齢	①15歳未満	0 (0.00%)	1 (0.36%)	0 (0.00%)	0 (0.00%)	0 (0.00%)	0 (0.00%)	0 (0.00%)	0 (0.00%)	
	②15～19歳	3 (1.08%)	1 (0.36%)	2 (0.72%)	1 (0.36%)	2 (0.72%)	1 (0.36%)	1 (0.36%)	0 (0.00%)	
	③20～24歳	6 (2.17%)	11 (3.97%)	4 (1.44%)	3 (1.08%)	8 (2.89%)	2 (0.72%)	0 (0.00%)	1 (0.36%)	
	④25～29歳	14 (5.05%)	13 (4.69%)	12 (4.33%)	12 (4.33%)	14 (5.05%)	6 (2.17%)	1 (0.36%)	0 (0.00%)	
	⑤30～34歳	13 (4.69%)	7 (2.53%)	4 (1.44%)	6 (2.17%)	3 (1.08%)	0 (0.00%)	2 (0.72%)	0 (0.00%)	
	⑥35～39歳	9 (3.25%)	5 (1.81%)	7 (2.53%)	5 (1.81%)	2 (0.72%)	3 (1.08%)	0 (0.00%)	1 (0.36%)	
	⑦40～44歳	11 (3.97%)	7 (2.53%)	5 (1.81%)	4 (1.44%)	1 (0.36%)	2 (0.72%)	1 (0.36%)	1 (0.36%)	
	⑧45～49歳	5 (1.81%)	8 (2.89%)	6 (2.17%)	4 (1.44%)	2 (0.72%)	1 (0.36%)	2 (0.72%)	2 (0.72%)	
	⑨50～54歳	6 (2.17%)	2 (0.72%)	2 (0.72%)	4 (1.44%)	1 (0.36%)	2 (0.72%)	1 (0.36%)	0 (0.00%)	
	⑩55～59歳	0 (0.00%)	1 (0.36%)	3 (1.08%)	0 (0.00%)	1 (0.36%)	1 (0.36%)	1 (0.36%)	0 (0.00%)	
	⑪60歳以上	0 (0.00%)	2 (0.72%)	1 (0.36%)	1 (0.36%)	0 (0.00%)	0 (0.00%)	0 (0.00%)	0 (0.00%)	
	日本 ▼ 本 国語 能力	①日本人と同じくらい	12 (4.33%)	4 (1.44%)	4 (1.44%)	2 (0.72%)	3 (1.08%)	2 (0.72%)	2 (0.72%)	1 (0.36%)
		②仕事や学業に差し 支えない程度	20 (7.22%)	27 (9.75%)	16 (5.78%)	14 (5.05%)	15 (5.42%)	11 (3.97%)	1 (0.36%)	1 (0.36%)
③日常生活に差し支 えない程度		32 (11.55%)	22 (7.94%)	22 (7.94%)	22 (7.94%)	15 (5.42%)	4 (1.44%)	3 (1.08%)	3 (1.08%)	
④ほとんどできない		3 (1.08%)	5 (1.81%)	4 (1.44%)	2 (0.72%)	1 (0.36%)	1 (0.36%)	3 (1.08%)	0 (0.00%)	
日本 ▼ 本 国語 能力	①日本人と同じくらい	7 (2.53%)	2 (0.72%)	2 (0.72%)	1 (0.36%)	2 (0.72%)	1 (0.36%)	0 (0.00%)	0 (0.00%)	
	②仕事や学業に差し 支えない程度	27 (9.75%)	21 (7.58%)	15 (5.42%)	11 (3.97%)	16 (5.78%)	9 (3.25%)	2 (0.72%)	2 (0.72%)	
	③日常生活に差し支 えない程度	24 (8.66%)	27 (9.75%)	23 (8.30%)	24 (8.66%)	15 (5.42%)	4 (1.44%)	4 (1.44%)	3 (1.08%)	
	④ほとんどできない	9 (3.25%)	8 (2.89%)	6 (2.17%)	4 (1.44%)	1 (0.36%)	4 (1.44%)	3 (1.08%)	0 (0.00%)	

Q2-6A) あなたは、もし地震や津波が起きたとき、命のきけんや逃げる場所などの情報をどの言語で知りたいですか。【文字情報(1)日本語】

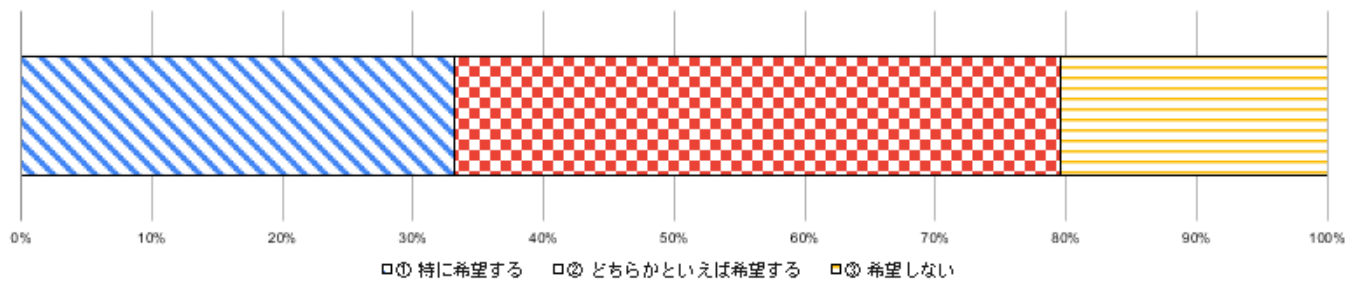
【日本語での文字情報について】

地震や津波発生時の警告や避難場所情報をどの言語で知りたいかについては、「① 特に希望する」と「② どちらかといえば希望する」を合わせた希望すると答えた人が 79.5%であり、「③ 希望しない」が 20.5%となっている。

n=220

Q2-6A) あなたは、もし地震や津波が起きたとき、命のきけんや逃げる場所などの情報をどの言語で知りたいですか。【文字情報(1)日本語】	回答数	割合
① 特に希望する	73	33.2 %
② どちらかといえば希望する	102	46.4 %
③ 希望しない	45	20.5 %

Q2-6A) あなたは、もし地震や津波が起きたとき、命のきけんや逃げる場所などの情報をどの言語で知りたいですか？ 【(1)日本語】



		① 特に希望する	② どちらかといえば希望する	③ 希望しない
国籍	①ブラジル	7 (3.18%)	27 (12.27%)	16 (7.27%)
	② 中国	18 (8.18%)	28 (12.73%)	4 (1.82%)
	③ベトナム	33 (15.00%)	20 (9.09%)	4 (1.82%)
	④フィリピン	13 (5.91%)	21 (9.55%)	19 (8.64%)
	⑤その他	2 (0.91%)	6 (2.73%)	2 (0.91%)
在留資格等	①技術・人文知識・国際業務	16 (7.27%)	13 (5.91%)	5 (2.27%)
	②特定技能	5 (2.27%)	2 (0.91%)	3 (1.36%)
	③技能実習	15 (6.82%)	12 (5.45%)	2 (0.91%)
	④留学	11 (5.00%)	15 (6.82%)	3 (1.36%)
	⑤家族滞在	1 (0.45%)	8 (3.64%)	2 (0.91%)
	⑥永住者	13 (5.91%)	31 (14.09%)	9 (4.09%)
	⑦日本人の配偶者等	2 (0.91%)	5 (2.27%)	5 (2.27%)
	⑧永住者の配偶者等	0 (0.00%)	6 (2.73%)	3 (1.36%)
	⑨定住者	7 (3.18%)	6 (2.73%)	11 (5.00%)
	⑩特別永住者	1 (0.45%)	1 (0.45%)	1 (0.45%)
	⑪ その他	2 (0.91%)	3 (1.36%)	1 (0.45%)
在通留算期間日本	① 1年未満	4 (1.82%)	1 (0.45%)	1 (0.45%)
	② 1～4年	33 (15.00%)	34 (15.45%)	19 (8.64%)
	③ 5～9年	17 (7.73%)	26 (11.82%)	11 (5.00%)
	④ 10～19年	12 (5.45%)	19 (8.64%)	5 (2.27%)
	⑤ 20～29年	5 (2.27%)	15 (6.82%)	8 (3.64%)
	⑥ 30年以上	2 (0.91%)	7 (3.18%)	1 (0.45%)
年齢	① 15歳未満	0 (0.00%)	0 (0.00%)	1 (0.45%)
	② 15～19歳	3 (1.36%)	1 (0.45%)	1 (0.45%)
	③ 20～24歳	11 (5.00%)	13 (5.91%)	3 (1.36%)
	④ 25～29歳	32 (14.55%)	21 (9.55%)	5 (2.27%)
	⑤ 30～34歳	8 (3.64%)	16 (7.27%)	6 (2.73%)
	⑥ 35～39歳	9 (4.09%)	11 (5.00%)	6 (2.73%)
	⑦ 40～44歳	2 (0.91%)	18 (8.18%)	6 (2.73%)
	⑧ 45～49歳	4 (1.82%)	11 (5.00%)	7 (3.18%)
	⑨ 50～54歳	2 (0.91%)	6 (2.73%)	6 (2.73%)
	⑩ 55～59歳	2 (0.91%)	3 (1.36%)	2 (0.91%)
	⑪ 60歳以上	0 (0.00%)	2 (0.91%)	2 (0.91%)
日本 ▼ 日本語 聞く能力	① 日本人と同じくらい	13 (5.91%)	6 (2.73%)	3 (1.36%)
	② 仕事や学業に差し支えない程度	30 (13.64%)	41 (18.64%)	8 (3.64%)
	③ 日常生活に差し支えない程度	27 (12.27%)	48 (21.82%)	28 (12.73%)
	④ ほとんどできない	3 (1.36%)	7 (3.18%)	6 (2.73%)
日本 ▼ 日本語 読む能力	① 日本人と同じくらい	9 (4.09%)	2 (0.91%)	0 (0.00%)
	② 仕事や学業に差し支えない程度	31 (14.09%)	39 (17.73%)	8 (3.64%)
	③ 日常生活に差し支えない程度	26 (11.82%)	50 (22.73%)	24 (10.91%)
	④ ほとんどできない	7 (3.18%)	11 (5.00%)	13 (5.91%)

Q2-6A) あなたは、もし地震や津波が起きたとき、命のきけんや逃げる場所などの情報をどの言語で知りたいですか。【文字情報(2)やさしい日本語】

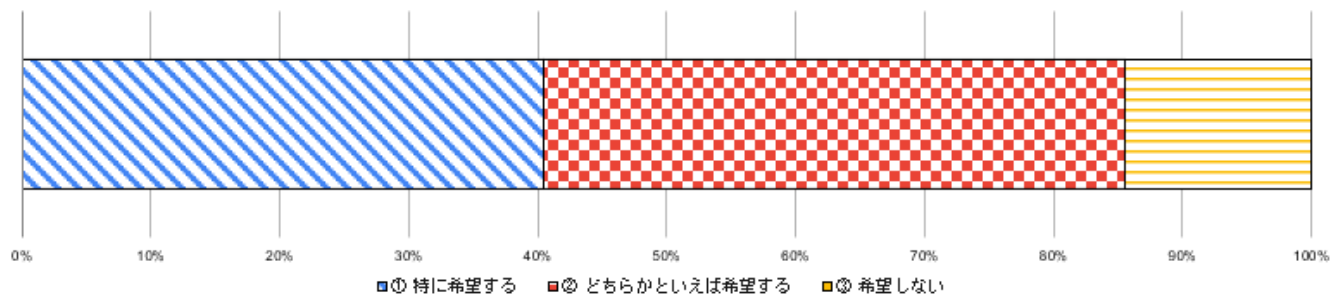
【やさしい日本語での文字情報について】

地震や津波発生時の警告や避難場所情報をどの言語で知りたいかについては、「① 特に希望する」と「② どちらかといえば希望する」を合わせた希望すると答えた人が 85.5%であり、「③ 希望しない」が 14.5%となっている。

n=220

Q2-6A) あなたは、もし地震や津波が起きたとき、命のきけんや逃げる場所などの情報をどの言語で知りたいですか。【文字情報(2)やさしい日本語】	回答数	割合
① 特に希望する	89	40.5%
② どちらかといえば希望する	99	45.0%
③ 希望しない	32	14.5%

Q2-6A) あなたは、もし地震や津波が起きたとき、命のきけんや逃げる場所などの情報をどの言語で知りたいですか？ 【(2)やさしい日本語】



		① 特に希望する	② どちらかといえば希望 する	③ 希望しない
国籍	①ブラジル	10 (4.55%)	29 (13.18%)	11 (5.00%)
	② 中国	22 (10.00%)	25 (11.36%)	3 (1.36%)
	③ベトナム	32 (14.55%)	22 (10.00%)	3 (1.36%)
	④フィリピン	18 (8.18%)	21 (9.55%)	14 (6.36%)
	⑤その他	7 (3.18%)	2 (0.91%)	1 (0.45%)
在留資格等	①技術・人文知識・国際業務	19 (8.64%)	11 (5.00%)	4 (1.82%)
	②特定技能	6 (2.73%)	3 (1.36%)	1 (0.45%)
	③技能実習	18 (8.18%)	10 (4.55%)	1 (0.45%)
	④留学	13 (5.91%)	14 (6.36%)	2 (0.91%)
	⑤家族滞在	1 (0.45%)	8 (3.64%)	2 (0.91%)
	⑥永住者	17 (7.73%)	31 (14.09%)	5 (2.27%)
	⑦日本人の配偶者等	3 (1.36%)	4 (1.82%)	5 (2.27%)
	⑧永住者の配偶者等	0 (0.00%)	7 (3.18%)	2 (0.91%)
	⑨定住者	8 (3.64%)	8 (3.64%)	8 (3.64%)
	⑩特別永住者	2 (0.91%)	0 (0.00%)	1 (0.45%)
	⑪ その他	2 (0.91%)	3 (1.36%)	1 (0.45%)
在通留算期間日本	① 1年未満	3 (1.36%)	2 (0.91%)	1 (0.45%)
	② 1～4年	37 (16.82%)	36 (16.36%)	13 (5.91%)
	③ 5～9年	22 (10.00%)	22 (10.00%)	10 (4.55%)
	④ 10～19年	17 (7.73%)	15 (6.82%)	4 (1.82%)
	⑤ 20～29年	9 (4.09%)	16 (7.27%)	3 (1.36%)
	⑥ 30年以上	1 (0.45%)	8 (3.64%)	1 (0.45%)
年齢	① 15歳未満	0 (0.00%)	0 (0.00%)	1 (0.45%)
	② 15～19歳	1 (0.45%)	3 (1.36%)	1 (0.45%)
	③ 20～24歳	12 (5.45%)	13 (5.91%)	2 (0.91%)
	④ 25～29歳	35 (15.91%)	22 (10.00%)	1 (0.45%)
	⑤ 30～34歳	12 (5.45%)	14 (6.36%)	4 (1.82%)
	⑥ 35～39歳	12 (5.45%)	8 (3.64%)	6 (2.73%)
	⑦ 40～44歳	8 (3.64%)	15 (6.82%)	3 (1.36%)
	⑧ 45～49歳	5 (2.27%)	9 (4.09%)	8 (3.64%)
	⑨ 50～54歳	1 (0.45%)	9 (4.09%)	4 (1.82%)
	⑩ 55～59歳	2 (0.91%)	4 (1.82%)	1 (0.45%)
	⑪ 60歳以上	1 (0.45%)	2 (0.91%)	1 (0.45%)
日本 ▼ 本 聞 語 く 能 力 力	① 日本人と同じくらい	10 (4.55%)	9 (4.09%)	3 (1.36%)
	② 仕事や学業に差し支えない程度	37 (16.82%)	35 (15.91%)	7 (3.18%)
	③ 日常生活に差し支えない程度	37 (16.82%)	50 (22.73%)	16 (7.27%)
	④ ほとんどできない	5 (2.27%)	5 (2.27%)	6 (2.73%)
日本 ▼ 本 読 語 む 能 力 力	① 日本人と同じくらい	7 (3.18%)	4 (1.82%)	0 (0.00%)
	② 仕事や学業に差し支えない程度	37 (16.82%)	35 (15.91%)	6 (2.73%)
	③ 日常生活に差し支えない程度	38 (17.27%)	47 (21.36%)	15 (6.82%)
	④ ほとんどできない	7 (3.18%)	13 (5.91%)	11 (5.00%)

Q2-6A) あなたは、もし地震や津波が起きたとき、命のきけんや逃げる場所などの情報をどの言語で知りたいですか。【文字情報(3)英語】

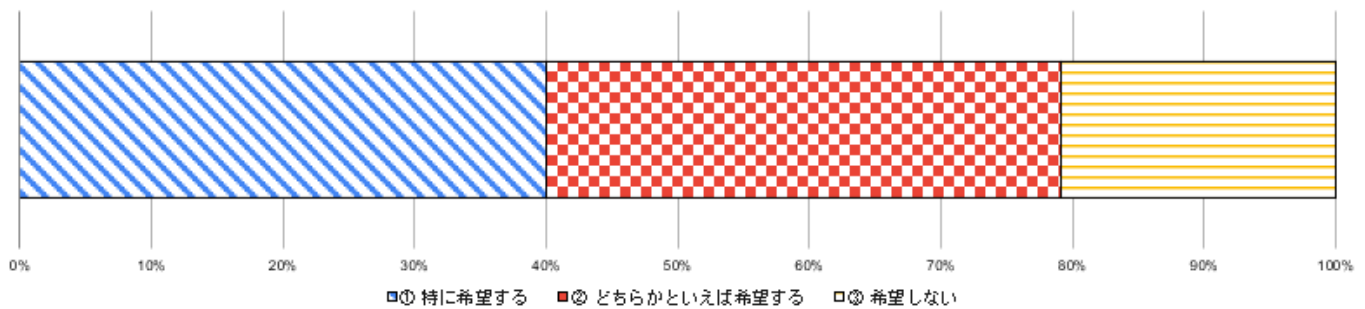
【英語での文字情報について】

地震や津波発生時の警告や避難場所情報をどの言語で知りたいかについては、「① 特に希望する」と「② どちらかといえば希望する」を合わせた希望すると答えた人が 79.1%であり、「③ 希望しない」が 20.9%となっている。

n=220

Q2-6①) あなたは、もし地震や津波が起きたとき、命のきけんや逃げる場所などの情報をどの言語で知りたいですか。【文字情報(3)英語】	回答数	割合
① 特に希望する	88	40.0%
② どちらかといえば希望する	86	39.1%
③ 希望しない	46	20.9%

Q2-6A) あなたは、もし地震や津波が起きたとき、命のきけんや逃げる場所などの情報をどの言語で知りたいですか？ 【(3)英語】



		① 特に希望する	② どちらかといえば希望する	③ 希望しない
国籍	①ブラジル	13 (5.91%)	28 (12.73%)	9 (4.09%)
	② 中国	10 (4.55%)	20 (9.09%)	20 (9.09%)
	③ベトナム	21 (9.55%)	23 (10.45%)	13 (5.91%)
	④フィリピン	36 (16.36%)	14 (6.36%)	3 (1.36%)
	⑤その他	8 (3.64%)	1 (0.45%)	1 (0.45%)
在留資格等	①技術・人文知識・国際業務	16 (7.27%)	10 (4.55%)	8 (3.64%)
	②特定技能	2 (0.91%)	6 (2.73%)	2 (0.91%)
	③技能実習	10 (4.55%)	12 (5.45%)	7 (3.18%)
	④留学	11 (5.00%)	8 (3.64%)	10 (4.55%)
	⑤家族滞在	2 (0.91%)	7 (3.18%)	2 (0.91%)
	⑥永住者	19 (8.64%)	22 (10.00%)	12 (5.45%)
	⑦日本人の配偶者等	7 (3.18%)	2 (0.91%)	3 (1.36%)
	⑧永住者の配偶者等	4 (1.82%)	5 (2.27%)	0 (0.00%)
	⑨定住者	14 (6.36%)	8 (3.64%)	2 (0.91%)
	⑩特別永住者	1 (0.45%)	2 (0.91%)	0 (0.00%)
	⑪ その他	2 (0.91%)	4 (1.82%)	0 (0.00%)
在通留算期間日本	① 1年未満	3 (1.36%)	1 (0.45%)	2 (0.91%)
	② 1～4年	33 (15.00%)	34 (15.45%)	19 (8.64%)
	③ 5～9年	22 (10.00%)	19 (8.64%)	13 (5.91%)
	④ 10～19年	18 (8.18%)	12 (5.45%)	6 (2.73%)
	⑤ 20～29年	10 (4.55%)	13 (5.91%)	5 (2.27%)
	⑥ 30年以上	2 (0.91%)	7 (3.18%)	1 (0.45%)
年齢	① 15歳未満	0 (0.00%)	1 (0.45%)	0 (0.00%)
	② 15～19歳	0 (0.00%)	1 (0.45%)	4 (1.82%)
	③ 20～24歳	15 (6.82%)	6 (2.73%)	6 (2.73%)
	④ 25～29歳	23 (10.45%)	23 (10.45%)	12 (5.45%)
	⑤ 30～34歳	10 (4.55%)	12 (5.45%)	8 (3.64%)
	⑥ 35～39歳	13 (5.91%)	9 (4.09%)	4 (1.82%)
	⑦ 40～44歳	10 (4.55%)	12 (5.45%)	4 (1.82%)
	⑧ 45～49歳	9 (4.09%)	9 (4.09%)	4 (1.82%)
	⑨ 50～54歳	5 (2.27%)	7 (3.18%)	2 (0.91%)
	⑩ 55～59歳	1 (0.45%)	5 (2.27%)	1 (0.45%)
	⑪ 60歳以上	2 (0.91%)	1 (0.45%)	1 (0.45%)
日本語能力	① 日本人と同じくらい	6 (2.73%)	11 (5.00%)	5 (2.27%)
	② 仕事や学業に差し支えない程度	32 (14.55%)	33 (15.00%)	14 (6.36%)
	③ 日常生活に差し支えない程度	46 (20.91%)	36 (16.36%)	21 (9.55%)
	④ ほとんどできない	4 (1.82%)	6 (2.73%)	6 (2.73%)
日本語読む能力	① 日本人と同じくらい	4 (1.82%)	3 (1.36%)	4 (1.82%)
	② 仕事や学業に差し支えない程度	30 (13.64%)	32 (14.55%)	16 (7.27%)
	③ 日常生活に差し支えない程度	41 (18.64%)	38 (17.27%)	21 (9.55%)
	④ ほとんどできない	13 (5.91%)	13 (5.91%)	5 (2.27%)

Q2-6A) あなたは、もし地震や津波が起きたとき、命のきけんや逃げる場所などの情報をどの言語で知りたいですか。【文字情報(4)英語以外の自分の国の言語】

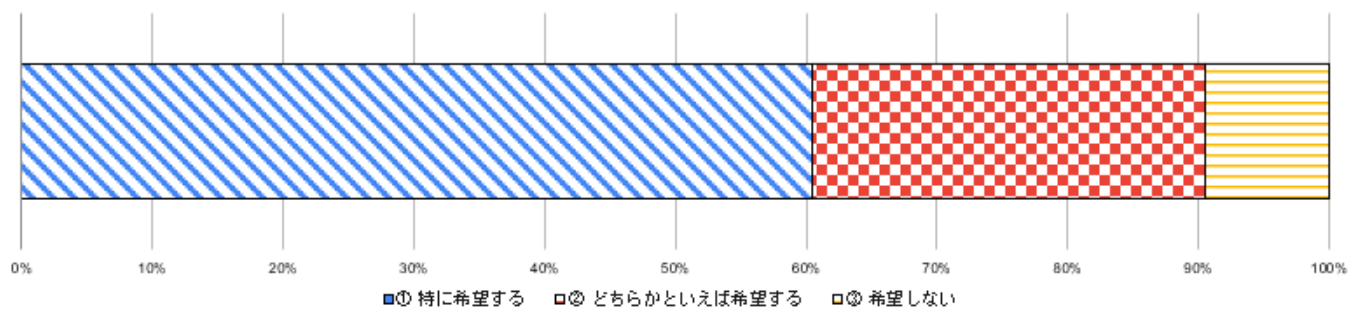
【英語以外の自分の国の言語での文字情報について】

地震や津波発生時の警告や避難場所情報をどの言語で知りたいかについては、「① 特に希望する」と「② どちらかといえば希望する」を合わせた希望すると答えた人が 90.5%であり、「③ 希望しない」が 9.5%となっている。

n=220

Q2-6A) あなたは、もし地震や津波が起きたとき、命のきけんや逃げる場所などの情報をどの言語で知りたいですか。【文字情報(4)英語以外の自分の国の言語】	回答数	割合
① 特に希望する	133	60.5%
② どちらかといえば希望する	66	30.0%
③ 希望しない	21	9.5%

Q2-6A) あなたは、もし地震や津波が起きたとき、命のきけんや逃げる場所などの情報をどの言語で知りたいですか？ 【(4)自分の国の言語】



		① 特に希望する	② どちらかといえば希望する	③ 希望しない
国籍	①ブラジル	30 (13.64%)	17 (7.73%)	3 (1.36%)
	② 中国	25 (11.36%)	20 (9.09%)	5 (2.27%)
	③ベトナム	36 (16.36%)	15 (6.82%)	6 (2.73%)
	④フィリピン	36 (16.36%)	13 (5.91%)	4 (1.82%)
	⑤その他	6 (2.73%)	1 (0.45%)	3 (1.36%)
在留資格等	①技術・人文知識・国際業務	17 (7.73%)	13 (5.91%)	4 (1.82%)
	②特定技能	6 (2.73%)	4 (1.82%)	0 (0.00%)
	③技能実習	21 (9.55%)	4 (1.82%)	4 (1.82%)
	④留学	18 (8.18%)	7 (3.18%)	4 (1.82%)
	⑤家族滞在	7 (3.18%)	4 (1.82%)	0 (0.00%)
	⑥永住者	29 (13.18%)	19 (8.64%)	5 (2.27%)
	⑦日本人の配偶者等	7 (3.18%)	2 (0.91%)	3 (1.36%)
	⑧永住者の配偶者等	4 (1.82%)	4 (1.82%)	1 (0.45%)
	⑨定住者	18 (8.18%)	6 (2.73%)	0 (0.00%)
	⑩特別永住者	3 (1.36%)	0 (0.00%)	0 (0.00%)
	⑪ その他	3 (1.36%)	3 (1.36%)	0 (0.00%)
在通留算期間日本	① 1年未満	3 (1.36%)	1 (0.45%)	2 (0.91%)
	② 1～4年	54 (24.55%)	24 (10.91%)	8 (3.64%)
	③ 5～9年	38 (17.27%)	13 (5.91%)	3 (1.36%)
	④ 10～19年	17 (7.73%)	13 (5.91%)	6 (2.73%)
	⑤ 20～29年	18 (8.18%)	8 (3.64%)	2 (0.91%)
	⑥ 30年以上	3 (1.36%)	7 (3.18%)	0 (0.00%)
年齢	① 15歳未満	0 (0.00%)	1 (0.45%)	0 (0.00%)
	② 15～19歳	1 (0.45%)	2 (0.91%)	2 (0.91%)
	③ 20～24歳	20 (9.09%)	4 (1.82%)	3 (1.36%)
	④ 25～29歳	39 (17.73%)	16 (7.27%)	3 (1.36%)
	⑤ 30～34歳	16 (7.27%)	11 (5.00%)	3 (1.36%)
	⑥ 35～39歳	16 (7.27%)	9 (4.09%)	1 (0.45%)
	⑦ 40～44歳	14 (6.36%)	8 (3.64%)	4 (1.82%)
	⑧ 45～49歳	13 (5.91%)	6 (2.73%)	3 (1.36%)
	⑨ 50～54歳	10 (4.55%)	3 (1.36%)	1 (0.45%)
	⑩ 55～59歳	3 (1.36%)	4 (1.82%)	0 (0.00%)
	⑪ 60歳以上	1 (0.45%)	2 (0.91%)	1 (0.45%)
日本 ▼ 日本語 聞く能力	① 日本人と同じくらい	12 (5.45%)	8 (3.64%)	2 (0.91%)
	② 仕事や学業に差し支えない程度	48 (21.82%)	24 (10.91%)	7 (3.18%)
	③ 日常生活に差し支えない程度	62 (28.18%)	31 (14.09%)	10 (4.55%)
	④ ほとんどできない	11 (5.00%)	3 (1.36%)	2 (0.91%)
日本 ▼ 日本語 読む能力	① 日本人と同じくらい	6 (2.73%)	4 (1.82%)	1 (0.45%)
	② 仕事や学業に差し支えない程度	44 (20.00%)	26 (11.82%)	8 (3.64%)
	③ 日常生活に差し支えない程度	64 (29.09%)	28 (12.73%)	8 (3.64%)
	④ ほとんどできない	19 (8.64%)	8 (3.64%)	4 (1.82%)

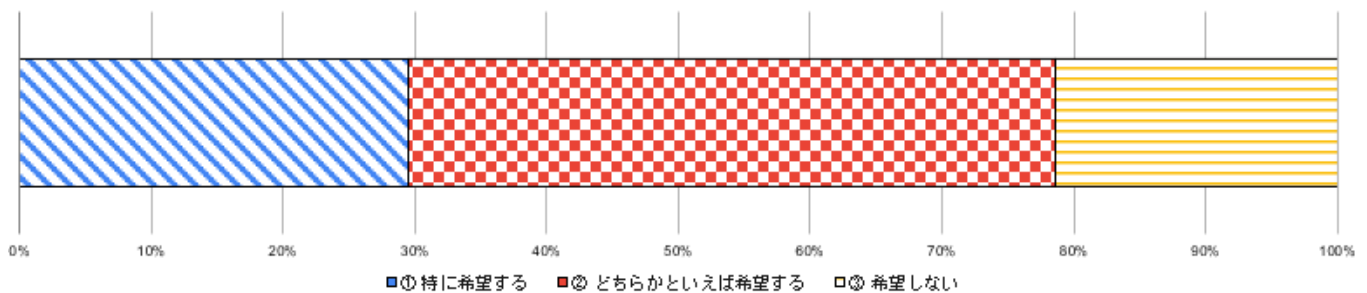
Q2-6B) あなたは、もし地震や津波が起きたとき、命のきけんや逃げる場所などの情報をどの言語で知りたいですか。【音声情報(1)日本語】

日本語での音声情報について地震や津波発生時の警告や避難場所情報をどの言語で知りたいかについては、「① 特に希望する」と「② どちらかといえば希望する」を合わせた希望すると答えた人が78.6%であり、「③ 希望しない」が21.4%となっている。

n=220

Q2-6B) あなたは、もし地震や津波が起きたとき、命のきけんや逃げる場所などの情報をどの言語で知りたいですか。【音声情報(1)日本語】	回答数	割合
① 特に希望する	65	29.5%
② どちらかといえば希望する	108	49.1%
③ 希望しない	47	21.4%

Q2-6B) あなたは、もし地震や津波が起きたとき、命のきけんや逃げる場所などの情報をどの言語で知りたいですか？【(1)日本語】



		① 特に希望する	② どちらかといえば希望する	③ 希望しない
国籍	①ブラジル	6 (2.73%)	26 (11.82%)	18 (8.18%)
	② 中国	16 (7.27%)	30 (13.64%)	4 (1.82%)
	③ベトナム	30 (13.64%)	21 (9.55%)	6 (2.73%)
	④フィリピン	11 (5.00%)	24 (10.91%)	18 (8.18%)
	⑤その他	2 (0.91%)	7 (3.18%)	1 (0.45%)
在留資格等	①技術・人文知識・国際業務	11 (5.00%)	17 (7.73%)	6 (2.73%)
	②特定技能	5 (2.27%)	2 (0.91%)	3 (1.36%)
	③技能実習	15 (6.82%)	13 (5.91%)	1 (0.45%)
	④留学	13 (5.91%)	12 (5.45%)	4 (1.82%)
	⑤家族滞在	1 (0.45%)	7 (3.18%)	3 (1.36%)
	⑥永住者	8 (3.64%)	32 (14.55%)	13 (5.91%)
	⑦日本人の配偶者等	2 (0.91%)	6 (2.73%)	4 (1.82%)
	⑧永住者の配偶者等	0 (0.00%)	7 (3.18%)	2 (0.91%)
	⑨定住者	7 (3.18%)	8 (3.64%)	9 (4.09%)
	⑩特別永住者	1 (0.45%)	1 (0.45%)	1 (0.45%)
	⑪ その他	2 (0.91%)	3 (1.36%)	1 (0.45%)
在通留算 期間日 間本	① 1年未満	3 (1.36%)	1 (0.45%)	2 (0.91%)
	② 1～4年	35 (15.91%)	33 (15.00%)	18 (8.18%)
	③ 5～9年	14 (6.36%)	30 (13.64%)	10 (4.55%)
	④ 10～19年	9 (4.09%)	21 (9.55%)	6 (2.73%)
	⑤ 20～29年	3 (1.36%)	15 (6.82%)	10 (4.55%)
	⑥ 30年以上	1 (0.45%)	8 (3.64%)	1 (0.45%)
年齢	① 15歳未満	0 (0.00%)	1 (0.45%)	0 (0.00%)
	② 15～19歳	2 (0.91%)	2 (0.91%)	1 (0.45%)
	③ 20～24歳	12 (5.45%)	11 (5.00%)	4 (1.82%)
	④ 25～29歳	26 (11.82%)	25 (11.36%)	7 (3.18%)
	⑤ 30～34歳	8 (3.64%)	16 (7.27%)	6 (2.73%)
	⑥ 35～39歳	8 (3.64%)	11 (5.00%)	7 (3.18%)
	⑦ 40～44歳	2 (0.91%)	19 (8.64%)	5 (2.27%)
	⑧ 45～49歳	3 (1.36%)	10 (4.55%)	9 (4.09%)
	⑨ 50～54歳	2 (0.91%)	7 (3.18%)	5 (2.27%)
	⑩ 55～59歳	2 (0.91%)	3 (1.36%)	2 (0.91%)
	⑪ 60歳以上	0 (0.00%)	3 (1.36%)	1 (0.45%)
日 ▼本 聞 語 く 能 力 力	① 日本人と同じくらい	9 (4.09%)	9 (4.09%)	4 (1.82%)
	② 仕事や学業に差し支えない程度	29 (13.18%)	41 (18.64%)	9 (4.09%)
	③ 日常生活に差し支えない程度	24 (10.91%)	53 (24.09%)	26 (11.82%)
	④ ほとんどできない	3 (1.36%)	5 (2.27%)	8 (3.64%)
日 ▼本 読 語 む 能 力 力	① 日本人と同じくらい	7 (3.18%)	3 (1.36%)	1 (0.45%)
	② 仕事や学業に差し支えない程度	29 (13.18%)	41 (18.64%)	8 (3.64%)
	③ 日常生活に差し支えない程度	24 (10.91%)	53 (24.09%)	23 (10.45%)
	④ ほとんどできない	5 (2.27%)	11 (5.00%)	15 (6.82%)

Q2-6B) あなたは、もし地震や津波が起きたとき、命のきけんや逃げる場所などの情報をどの言語で知りたいですか。【音声情報(2)やさしい日本語】

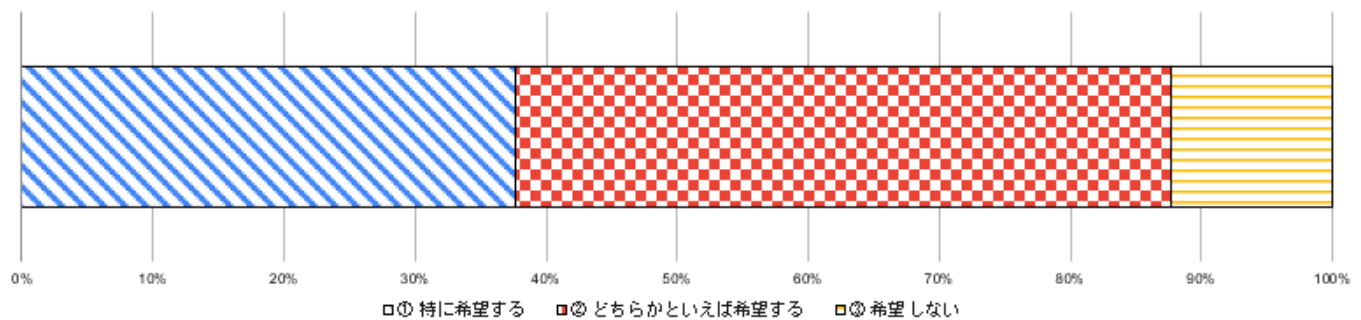
【やさしい日本語での音声情報について】

地震や津波発生時の警告や避難場所情報をどの言語で知りたいかについては、「① 特に希望する」と「② どちらかといえば希望する」を合わせた希望すると答えた人が 87.7%であり、「③ 希望しない」が 12.3%となっている。

n=220

Q2-6B) あなたは、もし地震や津波が起きたとき、命のきけんや逃げる場所などの情報をどの言語で知りたいですか。【音声情報(2)やさしい日本語】	回答数	割合
① 特に希望する	83	37.7%
② どちらかといえば希望する	110	50.0%
③ 希望しない	27	12.3%

Q2-6B) あなたは、もし地震や津波が起きたとき、命のきけんや逃げる場所などの情報をどの言語で知りたいですか？【(2)やさしい日本語】



		① 特に希望する	② どちらかといえば希望する	③ 希望しない
国籍	① ブラジル	12 (5.45%)	29 (13.18%)	9 (4.09%)
	② 中国	20 (9.09%)	28 (12.73%)	2 (0.91%)
	③ ベトナム	28 (12.73%)	25 (11.36%)	4 (1.82%)
	④ フィリピン	17 (7.73%)	24 (10.91%)	12 (5.45%)
	⑤ その他	6 (2.73%)	4 (1.82%)	0 (0.00%)
在留資格等	① 技術・人文知識・国際業務	13 (5.91%)	16 (7.27%)	5 (2.27%)
	② 特定技能	6 (2.73%)	4 (1.82%)	0 (0.00%)
	③ 技能実習	15 (6.82%)	13 (5.91%)	1 (0.45%)
	④ 留学	14 (6.36%)	13 (5.91%)	2 (0.91%)
	⑤ 家族滞在	3 (1.36%)	8 (3.64%)	0 (0.00%)
	⑥ 永住者	16 (7.27%)	31 (14.09%)	6 (2.73%)
	⑦ 日本人の配偶者等	4 (1.82%)	5 (2.27%)	3 (1.36%)
	⑧ 永住者の配偶者等	0 (0.00%)	7 (3.18%)	2 (0.91%)
	⑨ 定住者	8 (3.64%)	10 (4.55%)	6 (2.73%)
	⑩ 特別永住者	2 (0.91%)	0 (0.00%)	1 (0.45%)
	⑪ その他	2 (0.91%)	3 (1.36%)	1 (0.45%)
在通留算期間日本	① 1年未満	3 (1.36%)	1 (0.45%)	2 (0.91%)
	② 1～4年	34 (15.45%)	41 (18.64%)	11 (5.00%)
	③ 5～9年	22 (10.00%)	24 (10.91%)	8 (3.64%)
	④ 10～19年	14 (6.36%)	20 (9.09%)	2 (0.91%)
	⑤ 20～29年	9 (4.09%)	16 (7.27%)	3 (1.36%)
	⑥ 30年以上	1 (0.45%)	8 (3.64%)	1 (0.45%)
年齢	① 15歳未満	1 (0.45%)	0 (0.00%)	0 (0.00%)
	② 15～19歳	2 (0.91%)	2 (0.91%)	1 (0.45%)
	③ 20～24歳	12 (5.45%)	13 (5.91%)	2 (0.91%)
	④ 25～29歳	26 (11.82%)	29 (13.18%)	3 (1.36%)
	⑤ 30～34歳	12 (5.45%)	13 (5.91%)	5 (2.27%)
	⑥ 35～39歳	11 (5.00%)	11 (5.00%)	4 (1.82%)
	⑦ 40～44歳	8 (3.64%)	17 (7.73%)	1 (0.45%)
	⑧ 45～49歳	7 (3.18%)	9 (4.09%)	6 (2.73%)
	⑨ 50～54歳	1 (0.45%)	10 (4.55%)	3 (1.36%)
	⑩ 55～59歳	2 (0.91%)	4 (1.82%)	1 (0.45%)
	⑪ 60歳以上	1 (0.45%)	2 (0.91%)	1 (0.45%)
日本 ▼ 日本語 聞く能力	① 日本人と同じくらい	11 (5.00%)	9 (4.09%)	2 (0.91%)
	② 仕事や学業に差し支えない程度	33 (15.00%)	43 (19.55%)	3 (1.36%)
	③ 日常生活に差し支えない程度	34 (15.45%)	55 (25.00%)	14 (6.36%)
	④ ほとんどできない	5 (2.27%)	3 (1.36%)	8 (3.64%)
日本 ▼ 日本語 読む能力	① 日本人と同じくらい	7 (3.18%)	4 (1.82%)	0 (0.00%)
	② 仕事や学業に差し支えない程度	36 (16.36%)	39 (17.73%)	3 (1.36%)
	③ 日常生活に差し支えない程度	33 (15.00%)	54 (24.55%)	13 (5.91%)
	④ ほとんどできない	7 (3.18%)	13 (5.91%)	11 (5.00%)

Q2-6B) あなたは、もし地震や津波が起きたとき、命のきけんや逃げる場所などの情報をどの言語で知りたいですか。【音声情報(3)英語】

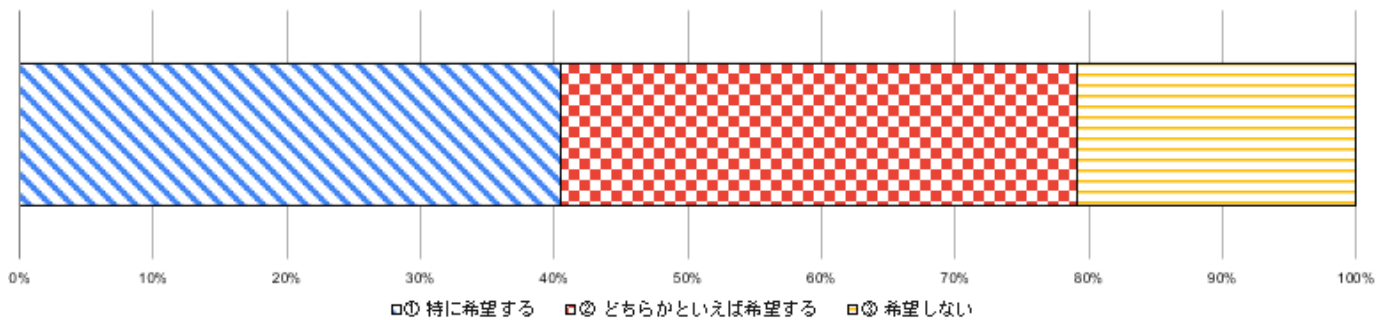
【英語での音声情報について】

地震や津波発生時の警告や避難場所情報をどの言語で知りたいかについては、「① 特に希望する」と「② どちらかといえば希望する」を合わせた希望すると答えた人が 79.1%であり、「③ 希望しない」が 20.9%となっている。

n=220

Q2-6B) あなたは、もし地震や津波が起きたとき、命のきけんや逃げる場所などの情報をどの言語で知りたいですか。【音声情報(3)英語】	回答数	割合
① 特に希望する	89	40.5%
② どちらかといえば希望する	85	38.6%
③ 希望しない	46	20.9%

Q2-6B) あなたは、もし地震や津波が起きたとき、命のきけんや逃げる場所などの情報をどの言語で知りたいですか？ 【(3)英語】



		① 特に希望する	② どちらかといえば希望する	③ 希望しない
国籍	①ブラジル	14 (6.36%)	25 (11.36%)	11 (5.00%)
	② 中国	10 (4.55%)	22 (10.00%)	18 (8.18%)
	③ベトナム	18 (8.18%)	26 (11.82%)	13 (5.91%)
	④フィリピン	39 (17.73%)	12 (5.45%)	2 (0.91%)
	⑤その他	8 (3.64%)	0 (0.00%)	2 (0.91%)
在留資格等	①技術・人文知識・国際業務	13 (5.91%)	14 (6.36%)	7 (3.18%)
	②特定技能	3 (1.36%)	5 (2.27%)	2 (0.91%)
	③技能実習	10 (4.55%)	11 (5.00%)	8 (3.64%)
	④留学	11 (5.00%)	9 (4.09%)	9 (4.09%)
	⑤家族滞在	4 (1.82%)	6 (2.73%)	1 (0.45%)
	⑥永住者	19 (8.64%)	21 (9.55%)	13 (5.91%)
	⑦日本人の配偶者等	8 (3.64%)	2 (0.91%)	2 (0.91%)
	⑧永住者の配偶者等	4 (1.82%)	5 (2.27%)	0 (0.00%)
	⑨定住者	14 (6.36%)	8 (3.64%)	2 (0.91%)
	⑩特別永住者	1 (0.45%)	0 (0.00%)	2 (0.91%)
	⑪ その他	2 (0.91%)	4 (1.82%)	0 (0.00%)
在通留算期間日本	① 1年未満	2 (0.91%)	2 (0.91%)	2 (0.91%)
	② 1～4年	34 (15.45%)	31 (14.09%)	21 (9.55%)
	③ 5～9年	24 (10.91%)	19 (8.64%)	11 (5.00%)
	④ 10～19年	20 (9.09%)	12 (5.45%)	4 (1.82%)
	⑤ 20～29年	7 (3.18%)	13 (5.91%)	8 (3.64%)
	⑥ 30年以上	2 (0.91%)	8 (3.64%)	0 (0.00%)
年齢	① 15歳未満	1 (0.45%)	0 (0.00%)	0 (0.00%)
	② 15～19歳	0 (0.00%)	1 (0.45%)	4 (1.82%)
	③ 20～24歳	13 (5.91%)	9 (4.09%)	5 (2.27%)
	④ 25～29歳	19 (8.64%)	26 (11.82%)	13 (5.91%)
	⑤ 30～34歳	14 (6.36%)	8 (3.64%)	8 (3.64%)
	⑥ 35～39歳	14 (6.36%)	7 (3.18%)	5 (2.27%)
	⑦ 40～44歳	10 (4.55%)	13 (5.91%)	3 (1.36%)
	⑧ 45～49歳	9 (4.09%)	9 (4.09%)	4 (1.82%)
	⑨ 50～54歳	7 (3.18%)	5 (2.27%)	2 (0.91%)
	⑩ 55～59歳	1 (0.45%)	5 (2.27%)	1 (0.45%)
	⑪ 60歳以上	1 (0.45%)	2 (0.91%)	1 (0.45%)
日本語能力	① 日本人と同じくらい	8 (3.64%)	8 (3.64%)	6 (2.73%)
	② 仕事や学業に差し支えない程度	29 (13.18%)	38 (17.27%)	12 (5.45%)
	③ 日常生活に差し支えない程度	48 (21.82%)	34 (15.45%)	21 (9.55%)
	④ ほとんどできない	4 (1.82%)	5 (2.27%)	7 (3.18%)
日本語読む能力	① 日本人と同じくらい	5 (2.27%)	2 (0.91%)	4 (1.82%)
	② 仕事や学業に差し支えない程度	27 (12.27%)	36 (16.36%)	15 (6.82%)
	③ 日常生活に差し支えない程度	42 (19.09%)	37 (16.82%)	21 (9.55%)
	④ ほとんどできない	15 (6.82%)	10 (4.55%)	6 (2.73%)

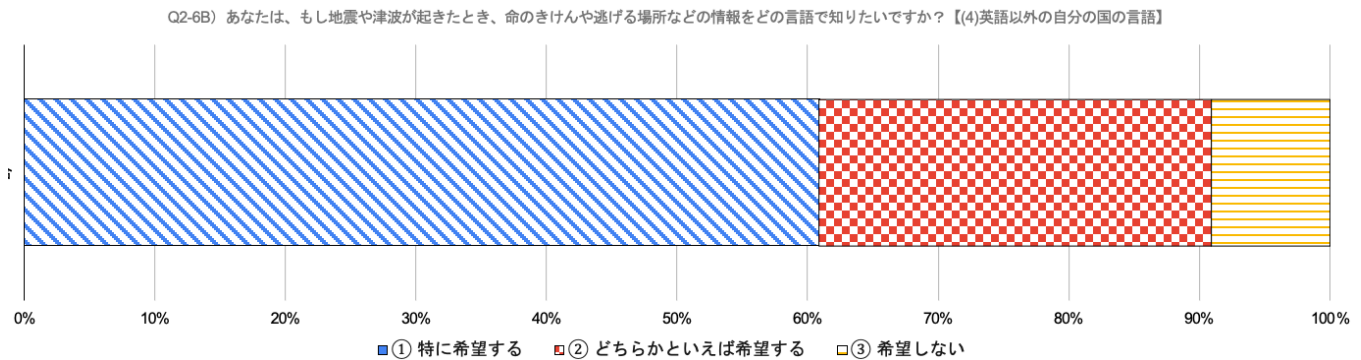
Q2-6B) あなたは、もし地震や津波が起きたとき、命のきけんや逃げる場所などの情報をどの言語で知りたいですか。【音声情報(4)英語以外の自分の国の言語】

【英語以外の自分の国の言語での音声情報について】

地震や津波発生時の警告や避難場所情報をどの言語で知りたいかについては、「① 特に希望する」と「② どちらかといえば希望する」を合わせた希望すると答えた人が 90.9%であり、「③ 希望しない」が 9.1%となっている。

n=220

Q2-6B) あなたは、もし地震や津波が起きたとき、命のきけんや逃げる場所などの情報をどの言語で知りたいですか。【音声情報(4)英語以外の自分の国の言語】	回答数	割合
① 特に希望する	134	60.9%
② どちらかといえば希望する	66	30.0%
③ 希望しない	20	9.1%



		① 特に希望する	② どちらかといえば希望する	③ 希望しない
国籍	①ブラジル	29 (13.18%)	17 (7.73%)	4 (1.82%)
	② 中国	25 (11.36%)	19 (8.64%)	6 (2.73%)
	③ベトナム	37 (16.82%)	16 (7.27%)	4 (1.82%)
	④フィリピン	37 (16.82%)	12 (5.45%)	4 (1.82%)
	⑤その他	6 (2.73%)	2 (0.91%)	2 (0.91%)
在留資格等	①技術・人文知識・国際業務	16 (7.27%)	13 (5.91%)	5 (2.27%)
	②特定技能	7 (3.18%)	3 (1.36%)	0 (0.00%)
	③技能実習	21 (9.55%)	4 (1.82%)	4 (1.82%)
	④留学	19 (8.64%)	7 (3.18%)	3 (1.36%)
	⑤家族滞在	7 (3.18%)	4 (1.82%)	0 (0.00%)
	⑥永住者	30 (13.64%)	18 (8.18%)	5 (2.27%)
	⑦日本人の配偶者等	8 (3.64%)	2 (0.91%)	2 (0.91%)
	⑧永住者の配偶者等	4 (1.82%)	5 (2.27%)	0 (0.00%)
	⑨定住者	16 (7.27%)	7 (3.18%)	1 (0.45%)
	⑩特別永住者	3 (1.36%)	0 (0.00%)	0 (0.00%)
	⑪ その他	3 (1.36%)	3 (1.36%)	0 (0.00%)
在通留算 期間日 間本	① 1年未満	3 (1.36%)	2 (0.91%)	1 (0.45%)
	② 1～4年	52 (23.64%)	25 (11.36%)	9 (4.09%)
	③ 5～9年	40 (18.18%)	11 (5.00%)	3 (1.36%)
	④ 10～19年	18 (8.18%)	12 (5.45%)	6 (2.73%)
	⑤ 20～29年	18 (8.18%)	9 (4.09%)	1 (0.45%)
	⑥ 30年以上	3 (1.36%)	7 (3.18%)	0 (0.00%)
年齢	① 15歳未満	0 (0.00%)	1 (0.45%)	0 (0.00%)
	② 15～19歳	1 (0.45%)	2 (0.91%)	2 (0.91%)
	③ 20～24歳	20 (9.09%)	6 (2.73%)	1 (0.45%)
	④ 25～29歳	38 (17.27%)	15 (6.82%)	5 (2.27%)
	⑤ 30～34歳	17 (7.73%)	8 (3.64%)	5 (2.27%)
	⑥ 35～39歳	17 (7.73%)	8 (3.64%)	1 (0.45%)
	⑦ 40～44歳	15 (6.82%)	9 (4.09%)	2 (0.91%)
	⑧ 45～49歳	13 (5.91%)	6 (2.73%)	3 (1.36%)
	⑨ 50～54歳	10 (4.55%)	3 (1.36%)	1 (0.45%)
	⑩ 55～59歳	2 (0.91%)	5 (2.27%)	0 (0.00%)
	⑪ 60歳以上	1 (0.45%)	3 (1.36%)	0 (0.00%)
日 ▼本 聞 語 く 能 力 力	① 日本人と同じくらい	12 (5.45%)	8 (3.64%)	2 (0.91%)
	② 仕事や学業に差し支えない程度	49 (22.27%)	24 (10.91%)	6 (2.73%)
	③ 日常生活に差し支えない程度	63 (28.64%)	31 (14.09%)	9 (4.09%)
	④ ほとんどできない	10 (4.55%)	3 (1.36%)	3 (1.36%)
日 ▼本 読 語 む 能 力 力	① 日本人と同じくらい	6 (2.73%)	3 (1.36%)	2 (0.91%)
	② 仕事や学業に差し支えない程度	45 (20.45%)	26 (11.82%)	7 (3.18%)
	③ 日常生活に差し支えない程度	66 (30.00%)	27 (12.27%)	7 (3.18%)
	④ ほとんどできない	17 (7.73%)	10 (4.55%)	4 (1.82%)

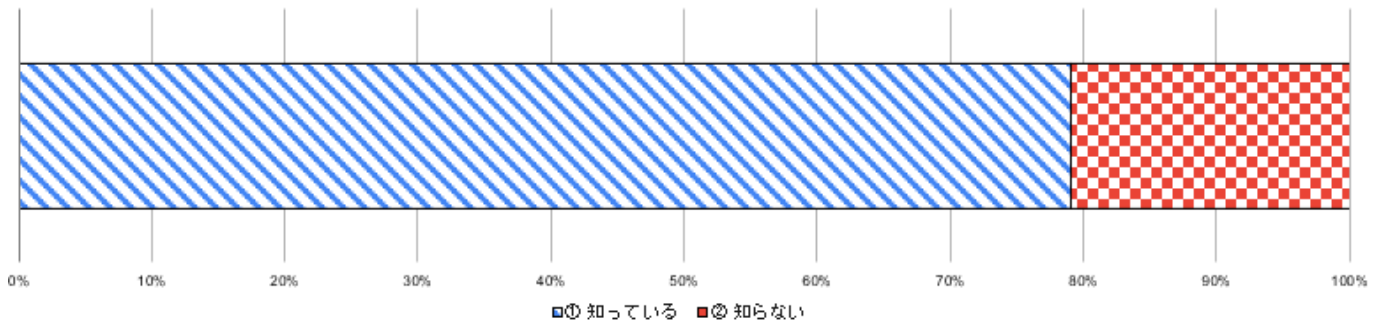
Q2-7) あなたは、地震や津波が起きたときのインターネットについて、以下のことを知っていますか。【(1)インターネットがつながりにくくなること】

地震や津波発生時にインターネットがつながりにくくなることについては、「① 知っている」が 79.1%であり、「② 知らない」が 20.9%となっている。

n=220

Q2-7) あなたは、地震や津波が起きたときのインターネットについて、以下のことを知っていますか。【(1)インターネットがつながりにくくなること】	回答数	割合
① 知っている	174	79.1%
② 知らない	46	20.9%

Q2-7) あなたは、地震や津波が起きたときのインターネットについて、以下のことを知っていますか？ 【(1)インターネットがつながりにくくなること】



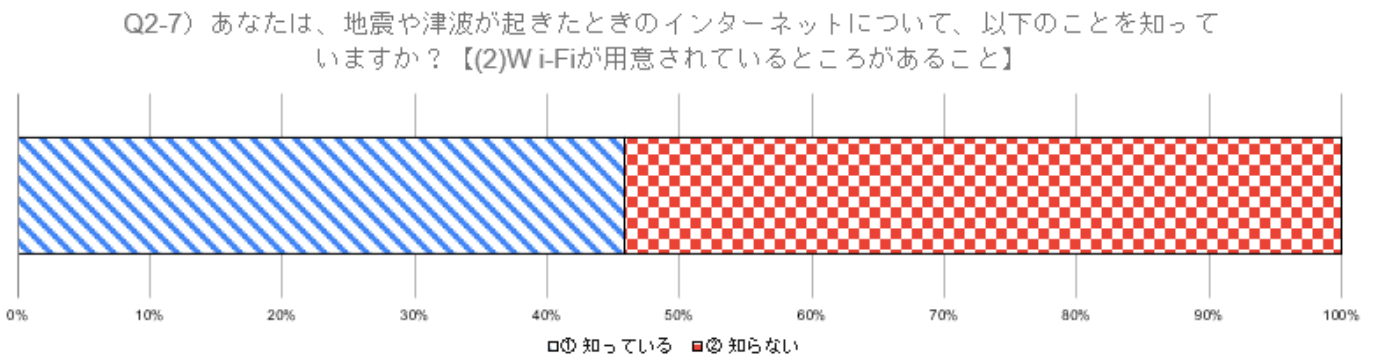
		① 知っている	② 知らない
国籍	①ブラジル	39 (17.73%)	11 (5.00%)
	②中国	38 (17.27%)	12 (5.45%)
	③ベトナム	49 (22.27%)	8 (3.64%)
	④フィリピン	40 (18.18%)	13 (5.91%)
	⑤その他	8 (3.64%)	2 (0.91%)
在留資格等	①技術・人文知識・国際業務	30 (13.64%)	4 (1.82%)
	②特定技能	9 (4.09%)	1 (0.45%)
	③技能実習	20 (9.09%)	9 (4.09%)
	④留学	25 (11.36%)	4 (1.82%)
	⑤家族滞在	10 (4.55%)	1 (0.45%)
	⑥永住者	37 (16.82%)	16 (7.27%)
	⑦日本人の配偶者等	10 (4.55%)	2 (0.91%)
	⑧永住者の配偶者等	6 (2.73%)	3 (1.36%)
	⑨定住者	18 (8.18%)	6 (2.73%)
	⑩特別永住者	3 (1.36%)	0 (0.00%)
	⑪その他	6 (2.73%)	0 (0.00%)
在通留算期間日本	①1年未満	5 (2.27%)	1 (0.45%)
	②1～4年	73 (33.18%)	13 (5.91%)
	③5～9年	39 (17.73%)	15 (6.82%)
	④10～19年	29 (13.18%)	7 (3.18%)
	⑤20～29年	20 (9.09%)	8 (3.64%)
	⑥30年以上	8 (3.64%)	2 (0.91%)
年齢	①15歳未満	1 (0.45%)	0 (0.00%)
	②15～19歳	1 (0.45%)	4 (1.82%)
	③20～24歳	21 (9.55%)	6 (2.73%)
	④25～29歳	45 (20.45%)	13 (5.91%)
	⑤30～34歳	26 (11.82%)	4 (1.82%)
	⑥35～39歳	21 (9.55%)	5 (2.27%)
	⑦40～44歳	20 (9.09%)	6 (2.73%)
	⑧45～49歳	19 (8.64%)	3 (1.36%)
	⑨50～54歳	11 (5.00%)	3 (1.36%)
	⑩55～59歳	5 (2.27%)	2 (0.91%)
	⑪60歳以上	4 (1.82%)	0 (0.00%)
日本 ▼本 聞 語 く 能 力 力	①日本人と同じくらい	16 (7.27%)	6 (2.73%)
	②仕事や学業に差し支えない程度	66 (30.00%)	13 (5.91%)
	③日常生活に差し支えない程度	82 (37.27%)	21 (9.55%)
	④ほとんどできない	10 (4.55%)	6 (2.73%)
日 ▼本 読 語 む 能 力 力	①日本人と同じくらい	8 (3.64%)	3 (1.36%)
	②仕事や学業に差し支えない程度	66 (30.00%)	12 (5.45%)
	③日常生活に差し支えない程度	83 (37.73%)	17 (7.73%)
	④ほとんどできない	17 (7.73%)	14 (6.36%)

Q2-7) あなたは、地震や津波が起きたときのインターネットについて、以下のことを知っていますか。【(2)Wi-Fiが用意されているところがあること】

地震や津波発生時にWi-Fiが用意されているところがあることについては、「① 知っている」が45.9%であり、「② 知らない」が54.1%となっている。

n=220

Q2-7) あなたは、地震や津波が起きたときのインターネットについて、以下のことを知っていますか。【(2)Wi-Fiが用意されているところがあること】	回答数	割合
① 知っている	101	45.9%
② 知らない	119	54.1%



		① 知っている	② 知らない
国籍	①ブラジル	25 (11.36%)	25 (11.36%)
	② 中国	13 (5.91%)	37 (16.82%)
	③ベトナム	32 (14.55%)	25 (11.36%)
	④フィリピン	27 (12.27%)	26 (11.82%)
	⑤その他	4 (1.82%)	6 (2.73%)
在留資格等	①技術・人文知識・国際業務	15 (6.82%)	19 (8.64%)
	②特定技能	2 (0.91%)	8 (3.64%)
	③技能実習	17 (7.73%)	12 (5.45%)
	④留学	10 (4.55%)	19 (8.64%)
	⑤家族滞在	5 (2.27%)	6 (2.73%)
	⑥永住者	20 (9.09%)	33 (15.00%)
	⑦日本人の配偶者等	9 (4.09%)	3 (1.36%)
	⑧永住者の配偶者等	4 (1.82%)	5 (2.27%)
	⑨定住者	14 (6.36%)	10 (4.55%)
	⑩特別永住者	1 (0.45%)	2 (0.91%)
	⑪ その他	4 (1.82%)	2 (0.91%)
在通留算期間日本	① 1年未満	3 (1.36%)	3 (1.36%)
	② 1～4年	41 (18.64%)	45 (20.45%)
	③ 5～9年	19 (8.64%)	35 (15.91%)
	④ 10～19年	23 (10.45%)	13 (5.91%)
	⑤ 20～29年	10 (4.55%)	18 (8.18%)
	⑥ 30年以上	5 (2.27%)	5 (2.27%)
年齢	① 15歳未満	0 (0.00%)	1 (0.45%)
	② 15～19歳	1 (0.45%)	4 (1.82%)
	③ 20～24歳	11 (5.00%)	16 (7.27%)
	④ 25～29歳	23 (10.45%)	35 (15.91%)
	⑤ 30～34歳	16 (7.27%)	14 (6.36%)
	⑥ 35～39歳	13 (5.91%)	13 (5.91%)
	⑦ 40～44歳	15 (6.82%)	11 (5.00%)
	⑧ 45～49歳	12 (5.45%)	10 (4.55%)
	⑨ 50～54歳	7 (3.18%)	7 (3.18%)
	⑩ 55～59歳	1 (0.45%)	6 (2.73%)
	⑪ 60歳以上	2 (0.91%)	2 (0.91%)
日本 ▼ 本 聞 語 く 能 力 力	① 日本人と同じくらい	11 (5.00%)	11 (5.00%)
	② 仕事や学業に差し支えない程度	34 (15.45%)	45 (20.45%)
	③ 日常生活に差し支えない程度	49 (22.27%)	54 (24.55%)
	④ ほとんどできない	7 (3.18%)	9 (4.09%)
日本 ▼ 本 読 語 む 能 力 力	① 日本人と同じくらい	6 (2.73%)	5 (2.27%)
	② 仕事や学業に差し支えない程度	35 (15.91%)	43 (19.55%)
	③ 日常生活に差し支えない程度	47 (21.36%)	53 (24.09%)
	④ ほとんどできない	13 (5.91%)	18 (8.18%)

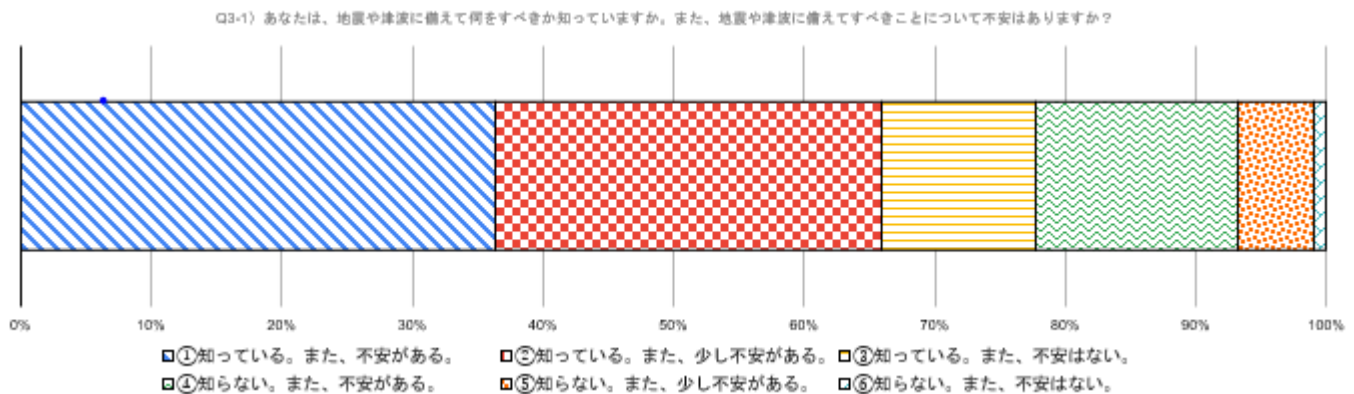
Q3-1)あなたは、地震や津波に備えて何をすべきか知っていますか。また、地震や津波に備えてすべきことについて不安はありますか。

地震や津波に備えて何をすべきかについては、「知っている」が77.7%であり、「知らない」が22.3%となっている。

また、「不安がある」と「少し不安がある」を合わせた不安があると答えた人が87.3%であり、「不安はない」が12.7%となっている。

n=220

Q3-1)あなたは、地震や津波に備えて何をすべきか知っていますか。また、地震や津波に備えてすべきことについて不安はありますか。	回答数	割合
①知っている。また、不安がある。	80	36.4%
②知っている。また、少し不安がある。	65	29.5%
③知っている。また、不安はない。	26	11.8%
④知らない。また、不安がある。	34	15.5%
⑤知らない。また、少し不安がある。	13	5.9%
⑥知らない。また、不安はない。	2	0.9%



		①知っている。また、不安がある。	②知っている。また、少し不安がある。	③知っている。また、不安はない。	④知らない。また、不安がある。	⑤知らない。また、少し不安がある。	⑥知らない。また、不安はない。
国籍	①ブラジル	23 (10.45%)	5 (2.27%)	14 (6.36%)	6 (2.73%)	2 (0.91%)	0 (0.00%)
	②中国	18 (8.18%)	8 (3.64%)	5 (2.27%)	15 (6.82%)	3 (1.36%)	1 (0.45%)
	③ベトナム	14 (6.36%)	30 (13.64%)	3 (1.36%)	6 (2.73%)	3 (1.36%)	1 (0.45%)
	④フィリピン	23 (10.45%)	18 (8.18%)	3 (1.36%)	5 (2.27%)	4 (1.82%)	0 (0.00%)
	⑤その他	2 (0.91%)	4 (1.82%)	1 (0.45%)	2 (0.91%)	1 (0.45%)	0 (0.00%)
在留資格等	①技術・人文知識・国際業務	9 (4.09%)	14 (6.36%)	2 (0.91%)	5 (2.27%)	2 (0.91%)	2 (0.91%)
	②特定技能	7 (3.18%)	2 (0.91%)	0 (0.00%)	1 (0.45%)	0 (0.00%)	0 (0.00%)
	③技能実習	7 (3.18%)	12 (5.45%)	4 (1.82%)	4 (1.82%)	2 (0.91%)	0 (0.00%)
	④留学	8 (3.64%)	9 (4.09%)	3 (1.36%)	8 (3.64%)	1 (0.45%)	0 (0.00%)
	⑤家族滞在	3 (1.36%)	3 (1.36%)	2 (0.91%)	2 (0.91%)	1 (0.45%)	0 (0.00%)
	⑥永住者	22 (10.00%)	10 (4.55%)	11 (5.00%)	8 (3.64%)	2 (0.91%)	0 (0.00%)
	⑦日本人の配偶者等	4 (1.82%)	5 (2.27%)	2 (0.91%)	1 (0.45%)	0 (0.00%)	0 (0.00%)
	⑧永住者の配偶者等	2 (0.91%)	3 (1.36%)	1 (0.45%)	2 (0.91%)	1 (0.45%)	0 (0.00%)
	⑨定住者	15 (6.82%)	5 (2.27%)	1 (0.45%)	2 (0.91%)	1 (0.45%)	0 (0.00%)
	⑩特別永住者	1 (0.45%)	1 (0.45%)	0 (0.00%)	0 (0.00%)	1 (0.45%)	0 (0.00%)
	⑪その他	2 (0.91%)	1 (0.45%)	0 (0.00%)	1 (0.45%)	2 (0.91%)	0 (0.00%)
在通留算期間日本	①1年未満	3 (1.36%)	2 (0.91%)	0 (0.00%)	0 (0.00%)	1 (0.45%)	0 (0.00%)
	②1～4年	23 (10.45%)	33 (15.00%)	9 (4.09%)	15 (6.82%)	5 (2.27%)	1 (0.45%)
	③5～9年	22 (10.00%)	8 (3.64%)	7 (3.18%)	11 (5.00%)	5 (2.27%)	1 (0.45%)
	④10～19年	17 (7.73%)	13 (5.91%)	1 (0.45%)	5 (2.27%)	0 (0.00%)	0 (0.00%)
	⑤20～29年	13 (5.91%)	8 (3.64%)	4 (1.82%)	2 (0.91%)	1 (0.45%)	0 (0.00%)
	⑥30年以上	2 (0.91%)	1 (0.45%)	5 (2.27%)	1 (0.45%)	1 (0.45%)	0 (0.00%)
年齢	①15歳未満	1 (0.45%)	0 (0.00%)	0 (0.00%)	0 (0.00%)	0 (0.00%)	0 (0.00%)
	②15～19歳	1 (0.45%)	0 (0.00%)	1 (0.45%)	3 (1.36%)	0 (0.00%)	0 (0.00%)
	③20～24歳	7 (3.18%)	8 (3.64%)	4 (1.82%)	5 (2.27%)	3 (1.36%)	0 (0.00%)
	④25～29歳	20 (9.09%)	19 (8.64%)	5 (2.27%)	11 (5.00%)	3 (1.36%)	0 (0.00%)
	⑤30～34歳	10 (4.55%)	12 (5.45%)	2 (0.91%)	3 (1.36%)	2 (0.91%)	1 (0.45%)
	⑥35～39歳	10 (4.55%)	11 (5.00%)	1 (0.45%)	1 (0.45%)	2 (0.91%)	1 (0.45%)
	⑦40～44歳	9 (4.09%)	7 (3.18%)	3 (1.36%)	6 (2.73%)	1 (0.45%)	0 (0.00%)
	⑧45～49歳	12 (5.45%)	2 (0.91%)	6 (2.73%)	0 (0.00%)	2 (0.91%)	0 (0.00%)
	⑨50～54歳	6 (2.73%)	3 (1.36%)	2 (0.91%)	3 (1.36%)	0 (0.00%)	0 (0.00%)
	⑩55～59歳	4 (1.82%)	1 (0.45%)	0 (0.00%)	2 (0.91%)	0 (0.00%)	0 (0.00%)
	⑪60歳以上	0 (0.00%)	2 (0.91%)	2 (0.91%)	0 (0.00%)	0 (0.00%)	0 (0.00%)
日本 ▼ 日本 聞 語 く 能 力 力	① 日本人と同じくらい	9 (4.09%)	5 (2.27%)	3 (1.36%)	5 (2.27%)	0 (0.00%)	0 (0.00%)
	② 仕事や学業に差し支えない程度	30 (13.64%)	26 (11.82%)	9 (4.09%)	7 (3.18%)	5 (2.27%)	2 (0.91%)
	③ 日常生活に差し支えない程度	35 (15.91%)	32 (14.55%)	12 (5.45%)	18 (8.18%)	6 (2.73%)	0 (0.00%)
	④ ほとんどできない	6 (2.73%)	2 (0.91%)	2 (0.91%)	4 (1.82%)	2 (0.91%)	0 (0.00%)
日本 ▼ 日本 読 語 む 能 力 力	① 日本人と同じくらい	3 (1.36%)	3 (1.36%)	1 (0.45%)	4 (1.82%)	0 (0.00%)	0 (0.00%)
	② 仕事や学業に差し支えない程度	29 (13.18%)	24 (10.91%)	9 (4.09%)	9 (4.09%)	5 (2.27%)	2 (0.91%)
	③ 日常生活に差し支えない程度	35 (15.91%)	32 (14.55%)	12 (5.45%)	16 (7.27%)	5 (2.27%)	0 (0.00%)
	④ ほとんどできない	13 (5.91%)	6 (2.73%)	4 (1.82%)	5 (2.27%)	3 (1.36%)	0 (0.00%)

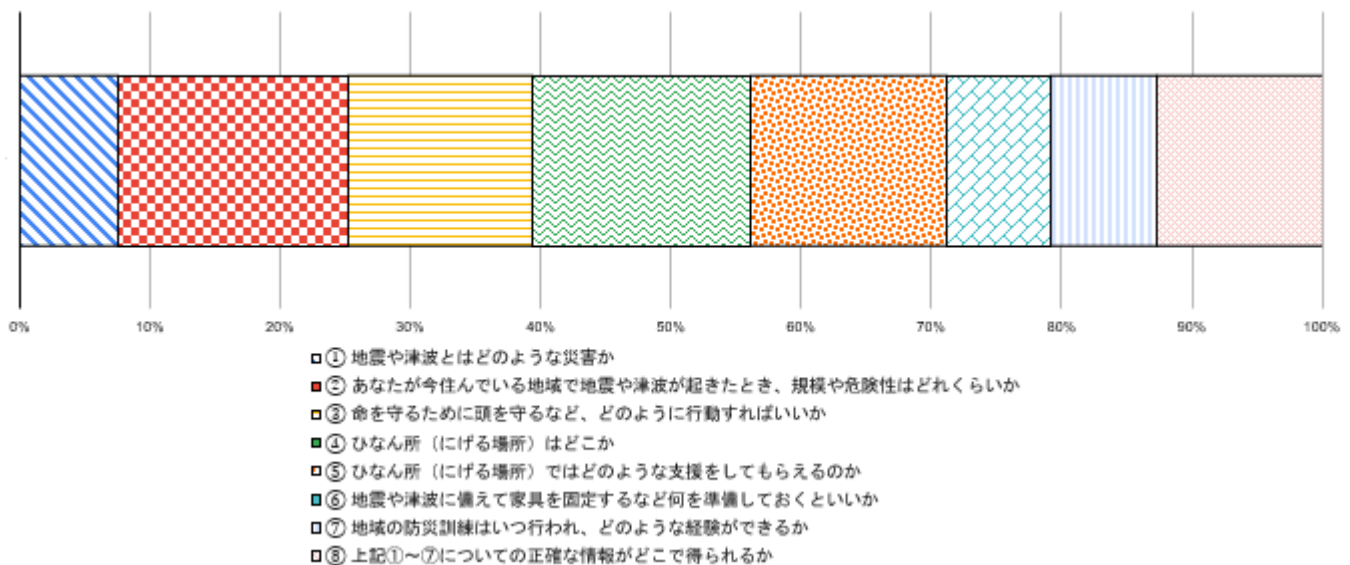
Q3-2)あなたは、今後、地震や津波に備えるため、何を知りたいですか。

今後、地震や津波に備えるために何を知りたいかについては、最も多いものから順に「② あなたが今住んでいる地域で地震や津波が起きたとき、規模や危険性はどれくらいか」(17.7%)、「④ ひなん所(にげる場所)はどこか」(16.7%)、「⑤ ひなん所(にげる場所)ではどのような支援をしてもらえるのか」(15.1%)となっている。

n=598

Q3-2)あなたは、今後、地震や津波に備えるため、何を知りたいですか。	回答数	割合
① 地震や津波とはどのような災害か	45	7.5%
② あなたが今住んでいる地域で地震や津波が起きたとき、規模や危険性はどれくらいか	106	17.7%
③ 命を守るために頭を守るなど、どのように行動すればいいか	85	14.2%
④ ひなん所(にげる場所)はどこか	100	16.7%
⑤ ひなん所(にげる場所)ではどのような支援をしてもらえるのか	90	15.1%
⑥ 地震や津波に備えて家具を固定するなど何を準備しておくといいか	47	7.9%
⑦ 地域の防災訓練はいつ行われ、どのような経験ができるか	49	8.2%
⑧ 上記①～⑦についての正確な情報がどこで得られるか	76	12.7%

Q3-2) あなたは、今後、地震や津波に備えるため、何を知りたいですか？



		① 地震や津波とはどのような災害か	② あなたが今住んでいる地域で地震や津波が起きたとき、規模や危険性はどれくらいか	③ 命を守るために頭を守るなど、どのように行動すればいいか	④ ひなん所（にげる場所）はどこか	⑤ ひなん所（にげる場所）ではどのような支援をしてもらえるのか	⑥ 地震や津波に備えて家具を固定するなど何を準備しておくといいか	⑦ 地域の防災訓練はいつ行われ、どのような経験ができるか	⑧ 上記①～⑦についての正確な情報がどこで得られるか
国籍	①ブラジル	15 (2.51%)	25 (4.18%)	17 (2.84%)	29 (4.85%)	25 (4.18%)	6 (1.00%)	11 (1.84%)	27 (4.52%)
	②中国	7 (1.17%)	18 (3.01%)	15 (2.51%)	10 (1.67%)	14 (2.34%)	0 (0.00%)	3 (0.50%)	10 (1.67%)
	③ベトナム	9 (1.51%)	38 (6.35%)	24 (4.01%)	37 (6.19%)	26 (4.35%)	27 (4.52%)	20 (3.34%)	20 (3.34%)
	④フィリピン	13 (2.17%)	21 (3.51%)	24 (4.01%)	21 (3.51%)	20 (3.34%)	11 (1.84%)	12 (2.01%)	16 (2.68%)
	⑤その他	1 (0.17%)	4 (0.67%)	5 (0.84%)	3 (0.50%)	5 (0.84%)	3 (0.50%)	3 (0.50%)	3 (0.50%)
在留資格等	①技術・人文知識・国際業務	6 (1.00%)	16 (2.68%)	12 (2.01%)	14 (2.34%)	16 (2.68%)	9 (1.51%)	7 (1.17%)	9 (1.51%)
	②特定技能	1 (0.17%)	5 (0.84%)	3 (0.50%)	5 (0.84%)	4 (0.67%)	3 (0.50%)	2 (0.33%)	2 (0.33%)
	③技能実習	7 (1.17%)	16 (2.68%)	11 (1.84%)	17 (2.84%)	10 (1.67%)	10 (1.67%)	7 (1.17%)	10 (1.67%)
	④留学	4 (0.67%)	13 (2.17%)	11 (1.84%)	9 (1.51%)	12 (2.01%)	5 (0.84%)	4 (0.67%)	7 (1.17%)
	⑤家族滞在	3 (0.50%)	7 (1.17%)	6 (1.00%)	4 (0.67%)	6 (1.00%)	2 (0.33%)	3 (0.50%)	3 (0.50%)
	⑥永住者	13 (2.17%)	28 (4.68%)	21 (3.51%)	25 (4.18%)	25 (4.18%)	8 (1.34%)	13 (2.17%)	21 (3.51%)
	⑦日本人の配偶者等	3 (0.50%)	7 (1.17%)	7 (1.17%)	6 (1.00%)	5 (0.84%)	4 (0.67%)	4 (0.67%)	7 (1.17%)
	⑧永住者の配偶者等	1 (0.17%)	1 (0.17%)	4 (0.67%)	3 (0.50%)	3 (0.50%)	2 (0.33%)	4 (0.67%)	4 (0.67%)
	⑨定住者	6 (1.00%)	10 (1.67%)	8 (1.34%)	12 (2.01%)	7 (1.17%)	2 (0.33%)	4 (0.67%)	11 (1.84%)
	⑩特別永住者	0 (0.00%)	1 (0.17%)	0 (0.00%)	2 (0.33%)	0 (0.00%)	1 (0.17%)	0 (0.00%)	0 (0.00%)
⑪その他	1 (0.17%)	2 (0.33%)	2 (0.33%)	3 (0.50%)	2 (0.33%)	1 (0.17%)	1 (0.17%)	2 (0.33%)	
在通算日本	①1年未満	3 (0.50%)	2 (0.33%)	1 (0.17%)	3 (0.50%)	2 (0.33%)	3 (0.50%)	2 (0.33%)	2 (0.33%)
	②1～4年	12 (2.01%)	42 (7.02%)	29 (4.85%)	43 (7.19%)	36 (6.02%)	21 (3.51%)	17 (2.84%)	31 (5.18%)
	③5～9年	11 (1.84%)	25 (4.18%)	30 (5.02%)	23 (3.85%)	23 (3.85%)	14 (2.34%)	13 (2.17%)	18 (3.01%)
	④10～19年	10 (1.67%)	15 (2.51%)	12 (2.01%)	12 (2.01%)	12 (2.01%)	3 (0.50%)	8 (1.34%)	10 (1.67%)
	⑤20～29年	5 (0.84%)	16 (2.68%)	10 (1.67%)	15 (2.51%)	11 (1.84%)	4 (0.67%)	8 (1.34%)	12 (2.01%)
	⑥30年以上	4 (0.67%)	6 (1.00%)	3 (0.50%)	4 (0.67%)	6 (1.00%)	2 (0.33%)	1 (0.17%)	3 (0.50%)
年齢	①15歳未満	1 (0.17%)	0 (0.00%)	0 (0.00%)	0 (0.00%)	0 (0.00%)	0 (0.00%)	0 (0.00%)	0 (0.00%)
	②15～19歳	1 (0.17%)	2 (0.33%)	3 (0.50%)	1 (0.17%)	2 (0.33%)	0 (0.00%)	0 (0.00%)	1 (0.17%)
	③20～24歳	7 (1.17%)	16 (2.68%)	12 (2.01%)	11 (1.84%)	10 (1.67%)	11 (1.84%)	8 (1.34%)	10 (1.67%)
	④25～29歳	4 (0.67%)	26 (4.35%)	24 (4.01%)	29 (4.85%)	22 (3.68%)	15 (2.51%)	12 (2.01%)	14 (2.34%)
	⑤30～34歳	9 (1.51%)	12 (2.01%)	8 (1.34%)	11 (1.84%)	12 (2.01%)	6 (1.00%)	4 (0.67%)	9 (1.51%)
	⑥35～39歳	3 (0.50%)	12 (2.01%)	7 (1.17%)	11 (1.84%)	9 (1.51%)	2 (0.33%)	4 (0.67%)	5 (0.84%)
	⑦40～44歳	11 (1.84%)	15 (2.51%)	9 (1.51%)	9 (1.51%)	12 (2.01%)	6 (1.00%)	8 (1.34%)	14 (2.34%)
	⑧45～49歳	4 (0.67%)	11 (1.84%)	14 (2.34%)	14 (2.34%)	12 (2.01%)	5 (0.84%)	7 (1.17%)	13 (2.17%)
	⑨50～54歳	2 (0.33%)	5 (0.84%)	6 (1.00%)	9 (1.51%)	5 (0.84%)	1 (0.17%)	3 (0.50%)	6 (1.00%)
	⑩55～59歳	2 (0.33%)	5 (0.84%)	1 (0.17%)	3 (0.50%)	3 (0.50%)	0 (0.00%)	2 (0.33%)	3 (0.50%)
⑪60歳以上	1 (0.17%)	2 (0.33%)	1 (0.17%)	2 (0.33%)	3 (0.50%)	1 (0.17%)	1 (0.17%)	1 (0.17%)	
日本 ▼ 本 語 力 カ 力	①日本人と同じくらい	8 (1.34%)	5 (0.84%)	9 (1.51%)	9 (1.51%)	5 (0.84%)	4 (0.67%)	2 (0.33%)	4 (0.67%)
	②仕事や学業に差し支えない程度	16 (2.68%)	42 (7.02%)	29 (4.85%)	31 (5.18%)	29 (4.85%)	15 (2.51%)	18 (3.01%)	27 (4.52%)
	③日常生活に差し支えない程度	18 (3.01%)	52 (8.70%)	41 (6.86%)	54 (9.03%)	50 (8.36%)	26 (4.35%)	27 (4.52%)	38 (6.35%)
	④ほとんどできない	3 (0.50%)	7 (1.17%)	6 (1.00%)	6 (1.00%)	6 (1.00%)	2 (0.33%)	2 (0.33%)	7 (1.17%)
日本 ▼ 本 語 力 カ 力	①日本人と同じくらい	4 (0.67%)	2 (0.33%)	5 (0.84%)	2 (0.33%)	3 (0.50%)	1 (0.17%)	1 (0.17%)	3 (0.50%)
	②仕事や学業に差し支えない程度	17 (2.84%)	38 (6.35%)	27 (4.52%)	27 (4.52%)	30 (5.02%)	14 (2.34%)	12 (2.01%)	23 (3.85%)
	③日常生活に差し支えない程度	19 (3.18%)	49 (8.19%)	42 (7.02%)	54 (9.03%)	45 (7.53%)	24 (4.01%)	28 (4.68%)	39 (6.52%)
	④ほとんどできない	5 (0.84%)	17 (2.84%)	11 (1.84%)	17 (2.84%)	12 (2.01%)	8 (1.34%)	8 (1.34%)	11 (1.84%)

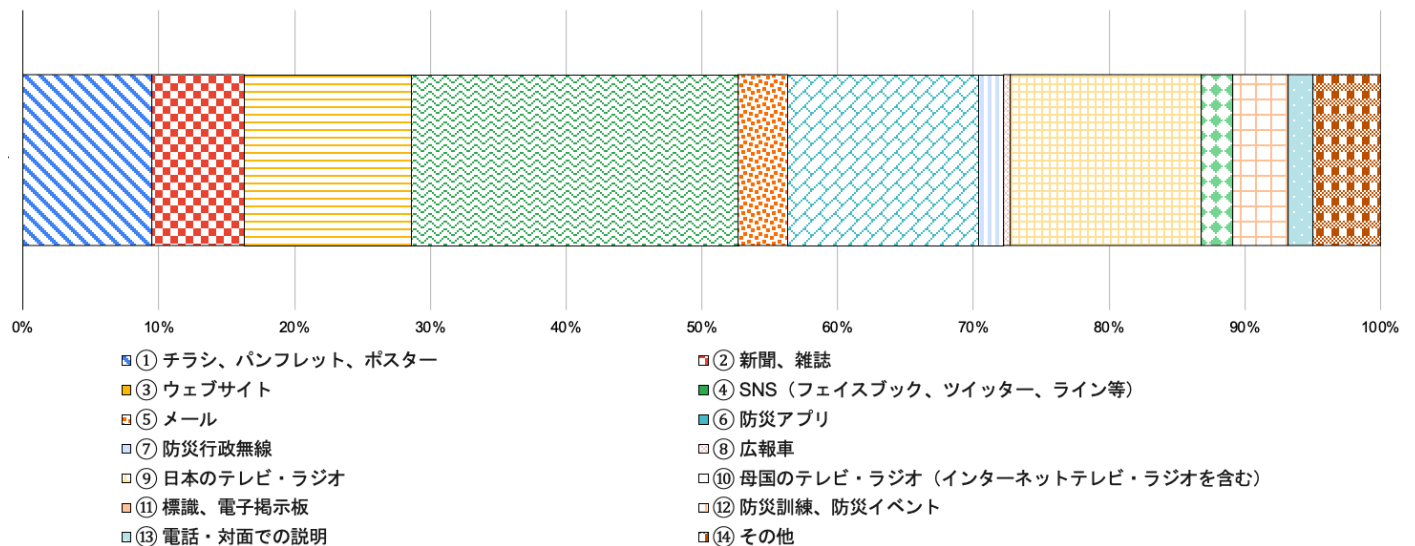
Q3-3)あなたは、地震や津波に備えるための情報をどのように知りましたか。

地震や津波に備えるための情報をどのように知ったかについては、最も多いものが「④ SNS(フェイスブック、ツイッター、ライン等)」の 24.1%、次いで「⑥ 防災アプリ」及び「⑨ 日本のテレビ・ラジオ(インターネットテレビ・ラジオを含む)」の 14.1%で同割合となっている。

n=220

Q3-3)あなたは、地震や津波に備えるための情報をどのように知りましたか。	回答数	割合
① チラシ、パンフレット、ポスター	21	9.5%
② 新聞、雑誌	15	6.8%
③ ウェブサイト	27	12.3%
④ SNS(フェイスブック、ツイッター、ライン等)	53	24.1%
⑤ メール	8	3.6%
⑥ 防災アプリ	31	14.1%
⑦ 防災行政無線	4	1.8%
⑧ 広報車	1	0.5%
⑨ 日本のテレビ・ラジオ(インターネットテレビ・ラジオを含む)	31	14.1%
⑩ 母国のテレビ・ラジオ(インターネットテレビ・ラジオを含む)	5	2.3%
⑪ 標識、電子掲示板	0	0.0%
⑫ 防災訓練、防災イベント	9	4.1%
⑬ 電話・対面での説明	4	1.8%
⑭ その他	11	5.0%

Q3-3) あなたは、地震や津波に備えるための情報をどのように知りましたか？



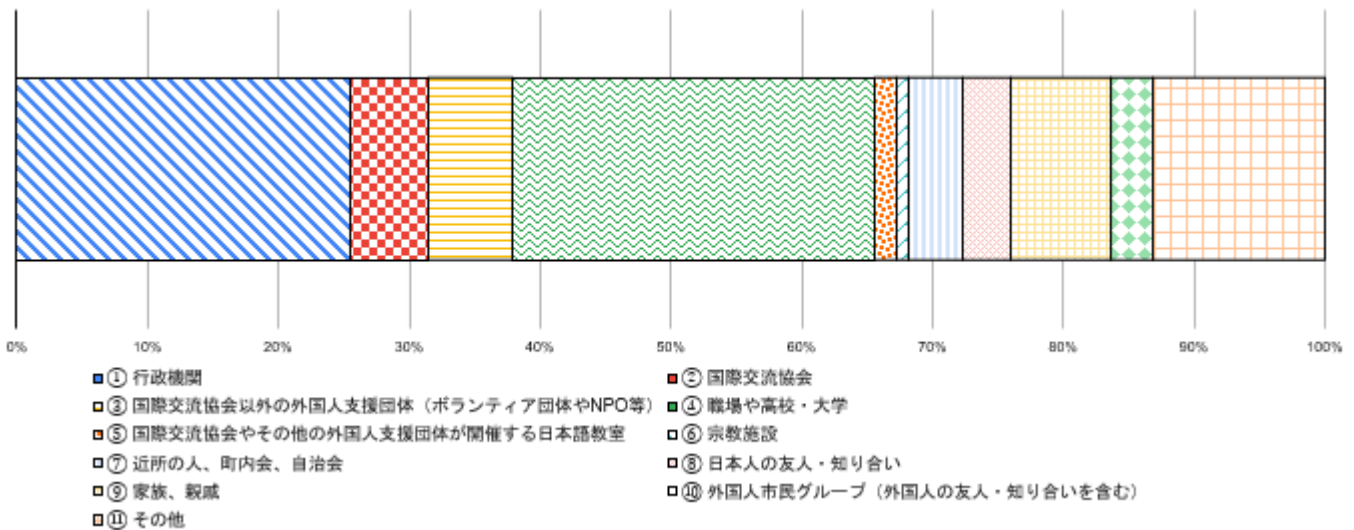
Q3-4) あなたは、地震や津波に備えて何をしておくといいかをどこから知りましたか。

地震や津波に備えるための情報をどこから知ったかについては、最も多いものから順に「④ 職場や高校・大学」(27.7%)、「① 行政機関」(25.5%)、「⑨ 家族、親戚」(7.7%)となっている。

n=220

Q3-4) あなたは、地震や津波に備えて何をしておくといいかをどこから知りましたか。	回答数	割合
① 行政機関	56	25.5%
② 国際交流協会	13	5.9%
③ 国際交流協会以外の外国人支援団体(ボランティア団体やNPO等)	14	6.4%
④ 職場や高校・大学	61	27.7%
⑤ 国際交流協会やその他の外国人支援団体が開催する日本語教室	4	1.8%
⑥ 宗教施設	2	0.9%
⑦ 近所の人、町内会、自治会	9	4.1%
⑧ 日本人の友人・知り合い	8	3.6%
⑨ 家族、親戚	17	7.7%
⑩ 外国人市民グループ(外国人の友人・知り合いを含む)	7	3.2%
⑪ その他	29	13.2%

Q3-4) あなたは、地震や津波に備えて何をしておくといいかをどこから知りましたか？



	① 行政機関	② 国際交流協会	③ 国際交流協会 以外の外国人支援 団体(ボランティア 団体やNPO等)	④ 職場や高校・大 学	⑤ 国際交流協会 やその他の外国人 支援団体が開催す る日本語教室	⑥ 家族施設	⑦ 近所の人、町内 会、自治会	⑧ 日本人の友人・ 知り合い	⑨ 家族、親戚	⑩ 外国人市面ガ ループ(外国人の 友人・知り合いを 含む)	⑪ その他
国籍	① フランス 5 (2.27%)	7 (3.18%)	3 (1.36%)	10 (4.55%)	1 (0.45%)	0 (0.00%)	1 (0.45%)	2 (0.91%)	5 (2.27%)	2 (0.91%)	14 (6.36%)
	② 中国 21 (9.55%)	3 (1.36%)	3 (1.36%)	7 (3.18%)	0 (0.00%)	1 (0.45%)	4 (1.82%)	2 (0.91%)	4 (1.82%)	1 (0.45%)	4 (1.82%)
	③ ベトナム 11 (5.00%)	1 (0.45%)	2 (0.91%)	28 (12.73%)	2 (0.91%)	1 (0.45%)	1 (0.45%)	4 (1.82%)	0 (0.00%)	3 (1.36%)	4 (1.82%)
	④ フィリピン 15 (6.82%)	1 (0.45%)	6 (2.73%)	14 (6.36%)	1 (0.45%)	0 (0.00%)	3 (1.36%)	0 (0.00%)	8 (3.64%)	1 (0.45%)	4 (1.82%)
	⑤ その他 4 (1.82%)	1 (0.45%)	0 (0.00%)	2 (0.91%)	0 (0.00%)	0 (0.00%)	0 (0.00%)	0 (0.00%)	0 (0.00%)	0 (0.00%)	3 (1.36%)
	⑥ 技術・人文知 識・国際業務	13 (5.91%)	2 (0.91%)	10 (4.55%)	0 (0.00%)	1 (0.45%)	2 (0.91%)	1 (0.45%)	0 (0.00%)	1 (0.45%)	4 (1.82%)
在留資格	⑦ 特定技術 3 (1.36%)	1 (0.45%)	0 (0.00%)	4 (1.82%)	0 (0.00%)	0 (0.00%)	1 (0.45%)	0 (0.00%)	0 (0.00%)	0 (0.00%)	1 (0.45%)
	⑧ 技能実習 7 (3.18%)	1 (0.45%)	2 (0.91%)	9 (4.09%)	2 (0.91%)	1 (0.45%)	0 (0.00%)	3 (1.36%)	1 (0.45%)	2 (0.91%)	1 (0.45%)
	⑨ 留学 6 (2.73%)	1 (0.45%)	0 (0.00%)	13 (5.91%)	0 (0.00%)	0 (0.00%)	1 (0.45%)	2 (0.91%)	2 (0.91%)	0 (0.00%)	4 (1.82%)
	⑩ 家族滞在 4 (1.82%)	0 (0.00%)	2 (0.91%)	1 (0.45%)	0 (0.00%)	0 (0.00%)	1 (0.45%)	0 (0.00%)	0 (0.00%)	2 (0.91%)	1 (0.45%)
	⑪ 永住者 12 (5.45%)	7 (3.18%)	4 (1.82%)	11 (5.00%)	0 (0.00%)	0 (0.00%)	2 (0.91%)	0 (0.00%)	6 (2.73%)	1 (0.45%)	10 (4.55%)
	⑫ 日本人の配偶 者等 2 (0.91%)	1 (0.45%)	2 (0.91%)	1 (0.45%)	1 (0.45%)	0 (0.00%)	0 (0.00%)	0 (0.00%)	4 (1.82%)	0 (0.00%)	1 (0.45%)
	⑬ 永住者の配偶 者等 2 (0.91%)	0 (0.00%)	1 (0.45%)	3 (1.36%)	0 (0.00%)	0 (0.00%)	1 (0.45%)	0 (0.00%)	1 (0.45%)	0 (0.00%)	1 (0.45%)
	⑭ 定住者 4 (1.82%)	0 (0.00%)	1 (0.45%)	8 (3.64%)	1 (0.45%)	0 (0.00%)	1 (0.45%)	2 (0.91%)	2 (0.91%)	0 (0.00%)	5 (2.27%)
	⑮ 特別永住者 0 (0.00%)	0 (0.00%)	0 (0.00%)	0 (0.00%)	0 (0.00%)	0 (0.00%)	0 (0.00%)	0 (0.00%)	1 (0.45%)	1 (0.45%)	0 (0.00%)
	⑯ その他 3 (1.36%)	2 (0.91%)	0 (0.00%)	1 (0.45%)	0 (0.00%)	0 (0.00%)	0 (0.00%)	0 (0.00%)	0 (0.00%)	0 (0.00%)	0 (0.00%)
在留期間	⑰ 1年未満 2 (0.91%)	0 (0.00%)	0 (0.00%)	2 (0.91%)	0 (0.00%)	1 (0.45%)	0 (0.00%)	0 (0.00%)	0 (0.00%)	0 (0.00%)	0 (0.00%)
	⑱ 1～4年 23 (10.45%)	2 (0.91%)	5 (2.27%)	29 (13.18%)	2 (0.91%)	0 (0.00%)	4 (1.82%)	5 (2.27%)	4 (1.82%)	2 (0.91%)	10 (4.55%)
	⑲ 5～9年 10 (4.55%)	3 (1.36%)	3 (1.36%)	15 (6.82%)	2 (0.91%)	1 (0.45%)	2 (0.91%)	3 (1.36%)	5 (2.27%)	3 (1.36%)	7 (3.18%)
	⑲ 10～19年 12 (5.45%)	2 (0.91%)	3 (1.36%)	7 (3.18%)	0 (0.00%)	0 (0.00%)	2 (0.91%)	0 (0.00%)	2 (0.91%)	1 (0.45%)	4 (1.82%)
	⑲ 20～29年 8 (3.64%)	5 (2.27%)	2 (0.91%)	5 (2.27%)	0 (0.00%)	0 (0.00%)	0 (0.00%)	0 (0.00%)	3 (1.36%)	0 (0.00%)	5 (2.27%)
	⑲ 30年以上 1 (0.45%)	1 (0.45%)	1 (0.45%)	3 (1.36%)	0 (0.00%)	0 (0.00%)	1 (0.45%)	0 (0.00%)	0 (0.00%)	0 (0.00%)	3 (1.36%)
	⑳ 15歳未満 0 (0.00%)	1 (0.45%)	0 (0.00%)	0 (0.00%)	0 (0.00%)	0 (0.00%)	0 (0.00%)	0 (0.00%)	0 (0.00%)	0 (0.00%)	0 (0.00%)
	㉑ 15～19歳 1 (0.45%)	0 (0.00%)	0 (0.00%)	2 (0.91%)	0 (0.00%)	0 (0.00%)	0 (0.00%)	0 (0.00%)	1 (0.45%)	0 (0.00%)	1 (0.45%)
	㉑ 20～24歳 7 (3.18%)	2 (0.91%)	1 (0.45%)	10 (4.55%)	1 (0.45%)	1 (0.45%)	0 (0.00%)	1 (0.45%)	2 (0.91%)	0 (0.00%)	2 (0.91%)
	㉑ 25～29歳 14 (6.36%)	2 (0.91%)	4 (1.82%)	22 (10.00%)	0 (0.00%)	1 (0.45%)	0 (0.00%)	4 (1.82%)	1 (0.45%)	2 (0.91%)	8 (3.64%)
	㉑ 30～34歳 10 (4.55%)	0 (0.00%)	1 (0.45%)	8 (3.64%)	1 (0.45%)	0 (0.00%)	3 (1.36%)	2 (0.91%)	1 (0.45%)	2 (0.91%)	2 (0.91%)
	㉑ 35～39歳 9 (4.09%)	0 (0.00%)	2 (0.91%)	6 (2.73%)	0 (0.00%)	0 (0.00%)	3 (1.36%)	0 (0.00%)	5 (2.27%)	1 (0.45%)	0 (0.00%)
	㉑ 40～44歳 7 (3.18%)	1 (0.45%)	1 (0.45%)	3 (1.36%)	1 (0.45%)	0 (0.00%)	1 (0.45%)	1 (0.45%)	6 (2.73%)	0 (0.00%)	5 (2.27%)
	㉑ 45～49歳 4 (1.82%)	3 (1.36%)	3 (1.36%)	7 (3.18%)	0 (0.00%)	0 (0.00%)	0 (0.00%)	0 (0.00%)	0 (0.00%)	1 (0.45%)	4 (1.82%)
	㉑ 50～54歳 1 (0.45%)	2 (0.91%)	1 (0.45%)	2 (0.91%)	1 (0.45%)	0 (0.00%)	2 (0.91%)	0 (0.00%)	1 (0.45%)	1 (0.45%)	3 (1.36%)
	㉑ 55～59歳 3 (1.36%)	0 (0.00%)	1 (0.45%)	1 (0.45%)	0 (0.00%)	0 (0.00%)	0 (0.00%)	0 (0.00%)	0 (0.00%)	0 (0.00%)	2 (0.91%)
	㉑ 60歳以上 0 (0.00%)	2 (0.91%)	0 (0.00%)	0 (0.00%)	0 (0.00%)	0 (0.00%)	0 (0.00%)	0 (0.00%)	0 (0.00%)	0 (0.00%)	2 (0.91%)
日本 力	⑳ 日本人と同じ 力 4 (1.82%)	2 (0.91%)	1 (0.45%)	8 (3.64%)	0 (0.00%)	1 (0.45%)	0 (0.00%)	1 (0.45%)	2 (0.91%)	0 (0.00%)	3 (1.36%)
日本 力	㉑ 仕事や学業に 差し支えない程度 力 27 (12.27%)	6 (2.73%)	6 (2.73%)	19 (8.64%)	2 (0.91%)	0 (0.00%)	1 (0.45%)	5 (2.27%)	6 (2.73%)	1 (0.45%)	6 (2.73%)
日本 力	㉒ 日常生活に 差し支えない程度 力 21 (9.55%)	5 (2.27%)	5 (2.27%)	32 (14.55%)	2 (0.91%)	1 (0.45%)	5 (2.27%)	2 (0.91%)	8 (3.64%)	6 (2.73%)	16 (7.27%)
日本 力	㉓ ほとんどできない 力 4 (1.82%)	0 (0.00%)	2 (0.91%)	2 (0.91%)	0 (0.00%)	0 (0.00%)	3 (1.36%)	0 (0.00%)	1 (0.45%)	0 (0.00%)	4 (1.82%)
日本 力	㉔ 日本人と同じ 力 3 (1.36%)	1 (0.45%)	1 (0.45%)	2 (0.91%)	0 (0.00%)	0 (0.00%)	0 (0.00%)	1 (0.45%)	1 (0.45%)	0 (0.00%)	2 (0.91%)
日本 力	㉕ 仕事や学業に 差し支えない程度 力 24 (10.91%)	6 (2.73%)	7 (3.18%)	20 (9.09%)	0 (0.00%)	1 (0.45%)	3 (1.36%)	4 (1.82%)	7 (3.18%)	1 (0.45%)	5 (2.27%)
日本 力	㉖ 日常生活に 差し支えない程度 力 19 (8.64%)	4 (1.82%)	4 (1.82%)	34 (15.45%)	4 (1.82%)	1 (0.45%)	4 (1.82%)	3 (1.36%)	7 (3.18%)	3 (1.36%)	17 (7.73%)
日本 力	㉗ ほとんどできない 力 10 (4.55%)	2 (0.91%)	2 (0.91%)	5 (2.27%)	0 (0.00%)	0 (0.00%)	2 (0.91%)	0 (0.00%)	2 (0.91%)	2 (0.91%)	5 (2.27%)

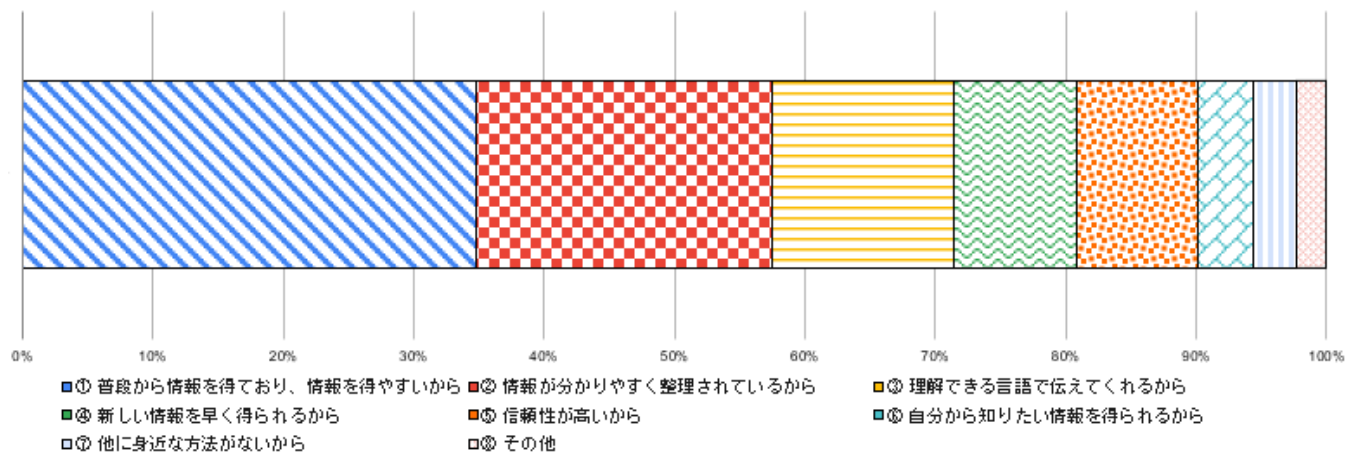
Q3-5) Q3-3 で選択肢を選んだ理由は何ですか。【複数選択可】

Q3-3(地震や津波に備えるための情報をどのように知ったか)で、選択肢を選んだ理由については、最も多いものから順に「① 普段から情報を得ており、情報を得やすいから」(34.7%)、「② 情報が分かりやすく整理されているから」(22.7%)、「③ 理解できる言語で伝えてくれるから」(14.0%)となっている。

n=300

Q3-5) Q3-3 で選択肢を選んだ理由は何ですか。	回答数	割合
① 普段から情報を得ており、情報を得やすいから	104	34.7%
② 情報が分かりやすく整理されているから	68	22.7%
③ 理解できる言語で伝えてくれるから	42	14.0%
④ 新しい情報を早く得られるから	28	9.3%
⑤ 信頼性が高いから	28	9.3%
⑥ 自分から知りたい情報を得られるから	13	4.3%
⑦ 他に身近な方法がないから	10	3.3%
⑧ その他	7	2.3%

Q3-5) Q3-3で選択肢を選んだ理由は何ですか？



		① 普段から情報を得て おり、情報を得やす いから	② 情報が分かりやすく 整理されているから	③ 理解できる言語で伝 えてくれるから	④ 新しい情報を早く得 られるから	⑤ 信頼性が高いから	⑥ 自分から知りたい情 報を得られるから	⑦ 他に身近な方法がな いから	⑧ その他
国籍	① ブラジル	19 (6.33%)	22 (7.33%)	13 (4.33%)	5 (1.67%)	4 (1.33%)	5 (1.67%)	1 (0.33%)	5 (1.67%)
	② 中国	27 (9.00%)	15 (5.00%)	13 (4.33%)	8 (2.67%)	11 (3.67%)	7 (2.33%)	3 (1.00%)	0 (0.00%)
	③ ベトナム	30 (10.00%)	7 (2.33%)	9 (3.00%)	13 (4.33%)	8 (2.67%)	0 (0.00%)	3 (1.00%)	1 (0.33%)
	④ フィリピン	24 (8.00%)	20 (6.67%)	5 (1.67%)	0 (0.00%)	2 (0.67%)	0 (0.00%)	3 (1.00%)	1 (0.33%)
	⑤ その他	4 (1.33%)	4 (1.33%)	2 (0.67%)	2 (0.67%)	3 (1.00%)	1 (0.33%)	0 (0.00%)	0 (0.00%)
在留資格等	① 技術・人文知識・ 国際業務	15 (5.00%)	9 (3.00%)	9 (3.00%)	9 (3.00%)	9 (3.00%)	3 (1.00%)	3 (1.00%)	0 (0.00%)
	② 特定技能	3 (1.00%)	2 (0.67%)	3 (1.00%)	3 (1.00%)	1 (0.33%)	1 (0.33%)	0 (0.00%)	0 (0.00%)
	③ 技能実習	17 (5.67%)	6 (2.00%)	4 (1.33%)	6 (2.00%)	4 (1.33%)	1 (0.33%)	1 (0.33%)	0 (0.00%)
	④ 留学	16 (5.33%)	8 (2.67%)	4 (1.33%)	2 (0.67%)	5 (1.67%)	3 (1.00%)	1 (0.33%)	0 (0.00%)
	⑤ 家族滞在	6 (2.00%)	2 (0.67%)	3 (1.00%)	2 (0.67%)	1 (0.33%)	1 (0.33%)	2 (0.67%)	2 (0.67%)
	⑥ 永住者	23 (7.67%)	23 (7.67%)	9 (3.00%)	2 (0.67%)	5 (1.67%)	2 (0.67%)	2 (0.67%)	2 (0.67%)
	⑦ 日本人の配偶者 等	2 (0.67%)	7 (2.33%)	3 (1.00%)	0 (0.00%)	0 (0.00%)	0 (0.00%)	0 (0.00%)	0 (0.00%)
	⑧ 永住者の配偶者 等	2 (0.67%)	1 (0.33%)	3 (1.00%)	2 (0.67%)	0 (0.00%)	0 (0.00%)	1 (0.33%)	0 (0.00%)
	⑨ 永住者	12 (4.00%)	8 (2.67%)	3 (1.00%)	1 (0.33%)	2 (0.67%)	1 (0.33%)	0 (0.00%)	2 (0.67%)
	⑩ 特別永住者	3 (1.00%)	0 (0.00%)	0 (0.00%)	0 (0.00%)	0 (0.00%)	0 (0.00%)	0 (0.00%)	0 (0.00%)
在通 留日 間	① 1年未満	4 (1.33%)	1 (0.33%)	2 (0.67%)	0 (0.00%)	1 (0.33%)	0 (0.00%)	0 (0.00%)	0 (0.00%)
	② 1～4年	43 (14.33%)	17 (5.67%)	20 (6.67%)	16 (5.33%)	11 (3.67%)	6 (2.00%)	5 (1.67%)	3 (1.00%)
	③ 5～9年	23 (7.67%)	20 (6.67%)	9 (3.00%)	8 (2.67%)	11 (3.67%)	4 (1.33%)	3 (1.00%)	1 (0.33%)
	④ 10～19年	19 (6.33%)	16 (5.33%)	4 (1.33%)	1 (0.33%)	3 (1.00%)	1 (0.33%)	1 (0.33%)	1 (0.33%)
	⑤ 20～29年	12 (4.00%)	9 (3.00%)	7 (2.33%)	3 (1.00%)	1 (0.33%)	2 (0.67%)	0 (0.00%)	2 (0.67%)
	⑥ 30年以上	3 (1.00%)	5 (1.67%)	0 (0.00%)	0 (0.00%)	1 (0.33%)	0 (0.00%)	1 (0.33%)	0 (0.00%)
年 齢	① 15歳未満	0 (0.00%)	1 (0.33%)	0 (0.00%)	0 (0.00%)	0 (0.00%)	1 (0.33%)	0 (0.00%)	0 (0.00%)
	② 15～19歳	3 (1.00%)	1 (0.33%)	2 (0.67%)	0 (0.00%)	5 (1.67%)	0 (0.00%)	0 (0.00%)	0 (0.00%)
	③ 20～24歳	16 (5.33%)	6 (2.00%)	5 (1.67%)	3 (1.00%)	2 (0.67%)	2 (0.67%)	1 (0.33%)	0 (0.00%)
	④ 25～29歳	26 (8.67%)	14 (4.67%)	12 (4.00%)	11 (3.67%)	9 (3.00%)	3 (1.00%)	2 (0.67%)	0 (0.00%)
	⑤ 30～34歳	17 (5.67%)	9 (3.00%)	4 (1.33%)	4 (1.33%)	4 (1.33%)	1 (0.33%)	2 (0.67%)	1 (0.33%)
	⑥ 35～39歳	17 (5.67%)	7 (2.33%)	3 (1.00%)	2 (0.67%)	2 (0.67%)	1 (0.33%)	0 (0.00%)	0 (0.00%)
	⑦ 40～44歳	5 (1.67%)	13 (4.33%)	4 (1.33%)	0 (0.00%)	1 (0.33%)	0 (0.00%)	2 (0.67%)	2 (0.67%)
	⑧ 45～49歳	8 (2.67%)	7 (2.33%)	9 (3.00%)	3 (1.00%)	4 (1.33%)	3 (1.00%)	1 (0.33%)	0 (0.00%)
	⑨ 50～54歳	9 (3.00%)	6 (2.00%)	2 (0.67%)	3 (1.00%)	1 (0.33%)	2 (0.67%)	2 (0.67%)	3 (1.00%)
	⑩ 55～59歳	3 (1.00%)	1 (0.33%)	1 (0.33%)	1 (0.33%)	0 (0.00%)	0 (0.00%)	0 (0.00%)	1 (0.33%)
日 本 語 読 む 能 力 カ 力	① 日本人と同じくらい	12 (4.00%)	11 (3.67%)	4 (1.33%)	2 (0.67%)	5 (1.67%)	2 (0.67%)	0 (0.00%)	2 (0.67%)
	② 仕事や学業に差し 支えない程度	39 (13.00%)	22 (7.33%)	19 (6.33%)	14 (4.67%)	8 (2.67%)	8 (2.67%)	2 (0.67%)	0 (0.00%)
	③ 日常生活に差し支 えない程度	49 (16.33%)	32 (10.67%)	17 (5.67%)	12 (4.00%)	11 (3.67%)	2 (0.67%)	6 (2.00%)	2 (0.67%)
	④ ほとんどできない	4 (1.33%)	3 (1.00%)	2 (0.67%)	0 (0.00%)	4 (1.33%)	1 (0.33%)	2 (0.67%)	3 (1.00%)
日 本 語 読 む 能 力 カ 力	① 日本人と同じくらい	6 (2.00%)	5 (1.67%)	2 (0.67%)	0 (0.00%)	3 (1.00%)	0 (0.00%)	0 (0.00%)	0 (0.00%)
	② 仕事や学業に差し 支えない程度	37 (12.33%)	27 (9.00%)	17 (5.67%)	11 (3.67%)	9 (3.00%)	8 (2.67%)	2 (0.67%)	0 (0.00%)
	③ 日常生活に差し支 えない程度	49 (16.33%)	27 (9.00%)	18 (6.00%)	14 (4.67%)	12 (4.00%)	4 (1.33%)	7 (2.33%)	3 (1.00%)
	④ ほとんどできない	12 (4.00%)	9 (3.00%)	5 (1.67%)	3 (1.00%)	4 (1.33%)	1 (0.33%)	1 (0.33%)	4 (1.33%)

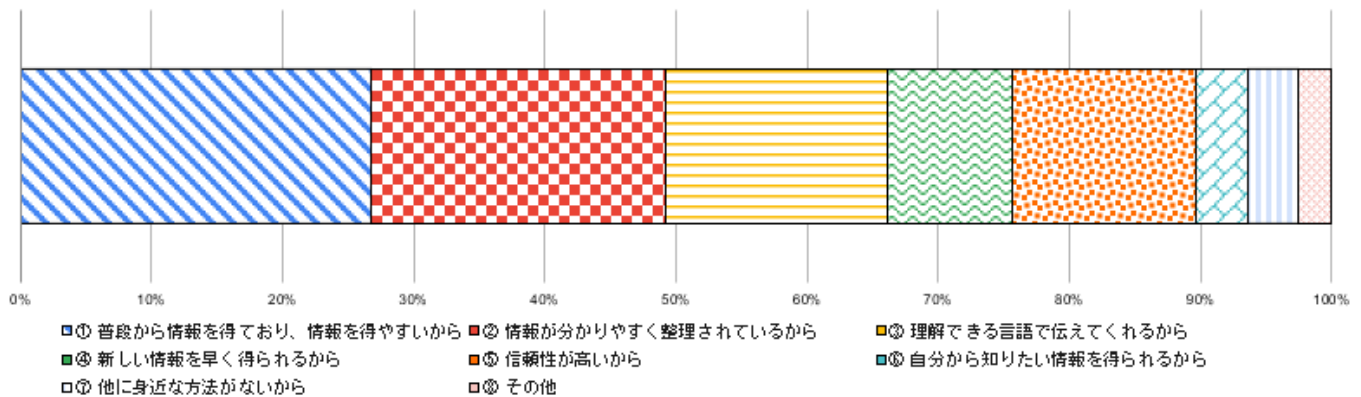
Q3-5) Q3-4 で選択肢を選んだ理由は何ですか。【複数選択可】

Q3-4(地震や津波に備えるための情報をどこから知ったかで、選択肢を選んだ理由については、最も多いものから順に「① 普段から情報を得ており、情報を得やすいから」(26.8%)、「② 情報が分かりやすく整理されているから」(22.5%)、「③ 理解できる言語で伝えてくれるから」(16.9%)となっている。

n=284

Q3-5) Q3-4 で選択肢を選んだ理由は何ですか。	回答数	割合
① 普段から情報を得ており、情報を得やすいから	76	26.8%
② 情報が分かりやすく整理されているから	64	22.5%
③ 理解できる言語で伝えてくれるから	48	16.9%
④ 新しい情報を早く得られるから	27	9.5%
⑤ 信頼性が高いから	40	14.1%
⑥ 自分から知りたい情報を得られるから	11	3.9%
⑦ 他に身近な方法がないから	11	3.9%
⑧ その他	7	2.5%

Q3-5) Q3-4で選択肢を選んだ理由は何ですか？



		① 普段から情報を得て おり、情報を得やす いから	② 情報が分かりやすく 整理されているから	③ 理解できる言語で伝 えてくれるから	④ 新しい情報を早く得 られるから	⑤ 信頼性が高いから	⑥ 自分から知りたい情 報を得られるから	⑦ 他に身近な方法がな いから	⑧ その他
国籍	① ブラジル	15 (5.28%)	15 (5.28%)	13 (4.58%)	4 (1.41%)	9 (3.17%)	1 (0.35%)	3 (1.06%)	2 (0.70%)
	② 中国	17 (5.99%)	15 (5.28%)	8 (2.82%)	8 (2.82%)	17 (5.99%)	8 (2.82%)	3 (1.06%)	2 (0.70%)
	③ ベトナム	20 (7.04%)	9 (3.17%)	18 (6.34%)	12 (4.23%)	9 (3.17%)	0 (0.00%)	3 (1.06%)	1 (0.35%)
	④ フィリピン	19 (6.69%)	20 (7.04%)	6 (2.11%)	1 (0.35%)	3 (1.06%)	1 (0.35%)	2 (0.70%)	2 (0.70%)
	⑤ その他	5 (1.76%)	5 (1.76%)	3 (1.06%)	2 (0.70%)	2 (0.70%)	1 (0.35%)	0 (0.00%)	0 (0.00%)
在留資格等	① 技術・人文知識・ 国際業務	13 (4.58%)	9 (3.17%)	10 (3.52%)	3 (1.06%)	12 (4.23%)	4 (1.41%)	4 (1.41%)	0 (0.00%)
	② 特定技能	1 (0.35%)	2 (0.70%)	2 (0.70%)	5 (1.76%)	1 (0.35%)	1 (0.35%)	0 (0.00%)	0 (0.00%)
	③ 技能実習	13 (4.58%)	4 (1.41%)	10 (3.52%)	8 (2.82%)	4 (1.41%)	1 (0.35%)	0 (0.00%)	0 (0.00%)
	④ 留学	8 (2.82%)	11 (3.87%)	6 (2.11%)	3 (1.06%)	6 (2.11%)	3 (1.06%)	1 (0.35%)	1 (0.35%)
	⑤ 家族滞在	6 (2.11%)	2 (0.70%)	2 (0.70%)	1 (0.35%)	1 (0.35%)	0 (0.00%)	0 (0.00%)	2 (0.70%)
	⑥ 永住者	15 (5.28%)	20 (7.04%)	11 (3.87%)	4 (1.41%)	10 (3.52%)	1 (0.35%)	2 (0.70%)	3 (1.06%)
	⑦ 日本人の配偶者 等	3 (1.06%)	6 (2.11%)	2 (0.70%)	0 (0.00%)	0 (0.00%)	0 (0.00%)	1 (0.35%)	0 (0.00%)
	⑧ 永住者の配偶者 等	2 (0.70%)	2 (0.70%)	1 (0.35%)	2 (0.70%)	1 (0.35%)	0 (0.00%)	1 (0.35%)	0 (0.00%)
	⑨ 定住者	10 (3.52%)	7 (2.46%)	4 (1.41%)	1 (0.35%)	4 (1.41%)	1 (0.35%)	0 (0.00%)	1 (0.35%)
	⑩ 特別永住者	2 (0.70%)	0 (0.00%)	0 (0.00%)	0 (0.00%)	1 (0.35%)	0 (0.00%)	0 (0.00%)	0 (0.00%)
⑪ その他	3 (1.06%)	1 (0.35%)	0 (0.00%)	0 (0.00%)	0 (0.00%)	0 (0.00%)	2 (0.70%)	0 (0.00%)	
在通算 期間 日本	① 1年未満	4 (1.41%)	1 (0.35%)	2 (0.70%)	0 (0.00%)	1 (0.35%)	0 (0.00%)	0 (0.00%)	0 (0.00%)
	② 1～4年	26 (9.15%)	23 (8.10%)	22 (7.75%)	13 (4.58%)	16 (5.63%)	4 (1.41%)	6 (2.11%)	2 (0.70%)
	③ 5～9年	23 (8.10%)	16 (5.63%)	11 (3.87%)	9 (3.17%)	12 (4.23%)	4 (1.41%)	2 (0.70%)	2 (0.70%)
	④ 10～19年	14 (4.93%)	14 (4.93%)	6 (2.11%)	0 (0.00%)	3 (1.06%)	1 (0.35%)	1 (0.35%)	2 (0.70%)
	⑤ 20～29年	7 (2.46%)	5 (1.76%)	7 (2.46%)	5 (1.76%)	7 (2.46%)	1 (0.35%)	1 (0.35%)	1 (0.35%)
	⑥ 30年以上	2 (0.70%)	5 (1.76%)	0 (0.00%)	0 (0.00%)	1 (0.35%)	1 (0.35%)	1 (0.35%)	0 (0.00%)
年齢	① 15歳未満	0 (0.00%)	1 (0.35%)	0 (0.00%)	0 (0.00%)	0 (0.00%)	1 (0.35%)	0 (0.00%)	0 (0.00%)
	② 15～19歳	3 (1.06%)	2 (0.70%)	1 (0.35%)	1 (0.35%)	4 (1.41%)	0 (0.00%)	0 (0.00%)	0 (0.00%)
	③ 20～24歳	9 (3.17%)	9 (3.17%)	6 (2.11%)	2 (0.70%)	5 (1.76%)	2 (0.70%)	1 (0.35%)	1 (0.35%)
	④ 25～29歳	19 (6.69%)	10 (3.52%)	15 (5.28%)	11 (3.87%)	13 (4.58%)	3 (1.06%)	4 (1.41%)	0 (0.00%)
	⑤ 30～34歳	13 (4.58%)	12 (4.23%)	4 (1.41%)	5 (1.76%)	4 (1.41%)	1 (0.35%)	1 (0.35%)	1 (0.35%)
	⑥ 35～39歳	13 (4.58%)	5 (1.76%)	6 (2.11%)	1 (0.35%)	4 (1.41%)	2 (0.70%)	0 (0.00%)	1 (0.35%)
	⑦ 40～44歳	3 (1.06%)	12 (4.23%)	5 (1.76%)	1 (0.35%)	2 (0.70%)	0 (0.00%)	1 (0.35%)	2 (0.70%)
	⑧ 45～49歳	8 (2.82%)	6 (2.11%)	8 (2.82%)	4 (1.41%)	4 (1.41%)	1 (0.35%)	1 (0.35%)	0 (0.00%)
	⑨ 50～54歳	6 (2.11%)	3 (1.06%)	2 (0.70%)	1 (0.35%)	2 (0.70%)	1 (0.35%)	3 (1.06%)	1 (0.35%)
	⑩ 55～59歳	2 (0.70%)	1 (0.35%)	1 (0.35%)	0 (0.00%)	2 (0.70%)	0 (0.00%)	0 (0.00%)	1 (0.35%)
⑪ 60歳以上	0 (0.00%)	3 (1.06%)	0 (0.00%)	1 (0.35%)	0 (0.00%)	0 (0.00%)	0 (0.00%)	0 (0.00%)	
日本 ▼ 本 国語 く 能力	① 日本人と同じくらい	10 (3.52%)	9 (3.17%)	3 (1.06%)	1 (0.35%)	4 (1.41%)	0 (0.00%)	2 (0.70%)	1 (0.35%)
	② 仕事や学業に差し 支えない程度	25 (8.80%)	22 (7.75%)	15 (5.28%)	11 (3.87%)	20 (7.04%)	9 (3.17%)	3 (1.06%)	1 (0.35%)
	③ 日常生活に差し支 えない程度	37 (13.03%)	28 (9.86%)	28 (9.86%)	14 (4.93%)	13 (4.58%)	1 (0.35%)	5 (1.76%)	3 (1.06%)
	④ ほとんどできない	4 (1.41%)	5 (1.76%)	2 (0.70%)	1 (0.35%)	3 (1.06%)	1 (0.35%)	1 (0.35%)	2 (0.70%)
日本 ▼ 本 国語 む 能力	① 日本人と同じくらい	6 (2.11%)	4 (1.41%)	0 (0.00%)	1 (0.35%)	4 (1.41%)	0 (0.00%)	0 (0.00%)	0 (0.00%)
	② 仕事や学業に差し 支えない程度	24 (8.45%)	25 (8.80%)	13 (4.58%)	11 (3.87%)	18 (6.34%)	9 (3.17%)	4 (1.41%)	2 (0.70%)
	③ 日常生活に差し支 えない程度	34 (11.97%)	27 (9.51%)	30 (10.56%)	13 (4.58%)	16 (5.63%)	2 (0.70%)	5 (1.76%)	3 (1.06%)
	④ ほとんどできない	12 (4.23%)	8 (2.82%)	5 (1.76%)	2 (0.70%)	2 (0.70%)	0 (0.00%)	2 (0.70%)	2 (0.70%)

Q3-6) あなたは、地震や津波に備えて何をしておくといいかといった情報を得るとき、どのような言語を利用していますか。

【(1)文字情報】

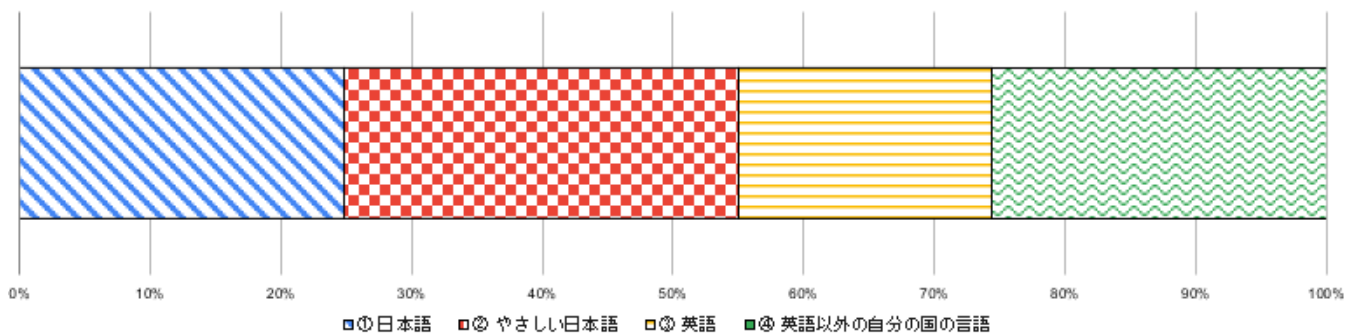
【文字情報の場合】

地震や津波に備えた情報を得る際、どのような言語を利用するかについては、最も多いのが「② やさしい日本語」の 30.1%、次いで「④ 英語以外の自分の国の言語」の 25.6%となっている。

n=309

Q3-6) あなたは、地震や津波に備えて何をしておくといいかといった情報を得るとき、どのような言語を利用していますか。【(1)文字情報】	回答数	割合
① 日本語	77	24.9%
② やさしい日本語	93	30.1%
③ 英語	60	19.4%
④ 英語以外の自分の国の言語	79	25.6%

Q3-6) あなたは、地震や津波に備えて何をしておくといいかといった情報を得るとき、どのような言語を利用していますか？) 【(1)文字情報】



		① 日本語	② やさしい日本語	③ 英語	④ 英語以外の自分の国の言語
国籍	① ブラジル	8 (2.59%)	23 (7.44%)	8 (2.59%)	32 (10.36%)
	② 中国	25 (8.09%)	21 (6.80%)	3 (0.97%)	15 (4.85%)
	③ ベトナム	29 (9.39%)	32 (10.36%)	15 (4.85%)	22 (7.12%)
	④ フィリピン	10 (3.24%)	13 (4.21%)	27 (8.74%)	10 (3.24%)
	⑤ その他	5 (1.62%)	4 (1.29%)	7 (2.27%)	0 (0.00%)
在留資格等	① 技術・人文知識・国際業務	22 (7.12%)	13 (4.21%)	8 (2.59%)	12 (3.88%)
	② 特定技能	7 (2.27%)	4 (1.29%)	2 (0.65%)	3 (0.97%)
	③ 技能実習	11 (3.56%)	18 (5.83%)	3 (0.97%)	9 (2.91%)
	④ 留学	10 (3.24%)	16 (5.18%)	10 (3.24%)	8 (2.59%)
	⑤ 家族滞在	2 (0.65%)	5 (1.62%)	7 (2.27%)	6 (1.94%)
	⑥ 永住者	12 (3.88%)	19 (6.15%)	12 (3.88%)	19 (6.15%)
	⑦ 日本人の配偶者等	3 (0.97%)	3 (0.97%)	5 (1.62%)	4 (1.29%)
	⑧ 永住者の配偶者等	2 (0.65%)	4 (1.29%)	4 (1.29%)	5 (1.62%)
	⑨ 定住者	4 (1.29%)	6 (1.94%)	7 (2.27%)	10 (3.24%)
	⑩ 特別永住者	1 (0.32%)	1 (0.32%)	1 (0.32%)	2 (0.65%)
	⑪ その他	3 (0.97%)	4 (1.29%)	1 (0.32%)	1 (0.32%)
在通留算期間日本	① 1年未満	2 (0.65%)	5 (1.62%)	2 (0.65%)	2 (0.65%)
	② 1～4年	35 (11.33%)	38 (12.30%)	22 (7.12%)	35 (11.33%)
	③ 5～9年	23 (7.44%)	20 (6.47%)	17 (5.50%)	18 (5.83%)
	④ 10～19年	10 (3.24%)	13 (4.21%)	10 (3.24%)	9 (2.91%)
	⑤ 20～29年	6 (1.94%)	12 (3.88%)	6 (1.94%)	11 (3.56%)
	⑥ 30年以上	1 (0.32%)	5 (1.62%)	3 (0.97%)	4 (1.29%)
年齢	① 15歳未満	1 (0.32%)	0 (0.00%)	0 (0.00%)	0 (0.00%)
	② 15～19歳	3 (0.97%)	2 (0.65%)	0 (0.00%)	2 (0.65%)
	③ 20～24歳	11 (3.56%)	15 (4.85%)	10 (3.24%)	8 (2.59%)
	④ 25～29歳	29 (9.39%)	29 (9.39%)	16 (5.18%)	17 (5.50%)
	⑤ 30～34歳	10 (3.24%)	12 (3.88%)	7 (2.27%)	13 (4.21%)
	⑥ 35～39歳	12 (3.88%)	8 (2.59%)	8 (2.59%)	5 (1.62%)
	⑦ 40～44歳	4 (1.29%)	10 (3.24%)	9 (2.91%)	8 (2.59%)
	⑧ 45～49歳	3 (0.97%)	7 (2.27%)	6 (1.94%)	14 (4.53%)
	⑨ 50～54歳	2 (0.65%)	5 (1.62%)	1 (0.32%)	8 (2.59%)
	⑩ 55～59歳	2 (0.65%)	3 (0.97%)	1 (0.32%)	2 (0.65%)
日本 ▼ 本 聞 語 く 能 力 カ 力	① 日本人と同じくらい	10 (3.24%)	9 (2.91%)	2 (0.65%)	4 (1.29%)
	② 仕事や学業に差し支えない程度	38 (12.30%)	40 (12.94%)	14 (4.53%)	24 (7.77%)
	③ 日常生活に差し支えない程度	27 (8.74%)	39 (12.62%)	39 (12.62%)	40 (12.94%)
	④ ほとんどできない	2 (0.65%)	5 (1.62%)	5 (1.62%)	11 (3.56%)
日 ▼ 本 読 語 む 能 力 カ 力	① 日本人と同じくらい	7 (2.27%)	4 (1.29%)	0 (0.00%)	1 (0.32%)
	② 仕事や学業に差し支えない程度	38 (12.30%)	40 (12.94%)	13 (4.21%)	22 (7.12%)
	③ 日常生活に差し支えない程度	29 (9.39%)	37 (11.97%)	37 (11.97%)	37 (11.97%)
	④ ほとんどできない	3 (0.97%)	12 (3.88%)	10 (3.24%)	19 (6.15%)

Q3-6) あなたは、地震や津波に備えて何をしておくとよいかといった情報を得るとき、どのような言語を利用していますか。

【(2)音声情報】

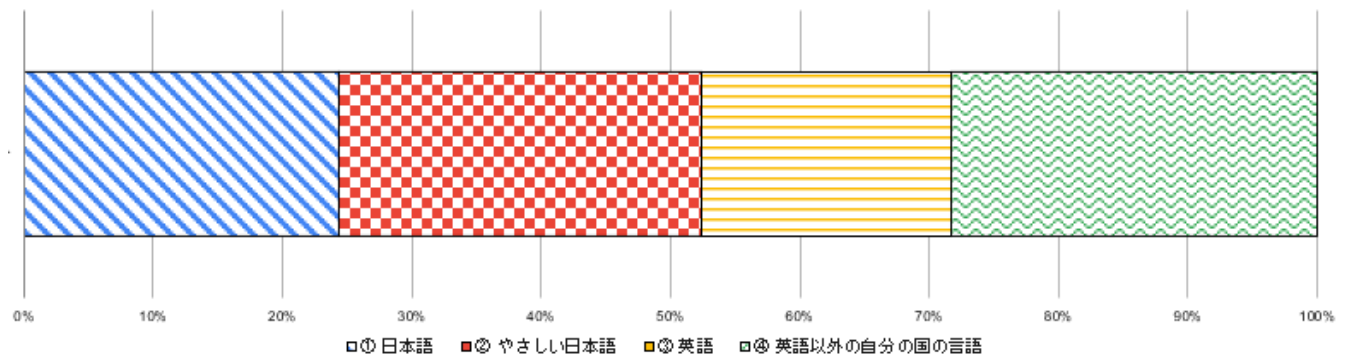
【音声情報の場合】

地震や津波に備えた情報を得る際、どのような言語を利用するかについては、最も多いのが「④ 英語以外の自分の国の言語」の 28.3%、次いで「② やさしい日本語」の 28.0%となっている。

n=300

Q3-6) あなたは、地震や津波に備えて何をしておくとよいかといった情報を得るとき、どのような言語を利用していますか。[(2)音声情報]	回答数	割合
① 日本語	73	24.3%
② やさしい日本語	84	28.0%
③ 英語	58	19.3%
④ 英語以外の自分の国の言語	85	28.3%

Q3-6) あなたは、地震や津波に備えて何をしておくとよいかといった情報を得るとき、どのような言語を利用していますか？ [(2)音声情報]



		① 日本語	② やさしい日本語	③ 英語	④ 英語以外の自分の国の言語
国籍	①ブラジル	10 (3.33%)	21 (7.00%)	6 (2.00%)	28 (9.33%)
	② 中国	26 (8.67%)	17 (5.67%)	4 (1.33%)	19 (6.33%)
	③ベトナム	25 (8.33%)	29 (9.67%)	13 (4.33%)	26 (8.67%)
	④フィリピン	8 (2.67%)	12 (4.00%)	29 (9.67%)	12 (4.00%)
	⑤その他	4 (1.33%)	5 (1.67%)	6 (2.00%)	0 (0.00%)
在留資格等	①技術・人文知識・国際業務	20 (6.67%)	11 (3.67%)	8 (2.67%)	13 (4.33%)
	②特定技能	6 (2.00%)	4 (1.33%)	2 (0.67%)	4 (1.33%)
	③技能実習	10 (3.33%)	16 (5.33%)	5 (1.67%)	11 (3.67%)
	④留学	13 (4.33%)	13 (4.33%)	9 (3.00%)	11 (3.67%)
	⑤家族滞在	0 (0.00%)	4 (1.33%)	5 (1.67%)	7 (2.33%)
	⑥永住者	12 (4.00%)	21 (7.00%)	12 (4.00%)	18 (6.00%)
	⑦日本人の配偶者等	2 (0.67%)	3 (1.00%)	6 (2.00%)	4 (1.33%)
	⑧永住者の配偶者等	1 (0.33%)	3 (1.00%)	4 (1.33%)	5 (1.67%)
	⑨定住者	5 (1.67%)	6 (2.00%)	6 (2.00%)	9 (3.00%)
	⑩特別永住者	1 (0.33%)	1 (0.33%)	1 (0.33%)	2 (0.67%)
	⑪ その他	3 (1.00%)	2 (0.67%)	0 (0.00%)	1 (0.33%)
在通留算期間日本	① 1年未満	1 (0.33%)	4 (1.33%)	2 (0.67%)	2 (0.67%)
	② 1～4年	33 (11.00%)	32 (10.67%)	20 (6.67%)	40 (13.33%)
	③ 5～9年	22 (7.33%)	17 (5.67%)	17 (5.67%)	19 (6.33%)
	④ 10～19年	10 (3.33%)	11 (3.67%)	11 (3.67%)	12 (4.00%)
	⑤ 20～29年	7 (2.33%)	14 (4.67%)	4 (1.33%)	9 (3.00%)
	⑥ 30年以上	0 (0.00%)	6 (2.00%)	4 (1.33%)	3 (1.00%)
年齢	① 15歳未満	0 (0.00%)	1 (0.33%)	0 (0.00%)	0 (0.00%)
	② 15～19歳	3 (1.00%)	1 (0.33%)	0 (0.00%)	1 (0.33%)
	③ 20～24歳	14 (4.67%)	10 (3.33%)	9 (3.00%)	12 (4.00%)
	④ 25～29歳	27 (9.00%)	24 (8.00%)	17 (5.67%)	20 (6.67%)
	⑤ 30～34歳	10 (3.33%)	11 (3.67%)	7 (2.33%)	14 (4.67%)
	⑥ 35～39歳	7 (2.33%)	10 (3.33%)	7 (2.33%)	8 (2.67%)
	⑦ 40～44歳	4 (1.33%)	10 (3.33%)	10 (3.33%)	7 (2.33%)
	⑧ 45～49歳	2 (0.67%)	6 (2.00%)	5 (1.67%)	14 (4.67%)
	⑨ 50～54歳	4 (1.33%)	5 (1.67%)	1 (0.33%)	5 (1.67%)
	⑩ 55～59歳	2 (0.67%)	3 (1.00%)	0 (0.00%)	2 (0.67%)
	⑪ 60歳以上	0 (0.00%)	3 (1.00%)	2 (0.67%)	2 (0.67%)
日本聞く能力	① 日本人と同じくらい	12 (4.00%)	8 (2.67%)	1 (0.33%)	5 (1.67%)
	② 仕事や学業に差し支えない程度	37 (12.33%)	37 (12.33%)	12 (4.00%)	27 (9.00%)
	③ 日常生活に差し支えない程度	22 (7.33%)	36 (12.00%)	41 (13.67%)	43 (14.33%)
	④ ほとんどできない	2 (0.67%)	3 (1.00%)	4 (1.33%)	10 (3.33%)
日本読む能力	① 日本人と同じくらい	8 (2.67%)	3 (1.00%)	1 (0.33%)	2 (0.67%)
	② 仕事や学業に差し支えない程度	37 (12.33%)	36 (12.00%)	12 (4.00%)	28 (9.33%)
	③ 日常生活に差し支えない程度	24 (8.00%)	38 (12.67%)	35 (11.67%)	38 (12.67%)
	④ ほとんどできない	4 (1.33%)	7 (2.33%)	10 (3.33%)	17 (5.67%)

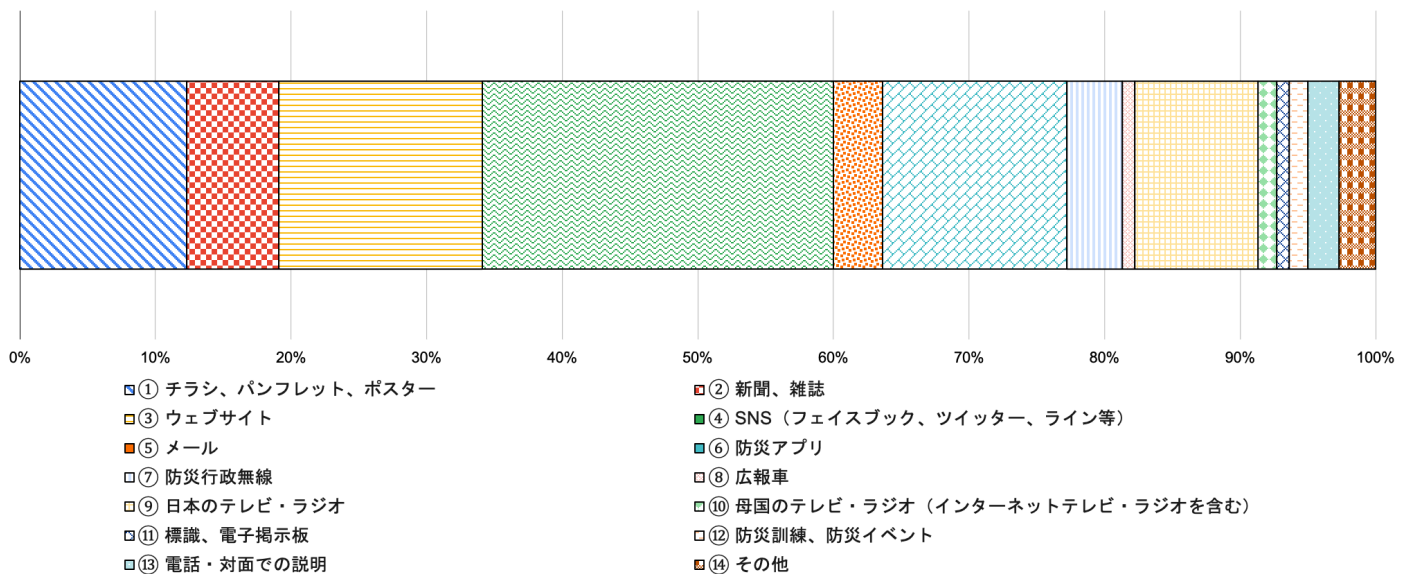
Q3-7) あなたは、地震や津波に備えるための情報をどのように知りたいですか。

地震や津波に備えるための情報をどのように知りたいかについては、最も多いものから順に「④ SNS(フェイスブック、ツイッター、ライン等)」(25.9%)、「③ ウェブサイト」(15.0%)、「⑥ 防災アプリ」(13.6%)となっている。

n=220

Q3-7) あなたは、地震や津波に備えるための情報をどのように知りたいですか。	回答数	割合
① チラシ、パンフレット、ポスター	27	12.3%
② 新聞、雑誌	15	6.8%
③ ウェブサイト	33	15.0%
④ SNS(フェイスブック、ツイッター、ライン等)	57	25.9%
⑤ メール	8	3.6%
⑥ 防災アプリ	30	13.6%
⑦ 防災行政無線	9	4.1%
⑧ 広報車	2	0.9%
⑨ 日本のテレビ・ラジオ(インターネットテレビ・ラジオを含む)	20	9.1%
⑩ 母国のテレビ・ラジオ(インターネットテレビ・ラジオを含む)	3	1.4%
⑪ 標識、電子掲示板	2	0.9%
⑫ 防災訓練、防災イベント	3	1.4%
⑬ 電話・対面での説明	5	2.3%
⑭ その他	6	2.7%

Q3-7) あなたは、地震や津波に備えるための情報をどのように知りたいですか？



	① チラシ、パンフ レット、ポスター	② 新聞、雑誌	③ ウェブサイト	④ SNS (フェイス ブック、ツイッター、 ライン等)	⑤ メール	⑥ 防災アプリ	⑦ 防災行政無線	⑧ 広報車	⑨ 日本のテレビ・ラジオ インターネット テレビ、ラジオを含む ⑩	⑩ 母親のテレビ・ラジオ インターネット テレビ、ラジオを含む ⑪	⑪ 防災、電子掲示板	⑫ 防災訓練、防災 イベント	⑬ 電話、対面での 説明	⑭ その他
① グラフ	8 (3.64%)	5 (2.27%)	13 (5.91%)	12 (5.45%)	0 (0.00%)	3 (1.36%)	0 (0.00%)	1 (0.45%)	3 (1.36%)	0 (0.00%)	0 (0.00%)	2 (0.91%)	0 (0.00%)	3 (1.36%)
② 中国	12 (5.45%)	7 (3.18%)	8 (3.64%)	10 (4.55%)	1 (0.45%)	4 (1.82%)	2 (0.91%)	0 (0.00%)	2 (0.91%)	0 (0.00%)	2 (0.91%)	1 (0.45%)	1 (0.45%)	0 (0.00%)
③ ハナム	2 (0.91%)	2 (0.91%)	4 (1.82%)	17 (7.73%)	3 (1.36%)	18 (8.18%)	4 (1.82%)	1 (0.45%)	1 (0.45%)	0 (0.00%)	0 (0.00%)	0 (0.00%)	1 (0.45%)	3 (1.36%)
④ ハビダ	3 (1.36%)	1 (0.45%)	7 (3.18%)	15 (6.82%)	3 (1.36%)	4 (1.82%)	2 (0.91%)	0 (0.00%)	14 (6.36%)	2 (0.91%)	0 (0.00%)	0 (0.00%)	2 (0.91%)	0 (0.00%)
⑤ その他	2 (0.91%)	0 (0.00%)	1 (0.45%)	3 (1.36%)	1 (0.45%)	1 (0.45%)	1 (0.45%)	0 (0.00%)	0 (0.00%)	0 (0.00%)	0 (0.00%)	0 (0.00%)	1 (0.45%)	0 (0.00%)
⑥ 住居・入居 期・団地等	6 (2.73%)	3 (1.36%)	5 (2.27%)	9 (4.09%)	2 (0.91%)	5 (2.27%)	2 (0.91%)	0 (0.00%)	1 (0.45%)	0 (0.00%)	0 (0.00%)	0 (0.00%)	0 (0.00%)	1 (0.45%)
⑦ 特定行政 区	0 (0.00%)	1 (0.45%)	1 (0.45%)	4 (1.82%)	0 (0.00%)	4 (1.82%)	0 (0.00%)	0 (0.00%)	0 (0.00%)	0 (0.00%)	0 (0.00%)	0 (0.00%)	0 (0.00%)	0 (0.00%)
⑧ 特別区	2 (0.91%)	2 (0.91%)	4 (1.82%)	6 (2.73%)	0 (0.00%)	7 (3.18%)	3 (1.36%)	1 (0.45%)	0 (0.00%)	1 (0.45%)	0 (0.00%)	0 (0.00%)	1 (0.45%)	2 (0.91%)
⑨ 市	5 (2.27%)	1 (0.45%)	3 (1.36%)	11 (5.00%)	2 (0.91%)	5 (2.27%)	0 (0.00%)	0 (0.00%)	2 (0.91%)	0 (0.00%)	0 (0.00%)	0 (0.00%)	0 (0.00%)	0 (0.00%)
⑩ 町	2 (0.91%)	2 (0.91%)	3 (1.36%)	1 (0.45%)	0 (0.00%)	0 (0.00%)	1 (0.45%)	0 (0.00%)	1 (0.45%)	0 (0.00%)	1 (0.45%)	0 (0.00%)	0 (0.00%)	0 (0.00%)
⑪ 区	6 (2.73%)	4 (1.82%)	2 (0.91%)	16 (7.27%)	1 (0.45%)	3 (1.36%)	1 (0.45%)	1 (0.45%)	9 (4.09%)	2 (0.91%)	0 (0.00%)	2 (0.91%)	4 (1.82%)	2 (0.91%)
⑫ 市以上	0 (0.00%)	0 (0.00%)	2 (0.91%)	3 (1.36%)	1 (0.45%)	0 (0.00%)	1 (0.45%)	0 (0.00%)	5 (2.27%)	0 (0.00%)	0 (0.00%)	0 (0.00%)	0 (0.00%)	0 (0.00%)
⑬ 1年未満	0 (0.00%)	2 (0.91%)	2 (0.91%)	1 (0.45%)	0 (0.00%)	0 (0.00%)	0 (0.00%)	0 (0.00%)	0 (0.00%)	0 (0.00%)	0 (0.00%)	0 (0.00%)	0 (0.00%)	1 (0.45%)
⑭ 1~4年	8 (3.64%)	6 (2.73%)	13 (5.91%)	25 (11.36%)	2 (0.91%)	17 (7.73%)	4 (1.82%)	1 (0.45%)	6 (2.73%)	1 (0.45%)	0 (0.00%)	0 (0.00%)	1 (0.45%)	2 (0.91%)
⑮ 5~9年	3 (1.36%)	3 (1.36%)	8 (3.64%)	10 (4.55%)	5 (2.27%)	10 (4.55%)	2 (0.91%)	0 (0.00%)	2 (0.91%)	0 (0.00%)	2 (0.91%)	2 (0.91%)	1 (0.45%)	1 (0.45%)
⑯ 10~19年	5 (2.27%)	0 (0.00%)	5 (2.27%)	14 (6.36%)	1 (0.45%)	2 (0.91%)	0 (0.00%)	0 (0.00%)	7 (3.18%)	0 (0.00%)	0 (0.00%)	0 (0.00%)	1 (0.45%)	0 (0.00%)
⑰ 20~29年	3 (1.36%)	2 (0.91%)	2 (0.91%)	6 (2.73%)	0 (0.00%)	3 (1.36%)	0 (0.00%)	1 (0.45%)	4 (1.82%)	0 (0.00%)	0 (0.00%)	1 (0.45%)	1 (0.45%)	1 (0.45%)
⑱ 30年以上	1 (0.45%)	1 (0.45%)	3 (1.36%)	1 (0.45%)	0 (0.00%)	0 (0.00%)	1 (0.45%)	0 (0.00%)	1 (0.45%)	1 (0.45%)	0 (0.00%)	0 (0.00%)	0 (0.00%)	0 (0.00%)
⑲ 15未満	0 (0.00%)	1 (0.45%)	0 (0.00%)	0 (0.00%)	0 (0.00%)	0 (0.00%)	0 (0.00%)	0 (0.00%)	0 (0.00%)	0 (0.00%)	0 (0.00%)	0 (0.00%)	0 (0.00%)	0 (0.00%)
⑳ 15~19歳	0 (0.00%)	1 (0.45%)	1 (0.45%)	1 (0.45%)	0 (0.00%)	0 (0.00%)	0 (0.00%)	0 (0.00%)	0 (0.00%)	0 (0.00%)	0 (0.00%)	1 (0.45%)	1 (0.45%)	0 (0.00%)
㉑ 20~24歳	3 (1.36%)	3 (1.36%)	4 (1.82%)	7 (3.18%)	2 (0.91%)	4 (1.82%)	1 (0.45%)	0 (0.00%)	2 (0.91%)	0 (0.00%)	0 (0.00%)	0 (0.00%)	1 (0.45%)	0 (0.00%)
㉒ 25~29歳	6 (2.73%)	4 (1.82%)	7 (3.18%)	15 (6.82%)	1 (0.45%)	12 (5.45%)	4 (1.82%)	1 (0.45%)	3 (1.36%)	0 (0.00%)	1 (0.45%)	1 (0.45%)	2 (0.91%)	2 (0.91%)
㉓ 30~34歳	4 (1.82%)	1 (0.45%)	1 (0.45%)	9 (4.09%)	2 (0.91%)	5 (2.27%)	1 (0.45%)	0 (0.00%)	4 (1.82%)	1 (0.45%)	0 (0.00%)	0 (0.00%)	0 (0.00%)	2 (0.91%)
㉔ 35~39歳	4 (1.82%)	1 (0.45%)	5 (2.27%)	9 (4.09%)	0 (0.00%)	4 (1.82%)	0 (0.00%)	0 (0.00%)	3 (1.36%)	0 (0.00%)	0 (0.00%)	0 (0.00%)	0 (0.00%)	0 (0.00%)
㉕ 40~44歳	2 (0.91%)	0 (0.00%)	4 (1.82%)	9 (4.09%)	1 (0.45%)	2 (0.91%)	0 (0.00%)	0 (0.00%)	6 (2.73%)	1 (0.45%)	0 (0.00%)	1 (0.45%)	0 (0.00%)	0 (0.00%)
㉖ 45~49歳	1 (0.45%)	2 (0.91%)	5 (2.27%)	4 (1.82%)	2 (0.91%)	3 (1.36%)	2 (0.91%)	1 (0.45%)	0 (0.00%)	0 (0.00%)	0 (0.00%)	0 (0.00%)	1 (0.45%)	1 (0.45%)
㉗ 50~54歳	4 (1.82%)	2 (0.91%)	4 (1.82%)	2 (0.91%)	0 (0.00%)	0 (0.00%)	0 (0.00%)	0 (0.00%)	0 (0.00%)	0 (0.00%)	1 (0.45%)	0 (0.00%)	0 (0.00%)	0 (0.00%)
㉘ 55~59歳	1 (0.45%)	0 (0.00%)	2 (0.91%)	1 (0.45%)	0 (0.00%)	0 (0.00%)	0 (0.00%)	0 (0.00%)	2 (0.91%)	1 (0.45%)	0 (0.00%)	0 (0.00%)	0 (0.00%)	0 (0.00%)
㉙ 60歳以上	2 (0.91%)	0 (0.00%)	0 (0.00%)	0 (0.00%)	0 (0.00%)	0 (0.00%)	0 (0.00%)	0 (0.00%)	0 (0.00%)	0 (0.00%)	0 (0.00%)	0 (0.00%)	1 (0.45%)	1 (0.45%)
㉚ 日本人以外 5人	5 (2.27%)	2 (0.91%)	4 (1.82%)	4 (1.82%)	0 (0.00%)	0 (0.00%)	0 (0.00%)	1 (0.45%)	2 (0.91%)	0 (0.00%)	0 (0.00%)	1 (0.45%)	2 (0.91%)	1 (0.45%)
㉛ 仕事や学業に 関係しない程度	10 (4.55%)	7 (3.18%)	9 (4.09%)	19 (8.64%)	2 (0.91%)	10 (4.55%)	5 (2.27%)	1 (0.45%)	8 (3.64%)	2 (0.91%)	1 (0.45%)	1 (0.45%)	2 (0.91%)	2 (0.91%)
㉜ 仕事や学業に 関係する程度	11 (5.00%)	5 (2.27%)	17 (7.73%)	29 (13.18%)	6 (2.73%)	18 (8.18%)	3 (1.36%)	0 (0.00%)	9 (4.09%)	1 (0.45%)	1 (0.45%)	0 (0.00%)	1 (0.45%)	2 (0.91%)
㉝ ほとんどない	1 (0.45%)	1 (0.45%)	3 (1.36%)	5 (2.27%)	0 (0.00%)	2 (0.91%)	1 (0.45%)	0 (0.00%)	1 (0.45%)	0 (0.00%)	0 (0.00%)	1 (0.45%)	0 (0.00%)	1 (0.45%)
㉞ 日本人以外 5人	4 (1.82%)	1 (0.45%)	0 (0.00%)	1 (0.45%)	0 (0.00%)	0 (0.00%)	0 (0.00%)	1 (0.45%)	1 (0.45%)	0 (0.00%)	0 (0.00%)	1 (0.45%)	1 (0.45%)	1 (0.45%)
㉟ 仕事や学業に 関係しない程度	9 (4.09%)	8 (3.64%)	9 (4.09%)	20 (9.09%)	2 (0.91%)	7 (3.18%)	6 (2.73%)	0 (0.00%)	9 (4.09%)	2 (0.91%)	1 (0.45%)	1 (1.28%)	2 (0.91%)	2 (0.91%)
㊱ 仕事や学業に 関係する程度	10 (4.55%)	3 (1.36%)	18 (8.18%)	28 (12.73%)	5 (2.27%)	21 (9.55%)	2 (0.91%)	0 (0.00%)	7 (3.18%)	1 (0.45%)	1 (0.45%)	0 (0.00%)	2 (0.91%)	2 (0.91%)
㊲ ほとんどない	4 (1.82%)	3 (1.36%)	6 (2.73%)	8 (3.64%)	1 (0.45%)	2 (0.91%)	1 (0.45%)	1 (0.45%)	3 (1.36%)	0 (0.00%)	0 (0.00%)	1 (0.45%)	0 (0.00%)	1 (0.45%)

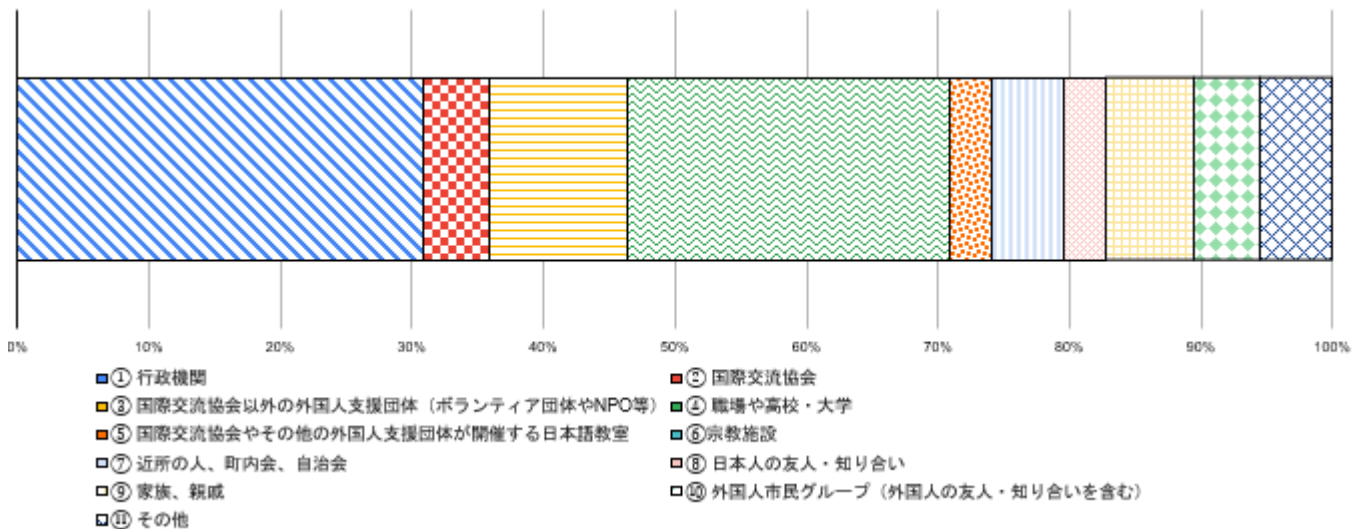
Q3-8)あなたは、地震や津波に備えて何をしておくといいかをどこから知りたいですか。

地震や津波に備えるための情報をどこから知りたいかについては、最も多いものから順に「① 行政機関」(30.9%)、「④ 職場や高校・大学」(24.5%)、「③ 国際交流協会以外の外国人支援団体(ボランティア団体やNPO等)」(10.5%)となっている。

n=220

Q3-8)あなたは、地震や津波に備えて何をしておくといいかをどこから知りたいですか。	回答数	割合
① 行政機関	68	30.9%
② 国際交流協会	11	5.0%
③ 国際交流協会以外の外国人支援団体(ボランティア団体やNPO等)	23	10.5%
④ 職場や高校・大学	54	24.5%
⑤ 国際交流協会やその他の外国人支援団体が開催する日本語教室	7	3.2%
⑥ 宗教施設	0	0.0%
⑦ 近所の人、町内会、自治会	12	5.5%
⑧ 日本人の友人・知り合い	7	3.2%
⑨ 家族、親戚	15	6.8%
⑩ 外国人市民グループ(外国人の友人・知り合いを含む)	11	5.0%
⑪ その他	12	5.5%

Q3-8) あなたは、地震や津波に備えて何をしておくといいかをどこから知りたいですか？



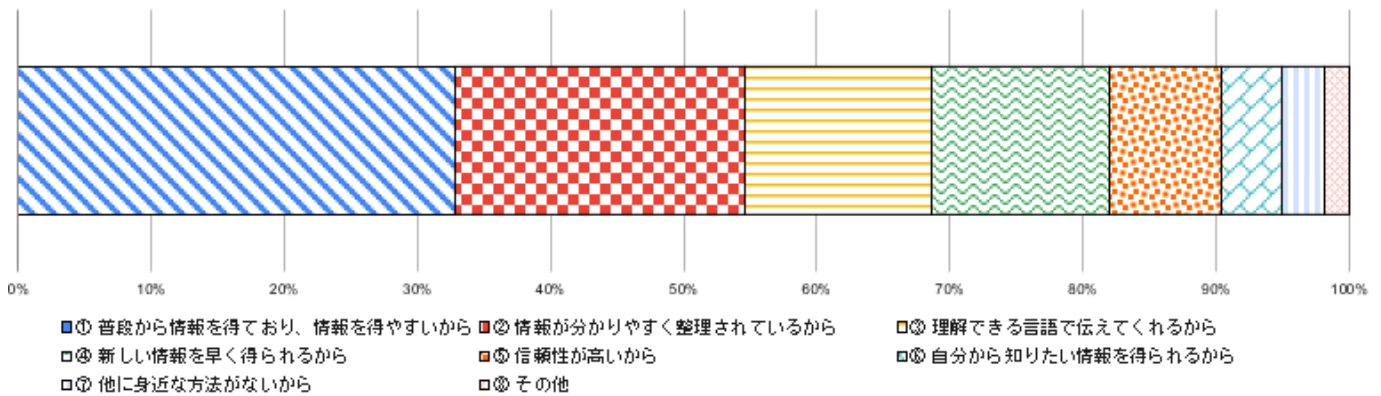
Q3-9) Q3-7 で選択肢を選んだ理由は何ですか。【複数選択可】

Q3-7(地震や津波に備えるための情報をどのように知りたいか)で、選択肢を選んだ理由については、最も多いのが「① 普段から情報を得ており、情報を得やすいから」の 32.8%、次いで「② 情報が分かりやすく整理されているから」の 21.8%となっている。

n=308

Q3-9) Q3-7 で選択肢を選んだ理由は何ですか。	回答数	割合
① 普段から情報を得ており、情報を得やすいから	101	32.8%
② 情報が分かりやすく整理されているから	67	21.8%
③ 理解できる言語で伝えてくれるから	43	14.0%
④ 新しい情報を早く得られるから	41	13.3%
⑤ 信頼性が高いから	26	8.4%
⑥ 自分から知りたい情報を得られるから	14	4.5%
⑦ 他に身近な方法がないから	10	3.2%
⑧ その他	6	1.9%

Q3-9) Q3-7で選択肢を選んだ理由は何ですか？



		① 普段から情報を得て おり、情報を得やす いから	② 情報が分かりやすく 整理されているから	③ 理解できる言語で伝 えてくれるから	④ 新しい情報を早く得 られるから	⑤ 信頼性が高いから	⑥ 自分から知りたい情 報を得られるから	⑦ 他に身近な方法がな いから	⑧ その他
国籍	① ブラジル	22 (7.14%)	18 (5.84%)	8 (2.60%)	5 (1.62%)	5 (1.62%)	5 (1.62%)	5 (1.62%)	6 (1.95%)
	② 中国	25 (8.12%)	18 (5.84%)	12 (3.90%)	12 (3.90%)	10 (3.25%)	6 (1.95%)	2 (0.65%)	0 (0.00%)
	③ ベトナム	24 (7.79%)	14 (4.55%)	13 (4.22%)	17 (5.52%)	9 (2.92%)	1 (0.32%)	1 (0.32%)	0 (0.00%)
	④ フィリピン	27 (8.77%)	13 (4.22%)	8 (2.60%)	4 (1.30%)	1 (0.32%)	1 (0.32%)	1 (0.32%)	0 (0.00%)
	⑤ その他	3 (0.97%)	4 (1.30%)	2 (0.65%)	3 (0.97%)	1 (0.32%)	1 (0.32%)	1 (0.32%)	0 (0.00%)
在留資格等	① 技術・人文知識・国際業務	13 (4.22%)	11 (3.57%)	11 (3.57%)	8 (2.60%)	5 (1.62%)	3 (0.97%)	2 (0.65%)	0 (0.00%)
	② 特定技能	2 (0.65%)	4 (1.30%)	3 (0.97%)	6 (1.95%)	1 (0.32%)	1 (0.32%)	0 (0.00%)	0 (0.00%)
	③ 技能実習	14 (4.55%)	6 (1.95%)	7 (2.27%)	7 (2.27%)	4 (1.30%)	1 (0.32%)	1 (0.32%)	0 (0.00%)
	④ 留学	13 (4.22%)	13 (4.22%)	5 (1.62%)	7 (2.27%)	6 (1.95%)	2 (0.65%)	0 (0.00%)	0 (0.00%)
	⑤ 家族滞在	7 (2.27%)	2 (0.65%)	1 (0.32%)	2 (0.65%)	1 (0.32%)	1 (0.32%)	1 (0.32%)	1 (0.32%)
	⑥ 永住者	24 (7.79%)	21 (6.82%)	9 (2.92%)	5 (1.62%)	6 (1.95%)	3 (0.97%)	1 (0.32%)	0 (0.00%)
	⑦ 日本人の配偶者等	2 (0.65%)	4 (1.30%)	4 (1.30%)	1 (0.32%)	0 (0.00%)	0 (0.00%)	0 (0.00%)	2 (0.65%)
	⑧ 永住者の配偶者等	3 (0.97%)	1 (0.32%)	1 (0.32%)	2 (0.65%)	0 (0.00%)	0 (0.00%)	2 (0.65%)	0 (0.00%)
	⑨ 定住者	14 (4.55%)	4 (1.30%)	2 (0.65%)	2 (0.65%)	2 (0.65%)	2 (0.65%)	3 (0.97%)	2 (0.65%)
	⑩ 特別永住者	3 (0.97%)	0 (0.00%)	0 (0.00%)	0 (0.00%)	0 (0.00%)	0 (0.00%)	0 (0.00%)	0 (0.00%)
	⑪ その他	6 (1.95%)	1 (0.32%)	0 (0.00%)	1 (0.32%)	1 (0.32%)	1 (0.32%)	0 (0.00%)	1 (0.32%)
在通算期間	① 1年未満	4 (1.30%)	3 (0.97%)	1 (0.32%)	0 (0.00%)	0 (0.00%)	0 (0.00%)	1 (0.32%)	0 (0.00%)
	② 1～4年	35 (11.36%)	24 (7.79%)	19 (6.17%)	22 (7.14%)	14 (4.55%)	5 (1.62%)	4 (1.30%)	4 (1.30%)
	③ 5～9年	26 (8.44%)	15 (4.87%)	13 (4.22%)	12 (3.90%)	7 (2.27%)	5 (1.62%)	3 (0.97%)	1 (0.32%)
	④ 10～19年	18 (5.84%)	14 (4.55%)	4 (1.30%)	3 (0.97%)	2 (0.65%)	2 (0.65%)	0 (0.00%)	0 (0.00%)
	⑤ 20～29年	15 (4.87%)	8 (2.60%)	6 (1.95%)	3 (0.97%)	2 (0.65%)	1 (0.32%)	1 (0.32%)	1 (0.32%)
	⑥ 30年以上	3 (0.97%)	3 (0.97%)	0 (0.00%)	1 (0.32%)	1 (0.32%)	1 (0.32%)	1 (0.32%)	0 (0.00%)
年齢	① 15歳未満	0 (0.00%)	1 (0.32%)	0 (0.00%)	0 (0.00%)	0 (0.00%)	0 (0.00%)	0 (0.00%)	0 (0.00%)
	② 15～19歳	3 (0.97%)	2 (0.65%)	2 (0.65%)	1 (0.32%)	4 (1.30%)	1 (0.32%)	1 (0.32%)	0 (0.00%)
	③ 20～24歳	12 (3.90%)	12 (3.90%)	6 (1.95%)	7 (2.27%)	5 (1.62%)	1 (0.32%)	0 (0.00%)	0 (0.00%)
	④ 25～29歳	26 (8.44%)	13 (4.22%)	12 (3.90%)	15 (4.87%)	8 (2.60%)	5 (1.62%)	2 (0.65%)	0 (0.00%)
	⑤ 30～34歳	13 (4.22%)	10 (3.25%)	6 (1.95%)	5 (1.62%)	2 (0.65%)	0 (0.00%)	2 (0.65%)	0 (0.00%)
	⑥ 35～39歳	18 (5.84%)	6 (1.95%)	4 (1.30%)	2 (0.65%)	1 (0.32%)	1 (0.32%)	0 (0.00%)	0 (0.00%)
	⑦ 40～44歳	7 (2.27%)	9 (2.92%)	6 (1.95%)	3 (0.97%)	0 (0.00%)	0 (0.00%)	1 (0.32%)	2 (0.65%)
	⑧ 45～49歳	8 (2.60%)	7 (2.27%)	6 (1.95%)	4 (1.30%)	3 (0.97%)	3 (0.97%)	2 (0.65%)	2 (0.65%)
	⑨ 50～54歳	10 (3.25%)	4 (1.30%)	1 (0.32%)	3 (0.97%)	3 (0.97%)	2 (0.65%)	0 (0.00%)	2 (0.65%)
	⑩ 55～59歳	4 (1.30%)	1 (0.32%)	0 (0.00%)	0 (0.00%)	0 (0.00%)	0 (0.00%)	2 (0.65%)	0 (0.00%)
	⑪ 60歳以上	0 (0.00%)	2 (0.65%)	0 (0.00%)	1 (0.32%)	0 (0.00%)	1 (0.32%)	0 (0.00%)	0 (0.00%)
日本語能力	① 日本人と同じくらい	11 (3.57%)	10 (3.25%)	4 (1.30%)	4 (1.30%)	5 (1.62%)	3 (0.97%)	1 (0.32%)	3 (0.97%)
	② 仕事や学業に差し支えない程度	41 (13.31%)	25 (8.12%)	16 (5.19%)	19 (6.17%)	9 (2.92%)	8 (2.60%)	1 (0.32%)	0 (0.00%)
	③ 日常生活に差し支えない程度	43 (13.96%)	30 (9.74%)	20 (6.49%)	17 (5.52%)	9 (2.92%)	3 (0.97%)	5 (1.62%)	3 (0.97%)
	④ ほとんどできない	6 (1.95%)	2 (0.65%)	3 (0.97%)	1 (0.32%)	3 (0.97%)	0 (0.00%)	3 (0.97%)	0 (0.00%)
日本語読む能力	① 日本人と同じくらい	7 (2.27%)	3 (0.97%)	1 (0.32%)	2 (0.65%)	3 (0.97%)	1 (0.32%)	1 (0.32%)	0 (0.00%)
	② 仕事や学業に差し支えない程度	39 (12.66%)	30 (9.74%)	15 (4.87%)	16 (5.19%)	8 (2.60%)	7 (2.27%)	1 (0.32%)	1 (0.32%)
	③ 日常生活に差し支えない程度	42 (13.64%)	25 (8.12%)	22 (7.14%)	19 (6.17%)	12 (3.90%)	5 (1.62%)	6 (1.95%)	4 (1.30%)
	④ ほとんどできない	13 (4.22%)	9 (2.92%)	5 (1.62%)	4 (1.30%)	3 (0.97%)	1 (0.32%)	2 (0.65%)	1 (0.32%)

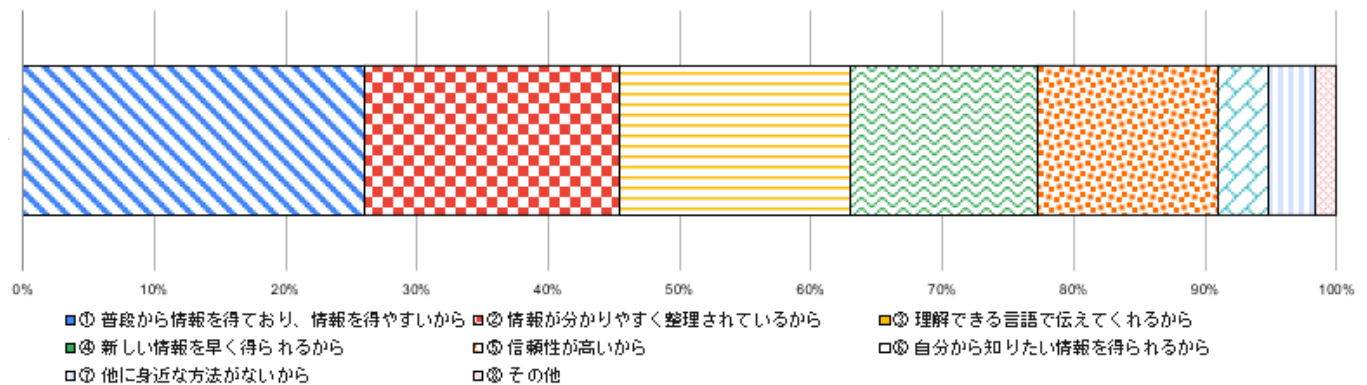
Q3-9) Q3-8 で選択肢を選んだ理由は何ですか。【複数選択可】

Q3-8(地震や津波に備えるための情報をどこから知りたいか)で選択肢を選んだ理由については、最も多いのが「① 普段から情報を得ており、情報を得やすいから」の 26.0%、次いで「② 情報が分かりやすく整理されているから」の 19.4%となっている。

n=289

Q3-9) Q3-8 で選択肢を選んだ理由は何ですか。	回答数	割合
① 普段から情報を得ており、情報を得やすいから	75	26.0%
② 情報が分かりやすく整理されているから	56	19.4%
③ 理解できる言語で伝えてくれるから	51	17.6%
④ 新しい情報を早く得られるから	41	14.2%
⑤ 信頼性が高いから	40	13.8%
⑥ 自分から知りたい情報を得られるから	11	3.8%
⑦ 他に身近な方法がないから	10	3.5%
⑧ その他	5	1.7%

Q3-9) Q3-8で選択肢を選んだ理由は何ですか？



		① 普段から情報を得ており、情報を得やすいから	② 情報が分かりやすく整理されているから	③ 理解できる言語で伝えてくれるから	④ 新しい情報を早く得られるから	⑤ 信頼性が高いから	⑥ 自分から知りたい情報を得られるから	⑦ 他に身近な方法がないから	⑧ その他	
国籍	①ブラジル	14 (4.84%)	13 (4.50%)	14 (4.84%)	4 (1.38%)	5 (1.73%)	1 (0.35%)	4 (1.38%)	5 (1.73%)	
	②中国	16 (5.54%)	15 (5.19%)	10 (3.46%)	15 (5.19%)	18 (6.23%)	7 (2.42%)	3 (1.04%)	0 (0.00%)	
	③ベトナム	20 (6.92%)	10 (3.46%)	16 (5.54%)	17 (5.88%)	13 (4.50%)	1 (0.35%)	0 (0.00%)	0 (0.00%)	
	④フィリピン	22 (7.61%)	15 (5.19%)	9 (3.11%)	4 (1.38%)	2 (0.69%)	1 (0.35%)	3 (1.04%)	0 (0.00%)	
	⑤その他	3 (1.04%)	3 (1.04%)	2 (0.69%)	1 (0.35%)	2 (0.69%)	1 (0.35%)	0 (0.00%)	0 (0.00%)	
在留資格等	①技術・人文知識・国際業務	10 (3.46%)	8 (2.77%)	8 (2.77%)	7 (2.42%)	13 (4.50%)	3 (0.69%)	1 (0.35%)	0 (0.00%)	
	②特定技能	2 (0.69%)	4 (1.38%)	3 (1.04%)	6 (2.08%)	1 (0.35%)	1 (0.35%)	1 (0.35%)	0 (0.00%)	
	③技能実習	11 (3.81%)	5 (1.73%)	11 (3.81%)	7 (2.42%)	4 (1.38%)	1 (0.35%)	0 (0.00%)	0 (0.00%)	
	④留学	9 (3.11%)	10 (3.46%)	5 (1.73%)	7 (2.42%)	10 (3.46%)	3 (0.69%)	1 (0.35%)	0 (0.00%)	
	⑤家族滞在	4 (1.38%)	1 (0.35%)	4 (1.38%)	2 (0.69%)	1 (0.35%)	0 (0.00%)	0 (0.00%)	1 (0.35%)	
	⑥永住者	16 (5.54%)	19 (6.57%)	12 (4.15%)	7 (2.42%)	9 (3.11%)	2 (0.69%)	2 (0.69%)	1 (0.35%)	
	⑦日本人の配偶者等	2 (0.69%)	4 (1.38%)	3 (1.04%)	1 (0.35%)	0 (0.00%)	0 (0.00%)	0 (0.00%)	2 (0.69%)	
	⑧永住者の配偶者等	3 (1.04%)	0 (0.00%)	1 (0.35%)	3 (1.04%)	0 (0.00%)	0 (0.00%)	2 (0.69%)	0 (0.00%)	
	⑨定住者	11 (3.81%)	5 (1.73%)	3 (1.04%)	1 (0.35%)	1 (0.35%)	1 (0.35%)	3 (1.04%)	1 (0.35%)	
	⑩特別永住者	2 (0.69%)	0 (0.00%)	0 (0.00%)	0 (0.00%)	1 (0.35%)	0 (0.00%)	0 (0.00%)	0 (0.00%)	
在通留算 期日本	⑪その他	5 (1.73%)	0 (0.00%)	1 (0.35%)	0 (0.00%)	0 (0.00%)	0 (0.00%)	0 (0.00%)	0 (0.00%)	
	①1年未満	3 (1.04%)	2 (0.69%)	1 (0.35%)	1 (0.35%)	1 (0.35%)	0 (0.00%)	1 (0.35%)	0 (0.00%)	
	②1~4年	30 (10.38%)	17 (5.88%)	20 (6.92%)	20 (6.92%)	18 (6.23%)	4 (1.38%)	5 (1.73%)	2 (0.69%)	
	③5~9年	19 (6.57%)	13 (4.50%)	16 (5.54%)	11 (3.81%)	13 (4.50%)	5 (1.73%)	1 (0.35%)	1 (0.35%)	
	④10~19年	14 (4.84%)	14 (4.84%)	5 (1.73%)	2 (0.69%)	3 (1.04%)	1 (0.35%)	1 (0.35%)	0 (0.00%)	
	⑤20~29年	7 (2.42%)	6 (2.08%)	9 (3.11%)	5 (1.73%)	5 (1.73%)	0 (0.00%)	1 (0.35%)	2 (0.69%)	
	⑥30年以上	2 (0.69%)	4 (1.38%)	0 (0.00%)	2 (0.69%)	0 (0.00%)	1 (0.35%)	1 (0.35%)	0 (0.00%)	
	年齢	⑦15歳未満	0 (0.00%)	0 (0.00%)	0 (0.00%)	0 (0.00%)	0 (0.00%)	0 (0.00%)	1 (0.35%)	0 (0.00%)
		⑧15~19歳	2 (0.69%)	2 (0.69%)	0 (0.00%)	3 (1.04%)	4 (1.38%)	1 (0.35%)	0 (0.00%)	0 (0.00%)
		⑨20~24歳	9 (3.11%)	7 (2.42%)	7 (2.42%)	8 (2.77%)	8 (2.77%)	2 (0.69%)	1 (0.35%)	0 (0.00%)
⑩25~29歳		21 (7.27%)	14 (4.84%)	14 (4.84%)	15 (5.19%)	14 (4.84%)	5 (1.73%)	1 (0.35%)	0 (0.00%)	
⑪30~34歳		12 (4.15%)	8 (2.77%)	7 (2.42%)	4 (1.38%)	4 (1.38%)	0 (0.00%)	1 (0.35%)	0 (0.00%)	
⑫35~39歳		14 (4.84%)	5 (1.73%)	6 (2.08%)	2 (0.69%)	3 (1.04%)	1 (0.35%)	0 (0.00%)	0 (0.00%)	
⑬40~44歳		3 (1.04%)	10 (3.46%)	6 (2.08%)	3 (1.04%)	0 (0.00%)	0 (0.00%)	2 (0.69%)	2 (0.69%)	
⑭45~49歳		6 (2.08%)	5 (1.73%)	8 (2.77%)	3 (1.04%)	4 (1.38%)	1 (0.35%)	1 (0.35%)	2 (0.69%)	
⑮50~54歳		7 (2.42%)	2 (0.69%)	2 (0.69%)	2 (0.69%)	1 (0.35%)	0 (0.00%)	1 (0.35%)	1 (0.35%)	
⑯55~59歳		1 (0.35%)	1 (0.35%)	1 (0.35%)	0 (0.00%)	2 (0.69%)	0 (0.00%)	2 (0.69%)	0 (0.00%)	
⑰60歳以上	0 (0.00%)	2 (0.69%)	0 (0.00%)	1 (0.35%)	0 (0.00%)	1 (0.35%)	0 (0.00%)	0 (0.00%)		
日本 ▼本 国語 く 能力 力	①日本人と同じくらい	10 (3.46%)	5 (1.73%)	3 (1.04%)	3 (1.04%)	4 (1.38%)	1 (0.35%)	0 (0.00%)	1 (0.35%)	
	②仕事や学業に差し支えない程度	25 (8.65%)	24 (8.30%)	21 (7.27%)	19 (6.57%)	21 (7.27%)	7 (2.42%)	1 (0.35%)	0 (0.00%)	
	③日常生活に差し支えない程度	35 (12.11%)	25 (8.65%)	24 (8.30%)	15 (5.19%)	12 (4.15%)	3 (1.04%)	7 (2.42%)	4 (1.38%)	
	④ほとんどできない	5 (1.73%)	2 (0.69%)	3 (1.04%)	4 (1.38%)	3 (1.04%)	0 (0.00%)	2 (0.69%)	0 (0.00%)	
日本 ▼本 語 話 む 能力 力	①日本人と同じくらい	6 (2.08%)	3 (1.04%)	0 (0.00%)	2 (0.69%)	4 (1.38%)	1 (0.35%)	0 (0.00%)	0 (0.00%)	
	②仕事や学業に差し支えない程度	25 (8.65%)	27 (9.34%)	18 (6.23%)	16 (5.54%)	19 (6.57%)	6 (2.08%)	2 (0.69%)	1 (0.35%)	
	③日常生活に差し支えない程度	34 (11.76%)	21 (7.27%)	26 (9.00%)	16 (5.54%)	15 (5.19%)	4 (1.38%)	7 (2.42%)	3 (1.04%)	
	④ほとんどできない	10 (3.46%)	5 (1.73%)	7 (2.42%)	7 (2.42%)	2 (0.69%)	0 (0.00%)	1 (0.35%)	1 (0.35%)	

Q3-10A)あなたは、地震や津波に備えて何をしておくといいかをどのような言語で知りたいですか。【文字情報(1)日本語】

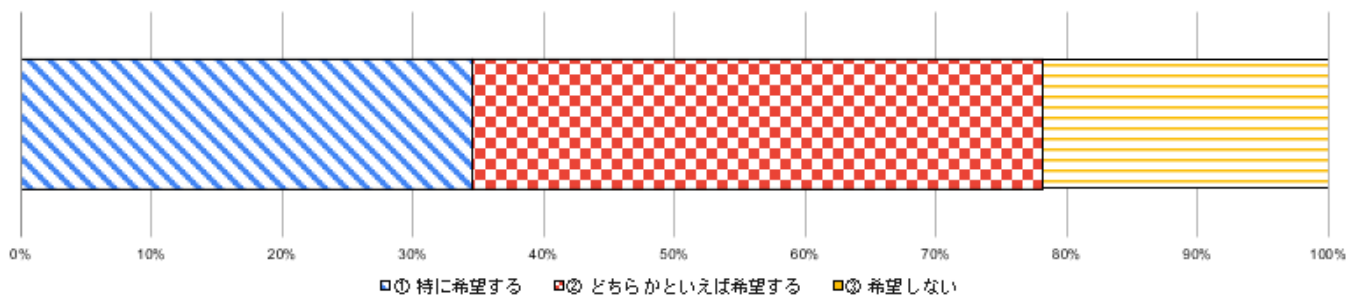
【日本語での文字情報について】

地震や津波に備えるための情報をどのような言語で知りたいかについては、「① 特に希望する」と「② どちらかといえば希望する」を合わせた希望すると答えた人が78.1%であり、「③ 希望しない」が21.8%となっている。

n=220

Q3-10A)あなたは、地震や津波に備えて何をしておくといいかをどのような言語で知りたいですか。【文字情報(1)日本語】	回答数	割合
① 特に希望する	76	34.5%
② どちらかといえば希望する	96	43.6%
③ 希望しない	48	21.8%

Q3-10A) あなたは、地震や津波に備えて何をしておくといいかをどのような言語で知りたいですか？文字情報【(1)日本語】



		① 特に希望する	② どちらかといえば希望する	③ 希望しない
国籍	①ブラジル	9 (4.09%)	21 (9.55%)	20 (9.09%)
	②中国	18 (8.18%)	29 (13.18%)	3 (1.36%)
	③ベトナム	30 (13.64%)	23 (10.45%)	4 (1.82%)
	④フィリピン	15 (6.82%)	18 (8.18%)	20 (9.09%)
	⑤その他	4 (1.82%)	5 (2.27%)	1 (0.45%)
在留資格等	①技術・人文知識・国際業務	18 (8.18%)	12 (5.45%)	4 (1.82%)
	②特定技能	4 (1.82%)	5 (2.27%)	1 (0.45%)
	③技能実習	12 (5.45%)	15 (6.82%)	2 (0.91%)
	④留学	11 (5.00%)	15 (6.82%)	3 (1.36%)
	⑤家族滞在	3 (1.36%)	5 (2.27%)	3 (1.36%)
	⑥永住者	13 (5.91%)	26 (11.82%)	14 (6.36%)
	⑦日本人の配偶者等	2 (0.91%)	5 (2.27%)	5 (2.27%)
	⑧永住者の配偶者等	1 (0.45%)	4 (1.82%)	4 (1.82%)
	⑨定住者	7 (3.18%)	7 (3.18%)	10 (4.55%)
	⑩特別永住者	1 (0.45%)	1 (0.45%)	1 (0.45%)
	⑪その他	4 (1.82%)	1 (0.45%)	1 (0.45%)
在通留算 期間日 間本	①1年未満	2 (0.91%)	1 (0.45%)	3 (1.36%)
	②1～4年	36 (16.36%)	34 (15.45%)	16 (7.27%)
	③5～9年	19 (8.64%)	24 (10.91%)	11 (5.00%)
	④10～19年	11 (5.00%)	19 (8.64%)	6 (2.73%)
	⑤20～29年	6 (2.73%)	12 (5.45%)	10 (4.55%)
	⑥30年以上	2 (0.91%)	6 (2.73%)	2 (0.91%)
年齢	①15歳未満	0 (0.00%)	1 (0.45%)	0 (0.00%)
	②15～19歳	3 (1.36%)	1 (0.45%)	1 (0.45%)
	③20～24歳	9 (4.09%)	15 (6.82%)	3 (1.36%)
	④25～29歳	31 (14.09%)	21 (9.55%)	6 (2.73%)
	⑤30～34歳	11 (5.00%)	13 (5.91%)	6 (2.73%)
	⑥35～39歳	10 (4.55%)	11 (5.00%)	5 (2.27%)
	⑦40～44歳	3 (1.36%)	15 (6.82%)	8 (3.64%)
	⑧45～49歳	5 (2.27%)	9 (4.09%)	8 (3.64%)
	⑨50～54歳	2 (0.91%)	5 (2.27%)	7 (3.18%)
	⑩55～59歳	2 (0.91%)	3 (1.36%)	2 (0.91%)
	⑪60歳以上	0 (0.00%)	2 (0.91%)	2 (0.91%)
日本 ▼本 聞 語 く 能 力 力	①日本人と同じくらい	11 (5.00%)	7 (3.18%)	4 (1.82%)
	②仕事や学業に差し支えない程度	32 (14.55%)	41 (18.64%)	6 (2.73%)
	③日常生活に差し支えない程度	30 (13.64%)	42 (19.09%)	31 (14.09%)
	④ほとんどできない	3 (1.36%)	6 (2.73%)	7 (3.18%)
日本 ▼本 読 語 む 能 力 力	①日本人と同じくらい	9 (4.09%)	2 (0.91%)	0 (0.00%)
	②仕事や学業に差し支えない程度	33 (15.00%)	38 (17.27%)	7 (3.18%)
	③日常生活に差し支えない程度	28 (12.73%)	44 (20.00%)	28 (12.73%)
	④ほとんどできない	6 (2.73%)	12 (5.45%)	13 (5.91%)

Q3-10A)あなたは、地震や津波に備えて何をしておくといいかをどのような言語で知りたいですか。【文字情報(2)やさしい日本語】

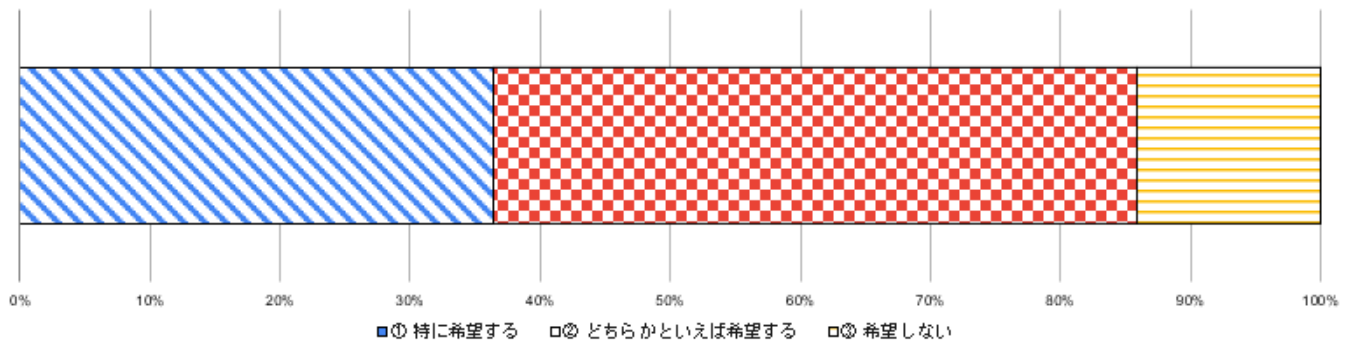
【やさしい日本語での文字情報について】

地震や津波に備えるための情報をどのような言語で知りたいかについては、「① 特に希望する」と「② どちらかといえば希望する」を合わせた希望すると答えた人が 85.9%であり、「③ 希望しない」が 14.1%となっている。

n=220

Q3-10A)あなたは、地震や津波に備えて何をしておくといいかをどのような言語で知りたいですか。【文字情報(2)やさしい日本語】	回答数	割合
① 特に希望する	80	36.4%
② どちらかといえば希望する	109	49.5%
③ 希望しない	31	14.1%

Q3-10A) あなたは、地震や津波に備えて何をしておくといいかをどのような言語で知りたいですか？文字情報【(2)やさしい日本語】



		① 特に希望する	② どちらかといえば希望する	③ 希望しない
国籍	①ブラジル	12 (5.45%)	28 (12.73%)	10 (4.55%)
	② 中国	18 (8.18%)	28 (12.73%)	4 (1.82%)
	③ベトナム	25 (11.36%)	29 (13.18%)	3 (1.36%)
	④フィリピン	19 (8.64%)	20 (9.09%)	14 (6.36%)
	⑤その他	6 (2.73%)	4 (1.82%)	0 (0.00%)
在留資格等	①技術・人文知識・国際業務	15 (6.82%)	15 (6.82%)	4 (1.82%)
	②特定技能	5 (2.27%)	5 (2.27%)	0 (0.00%)
	③技能実習	12 (5.45%)	15 (6.82%)	2 (0.91%)
	④留学	10 (4.55%)	16 (7.27%)	3 (1.36%)
	⑤家族滞在	3 (1.36%)	8 (3.64%)	0 (0.00%)
	⑥永住者	15 (6.82%)	30 (13.64%)	8 (3.64%)
	⑦日本人の配偶者等	4 (1.82%)	4 (1.82%)	4 (1.82%)
	⑧永住者の配偶者等	2 (0.91%)	5 (2.27%)	2 (0.91%)
	⑨定住者	8 (3.64%)	10 (4.55%)	6 (2.73%)
	⑩特別永住者	2 (0.91%)	0 (0.00%)	1 (0.45%)
	⑪ その他	4 (1.82%)	1 (0.45%)	1 (0.45%)
在通留算期間日本	① 1年未満	2 (0.91%)	2 (0.91%)	2 (0.91%)
	② 1～4年	32 (14.55%)	42 (19.09%)	12 (5.45%)
	③ 5～9年	22 (10.00%)	25 (11.36%)	7 (3.18%)
	④ 10～19年	14 (6.36%)	17 (7.73%)	5 (2.27%)
	⑤ 20～29年	9 (4.09%)	15 (6.82%)	4 (1.82%)
	⑥ 30年以上	1 (0.45%)	8 (3.64%)	1 (0.45%)
年齢	① 15歳未満	0 (0.00%)	1 (0.45%)	0 (0.00%)
	② 15～19歳	1 (0.45%)	3 (1.36%)	1 (0.45%)
	③ 20～24歳	8 (3.64%)	16 (7.27%)	3 (1.36%)
	④ 25～29歳	29 (13.18%)	27 (12.27%)	2 (0.91%)
	⑤ 30～34歳	11 (5.00%)	14 (6.36%)	5 (2.27%)
	⑥ 35～39歳	13 (5.91%)	10 (4.55%)	3 (1.36%)
	⑦ 40～44歳	8 (3.64%)	16 (7.27%)	2 (0.91%)
	⑧ 45～49歳	5 (2.27%)	10 (4.55%)	7 (3.18%)
	⑨ 50～54歳	3 (1.36%)	5 (2.27%)	6 (2.73%)
	⑩ 55～59歳	1 (0.45%)	5 (2.27%)	1 (0.45%)
	⑪ 60歳以上	1 (0.45%)	2 (0.91%)	1 (0.45%)
日本 ▼ 本 聞 語 く 能 力 力	① 日本人と同じくらい	12 (5.45%)	8 (3.64%)	2 (0.91%)
	② 仕事や学業に差し支えない程度	28 (12.73%)	45 (20.45%)	6 (2.73%)
	③ 日常生活に差し支えない程度	36 (16.36%)	51 (23.18%)	16 (7.27%)
	④ ほとんどできない	4 (1.82%)	5 (2.27%)	7 (3.18%)
日本 ▼ 本 読 語 む 能 力 力	① 日本人と同じくらい	7 (3.18%)	4 (1.82%)	0 (0.00%)
	② 仕事や学業に差し支えない程度	33 (15.00%)	41 (18.64%)	4 (1.82%)
	③ 日常生活に差し支えない程度	33 (15.00%)	52 (23.64%)	15 (6.82%)
	④ ほとんどできない	7 (3.18%)	12 (5.45%)	12 (5.45%)

Q3-10A)あなたは、地震や津波に備えて何をしておくといいかをどのような言語で知りたいですか。【文字情報(3)英語】

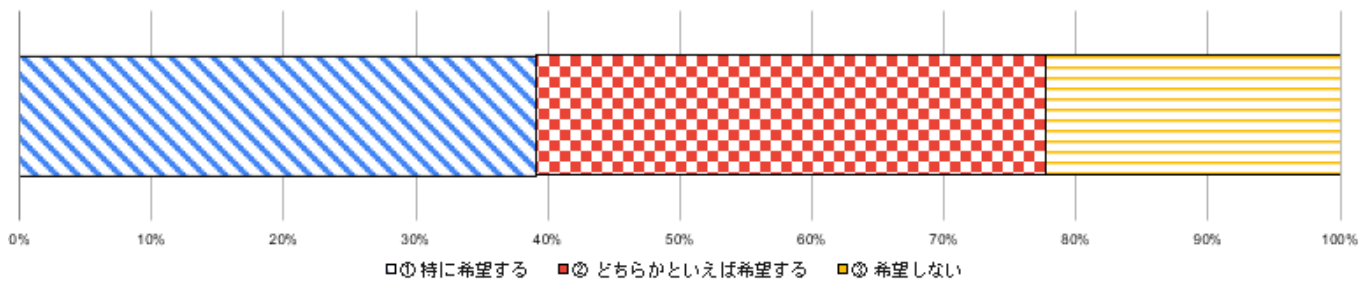
【英語での文字情報について】

地震や津波に備えるための情報をどのような言語で知りたいかについては、「① 特に希望する」と「② どちらかといえば希望する」を合わせた希望すると答えた人が 77.7%であり、「③ 希望しない」が 22.3%となっている。

n=220

Q3-10A)あなたは、地震や津波に備えて何をしておくといいかをどのような言語で知りたいですか。【文字情報(3)英語】	回答数	割合
① 特に希望する	86	39.1%
② どちらかといえば希望する	85	38.6%
③ 希望しない	49	22.3%

Q3-10A) あなたは、地震や津波に備えて何をしておくといいかをどのような言語で知りたいですか？文字情報 【(3)英語】



		① 特に希望する	② どちらかといえば希望する	③ 希望しない
国籍	①ブラジル	13 (5.91%)	23 (10.45%)	14 (6.36%)
	② 中国	5 (2.27%)	26 (11.82%)	19 (8.64%)
	③ベトナム	21 (9.55%)	24 (10.91%)	12 (5.45%)
	④フィリピン	38 (17.27%)	12 (5.45%)	3 (1.36%)
	⑤その他	9 (4.09%)	0 (0.00%)	1 (0.45%)
在留資格等	①技術・人文知識・国際業務	14 (6.36%)	12 (5.45%)	8 (3.64%)
	②特定技能	2 (0.91%)	6 (2.73%)	2 (0.91%)
	③技能実習	8 (3.64%)	14 (6.36%)	7 (3.18%)
	④留学	9 (4.09%)	12 (5.45%)	8 (3.64%)
	⑤家族滞在	3 (1.36%)	6 (2.73%)	2 (0.91%)
	⑥永住者	17 (7.73%)	22 (10.00%)	14 (6.36%)
	⑦日本人の配偶者等	8 (3.64%)	1 (0.45%)	3 (1.36%)
	⑧永住者の配偶者等	6 (2.73%)	3 (1.36%)	0 (0.00%)
	⑨定住者	14 (6.36%)	7 (3.18%)	3 (1.36%)
	⑩特別永住者	1 (0.45%)	0 (0.00%)	2 (0.91%)
	⑪ その他	4 (1.82%)	2 (0.91%)	0 (0.00%)
在通留算 期日 間本	① 1年未満	1 (0.45%)	2 (0.91%)	3 (1.36%)
	② 1～4年	33 (15.00%)	35 (15.91%)	18 (8.18%)
	③ 5～9年	22 (10.00%)	20 (9.09%)	12 (5.45%)
	④ 10～19年	17 (7.73%)	12 (5.45%)	7 (3.18%)
	⑤ 20～29年	10 (4.55%)	9 (4.09%)	9 (4.09%)
	⑥ 30年以上	3 (1.36%)	7 (3.18%)	0 (0.00%)
年齢	① 15歳未満	0 (0.00%)	1 (0.45%)	0 (0.00%)
	② 15～19歳	0 (0.00%)	1 (0.45%)	4 (1.82%)
	③ 20～24歳	11 (5.00%)	11 (5.00%)	5 (2.27%)
	④ 25～29歳	20 (9.09%)	26 (11.82%)	12 (5.45%)
	⑤ 30～34歳	12 (5.45%)	9 (4.09%)	9 (4.09%)
	⑥ 35～39歳	14 (6.36%)	9 (4.09%)	3 (1.36%)
	⑦ 40～44歳	11 (5.00%)	11 (5.00%)	4 (1.82%)
	⑧ 45～49歳	9 (4.09%)	7 (3.18%)	6 (2.73%)
	⑨ 50～54歳	5 (2.27%)	4 (1.82%)	5 (2.27%)
	⑩ 55～59歳	2 (0.91%)	4 (1.82%)	1 (0.45%)
	⑪ 60歳以上	2 (0.91%)	2 (0.91%)	0 (0.00%)
日本 ▼ 本 聞 語 く 能 力 力	① 日本人と同じくらい	10 (4.55%)	6 (2.73%)	6 (2.73%)
	② 仕事や学業に差し支えない程度	24 (10.91%)	39 (17.73%)	16 (7.27%)
	③ 日常生活に差し支えない程度	46 (20.91%)	36 (16.36%)	21 (9.55%)
	④ ほとんどできない	6 (2.73%)	4 (1.82%)	6 (2.73%)
日本 ▼ 本 読 語 む 能 力 力	① 日本人と同じくらい	5 (2.27%)	1 (0.45%)	5 (2.27%)
	② 仕事や学業に差し支えない程度	26 (11.82%)	36 (16.36%)	16 (7.27%)
	③ 日常生活に差し支えない程度	41 (18.64%)	38 (17.27%)	21 (9.55%)
	④ ほとんどできない	14 (6.36%)	10 (4.55%)	7 (3.18%)

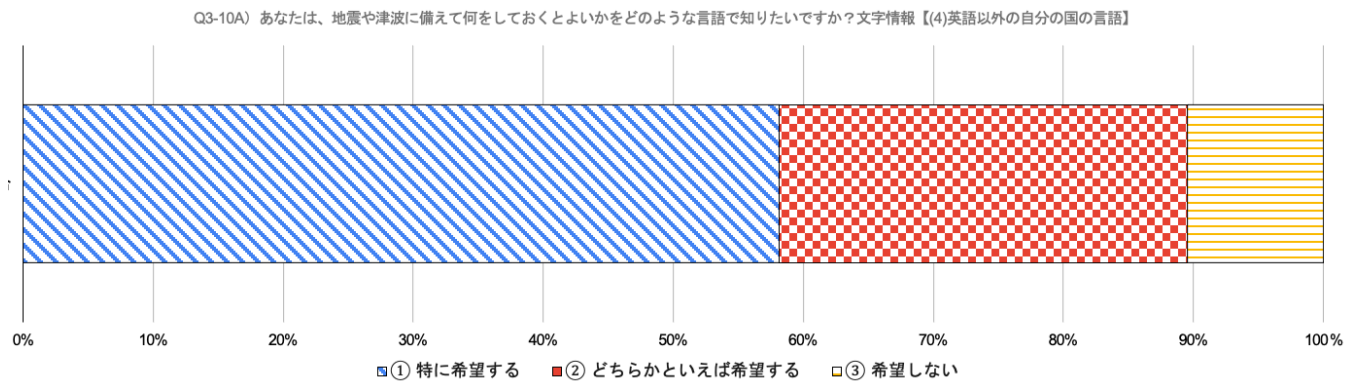
Q3-10A)あなたは、地震や津波に備えて何をしておくといいかをどのような言語で知りたいですか。【文字情報(4)英語以外の自分の国の言語】

【英語以外の自分の国の言語での文字情報について】

地震や津波に備えるための情報をどのような言語で知りたいかについては、「① 特に希望する」と「② どちらかといえば希望する」を合わせた希望すると答えた人が 89.6%であり、「③ 希望しない」が 10.5%となっている。

n=220

Q3-10A)あなたは、地震や津波に備えて何をしておくといいかをどのような言語で知りたいですか。【文字情報(4)英語以外の自分の国の言語】	回答数	割合
① 特に希望する	128	58.2%
② どちらかといえば希望する	69	31.4%
③ 希望しない	23	10.5%



		① 特に希望する	② どちらかといえば希望する	③ 希望しない
国籍	①ブラジル	31 (14.09%)	17 (7.73%)	2 (0.91%)
	② 中国	21 (9.55%)	21 (9.55%)	8 (3.64%)
	③ベトナム	33 (15.00%)	18 (8.18%)	6 (2.73%)
	④フィリピン	37 (16.82%)	13 (5.91%)	3 (1.36%)
	⑤その他	6 (2.73%)	0 (0.00%)	4 (1.82%)
在留資格等	①技術・人文知識・国際業務	17 (7.73%)	13 (5.91%)	4 (1.82%)
	②特定技能	7 (3.18%)	3 (1.36%)	0 (0.00%)
	③技能実習	16 (7.27%)	8 (3.64%)	5 (2.27%)
	④留学	13 (5.91%)	10 (4.55%)	6 (2.73%)
	⑤家族滞在	7 (3.18%)	4 (1.82%)	0 (0.00%)
	⑥永住者	32 (14.55%)	18 (8.18%)	3 (1.36%)
	⑦日本人の配偶者等	7 (3.18%)	2 (0.91%)	3 (1.36%)
	⑧永住者の配偶者等	5 (2.27%)	3 (1.36%)	1 (0.45%)
	⑨定住者	17 (7.73%)	6 (2.73%)	1 (0.45%)
	⑩特別永住者	3 (1.36%)	0 (0.00%)	0 (0.00%)
	⑪ その他	4 (1.82%)	2 (0.91%)	0 (0.00%)
在通留算 期間 日本	① 1年未満	2 (0.91%)	1 (0.45%)	3 (1.36%)
	② 1～4年	47 (21.36%)	30 (13.64%)	9 (4.09%)
	③ 5～9年	37 (16.82%)	13 (5.91%)	4 (1.82%)
	④ 10～19年	20 (9.09%)	12 (5.45%)	4 (1.82%)
	⑤ 20～29年	19 (8.64%)	6 (2.73%)	3 (1.36%)
	⑥ 30年以上	3 (1.36%)	7 (3.18%)	0 (0.00%)
年齢	① 15歳未満	0 (0.00%)	1 (0.45%)	0 (0.00%)
	② 15～19歳	1 (0.45%)	2 (0.91%)	2 (0.91%)
	③ 20～24歳	15 (6.82%)	9 (4.09%)	3 (1.36%)
	④ 25～29歳	37 (16.82%)	16 (7.27%)	5 (2.27%)
	⑤ 30～34歳	16 (7.27%)	9 (4.09%)	5 (2.27%)
	⑥ 35～39歳	16 (7.27%)	9 (4.09%)	1 (0.45%)
	⑦ 40～44歳	15 (6.82%)	9 (4.09%)	2 (0.91%)
	⑧ 45～49歳	12 (5.45%)	7 (3.18%)	3 (1.36%)
	⑨ 50～54歳	13 (5.91%)	1 (0.45%)	0 (0.00%)
	⑩ 55～59歳	2 (0.91%)	4 (1.82%)	1 (0.45%)
⑪ 60歳以上	1 (0.45%)	2 (0.91%)	1 (0.45%)	
日本 ▼ 日本語 聞く能力	① 日本人と同じくらい	13 (5.91%)	7 (3.18%)	2 (0.91%)
	② 仕事や学業に差し支えない程度	45 (20.45%)	27 (12.27%)	7 (3.18%)
	③ 日常生活に差し支えない程度	60 (27.27%)	31 (14.09%)	12 (5.45%)
	④ ほとんどできない	10 (4.55%)	4 (1.82%)	2 (0.91%)
日本 ▼ 日本語 読む能力	① 日本人と同じくらい	7 (3.18%)	3 (1.36%)	1 (0.45%)
	② 仕事や学業に差し支えない程度	42 (19.09%)	26 (11.82%)	10 (4.55%)
	③ 日常生活に差し支えない程度	61 (27.73%)	30 (13.64%)	9 (4.09%)
	④ ほとんどできない	18 (8.18%)	10 (4.55%)	3 (1.36%)

Q3-10B)あなたは、地震や津波に備えて何をしておくといいかをどのような言語で知りたいですか。【音声情報(1)日本語】

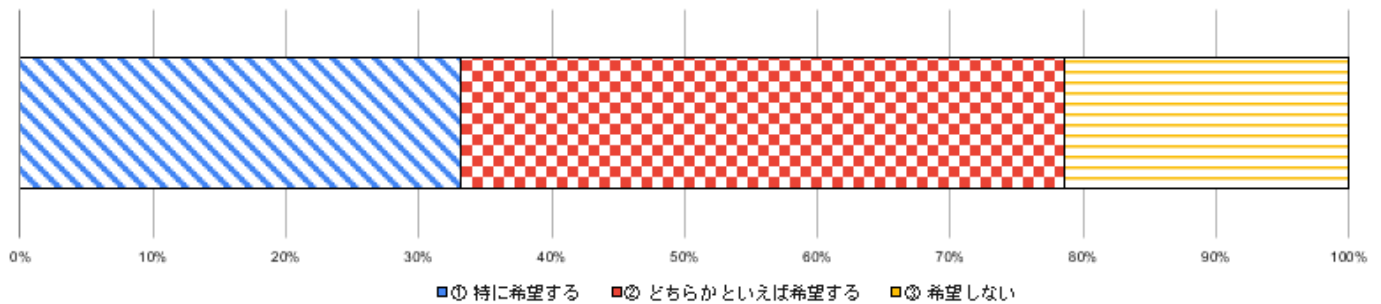
【日本語での音声情報について】

地震や津波に備えるための情報をどのような言語で知りたいかについては、「① 特に希望する」と「② どちらかといえば希望する」を合わせた希望すると答えた人が78.7%であり、「③ 希望しない」が21.4%となっている。

n=220

Q3-10B)あなたは、地震や津波に備えて何をしておくといいかをどのような言語で知りたいですか。【音声情報(1)日本語】	回答数	割合
① 特に希望する	73	33.2%
② どちらかといえば希望する	100	45.5%
③ 希望しない	47	21.4%

Q3-10B) あなたは、地震や津波に備えて何をしておくといいかをどのような言語で知りたいですか？文字情報 【(1)日本語】



		① 特に希望する	② どちらかといえば希望する	③ 希望しない
国籍	① ブラジル	10 (4.55%)	22 (10.00%)	18 (8.18%)
	② 中国	16 (7.27%)	31 (14.09%)	3 (1.36%)
	③ ベトナム	29 (13.18%)	24 (10.91%)	4 (1.82%)
	④ フィリピン	14 (6.36%)	17 (7.73%)	22 (10.00%)
	⑤ その他	4 (1.82%)	6 (2.73%)	0 (0.00%)
在留資格等	① 技術・人文知識・国際業務	16 (7.27%)	14 (6.36%)	4 (1.82%)
	② 特定技能	4 (1.82%)	4 (1.82%)	2 (0.91%)
	③ 技能実習	13 (5.91%)	14 (6.36%)	2 (0.91%)
	④ 留学	9 (4.09%)	17 (7.73%)	3 (1.36%)
	⑤ 家族滞在	3 (1.36%)	5 (2.27%)	3 (1.36%)
	⑥ 永住者	12 (5.45%)	28 (12.73%)	13 (5.91%)
	⑦ 日本人の配偶者等	3 (1.36%)	4 (1.82%)	5 (2.27%)
	⑧ 永住者の配偶者等	1 (0.45%)	4 (1.82%)	4 (1.82%)
	⑨ 定住者	8 (3.64%)	7 (3.18%)	9 (4.09%)
	⑩ 特別永住者	1 (0.45%)	1 (0.45%)	1 (0.45%)
	⑪ その他	3 (1.36%)	2 (0.91%)	1 (0.45%)
在通留算 期間日本	① 1年未満	2 (0.91%)	1 (0.45%)	3 (1.36%)
	② 1～4年	33 (15.00%)	36 (16.36%)	17 (7.73%)
	③ 5～9年	18 (8.18%)	26 (11.82%)	10 (4.55%)
	④ 10～19年	11 (5.00%)	19 (8.64%)	6 (2.73%)
	⑤ 20～29年	7 (3.18%)	12 (5.45%)	9 (4.09%)
	⑥ 30年以上	2 (0.91%)	6 (2.73%)	2 (0.91%)
年齢	① 15歳未満	0 (0.00%)	1 (0.45%)	0 (0.00%)
	② 15～19歳	3 (1.36%)	1 (0.45%)	1 (0.45%)
	③ 20～24歳	9 (4.09%)	15 (6.82%)	3 (1.36%)
	④ 25～29歳	29 (13.18%)	23 (10.45%)	6 (2.73%)
	⑤ 30～34歳	10 (4.55%)	14 (6.36%)	6 (2.73%)
	⑥ 35～39歳	9 (4.09%)	11 (5.00%)	6 (2.73%)
	⑦ 40～44歳	4 (1.82%)	14 (6.36%)	8 (3.64%)
	⑧ 45～49歳	4 (1.82%)	9 (4.09%)	9 (4.09%)
	⑨ 50～54歳	3 (1.36%)	6 (2.73%)	5 (2.27%)
	⑩ 55～59歳	2 (0.91%)	3 (1.36%)	2 (0.91%)
	⑪ 60歳以上	0 (0.00%)	3 (1.36%)	1 (0.45%)
日本 ▼ 本 聞 語 く 能 力 力	① 日本人と同じくらい	11 (5.00%)	9 (4.09%)	2 (0.91%)
	② 仕事や学業に差し支えない程度	29 (13.18%)	43 (19.55%)	7 (3.18%)
	③ 日常生活に差し支えない程度	30 (13.64%)	42 (19.09%)	31 (14.09%)
	④ ほとんどできない	3 (1.36%)	6 (2.73%)	7 (3.18%)
日本 ▼ 本 読 語 む 能 力 力	① 日本人と同じくらい	8 (3.64%)	3 (1.36%)	0 (0.00%)
	② 仕事や学業に差し支えない程度	30 (13.64%)	42 (19.09%)	6 (2.73%)
	③ 日常生活に差し支えない程度	27 (12.27%)	46 (20.91%)	27 (12.27%)
	④ ほとんどできない	8 (3.64%)	9 (4.09%)	14 (6.36%)

Q3-10B)あなたは、地震や津波に備えて何をしておくといいかをどのような言語で知りたいですか。【音声情報(2)やさしい日本語】

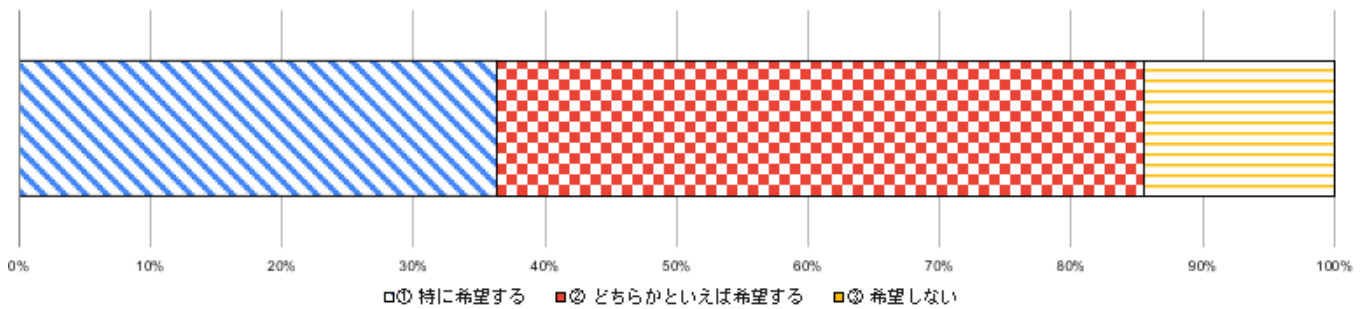
【音声情報の場合、やさしい日本語について】

地震や津波に備えるための情報をどのような言語で知りたいかについては、「① 特に希望する」と「② どちらかといえば希望する」を合わせた希望すると答えた人が85.5%であり、「③ 希望しない」が14.5%となっている。

n=220

Q3-10B)あなたは、地震や津波に備えて何をしておくといいかをどのような言語で知りたいですか。【音声情報(2)やさしい日本語】	回答数	割合
① 特に希望する	80	36.4%
② どちらかといえば希望する	108	49.1%
③ 希望しない	32	14.5%

Q3-10B) あなたは、地震や津波に備えて何をしておくといいかをどのような言語で知りたいですか？ 音声情報【(2)やさしい日本語】



		① 特に希望する	②	③ 希望しない
		どちらかといえば希望する		
国籍	①ブラジル	14 (6.36%)	27 (12.27%)	9 (4.09%)
	② 中国	16 (7.27%)	30 (13.64%)	4 (1.82%)
	③ベトナム	25 (11.36%)	27 (12.27%)	5 (2.27%)
	④フィリピン	19 (8.64%)	21 (9.55%)	13 (5.91%)
	⑤その他	6 (2.73%)	3 (1.36%)	1 (0.45%)
在留資格等	①技術・人文知識・国際業務	14 (6.36%)	15 (6.82%)	5 (2.27%)
	②特定技能	5 (2.27%)	5 (2.27%)	0 (0.00%)
	③技能実習	12 (5.45%)	15 (6.82%)	2 (0.91%)
	④留学	8 (3.64%)	17 (7.73%)	4 (1.82%)
	⑤家族滞在	5 (2.27%)	6 (2.73%)	0 (0.00%)
	⑥永住者	17 (7.73%)	29 (13.18%)	7 (3.18%)
	⑦日本人の配偶者等	4 (1.82%)	5 (2.27%)	3 (1.36%)
	⑧永住者の配偶者等	2 (0.91%)	4 (1.82%)	3 (1.36%)
	⑨定住者	8 (3.64%)	10 (4.55%)	6 (2.73%)
	⑩特別永住者	2 (0.91%)	0 (0.00%)	1 (0.45%)
	⑪ その他	3 (1.36%)	2 (0.91%)	1 (0.45%)
在通留算期間日本	① 1年未満	2 (0.91%)	0 (0.00%)	4 (1.82%)
	② 1～4年	31 (14.09%)	44 (20.00%)	11 (5.00%)
	③ 5～9年	23 (10.45%)	22 (10.00%)	9 (4.09%)
	④ 10～19年	13 (5.91%)	19 (8.64%)	4 (1.82%)
	⑤ 20～29年	10 (4.55%)	15 (6.82%)	3 (1.36%)
	⑥ 30年以上	1 (0.45%)	8 (3.64%)	1 (0.45%)
年齢	① 15歳未満	0 (0.00%)	1 (0.45%)	0 (0.00%)
	② 15～19歳	2 (0.91%)	1 (0.45%)	2 (0.91%)
	③ 20～24歳	7 (3.18%)	17 (7.73%)	3 (1.36%)
	④ 25～29歳	26 (11.82%)	27 (12.27%)	5 (2.27%)
	⑤ 30～34歳	11 (5.00%)	13 (5.91%)	6 (2.73%)
	⑥ 35～39歳	13 (5.91%)	10 (4.55%)	3 (1.36%)
	⑦ 40～44歳	8 (3.64%)	17 (7.73%)	1 (0.45%)
	⑧ 45～49歳	8 (3.64%)	8 (3.64%)	6 (2.73%)
	⑨ 50～54歳	3 (1.36%)	7 (3.18%)	4 (1.82%)
	⑩ 55～59歳	1 (0.45%)	5 (2.27%)	1 (0.45%)
	⑪ 60歳以上	1 (0.45%)	2 (0.91%)	1 (0.45%)
日本 ▼ 本 聞 語 く 能 力 力	① 日本人と同じくらい	13 (5.91%)	6 (2.73%)	3 (1.36%)
	② 仕事や学業に差し支えない程度	30 (13.64%)	44 (20.00%)	5 (2.27%)
	③ 日常生活に差し支えない程度	33 (15.00%)	53 (24.09%)	17 (7.73%)
	④ ほとんどできない	4 (1.82%)	5 (2.27%)	7 (3.18%)
日本 読 語 む 能 力 力	① 日本人と同じくらい	7 (3.18%)	3 (1.36%)	1 (0.45%)
	② 仕事や学業に差し支えない程度	33 (15.00%)	40 (18.18%)	5 (2.27%)
	③ 日常生活に差し支えない程度	32 (14.55%)	53 (24.09%)	15 (6.82%)
	④ ほとんどできない	8 (3.64%)	12 (5.45%)	11 (5.00%)

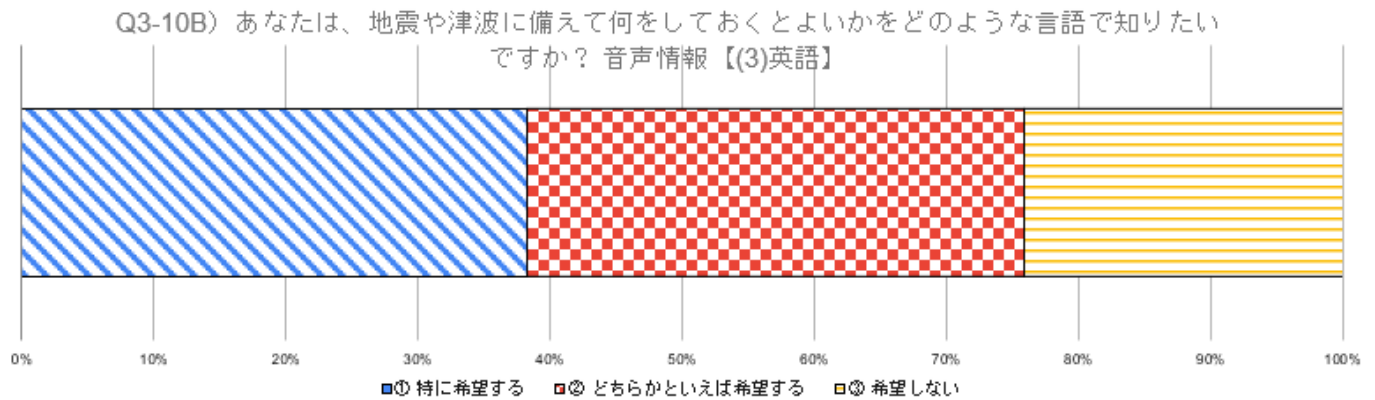
Q3-10B)あなたは、地震や津波に備えて何をしておくといいかをどのような言語で知りたいですか。【音声情報(3)英語】

【英語での音声情報について】

地震や津波に備えるための情報をどのような言語で知りたいかについては、「① 特に希望する」と「② どちらかといえば希望する」を合わせた希望すると答えた人が75.9%であり、「③ 希望しない」が24.1%となっている。

n=220

Q3-10B)あなたは、地震や津波に備えて何をしておくといいかをどのような言語で知りたいですか。【音声情報(3)英語】	回答数	割合
① 特に希望する	84	38.2%
② どちらかといえば希望する	83	37.7%
③ 希望しない	53	24.1%



		① 特に希望する	② どちらかといえば希望する	③ 希望しない
国籍	①ブラジル	14 (6.36%)	21 (9.55%)	15 (6.82%)
	② 中国	4 (1.82%)	25 (11.36%)	21 (9.55%)
	③ベトナム	20 (9.09%)	26 (11.82%)	11 (5.00%)
	④フィリピン	38 (17.27%)	11 (5.00%)	4 (1.82%)
	⑤その他	8 (3.64%)	0 (0.00%)	2 (0.91%)
在留資格等	①技術・人文知識・国際業務	17 (7.73%)	14 (6.36%)	3 (1.36%)
	②特定技能	7 (3.18%)	3 (1.36%)	0 (0.00%)
	③技能実習	14 (6.36%)	10 (4.55%)	5 (2.27%)
	④留学	14 (6.36%)	10 (4.55%)	5 (2.27%)
	⑤家族滞在	8 (3.64%)	3 (1.36%)	0 (0.00%)
	⑥永住者	31 (14.09%)	17 (7.73%)	5 (2.27%)
	⑦日本人の配偶者等	7 (3.18%)	2 (0.91%)	3 (1.36%)
	⑧永住者の配偶者等	5 (2.27%)	3 (1.36%)	1 (0.45%)
	⑨定住者	15 (6.82%)	7 (3.18%)	2 (0.91%)
	⑩特別永住者	3 (1.36%)	0 (0.00%)	0 (0.00%)
	⑪ その他	3 (1.36%)	2 (0.91%)	1 (0.45%)
在通留算 期日 間本	① 1年未満	2 (0.91%)	2 (0.91%)	2 (0.91%)
	② 1～4年	45 (20.45%)	31 (14.09%)	10 (4.55%)
	③ 5～9年	37 (16.82%)	13 (5.91%)	4 (1.82%)
	④ 10～19年	19 (8.64%)	11 (5.00%)	6 (2.73%)
	⑤ 20～29年	18 (8.18%)	7 (3.18%)	3 (1.36%)
	⑥ 30年以上	3 (1.36%)	7 (3.18%)	0 (0.00%)
年齢	① 15歳未満	0 (0.00%)	1 (0.45%)	0 (0.00%)
	② 15～19歳	1 (0.45%)	2 (0.91%)	2 (0.91%)
	③ 20～24歳	15 (6.82%)	10 (4.55%)	2 (0.91%)
	④ 25～29歳	37 (16.82%)	16 (7.27%)	5 (2.27%)
	⑤ 30～34歳	16 (7.27%)	10 (4.55%)	4 (1.82%)
	⑥ 35～39歳	15 (6.82%)	10 (4.55%)	1 (0.45%)
	⑦ 40～44歳	14 (6.36%)	8 (3.64%)	4 (1.82%)
	⑧ 45～49歳	12 (5.45%)	7 (3.18%)	3 (1.36%)
	⑨ 50～54歳	11 (5.00%)	1 (0.45%)	2 (0.91%)
	⑩ 55～59歳	2 (0.91%)	4 (1.82%)	1 (0.45%)
	⑪ 60歳以上	1 (0.45%)	2 (0.91%)	1 (0.45%)
日本 ▼ 本 聞 語 く 能 力 力	① 日本人と同じくらい	11 (5.00%)	8 (3.64%)	3 (1.36%)
	② 仕事や学業に差し支えない程度	44 (20.00%)	26 (11.82%)	9 (4.09%)
	③ 日常生活に差し支えない程度	59 (26.82%)	33 (15.00%)	11 (5.00%)
	④ ほとんどできない	10 (4.55%)	4 (1.82%)	2 (0.91%)
日本 ▼ 本 読 語 む 能 力 力	① 日本人と同じくらい	6 (2.73%)	4 (1.82%)	1 (0.45%)
	② 仕事や学業に差し支えない程度	42 (19.09%)	27 (12.27%)	9 (4.09%)
	③ 日常生活に差し支えない程度	58 (26.36%)	31 (14.09%)	11 (5.00%)
	④ ほとんどできない	18 (8.18%)	9 (4.09%)	4 (1.82%)

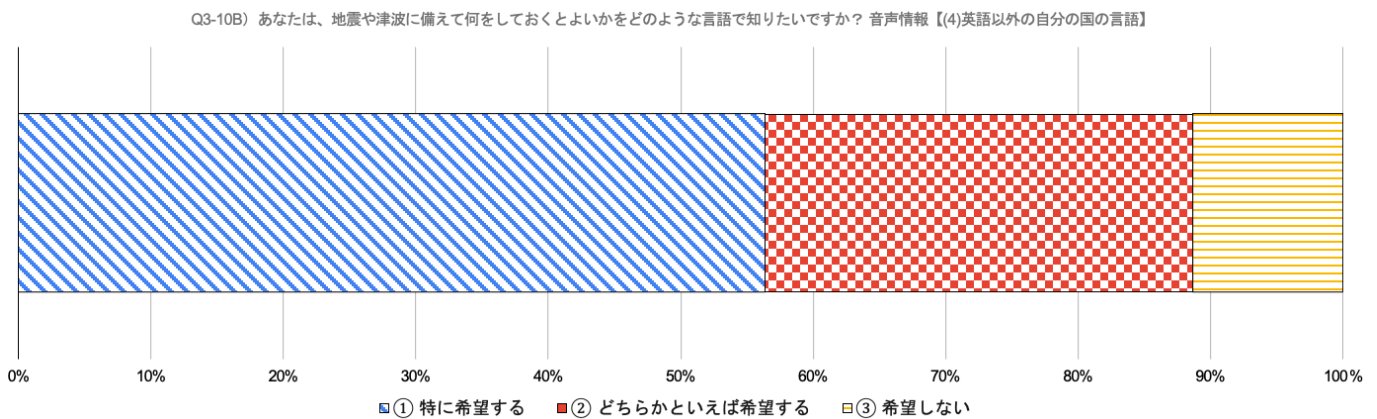
Q3-10B)あなたは、地震や津波に備えて何をしておくといいかをどのような言語で知りたいですか。【音声情報(4)英語以外の自分の国の言語】

【英語以外の自分の国の言語での音声情報について】

地震や津波に備えるための情報をどのような言語で知りたいかについては、「① 特に希望する」と「② どちらかといえば希望する」を合わせた希望すると答えた人が 88.6%であり、「③ 希望しない」が 11.4%となっている。

n=220

Q3-10B)あなたは、地震や津波に備えて何をしておくといいかをどのような言語で知りたいですか。【音声情報(4)英語以外の自分の国の言語】	回答数	割合
① 特に希望する	124	56.3%
② どちらかといえば希望する	71	32.3%
③ 希望しない	25	11.4%



		① 特に希望する	② どちらかといえば希望する	③ 希望しない
国籍	①ブラジル	14 (6.36%)	21 (9.55%)	15 (6.82%)
	②中国	4 (1.82%)	25 (11.36%)	21 (9.55%)
	③ベトナム	20 (9.09%)	26 (11.82%)	11 (5.00%)
	④フィリピン	38 (17.27%)	11 (5.00%)	4 (1.82%)
	⑤その他	8 (3.64%)	0 (0.00%)	2 (0.91%)
在留資格等	①技術・人文知識・国際業務	12 (5.45%)	16 (7.27%)	6 (2.73%)
	②特定技能	5 (2.27%)	4 (1.82%)	0 (0.00%)
	③技能実習	9 (4.09%)	12 (5.45%)	11 (5.00%)
	④留学	9 (4.09%)	12 (5.45%)	11 (5.00%)
	⑤家族滞在	5 (2.27%)	3 (1.36%)	0 (0.00%)
	⑥永住者	21 (9.55%)	20 (9.09%)	11 (5.00%)
	⑦日本人の配偶者等	5 (2.27%)	3 (1.36%)	6 (2.73%)
	⑧永住者の配偶者等	4 (1.82%)	3 (1.36%)	2 (0.91%)
	⑨定住者	10 (4.55%)	8 (3.64%)	4 (1.82%)
	⑩特別永住者	2 (0.91%)	0 (0.00%)	0 (0.00%)
	⑪その他	2 (0.91%)	2 (0.91%)	2 (0.91%)
在通留算期間本	①1年未満	2 (0.91%)	2 (0.91%)	4 (1.82%)
	②1～4年	30 (13.64%)	37 (16.82%)	21 (9.55%)
	③5～9年	25 (11.36%)	15 (6.82%)	9 (4.09%)
	④10～19年	13 (5.91%)	13 (5.91%)	13 (5.91%)
	⑤20～29年	12 (5.45%)	8 (3.64%)	6 (2.73%)
	⑥30年以上	2 (0.91%)	8 (3.64%)	0 (0.00%)
年齢	①15歳未満	0 (0.00%)	1 (0.45%)	0 (0.00%)
	②15～19歳	1 (0.45%)	2 (0.91%)	4 (1.82%)
	③20～24歳	10 (4.55%)	12 (5.45%)	4 (1.82%)
	④25～29歳	25 (11.36%)	19 (8.64%)	11 (5.00%)
	⑤30～34歳	11 (5.00%)	12 (5.45%)	9 (4.09%)
	⑥35～39歳	10 (4.55%)	12 (5.45%)	2 (0.91%)
	⑦40～44歳	9 (4.09%)	9 (4.09%)	9 (4.09%)
	⑧45～49歳	8 (3.64%)	8 (3.64%)	6 (2.73%)
	⑨50～54歳	7 (3.18%)	1 (0.45%)	4 (1.82%)
	⑩55～59歳	2 (0.91%)	5 (2.27%)	2 (0.91%)
	⑪60歳以上	1 (0.45%)	2 (0.91%)	2 (0.91%)
日本国語能力	①日本人と同じくらい	7 (3.18%)	9 (4.09%)	9 (4.09%)
	②仕事や学業に差し支えない程度	30 (13.64%)	30 (13.64%)	19 (8.64%)
	③日常生活に差し支えない程度	40 (18.18%)	39 (17.73%)	23 (10.45%)
	④ほとんどできない	7 (3.18%)	5 (2.27%)	4 (1.82%)
日本読語力	①日本人と同じくらい	4 (1.82%)	5 (2.27%)	2 (0.91%)
	②仕事や学業に差し支えない程度	29 (13.18%)	32 (14.55%)	19 (8.64%)
	③日常生活に差し支えない程度	39 (17.73%)	36 (16.36%)	23 (10.45%)
	④ほとんどできない	12 (5.45%)	10 (4.55%)	9 (4.09%)

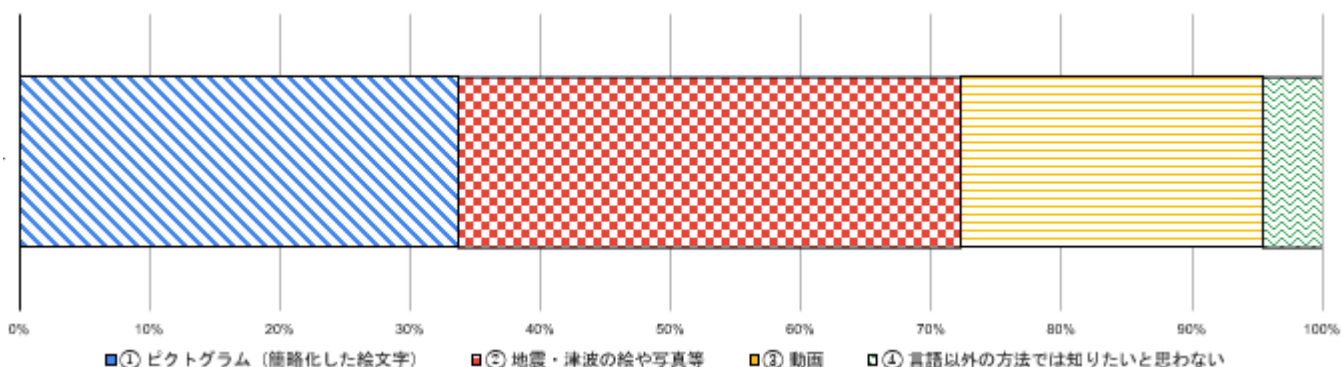
【Q4】最後に、地震や津波が起きたときに必要な情報や、地震や津波に備えるための情報について回答ください。あなたは、地震や津波についての情報を、言語(文字や音声)に加えてどのような方法で知りたいですか。

地震や津波についての情報を言語以外のどの方法で知りたいかについては、最も多いのが「② 地震・津波の絵や写真等」の38.5%、次いで「① ピクトグラム(簡略化した絵文字)」の33.7%となっている。

n=371

【Q4】最後に、地震や津波が起きたときに必要な情報や、地震や津波に備えるための情報について回答ください。あなたは、地震や津波についての情報を、言語(文字や音声)に加えてどのような方法で知りたいですか。	回答数	割合
① ピクトグラム(簡略化した絵文字)	125	33.7%
② 地震・津波の絵や写真等	143	38.5%
③ 動画	86	23.2%
④ 言語以外の方法では知りたいと思わない	17	4.6%

【Q4】最後に、地震や津波が起きたときに必要な情報や、地震や津波に備えるための情報について回答ください。あなたは、地震や津波についての情報を、言語(文字や音声)に加えてどのような方法で知りたいですか？



		① ピクトグラム（簡略 化した絵文字）	② 地震・津波の絵や写 真等	③ 動画	④ 言語以外の方法では 知りたいと思わない
国籍	①ブラジル	22 (5.93%)	34 (9.16%)	25 (6.74%)	6 (1.62%)
	② 中国	28 (7.55%)	31 (8.36%)	26 (7.01%)	0 (0.00%)
	③ベトナム	36 (9.70%)	39 (10.51%)	16 (4.31%)	4 (1.08%)
	④フィリピン	31 (8.36%)	31 (8.36%)	16 (4.31%)	6 (1.62%)
	⑤その他	8 (2.16%)	8 (2.16%)	3 (0.81%)	1 (0.27%)
在留資格等	①技術・人文知識・ 国際業務	23 (6.20%)	28 (7.55%)	16 (4.31%)	1 (0.27%)
	②特定技能	7 (1.89%)	6 (1.62%)	4 (1.08%)	0 (0.00%)
	③技能実習	13 (3.50%)	17 (4.58%)	6 (1.62%)	3 (0.81%)
	④留学	19 (5.12%)	17 (4.58%)	9 (2.43%)	1 (0.27%)
	⑤家族滞在	6 (1.62%)	6 (1.62%)	5 (1.35%)	3 (0.81%)
	⑥永住者	27 (7.28%)	36 (9.70%)	26 (7.01%)	3 (0.81%)
	⑦日本人の配偶者 等	7 (1.89%)	5 (1.35%)	5 (1.35%)	5 (1.35%)
	⑧永住者の配偶者 等	6 (1.62%)	6 (1.62%)	3 (0.81%)	0 (0.00%)
	⑨定住者	13 (3.50%)	15 (4.04%)	10 (2.70%)	1 (0.27%)
	⑩特別永住者	2 (0.54%)	2 (0.54%)	1 (0.27%)	0 (0.00%)
	⑪ その他	2 (0.54%)	5 (1.35%)	1 (0.27%)	0 (0.00%)
在通 留算 期日 間本	① 1年未満	4 (1.08%)	4 (1.08%)	1 (0.27%)	1 (0.27%)
	② 1～4年	44 (11.86%)	51 (13.75%)	31 (8.36%)	4 (1.08%)
	③ 5～9年	38 (10.24%)	38 (10.24%)	25 (6.74%)	5 (1.35%)
	④ 10～19年	20 (5.39%)	25 (6.74%)	13 (3.50%)	5 (1.35%)
	⑤ 20～29年	16 (4.31%)	17 (4.58%)	13 (3.50%)	2 (0.54%)
	⑥ 30年以上	3 (0.81%)	8 (2.16%)	3 (0.81%)	0 (0.00%)
年齢	① 15歳未満	1 (0.27%)	0 (0.00%)	0 (0.00%)	0 (0.00%)
	② 15～19歳	3 (0.81%)	5 (1.35%)	3 (0.81%)	0 (0.00%)
	③ 20～24歳	18 (4.85%)	15 (4.04%)	13 (3.50%)	1 (0.27%)
	④ 25～29歳	36 (9.70%)	37 (9.97%)	17 (4.58%)	2 (0.54%)
	⑤ 30～34歳	15 (4.04%)	22 (5.93%)	10 (2.70%)	2 (0.54%)
	⑥ 35～39歳	16 (4.31%)	19 (5.12%)	7 (1.89%)	0 (0.00%)
	⑦ 40～44歳	15 (4.04%)	19 (5.12%)	14 (3.77%)	5 (1.35%)
	⑧ 45～49歳	10 (2.70%)	14 (3.77%)	7 (1.89%)	7 (1.89%)
	⑨ 50～54歳	6 (1.62%)	8 (2.16%)	9 (2.43%)	0 (0.00%)
	⑩ 55～59歳	2 (0.54%)	2 (0.54%)	5 (1.35%)	0 (0.00%)
	⑪ 60歳以上	3 (0.81%)	2 (0.54%)	1 (0.27%)	0 (0.00%)
日 ▼本 聞 語 く 能 力 力	① 日本人と同じくらい	12 (3.23%)	16 (4.31%)	12 (3.23%)	1 (0.27%)
	② 仕事や学業に差し 支えない程度	45 (12.13%)	47 (12.67%)	34 (9.16%)	8 (2.16%)
	③ 日常生活に差し支 えない程度	59 (15.90%)	70 (18.87%)	32 (8.63%)	8 (2.16%)
	④ ほとんどできない	9 (2.43%)	10 (2.70%)	8 (2.16%)	0 (0.00%)
日 ▼本 読 語 む 能 力 力	① 日本人と同じくらい	8 (2.16%)	8 (2.16%)	5 (1.35%)	0 (0.00%)
	② 仕事や学業に差し 支えない程度	45 (12.13%)	50 (13.48%)	34 (9.16%)	7 (1.89%)
	③ 日常生活に差し支 えない程度	57 (15.36%)	64 (17.25%)	35 (9.43%)	9 (2.43%)
	④ ほとんどできない	15 (4.04%)	21 (5.66%)	12 (3.23%)	1 (0.27%)

(2)クロス集計結果

(ア) Q2-3 と Q2-5(Q2-3 の理由)のクロス

Q2-3) あなたは、もし地震や津波が起きたとき、命のきけんや逃げる場所などの情報をどのようにして知りたいですか。

Q2-5) Q2-3 で選択肢を選んだそれぞれの理由は何ですか。

上の二つの結果をクロス集計し、Q2-3) で最も多かった「防災アプリ」についてその選択理由をみると、「普段から情報を得ており、情報を得やすいから」が最も多かった。

	① 普段から情報を得ており、情報を得やすいから	② 情報が分かりやすく整理されているから	③ 理解できる言語で伝えてくれるから	④ 新しい情報を早く得られるから	⑤ 信頼性が高いから	⑥ 自分から知りたい情報を得られるから	⑦ 他に身近な方法がないから	⑧ その他
① ウェブサイト	11(3.67%)	6(2.00%)	5(1.67%)	0(0.00%)	0(0.00%)	0(0.00%)	0(0.00%)	2(0.67%)
② SNS (フェイスブック、ツイッター、ライン等)	20(6.67%)	11(3.67%)	7(2.33%)	10(3.33%)	3(1.00%)	2(0.67%)	2(0.67%)	2(0.67%)
③ メール	13(4.33%)	4(1.33%)	4(1.33%)	3(1.00%)	5(1.67%)	2(0.67%)	3(1.00%)	1(0.33%)
④ 防災アプリ	24(8.00%)	8(2.67%)	11(3.67%)	17(5.67%)	6(2.00%)	5(1.67%)	1(0.33%)	2(0.67%)
⑤ 防災行政無線	3(1.00%)	7(2.33%)	3(1.00%)	3(1.00%)	3(1.00%)	2(0.67%)	1(0.33%)	0(0.00%)
⑥ 広報車	2(0.67%)	1(0.33%)	0(0.00%)	1(0.33%)	3(1.00%)	1(0.33%)	0(0.00%)	0(0.00%)
⑦ 日本のテレビ・ラジオ	11(3.67%)	9(3.00%)	6(2.00%)	5(1.67%)	5(1.67%)	4(1.33%)	1(0.33%)	0(0.00%)
⑧ 母国のテレビ・ラジオ (インターネットテレビ・ラジオを含む)	0(0.00%)	2(0.67%)	0(0.00%)	0(0.00%)	1(0.33%)	0(0.00%)	1(0.33%)	0(0.00%)
⑨ 標識、電子掲示板	0(0.00%)	2(0.67%)	2(0.67%)	1(0.33%)	1(0.33%)	0(0.00%)	0(0.00%)	0(0.00%)
⑩ 電話・対面で説明してほしい	3(1.00%)	7(2.33%)	4(1.33%)	1(0.33%)	4(1.33%)	3(1.00%)	1(0.33%)	0(0.00%)
⑪ その他	2(0.67%)	1(0.33%)	1(0.33%)	1(0.33%)	0(0.00%)	0(0.00%)	1(0.33%)	0(0.00%)

(イ) Q2-4 と Q2-5(Q2-4 の理由)のクロス

Q2-4) あなたは、もし地震や津波が起きたとき、命のきけんや逃げる場所などの情報をどこから知りたいですか。

Q2-5) Q2-4 で選択肢を選んだそれぞれの理由は何ですか。

上の二つの結果をクロス集計し、Q2-4) で最も多かった「行政機関」についてその選択理由をみると、「情報が分かりやすく整理されているから」と「信頼性が高いから」が多かった。

	① 普段から情報を得ており、情報を得やすいから	② 情報が分かりやすく整理されているから	③ 理解できる言語で伝えてくれるから	④ 新しい情報を早く得られるから	⑤ 信頼性が高いから	⑥ 自分から知りたい情報を得られるから	⑦ 他に身近な方法がないから	⑧ その他
① 行政機関	21(7.58%)	22(7.94%)	10(3.61%)	15(5.42%)	22(7.94%)	9(3.25%)	1(0.36%)	0(0.00%)
② 国際交流協会	7(2.53%)	5(1.81%)	6(2.17%)	1(0.36%)	1(0.36%)	2(0.72%)	0(0.00%)	0(0.00%)
③ 国際交流協会以外の外国人支援団体（ボランティア団体やNPO等）	4(1.44%)	10(3.61%)	9(3.25%)	8(2.89%)	2(0.72%)	3(1.08%)	2(0.72%)	0(0.00%)
④ 職場や高校・大学	20(7.22%)	6(2.17%)	9(3.25%)	4(1.44%)	5(1.81%)	2(0.72%)	1(0.36%)	2(0.72%)
⑤ 国際交流協会やその他の外国人支援団体が開催する日本語教室	1(0.36%)	1(0.36%)	1(0.36%)	0(0.00%)	0(0.00%)	0(0.00%)	0(0.00%)	0(0.00%)
⑥ 宗教施設	1(0.36%)	0(0.00%)	0(0.00%)	0(0.00%)	0(0.00%)	0(0.00%)	0(0.00%)	0(0.00%)
⑦ 近所の人、町内会、自治会	4(1.44%)	3(1.08%)	2(0.72%)	7(2.53%)	3(1.08%)	0(0.00%)	1(0.36%)	0(0.00%)
⑧ 日本人の友人・知り合い	4(1.44%)	2(0.72%)	4(1.44%)	3(1.08%)	0(0.00%)	2(0.72%)	1(0.36%)	1(0.36%)
⑨ 家族、親戚	4(1.44%)	5(1.81%)	1(0.36%)	0(0.00%)	1(0.36%)	0(0.00%)	0(0.00%)	2(0.72%)
⑩ 外国人市民グループ（外国人の友人・知り合いを含む）	0(0.00%)	0(0.00%)	3(1.08%)	0(0.00%)	0(0.00%)	0(0.00%)	1(0.36%)	0(0.00%)
⑪ その他	1(0.36%)	4(1.44%)	1(0.36%)	2(0.72%)	0(0.00%)	0(0.00%)	2(0.72%)	0(0.00%)

(ウ) Q2-3 と Q2-7(1)のクロス

Q2-3) あなたは、もし地震や津波が起きたとき、命のきけんや逃げる場所などの情報をどのようにして知りたいですか。

Q2-7(1) あなたは、地震や津波が起きたときのインターネットについて、地震や津波が起きた時インターネットがつながりにくくなることを知っていますか。

上の二つの結果をクロス集計し、Q2-3) で最も多かった「防災アプリ」について認識をみると、「知っている」が多かった。

	① 知っている	② 知らない
① ウェブサイト	20(9.09%)	4(1.82%)
② SNS (フェイスブック、 ツイッター、ライン等)	34(15.45%)	15(6.82%)
③ メール	15(6.82%)	9(4.09%)
④ 防災アプリ	45(20.45%)	5(2.27%)
⑤ 防災行政無線	13(5.91%)	3(1.36%)
⑥ 広報車	5(2.27%)	0(0.00%)
⑦ 日本のテレビ、ラジオ	21(9.55%)	6(2.73%)
⑧ 母国のテレビ・ラジオ (インターネットテレビ・ラ ジオを含む)	2(0.91%)	1(0.45%)
⑨ 標識、電子掲示板	5(2.27%)	0(0.00%)
⑩ 電話・対面で説明してほ しい	10(4.55%)	3(1.36%)
⑪ その他	4(1.82%)	0(0.00%)

(エ) Q2-3 と Q2-7(2)のクロス

Q2-3) あなたは、もし地震や津波が起きたとき、命のきけんや逃げる場所などの情報をどのようにして知りたいですか。

Q2-7) (2) あなたは、地震や津波が起きたときのインターネットについて、地震や津波発生時にWi-Fiが用意されているところがあることを知っていますか。

上の二つの結果をクロス集計し、Q2-3) で最も多かった「防災アプリ」について認識をみると、「知っている」が多かった。

	① 知っている	② 知らない
① ウェブサイト	13(5.91%)	11(5.00%)
② SNS (フェイスブック、 ツイッター、ライン等)	19(8.64%)	30(13.64%)
③ メール	10(4.55%)	14(6.36%)
④ 防災アプリ	31(14.09%)	19(8.64%)
⑤ 防災行政無線	6(2.73%)	10(4.55%)
⑥ 広報車	2(0.91%)	3(1.36%)
⑦ 日本のテレビ、ラジオ	14(6.36%)	13(5.91%)
⑧ 母国のテレビ・ラジオ (インターネットテレビ・ラ ジオを含む)	0(0.00%)	3(1.36%)
⑨ 標識、電子掲示板	1(0.45%)	4(1.82%)
⑩ 電話・対面で説明してほ しい	3(1.36%)	10(4.55%)
⑪ その他	2(0.91%)	2(0.91%)

(オ) Q2-3 と Q2-6A のクロス

Q2-3) あなたは、もし地震や津波が起きたとき、命のきけんや逃げる場所などの情報をどのようにして知りたいですか。

Q2-6A) あなたは、もし地震や津波が起きたとき、命のきけんや逃げる場所などの情報をどの言語で知りたいですか。【文字情報】

上の二つの結果をクロス集計し、Q2-3) で最も多かった「防災アプリ」についてみると、日本語、やさしい日本語及び英語は「どちらかと言えば希望する」が最も多かった。

一方、自分の国の言語は、「特に希望する」が最も多かった。

①日本語	① 特に希望する	② どちらかといえば希望する	③ 希望しない	③英語	① 特に希望する	② どちらかといえば希望する	③ 希望しない
① ウェブサイト	8(3.64%)	11(5.00%)	5(2.27%)	① ウェブサイト	15(6.82%)	6(2.73%)	3(1.36%)
② SNS (フェイスブック、ツイッター、ライン等)	13(5.91%)	23(10.45%)	13(5.91%)	② SNS (フェイスブック、ツイッター、ライン等)	17(7.73%)	24(10.91%)	8(3.64%)
③ メール	7(3.18%)	7(3.18%)	10(4.55%)	③ メール	10(4.55%)	9(4.09%)	5(2.27%)
④ 防災アプリ	21(9.55%)	23(10.45%)	6(2.73%)	④ 防災アプリ	19(8.64%)	21(9.55%)	10(4.55%)
⑤ 防災行政無線	5(2.27%)	10(4.55%)	1(0.45%)	⑤ 防災行政無線	4(1.82%)	8(3.64%)	4(1.82%)
⑥ 広報車	2(0.91%)	3(1.36%)	0(0.00%)	⑥ 広報車	1(0.45%)	3(1.36%)	1(0.45%)
⑦ 日本のテレビ、ラジオ	9(4.09%)	13(5.91%)	5(2.27%)	⑦ 日本のテレビ、ラジオ	12(5.45%)	8(3.64%)	7(3.18%)
⑧ 母国のテレビ・ラジオ (インターネットテレビ・ラジオを含む)	1(0.45%)	2(0.91%)	0(0.00%)	⑧ 母国のテレビ・ラジオ (インターネットテレビ・ラジオを含む)	1(0.45%)	2(0.91%)	0(0.00%)
⑨ 標識、電子掲示板	0(0.00%)	4(1.82%)	1(0.45%)	⑨ 標識、電子掲示板	2(0.91%)	0(0.00%)	3(1.36%)
⑩ 電話・対面で説明してほしい	6(2.73%)	3(1.36%)	4(1.82%)	⑩ 電話・対面で説明してほしい	6(2.73%)	3(1.36%)	4(1.82%)
⑪ その他	1(0.45%)	3(1.36%)	0(0.00%)	⑪ その他	1(0.45%)	2(0.91%)	1(0.45%)

②やさしい日本語	① 特に希望する	② どちらかといえば希望する	③ 希望しない	④自分の国の言語	① 特に希望する	② どちらかといえば希望する	③ 希望しない
① ウェブサイト	10(4.55%)	9(4.09%)	5(2.27%)	① ウェブサイト	17(7.73%)	4(1.82%)	3(1.36%)
② SNS (フェイスブック、ツイッター、ライン等)	21(9.55%)	22(10.00%)	6(2.73%)	② SNS (フェイスブック、ツイッター、ライン等)	28(12.73%)	18(8.18%)	3(1.36%)
③ メール	8(3.64%)	10(4.55%)	6(2.73%)	③ メール	15(6.82%)	8(3.64%)	1(0.45%)
④ 防災アプリ	21(9.55%)	24(10.91%)	5(2.27%)	④ 防災アプリ	28(12.73%)	18(8.18%)	4(1.82%)
⑤ 防災行政無線	8(3.64%)	6(2.73%)	2(0.91%)	⑤ 防災行政無線	13(5.91%)	3(1.36%)	0(0.00%)
⑥ 広報車	2(0.91%)	3(1.36%)	0(0.00%)	⑥ 広報車	2(0.91%)	3(1.36%)	0(0.00%)
⑦ 日本のテレビ、ラジオ	10(4.55%)	13(5.91%)	4(1.82%)	⑦ 日本のテレビ、ラジオ	15(6.82%)	7(3.18%)	5(2.27%)
⑧ 母国のテレビ・ラジオ (インターネットテレビ・ラジオを含む)	1(0.45%)	2(0.91%)	0(0.00%)	⑧ 母国のテレビ・ラジオ (インターネットテレビ・ラジオを含む)	1(0.45%)	1(0.45%)	1(0.45%)
⑨ 標識、電子掲示板	2(0.91%)	2(0.91%)	1(0.45%)	⑨ 標識、電子掲示板	3(1.36%)	2(0.91%)	0(0.00%)
⑩ 電話・対面で説明してほしい	5(2.27%)	6(2.73%)	2(0.91%)	⑩ 電話・対面で説明してほしい	9(4.09%)	1(0.45%)	3(1.36%)
⑪ その他	1(0.45%)	2(0.91%)	1(0.45%)	⑪ その他	2(0.91%)	1(0.45%)	1(0.45%)

(カ) Q3-3 と Q3-5(Q3-3 の理由)のクロス

Q3-3) あなたは、地震や津波に備えるための情報をどのように知りましたか。

Q3-5) Q3-3 で選択肢を選んだ理由は何ですか。

上の二つの結果をクロス集計し、Q3-3) で最も多かった「SNS（フェイスブック、ツイッター、ライン等）」についてみると、「普段から情報を得ており、情報を得やすいから」が最も多かった。

	① 普段から情報を得ており、情報を得やすいから	② 情報が分かりやすく整理されているから	③ 理解できる言語で伝えてくれるから	④ 新しい情報を早く得られるから	⑤ 信頼性が高いから	⑥ 自分から知りたい情報を得られるから	⑦ 他に身近な方法がないから	⑧ その他
① チラシ、パンフレット、ポスター	13(4.33%)	8(2.67%)	0(0.00%)	0(0.00%)	2(0.67%)	0(0.00%)	0(0.00%)	1(0.33%)
② 新聞、雑誌	8(2.67%)	4(1.33%)	5(1.67%)	1(0.33%)	2(0.67%)	1(0.33%)	2(0.67%)	0(0.00%)
③ ウェブサイト	15(5.00%)	8(2.67%)	8(2.67%)	4(1.33%)	2(0.67%)	5(1.67%)	0(0.00%)	3(1.00%)
④ SNS（フェイスブック、ツイッター、ライン等）	26(8.67%)	13(4.33%)	11(3.67%)	7(2.33%)	5(1.67%)	2(0.67%)	3(1.00%)	0(0.00%)
⑤ メール	3(1.00%)	5(1.67%)	0(0.00%)	0(0.00%)	0(0.00%)	1(0.33%)	0(0.00%)	0(0.00%)
⑥ 防災アプリ	18(6.00%)	9(3.00%)	4(1.33%)	11(3.67%)	5(1.67%)	2(0.67%)	0(0.00%)	0(0.00%)
⑦ 防災行政無線	1(0.33%)	1(0.33%)	0(0.00%)	0(0.00%)	2(0.67%)	0(0.00%)	0(0.00%)	1(0.33%)
⑧ 広報車	0(0.00%)	0(0.00%)	0(0.00%)	0(0.00%)	1(0.33%)	0(0.00%)	0(0.00%)	0(0.00%)
⑨ 日本のテレビ・ラジオ	14(4.67%)	10(3.33%)	4(1.33%)	3(1.00%)	7(2.33%)	1(0.33%)	4(1.33%)	1(0.33%)
⑩ 母国のテレビ・ラジオ（インターネットテレビ・ラジオを含む）	2(0.67%)	2(0.67%)	1(0.33%)	0(0.00%)	0(0.00%)	0(0.00%)	0(0.00%)	0(0.00%)
⑪ 標識、電子掲示板	0(0.00%)	0(0.00%)	0(0.00%)	0(0.00%)	0(0.00%)	0(0.00%)	0(0.00%)	0(0.00%)
⑫ 防災訓練、防災イベント	2(0.67%)	4(1.33%)	3(1.00%)	0(0.00%)	0(0.00%)	0(0.00%)	0(0.00%)	1(0.33%)
⑬ 電話・対面での説明	1(0.33%)	1(0.33%)	2(0.67%)	0(0.00%)	0(0.00%)	0(0.00%)	0(0.00%)	0(0.00%)
⑭ その他	1(0.33%)	3(1.00%)	4(1.33%)	2(0.67%)	2(0.67%)	1(0.33%)	1(0.33%)	0(0.00%)

(キ) Q3-4 と Q3-5(Q3-4 の理由)のクロス

Q3-4) あなたは、地震や津波に備えて何をしておくといいかをどこから知りましたか。

Q3-5) Q3-4 で選択肢を選んだ理由は何ですか。

上の二つの結果をクロス集計し、Q3-4) で最も多かった「職場や高校・大学」についてみると、「普段から情報を得ており、情報を得やすいから」が最も多かった。

	① 普段から情報を得ており、情報を得やすいから	② 情報が分かりやすく整理されているから	③ 理解できる言語で伝えてくれるから	④ 新しい情報を早く得られるから	⑤ 信頼性が高いから	⑥ 自分から知りたい情報を得られるから	⑦ 他に身近な方法がないから	⑧ その他
① 行政機関	25(8.80%)	16(5.63%)	9(3.17%)	7(2.46%)	14(4.93%)	2(0.70%)	0(0.00%)	0(0.00%)
② 国際交流協会	1(0.35%)	6(2.11%)	3(1.06%)	1(0.35%)	2(0.70%)	3(1.06%)	2(0.70%)	0(0.00%)
③ 国際交流協会以外の外国人支援団体（ボランティア団体やNPO等）	3(1.06%)	6(2.11%)	2(0.70%)	2(0.70%)	4(1.41%)	0(0.00%)	0(0.00%)	0(0.00%)
④ 職場や高校・大学	21(7.39%)	20(7.04%)	12(4.23%)	8(2.82%)	12(4.23%)	4(1.41%)	4(1.41%)	1(0.35%)
⑤ 国際交流協会やその他の外国人支援団体が開催する日本語教室	1(0.35%)	1(0.35%)	1(0.35%)	1(0.35%)	0(0.00%)	0(0.00%)	0(0.00%)	0(0.00%)
⑥ 宗教施設	0(0.00%)	0(0.00%)	2(0.70%)	0(0.00%)	0(0.00%)	0(0.00%)	0(0.00%)	0(0.00%)
⑦ 近所の人、町内会、自治会	4(1.41%)	1(0.35%)	0(0.00%)	1(0.35%)	0(0.00%)	1(0.35%)	3(1.06%)	2(0.70%)
⑧ 日本人の友人・知り合い	3(1.06%)	2(0.70%)	3(1.06%)	2(0.70%)	2(0.70%)	1(0.35%)	1(0.35%)	0(0.00%)
⑨ 家族、親戚	4(1.41%)	5(1.76%)	4(1.41%)	2(0.70%)	2(0.70%)	0(0.00%)	1(0.35%)	0(0.00%)
⑩ 外国人市民グループ（外国人の友人・知り合いを含む）	6(2.11%)	0(0.00%)	3(1.06%)	1(0.35%)	0(0.00%)	0(0.00%)	0(0.00%)	0(0.00%)
⑪ その他	8(2.82%)	7(2.46%)	9(3.17%)	2(0.70%)	4(1.41%)	0(0.00%)	0(0.00%)	4(1.41%)

(ク) Q3-7 と Q3-9(Q3-7 の理由)のクロス

Q3-7) あなたは、地震や津波に備えるための情報をどのように知りたいですか。

Q3-9) Q3-7 で選択肢を選んだ理由は何ですか。

上の二つの結果をクロス集計し、Q3-7) で最も多かった SNS (フェイスブック、ツイッター、ライン等)」についてみると、「普段から情報を得ており、情報を得やすいから」が最も多かった。

	① 普段から情報を得ており、情報を得やすいから	② 情報が分かりやすく整理されているから	③ 理解できる言語で伝えてくれるから	④ 新しい情報を早く得られるから	⑤ 信頼性が高いから	⑥ 自分から知りたい情報を得られるから	⑦ 他に身近な方法がないから	⑧ その他
① チラシ、パンフレット、ポスター	15(4.87%)	8(2.60%)	4(1.30%)	3(0.97%)	2(0.65%)	2(0.65%)	1(0.32%)	1(0.32%)
② 新聞、雑誌	9(2.92%)	7(2.27%)	5(1.62%)	2(0.65%)	1(0.32%)	1(0.32%)	1(0.32%)	0(0.00%)
③ ウェブサイト	15(4.87%)	8(2.60%)	7(2.27%)	6(1.95%)	6(1.95%)	5(1.62%)	4(1.30%)	4(1.30%)
④ SNS(フェイスブック、ツイッター、ライン等)	25(8.12%)	15(4.87%)	13(4.22%)	13(4.22%)	2(0.65%)	2(0.65%)	3(0.97%)	1(0.32%)
⑤ メール	5(1.62%)	4(1.30%)	0(0.00%)	3(0.97%)	2(0.65%)	0(0.00%)	0(0.00%)	0(0.00%)
⑥ 防災アプリ	17(5.52%)	12(3.90%)	7(2.27%)	8(2.60%)	7(2.27%)	2(0.65%)	0(0.00%)	0(0.00%)
⑦ 防災行政無線	3(0.97%)	0(0.00%)	3(0.97%)	0(0.00%)	2(0.65%)	1(0.32%)	0(0.00%)	0(0.00%)
⑧ 日本人の友人・知り合い	1(0.32%)	0(0.00%)	1(0.32%)	0(0.00%)	0(0.00%)	0(0.00%)	0(0.00%)	0(0.00%)
⑨ 日本のテレビ、ラジオ	9(2.92%)	7(2.27%)	1(0.32%)	3(0.97%)	0(0.00%)	0(0.00%)	0(0.00%)	0(0.00%)
⑩ 母国のテレビ・ラジオ (インターネットテレビ・ラジオを含む)	0(0.00%)	2(0.65%)	1(0.32%)	1(0.32%)	0(0.00%)	0(0.00%)	0(0.00%)	0(0.00%)
⑪ 標識、電子掲示板	0(0.00%)	0(0.00%)	0(0.00%)	0(0.00%)	0(0.00%)	0(0.00%)	0(0.00%)	0(0.00%)
⑫ 防災訓練、防災イベント	2(0.65%)	1(0.32%)	1(0.32%)	2(0.65%)	2(0.65%)	1(0.32%)	1(0.32%)	0(0.00%)
⑬ 電話・対面での説明	0(0.00%)	3(0.97%)	0(0.00%)	0(0.00%)	2(0.65%)	0(0.00%)	0(0.00%)	0(0.00%)
⑭ その他	0(0.00%)	0(0.00%)	0(0.00%)	0(0.00%)	0(0.00%)	0(0.00%)	0(0.00%)	0(0.00%)

(ケ) Q3-8 と Q3-9(Q3-8 の理由)のクロス

Q3-8) あなたは、地震や津波に備えて何をしておくとよいかをどこから知りたいですか。

Q3-9) Q3-8 で選択肢を選んだ理由は何ですか。

上の二つの結果をクロス集計し、Q3-8) で最も多かった「行政機関」についてみると、「普段から情報を得ており、情報を得やすいから」が最も多かった。

	① 普段から情報を得ており、情報を得やすいから	② 情報が分かりやすく整理されているから	③ 理解できる言語で伝えてくれるから	④ 新しい情報を早く得られるから	⑤ 信頼性が高いから	⑥ 自分から知りたい情報を得られるから	⑦ 他に身近な方法がないから	⑧ その他
① 行政機関	27(9.34%)	18(6.23%)	9(3.11%)	18(6.23%)	24(8.30%)	4(1.38%)	2(0.69%)	0(0.00%)
② 国際交流協会	3(1.04%)	3(1.04%)	3(1.04%)	1(0.35%)	1(0.35%)	1(0.35%)	1(0.35%)	0(0.00%)
③ 国際交流協会以外の外国人支援団体(ボランティア団体やNPO等)	4(1.38%)	7(2.42%)	10(3.46%)	4(1.38%)	3(1.04%)	0(0.00%)	0(0.00%)	1(0.35%)
④ 職場や高校・大学	22(7.61%)	12(4.15%)	11(3.81%)	10(3.46%)	6(2.08%)	2(0.69%)	2(0.69%)	2(0.69%)
⑤ 国際交流協会やその他の外国人支援団体が開催する日本語教室	0(0.00%)	3(1.04%)	3(1.04%)	2(0.69%)	1(0.35%)	1(0.35%)	0(0.00%)	0(0.00%)
⑥ 宗教施設	0(0.00%)	0(0.00%)	0(0.00%)	0(0.00%)	0(0.00%)	0(0.00%)	0(0.00%)	0(0.00%)
⑦ 近所の人、町内会、自治会	6(2.08%)	2(0.69%)	3(1.04%)	1(0.35%)	1(0.35%)	1(0.35%)	1(0.35%)	0(0.00%)
⑧ 日本人の友人・知り合い	2(0.69%)	2(0.69%)	2(0.69%)	2(0.69%)	0(0.00%)	1(0.35%)	1(0.35%)	0(0.00%)
⑨ 家族、親戚	6(2.08%)	4(1.38%)	3(1.04%)	1(0.35%)	3(1.04%)	1(0.35%)	1(0.35%)	0(0.00%)
⑩ 外国人市民グループ(外国人の友人・知り合いを含む)	3(1.04%)	1(0.35%)	6(2.08%)	2(0.69%)	0(0.00%)	0(0.00%)	0(0.00%)	0(0.00%)
⑪ その他	2(0.69%)	4(1.38%)	1(0.35%)	0(0.00%)	1(0.35%)	0(0.00%)	2(0.69%)	2(0.69%)

(コ) Q2-1(3) と Q2-6A のクロス

Q2-1(3) あなたは、地震や津波が起きたときにすべきことについて不安はありますか。

また、地震や津波の規模や危険性、逃げる場所など、身を守るために必要な情報を得るにあたって、方法や言語に不安はありますか。

Q2-6A) あなたは、もし地震や津波が起きたとき、命のきけんや逃げる場所などの情報をどの言語で知りたいですか。【文字情報】

上の二つの結果をクロス集計し、Q2-1(3)で最も多かった「少し不安がある」についてみると、文字情報では、日本語、やさしい日本語及び英語は「どちらかといえば希望する」が最も多かった。

一方、自分の国の言語は、「特に希望する」が最も多かった。

①日本語	① 特に希望する	② どちらかといえば希望する	③ 希望しない
① 不安がある	29(13.18%)	21(9.55%)	20(9.09%)
② 少し不安がある	24(10.91%)	60(27.27%)	19(8.64%)
③ 不安はない	20(9.09%)	21(9.55%)	6(2.73%)
②やさしい日本語	① 特に希望する	② どちらかといえば希望する	③ 希望しない
① 不安がある	35(15.91%)	22(10.00%)	13(5.91%)
② 少し不安がある	36(16.36%)	54(24.55%)	13(5.91%)
③ 不安はない	18(8.18%)	23(10.45%)	6(2.73%)
③英語	① 特に希望する	② どちらかといえば希望する	③ 希望しない
① 不安がある	38(17.27%)	21(9.55%)	11(5.00%)
② 少し不安がある	37(16.82%)	48(21.82%)	18(8.18%)
③ 不安はない	13(5.91%)	17(7.73%)	17(7.73%)
④自分の国の言語	① 特に希望する	② どちらかといえば希望する	③ 希望しない
① 不安がある	56(25.45%)	9(4.09%)	5(2.27%)
② 少し不安がある	55(25.00%)	40(18.18%)	8(3.64%)
③ 不安はない	22(10.00%)	17(7.73%)	8(3.64%)

(サ) Q2-1(3) と Q2-6B のクロス

Q2-1) (3) あなたは、地震や津波が起きたときにすべきことについて不安はありますか。

また、地震や津波の規模や危険性、逃げる場所など、身を守るために必要な情報を得るにあたって、方法や言語に不安はありますか。

Q2-6B) あなたは、もし地震や津波が起きたとき、命のきけんや逃げる場所などの情報をどの言語で知りたいですか。【音声情報】

上の二つの結果をクロス集計し、Q2-1) (3) で最も多かった「少し不安がある」についてみると、音声情報では、日本語、やさしい日本語及び英語は「どちらかと言えば希望する」が最も多かった。

一方、自分の国の言語は、「特に希望する」が最も多かった。

①日本語	① 特に希望する	② どちらかといえば希望する	③ 希望しない
① 不安がある	28(12.73%)	19(8.64%)	23(10.45%)
② 少し不安がある	21(9.55%)	65(29.55%)	17(7.73%)
③ 不安はない	16(7.27%)	24(10.91%)	7(3.18%)
②やさしい日本語	① 特に希望する	② どちらかといえば希望する	③ 希望しない
① 不安がある	32(14.55%)	26(11.82%)	12(5.45%)
② 少し不安がある	37(16.82%)	57(25.91%)	9(4.09%)
③ 不安はない	14(6.36%)	27(12.27%)	6(2.73%)
③英語	① 特に希望する	② どちらかといえば希望する	③ 希望しない
① 不安がある	40(18.18%)	18(8.18%)	12(5.45%)
② 少し不安がある	34(15.45%)	49(22.27%)	20(9.09%)
③ 不安はない	15(6.82%)	18(8.18%)	14(6.36%)
④自分の国の言語	① 特に希望する	② どちらかといえば希望する	③ 希望しない
① 不安がある	56(25.45%)	11(5.00%)	3(1.36%)
② 少し不安がある	56(25.45%)	38(17.27%)	9(4.09%)
③ 不安はない	22(10.00%)	17(7.73%)	8(3.64%)

(シ) Q2-3 と Q2-6B のクロス

Q2-3) あなたは、もし地震や津波が起きたとき、命のきけんや逃げる場所などの情報をどのようにして知りたいですか。

Q2-6B) あなたは、もし地震や津波が起きたとき、命のきけんや逃げる場所などの情報をどの言語で知りたいですか。【音声情報】

上の二つの結果をクロス集計し、Q2-3) で最も多かった「防災アプリ」についてみると、音声情報では、日本語、やさしい日本語及び英語は「どちらかと言えば希望する」が多かった。

一方、自分の国の言語は、「特に希望する」が最も多かった。

①日本語	① 特に希望する	② どちらかといえば希望する	③ 希望しない	③英語	① 特に希望する	② どちらかといえば希望する	③ 希望しない
① ウェブサイト	5(2.27%)	13(5.91%)	6(2.73%)	① ウェブサイト	15(6.82%)	6(2.73%)	3(1.36%)
② SNS (フェイスブック、ツイッター、ライン等)	15(6.82%)	22(10.00%)	12(5.45%)	② SNS (フェイスブック、ツイッター、ライン等)	17(7.73%)	24(10.91%)	8(3.64%)
③ メール	5(2.27%)	9(4.09%)	10(4.55%)	③ メール	12(5.45%)	9(4.09%)	3(1.36%)
④ 防災アプリ	20(9.09%)	22(10.00%)	8(3.64%)	④ 防災アプリ	19(8.64%)	19(8.64%)	12(5.45%)
⑤ 防災行政無線	5(2.27%)	10(4.55%)	1(0.45%)	⑤ 防災行政無線	4(1.82%)	8(3.64%)	4(1.82%)
⑥ 広報車	2(0.91%)	3(1.36%)	0(0.00%)	⑥ 広報車	1(0.45%)	3(1.36%)	1(0.45%)
⑦ 日本のテレビ、ラジオ	6(2.73%)	16(7.27%)	5(2.27%)	⑦ 日本のテレビ、ラジオ	12(5.45%)	7(3.18%)	8(3.64%)
⑧ 母国のテレビ・ラジオ (インターネットテレビ・ラジオを含む)	1(0.45%)	2(0.91%)	0(0.00%)	⑧ 母国のテレビ・ラジオ (インターネットテレビ・ラジオを含む)	2(0.91%)	1(0.45%)	0(0.00%)
⑨ 標識、電子掲示板	0(0.00%)	4(1.82%)	1(0.45%)	⑨ 標識、電子掲示板	2(0.91%)	2(0.91%)	1(0.45%)
⑩ 電話・対面で説明してほしい	5(2.27%)	4(1.82%)	4(1.82%)	⑩ 電話・対面で説明してほしい	4(1.82%)	4(1.82%)	5(2.27%)
⑪ その他	1(0.45%)	3(1.36%)	0(0.00%)	⑪ その他	1(0.45%)	2(0.91%)	1(0.45%)

②やさしい日本語	① 特に希望する	② どちらかといえば希望する	③ 希望しない	④自分の国の言語	① 特に希望する	② どちらかといえば希望する	③ 希望しない
① ウェブサイト	9(4.09%)	9(4.09%)	6(2.73%)	① ウェブサイト	16(7.27%)	6(2.73%)	2(0.91%)
② SNS (フェイスブック、ツイッター、ライン等)	19(8.64%)	28(12.73%)	2(0.91%)	② SNS (フェイスブック、ツイッター、ライン等)	26(11.82%)	22(10.00%)	1(0.45%)
③ メール	6(2.73%)	13(5.91%)	5(2.27%)	③ メール	14(6.36%)	6(2.73%)	4(1.82%)
④ 防災アプリ	19(8.64%)	27(12.27%)	4(1.82%)	④ 防災アプリ	31(14.09%)	16(7.27%)	3(1.36%)
⑤ 防災行政無線	7(3.18%)	7(3.18%)	2(0.91%)	⑤ 防災行政無線	13(5.91%)	3(1.36%)	0(0.00%)
⑥ 広報車	2(0.91%)	3(1.36%)	0(0.00%)	⑥ 広報車	3(1.36%)	2(0.91%)	0(0.00%)
⑦ 日本のテレビ、ラジオ	10(4.55%)	12(5.45%)	5(2.27%)	⑦ 日本のテレビ、ラジオ	15(6.82%)	6(2.73%)	6(2.73%)
⑧ 母国のテレビ・ラジオ (インターネットテレビ・ラジオを含む)	2(0.91%)	1(0.45%)	0(0.00%)	⑧ 母国のテレビ・ラジオ (インターネットテレビ・ラジオを含む)	2(0.91%)	1(0.45%)	0(0.00%)
⑨ 標識、電子掲示板	1(0.45%)	3(1.36%)	1(0.45%)	⑨ 標識、電子掲示板	3(1.36%)	2(0.91%)	0(0.00%)
⑩ 電話・対面で説明してほしい	7(3.18%)	5(2.27%)	1(0.45%)	⑩ 電話・対面で説明してほしい	9(4.09%)	1(0.45%)	3(1.36%)
⑪ その他	1(0.45%)	2(0.91%)	1(0.45%)	⑪ その他	2(0.91%)	1(0.45%)	1(0.45%)

(ス) Q3-7 と Q3-10A のクロス

Q3-7) あなたは、地震や津波に備えるための情報をどのように知りたいですか。

Q3-10A) あなたは、地震や津波に備えて何をしておくとういかにどのような言語で知りたいですか。

【文字情報】

上の二つの結果をクロス集計し、Q3-7) で最も多かった SNS (フェイスブック、ツイッター、ライン等) についてみると、文字情報では、日本語、やさしい日本語及び英語は「どちらかと言えば希望する」が多かった。

一方、自分の国の言語は、「特に希望する」が最も多かった。

①日本語				③英語			
	① 特に希望する	② どちらかといえば希望する	③ 希望しない		① 特に希望する	② どちらかといえば希望する	③ 希望しない
① チラシ、パンフレット、ポスター	14(6.36%)	9(4.09%)	4(1.82%)	① チラシ、パンフレット、ポスター	12(5.45%)	11(5.00%)	4(1.82%)
② 新聞、雑誌	5(2.27%)	8(3.64%)	2(0.91%)	② 新聞、雑誌	2(0.91%)	9(4.09%)	4(1.82%)
③ ウェブサイト	6(2.73%)	14(6.36%)	13(5.91%)	③ ウェブサイト	14(6.36%)	12(5.45%)	7(3.18%)
④ SNS (フェイスブック、ツイッター、ライン等)	19(8.64%)	21(9.55%)	17(7.73%)	④ SNS (フェイスブック、ツイッター、ライン等)	16(7.27%)	23(10.45%)	18(8.18%)
⑤ メール	2(0.91%)	5(2.27%)	1(0.45%)	⑤ メール	5(2.27%)	2(0.91%)	1(0.45%)
⑥ 防災アプリ	13(5.91%)	15(6.82%)	2(0.91%)	⑥ 防災アプリ	12(5.45%)	12(5.45%)	6(2.73%)
⑦ 防災行政無線	2(0.91%)	6(2.73%)	1(0.45%)	⑦ 防災行政無線	4(1.82%)	4(1.82%)	1(0.45%)
⑧ 広報車	1(0.45%)	1(0.45%)	0(0.00%)	⑧ 広報車	1(0.45%)	0(0.00%)	1(0.45%)
⑨ 日本のテレビ・ラジオ	7(3.18%)	10(4.55%)	3(1.36%)	⑨ 日本のテレビ・ラジオ	13(5.91%)	5(2.27%)	2(0.91%)
⑩ 母国のテレビ・ラジオ (インターネットテレビ・ラジオを含む)	1(0.45%)	2(0.91%)	0(0.00%)	⑩ 母国のテレビ・ラジオ (インターネットテレビ・ラジオを含む)	1(0.45%)	2(0.91%)	0(0.00%)
⑪ 標識、電子掲示板	0(0.00%)	2(0.91%)	0(0.00%)	⑪ 標識、電子掲示板	0(0.00%)	1(0.45%)	1(0.45%)
⑫ 防災訓練、防災イベント	2(0.91%)	0(0.00%)	1(0.45%)	⑫ 防災訓練、防災イベント	1(0.45%)	1(0.45%)	1(0.45%)
⑬ 電話・対面での説明	2(0.91%)	1(0.45%)	2(0.91%)	⑬ 電話・対面での説明	3(1.36%)	1(0.45%)	1(0.45%)
⑭ その他	2(0.91%)	2(0.91%)	2(0.91%)	⑭ その他	2(0.91%)	2(0.91%)	2(0.91%)

②やさしい日本語				④自分の国の言語			
	① 特に希望する	② どちらかといえば希望する	③ 希望しない		① 特に希望する	② どちらかといえば希望する	③ 希望しない
① チラシ、パンフレット、ポスター	16(7.27%)	7(3.18%)	4(1.82%)	① チラシ、パンフレット、ポスター	18(8.18%)	7(3.18%)	2(0.91%)
② 新聞、雑誌	1(0.45%)	12(5.45%)	2(0.91%)	② 新聞、雑誌	6(2.73%)	7(3.18%)	2(0.91%)
③ ウェブサイト	9(4.09%)	16(7.27%)	8(3.64%)	③ ウェブサイト	17(7.73%)	11(5.00%)	5(2.27%)
④ SNS (フェイスブック、ツイッター、ライン等)	20(9.09%)	29(13.18%)	8(3.64%)	④ SNS (フェイスブック、ツイッター、ライン等)	33(15.00%)	18(8.18%)	6(2.73%)
⑤ メール	5(2.27%)	2(0.91%)	1(0.45%)	⑤ メール	5(2.27%)	2(0.91%)	1(0.45%)
⑥ 防災アプリ	12(5.45%)	16(7.27%)	2(0.91%)	⑥ 防災アプリ	18(8.18%)	11(5.00%)	1(0.45%)
⑦ 防災行政無線	3(1.36%)	5(2.27%)	1(0.45%)	⑦ 防災行政無線	6(2.73%)	2(0.91%)	1(0.45%)
⑧ 広報車	1(0.45%)	0(0.00%)	1(0.45%)	⑧ 広報車	1(0.45%)	1(0.45%)	0(0.00%)
⑨ 日本のテレビ・ラジオ	8(3.64%)	11(5.00%)	1(0.45%)	⑨ 日本のテレビ・ラジオ	11(5.00%)	7(3.18%)	2(0.91%)
⑩ 母国のテレビ・ラジオ (インターネットテレビ・ラジオを含む)	1(0.45%)	2(0.91%)	0(0.00%)	⑩ 母国のテレビ・ラジオ (インターネットテレビ・ラジオを含む)	2(0.91%)	1(0.45%)	0(0.00%)
⑪ 標識、電子掲示板	0(0.00%)	2(0.91%)	0(0.00%)	⑪ 標識、電子掲示板	1(0.45%)	1(0.45%)	0(0.00%)
⑫ 防災訓練、防災イベント	1(0.45%)	2(0.91%)	0(0.00%)	⑫ 防災訓練、防災イベント	3(1.36%)	0(0.00%)	0(0.00%)
⑬ 電話・対面での説明	1(0.45%)	3(1.36%)	1(0.45%)	⑬ 電話・対面での説明	4(1.82%)	0(0.00%)	1(0.45%)
⑭ その他	2(0.91%)	2(0.91%)	2(0.91%)	⑭ その他	3(1.36%)	1(0.45%)	2(0.91%)

(セ) Q3-7 と Q3-10B のクロス

Q3-7) あなたは、地震や津波に備えるための情報をどのように知りたいですか。

Q3-10B) あなたは、地震や津波に備えて何をしておくおよびかをどのような言語で知りたいですか。

【音声情報】

上の二つの結果をクロス集計し、Q3-7) で最も多かった SNS (フェイスブック、ツイッター、ライン等) についてみると、音声情報では、日本語、やさしい日本語及び英語は「どちらかと言えば希望する」が多かった。

一方、自分の国の言語は、「特に希望する」が最も多かった。

①日本語	① 特に希望する	② どちらかといえば希望する	③ 希望しない	③英語	① 特に希望する	② どちらかといえば希望する	③ 希望しない
① チラシ、パンフレット、ポスター	11(5.00%)	12(5.45%)	4(1.82%)	① チラシ、パンフレット、ポスター	9(4.09%)	12(5.45%)	6(2.73%)
② 新聞、雑誌	3(1.36%)	10(4.55%)	2(0.91%)	② 新聞、雑誌	1(0.45%)	9(4.09%)	5(2.27%)
③ ウェブサイト	7(3.18%)	14(6.36%)	12(5.45%)	③ ウェブサイト	15(6.82%)	9(4.09%)	9(4.09%)
④ SNS (フェイスブック、ツイッター、ライン等)	19(8.64%)	21(9.55%)	17(7.73%)	④ SNS (フェイスブック、ツイッター、ライン等)	18(8.18%)	21(9.55%)	18(8.18%)
⑤ メール	2(0.91%)	5(2.27%)	1(0.45%)	⑤ メール	4(1.82%)	3(1.36%)	1(0.45%)
⑥ 防災アプリ	14(6.36%)	14(6.36%)	2(0.91%)	⑥ 防災アプリ	12(5.45%)	13(5.91%)	5(2.27%)
⑦ 防災行政無線	3(1.36%)	5(2.27%)	1(0.45%)	⑦ 防災行政無線	4(1.82%)	4(1.82%)	1(0.45%)
⑧ 広報車	1(0.45%)	0(0.00%)	1(0.45%)	⑧ 広報車	2(0.91%)	0(0.00%)	0(0.00%)
⑨ 日本のテレビ・ラジオ	7(3.18%)	10(4.55%)	3(1.36%)	⑨ 日本のテレビ・ラジオ	13(5.91%)	5(2.27%)	2(0.91%)
⑩ 母国のテレビ・ラジオ (インターネットテレビ・ラジオを含む)	1(0.45%)	2(0.91%)	0(0.00%)	⑩ 母国のテレビ・ラジオ (インターネットテレビ・ラジオを含む)	1(0.45%)	2(0.91%)	0(0.00%)
⑪ 標識、電子掲示板	0(0.00%)	2(0.91%)	0(0.00%)	⑪ 標識、電子掲示板	0(0.00%)	1(0.45%)	1(0.45%)
⑫ 防災訓練、防災イベント	2(0.91%)	0(0.00%)	1(0.45%)	⑫ 防災訓練、防災イベント	1(0.45%)	1(0.45%)	1(0.45%)
⑬ 電話・対面での説明	1(0.45%)	3(1.36%)	1(0.45%)	⑬ 電話・対面での説明	2(0.91%)	1(0.45%)	2(0.91%)
⑭ その他	2(0.91%)	2(0.91%)	2(0.91%)	⑭ その他	2(0.91%)	2(0.91%)	2(0.91%)

②やさしい日本語	① 特に希望する	② どちらかといえば希望する	③ 希望しない	④自分の国の言語	① 特に希望する	② どちらかといえば希望する	③ 希望しない
① チラシ、パンフレット、ポスター	13(5.91%)	11(5.00%)	3(1.36%)	① チラシ、パンフレット、ポスター	16(7.27%)	9(4.09%)	2(0.91%)
② 新聞、雑誌	3(1.36%)	10(4.55%)	2(0.91%)	② 新聞、雑誌	5(2.27%)	8(3.64%)	2(0.91%)
③ ウェブサイト	9(4.09%)	15(6.82%)	9(4.09%)	③ ウェブサイト	17(7.73%)	10(4.55%)	6(2.73%)
④ SNS (フェイスブック、ツイッター、ライン等)	20(9.09%)	28(12.73%)	9(4.09%)	④ SNS (フェイスブック、ツイッター、ライン等)	34(15.45%)	17(7.73%)	6(2.73%)
⑤ メール	4(1.82%)	3(1.36%)	1(0.45%)	⑤ メール	5(2.27%)	2(0.91%)	1(0.45%)
⑥ 防災アプリ	12(5.45%)	16(7.27%)	2(0.91%)	⑥ 防災アプリ	17(7.73%)	12(5.45%)	1(0.45%)
⑦ 防災行政無線	3(1.36%)	5(2.27%)	1(0.45%)	⑦ 防災行政無線	6(2.73%)	2(0.91%)	1(0.45%)
⑧ 広報車	2(0.91%)	0(0.00%)	0(0.00%)	⑧ 広報車	1(0.45%)	1(0.45%)	0(0.00%)
⑨ 日本のテレビ・ラジオ	8(3.64%)	12(5.45%)	0(0.00%)	⑨ 日本のテレビ・ラジオ	12(5.45%)	6(2.73%)	2(0.91%)
⑩ 母国のテレビ・ラジオ (インターネットテレビ・ラジオを含む)	1(0.45%)	2(0.91%)	0(0.00%)	⑩ 母国のテレビ・ラジオ (インターネットテレビ・ラジオを含む)	0(0.00%)	2(0.91%)	1(0.45%)
⑪ 標識、電子掲示板	0(0.00%)	2(0.91%)	0(0.00%)	⑪ 標識、電子掲示板	1(0.45%)	1(0.45%)	0(0.00%)
⑫ 防災訓練、防災イベント	2(0.91%)	1(0.45%)	0(0.00%)	⑫ 防災訓練、防災イベント	3(1.36%)	0(0.00%)	0(0.00%)
⑬ 電話・対面での説明	1(0.45%)	2(0.91%)	2(0.91%)	⑬ 電話・対面での説明	4(1.82%)	0(0.00%)	1(0.45%)
⑭ その他	2(0.91%)	1(0.45%)	3(1.36%)	⑭ その他	3(1.36%)	1(0.45%)	2(0.91%)

(ソ) Q3-3 と Q3-6(1)のクロス

Q3-3) あなたは、地震や津波に備えるための情報をどのように知りましたか。

Q3-6(1) あなたは、地震や津波に備えて何をしておくとよいかといった情報を得るとき、どのような言語を利用していますか。【文字情報】

上の二つの結果をクロス集計し、Q3-3) で最も多かった「SNS（フェイスブック、ツイッター、ライン等）」についてみると、文字情報では「自分の国の言語」が最も多かった。

	① 日本語	② やさしい日本語	③ 英語	④ 自分の国の言語
① チラシ、パンフレット、ポスター	8(2.59%)	9(2.91%)	4(1.29%)	5(1.62%)
② 新聞、雑誌	9(2.91%)	8(2.59%)	4(1.29%)	5(1.62%)
③ ウェブサイト	7(2.27%)	12(3.88%)	6(1.94%)	13(4.21%)
④ SNS(フェイスブック、ツイッター、ライン等)	18(5.83%)	18(5.83%)	14(4.53%)	25(8.09%)
⑤ メール	3(0.97%)	4(1.29%)	1(0.32%)	1(0.32%)
⑥ 防災アプリ	12(3.88%)	18(5.83%)	5(1.62%)	12(3.88%)
⑦ 防災行政無線	1(0.32%)	2(0.65%)	3(0.97%)	3(0.97%)
⑧ 広報車	0(0.00%)	1(0.32%)	0(0.00%)	0(0.00%)
⑨ 日本のテレビ・ラジオ	10(3.24%)	9(2.91%)	13(4.21%)	5(1.62%)
⑩ 母国のテレビ・ラジオ(インターネットテレビ・ラジオを含む)	3(0.97%)	3(0.97%)	1(0.32%)	0(0.00%)
⑪ 標識、電子掲示板	0(0.00%)	0(0.00%)	0(0.00%)	0(0.00%)
⑫ 防災訓練、防災イベント	1(0.32%)	3(0.97%)	2(0.65%)	4(1.29%)
⑬ 電話・対面での説明	0(0.00%)	2(0.65%)	2(0.65%)	2(0.65%)
⑭ その他	5(1.62%)	4(1.29%)	5(1.62%)	4(1.29%)

(タ) Q3-3 と Q3-6(2) のクロス

Q3-3) あなたは、地震や津波に備えるための情報をどのように知りましたか。

Q3-6(2) あなたは、地震や津波に備えて何をしておくといいかといった情報を得るとき、どのような言語を利用していますか。【音声情報】

上の二つの結果をクロス集計し、Q3-3) で最も多かった「SNS (フェイスブック、ツイッター、ライン等)」についてみると、音声情報では「自分の国の言語」が最も多かった。

	① 日本語	② やさしい日本語	③ 英語	④ 自分の国の言語
① チラシ、パンフレット、ポスター	8(2.67%)	9(3.00%)	4(1.33%)	7(2.33%)
② 新聞、雑誌	7(2.33%)	6(2.00%)	2(0.67%)	5(1.67%)
③ ウェブサイト	10(3.33%)	9(3.00%)	5(1.67%)	12(4.00%)
④ SNS (フェイスブック、ツイッター、ライン等)	18(6.00%)	18(6.00%)	14(4.67%)	28(9.33%)
⑤ メール	2(0.67%)	4(1.33%)	1(0.33%)	2(0.67%)
⑥ 防災アプリ	10(3.33%)	18(6.00%)	6(2.00%)	13(4.33%)
⑦ 防災行政無線	1(0.33%)	2(0.67%)	2(0.67%)	3(1.00%)
⑧ 広報車	0(0.00%)	1(0.33%)	0(0.00%)	0(0.00%)
⑨ 日本のテレビ・ラジオ	10(3.33%)	6(2.00%)	14(4.67%)	5(1.67%)
⑩ 母国のテレビ・ラジオ (インターネットテレビ・ラジオを含む)	3(1.00%)	1(0.33%)	0(0.00%)	1(0.33%)
⑪ 標識、電子掲示板	0(0.00%)	0(0.00%)	0(0.00%)	0(0.00%)
⑫ 防災訓練、防災イベント	1(0.33%)	3(1.00%)	2(0.67%)	3(1.00%)
⑬ 電話・対面での説明	0(0.00%)	3(1.00%)	1(0.33%)	2(0.67%)
⑭ その他	3(1.00%)	4(1.33%)	7(2.33%)	4(1.33%)

【調査票】日本語

在留外国人(ざいりゅうがいこくじん)への情報伝達(じょうほうでんたつ)に関(か)んする意識等調査(いしきとうちょうさ)

総務省(そうむしょう)では、行政機関(ぎょうせいきかん)からの地震(じしん)・津波(つなみ)の発生状況(はっせいじょうきょう)や逃(に)げる場所(ばしょ)などについての情報(じょうほう)が、在留外国人(ざいりゅうがいこくじん)のみなさまに迅速(じんそく)かつ的確(てきかく)に届(とど)けられるようにするため、2021年(ねん)7月(がつ)から調査(ちょうさ)を実施(じっし)しています。この調査(ちょうさ)の一環(いっかん)として、愛知県(あいちけん)の在留外国人(ざいりゅうがいこくじん)のみなさまに、どのような手段(しゅだん)で、どのような内容(ないよう)を、どのような言語(げんご)や表示(ひょうじ)を使(つか)って届(とど)ければ、安心(あんしん)・安全(あんぜん)に暮(く)らせるかなどについて、回答(かいとう)をお願い(ねが)いします。

ご記入(きにゅう)いただいた内容(ないよう)は、調査(ちょうさ)の目的以外(もくてきがい)には使用(しよう)しません。

Q1) 国籍(こくせき) 単一回答(たんいつかいとう) *

- ① ブラジル(ぶらじる)
- ② 中国(ちゅうごく)
- ③ ベトナム(べとなむ)
- ④ フィリピン(ふいりびん)
- その他: _____

Q2) 通算日本在留期間(つうさん にほん ざいりゅうきかん) 単一回答(たんいつかいとう) *

- ① 1年未満(ねんみまん)
- ② 1~4年(ねん)
- ③ 5~9年(ねん)
- ④ 10~19年(ねん)
- ⑤ 20~29年(ねん)
- ⑥ 30年以上(ねんいじょう)

Q3) 在留資格等(ざいりゅうしかくとう) 単一回答(たんいつかいとう) *

- ①技術(ぎじゅつ)・人文知識(じんぶんちしき)・国際業務(こくさいぎょうむ)
- ②特定技能(とくていぎのう)
- ③技能実習(ぎのうじっしゅう)
- ④留学(りゅうがく)
- ⑤家族滞在(かぞくたいざい)
- ⑥永住者(えいじゅうしゃ)
- ⑦日本人(にほんじん)の配偶者等(はいぐうしゃなど)
- ⑧永住者(えいじゅうしゃ)の配偶者等(はいぐうしゃなど)
- ⑨定住者(ていじゅうしゃ)
- ⑩特別永住者(とくべつえいじゅうしゃ)
- ⑪①~⑩以外(いがい)

Q4) 年齢(ねんれい) 単一回答(たんいつかいとう) *

- ①15歳未満(さいみまん)
- ②15~19歳(さい)
- ③20~24歳(さい)
- ④25~29歳(さい)
- ⑤30~34歳(さい)
- ⑥35~39歳(さい)
- ⑦40~44歳(さい)
- ⑧45~49歳(さい)
- ⑨50~54歳(さい)
- ⑩55~59歳(さい)
- ⑪60歳以上(さいいじょう)

Q5) あなたの日本語能力(にほんごのうりよく【聞(き)く力(ちから)】と【読(よ)む力(ちから)】について最(もっと)も近(ちか)いものをそれぞれ選択(せんたく)してください。*

A. 日本人(にほんじん)と同(おな)じくらい	B. 仕事(しごと)や学業(がくぎょう)に問題(もんだい)ないくらい	C. 日常生活(にちじょうせいかつ)に問題(もんだい)ないくらい	D. ほとんどできない
-------------------------	------------------------------------	----------------------------------	-------------

①聞(き)く力(ちから)

②読(よ)む力(ちから)

[1] はじめに、あなたの地震(じしん)や津波(つなみ)の発生(はっせい)についての認識(にんしき)を回答(かいとう)ください。

Q1) 今(いま)あなたが住(す)んでいる地域(ちいき)では、大(おお)きな地震(じしん)や津波(つなみ)*が起(お)きる可能性(かのうせい)があることを知(し)っていますか？(単一回答【たんいつかいとう】) * これ以降(いこう)でいう地震(じしん)や津波(つなみ)とは、生命(せいめい)や財産(ざいさん)に危害(きがい)を及(およ)ぼすほどの大(おお)きな地震(じしん)や津波(つなみ)のことを指(さ)します。*

①よく知(し)っている

②少(すこ)し知(し)っている

③まったく知(し)らない

④地震(じしん)や津波(つなみ)は起(お)きないと思(おも)っている

【2】ここでは、あなたが住(す)んでいる地域(ちいき)で、今(いま)、地震(じしん)や津波(つなみ)が起(お)きたときを想定(そうてい)して回答(かいとう)ください

Q2-1) あなたは、地震(じしん)や津波(つなみ)が起(お)きたときにすべきことについて不安(ふあん)はありますか。また、地震(じしん)や津波(つなみ)の規模(きぼ)や危険性(きけんせい)、逃(に)げる場所(ばしょ)など、身(み)を守(まも)るために必要(ひつよう)な情報(じょうほう)を得(え)るにあたって、方法(ほうほう)や言語(げんご)に不安(ふあん)はありますか。下記(かき)①～③について、それぞれ選択(せんたく)してください。*

A. 不安(ふあん)がある
B. 少(すこ)し不安(ふあん)がある
C. 不安(ふあん)はない

①すべきことについて	<input type="radio"/>	<input type="radio"/>	<input type="radio"/>
②方法(ほうほう)について	<input type="radio"/>	<input type="radio"/>	<input type="radio"/>
③言語(げんご)について	<input type="radio"/>	<input type="radio"/>	<input type="radio"/>

Q2-2A) あなたは、もし家(いえ)で地震(じしん)や津波(つなみ)が起(お)きたとき、どこに逃(に)げればよいか知(し)っていますか？ (単一回答【たんいつかいとう】) *

A. 知(し)っている
B. 知(し)らない

家(いえ)にいる場合(ばあい)の逃(に)げる場所(ばしょ)	<input type="radio"/>	<input type="radio"/>
-------------------------------	-----------------------	-----------------------

Q2-2B) あなたは、もし職場(しょくば)や、高校(こうこう)・大学(だいがく)で地震(じしん)や津波(つなみ)が起(お)きたとき、どこに逃(に)げればよいか知(し)っていますか？ 下記(かき)①、②について、それぞれ選択(せんたく)してください。なお、職場(しょくば)、高校(こうこう)・大学(だいがく)にいる場合(ばあい)のない方(かた)は「該当(がいとう)しない」を選択(せんたく)してください。*

A. 知(し)っている B. 知(し)らない C. 該当 (がいとう) しない

①職場(しょくば)にいる場合(ばあい)の逃(に)げる場所(ばしょ)

②高校(こうこう)・大学(だいがく)にいる場合(ばあい)の逃(に)げる場所(ばしょ)

Q2-3) あなたは、もし地震(じしん)や津波(つなみ)が起(お)きたとき、命(いのち)のきけんや逃(に)げる場所(ばしょ)などの情報(じょうほう)をどのようにして知(し)りたいですか？ (単一回答【たんいつかいとう】) *

- ①ウェブサイト(うえぶさいと)
- ②SNS (フェイスブック【ふえいすぶく】、ツイッター【ついったー】、ライン【らいん】等【など】)
- ③メール(めーる)
- ④防災(ぼうさい)アプリ(あぶり)
- ⑤防災行政無線(ぼうさいぎょうせいむせん)
- ⑥広報車(こうほうしゃ)
- ⑦日本(にほん)のテレビ・ラジオ(てれび・らじお) (インターネットテレビ・ラジオ【いんたーねっとてれび・らじお】を含【ふく】む)
- ⑧母国(ぼこく)のテレビ・ラジオ(てれび・らじお) (インターネットテレビ・ラジオ【いんたーねっとてれび・らじお】を含【ふく】む)
- ⑨標識(ひょうしき)、電子掲示板(でんしけいじばん)
- ⑩電話(でんわ)・対面(たいめん)で説明(せつめい)してほしい
- ⑪①～⑩以外(いがい)

Q2-4) あなたは、もし地震(じしん)や津波(つなみ)が起(お)きたとき、命(いのち)のきけんや逃(に)げる場所(ばしょ)などの情報(じょうほう)をどこから知(し)りたいですか？(単一回答【たんいつかいとう】) *

- ①行政機関(ぎょうせいきかん)
- ②国際交流協会(こくさいこうりゅうきょうかい)
- ③国際交流協会以外(こくさいこうりゅうきょうかいいがいの)外国人支援団体(がいこくじんしえんだんたい) (ボランティア【ぼらんていあ】団体【だんたい】やNPO等【など】)
- ④職場(しょくば)や高校(こうこう)・大学(だいがく)
- ⑤国際交流協会(こくさいこうりゅうきょうかい)やその他(た)の外国人支援団体(がいこくじんしえんだんたい)が開催(かいさい)する日本語教室(にほんごきょうしつ)
- ⑥宗教施設(しゅうきょうしせつ)
- ⑦近所(きんじょ)の人(ひと)、町内会(ちょうないかい)、自治会(じちかい)
- ⑧日本人(にほんじん)の友人(ゆうじん)・知(し)り合(あ)い
- ⑨家族(かぞく)、親戚(しんせき)
- ⑩外国人市民(がいこくじんしみん)グループ(ぐるーぷ) (外国人【がいこくじん】の友人【ゆうじん】・知【し】り合【あ】いを含【ふく】む)
- ⑪①～⑩以外(いがい)

Q2-5) Q2-3、2-4で選択肢(せんたくし)を選(えら)んだそれぞれの理由(りゆう)は何(なん)ですか？(複数選択可【ふくすうせんたくか】) *

- | | | | | | | | |
|--|---|---|---|----------------------------------|--|--|------------------|
| <p>A. 普段(ふだん)から情報(じょうほう)を得(え)ており、情報(じょうほう)を得(え)やすいから</p> | <p>B. 情報(じょうほう)が分(わ)かりやすく整理(せいり)されているから</p> | <p>C. 理解(りかい)できる言語(げんご)で伝(つた)えられているから</p> | <p>D. 新(あたら)しい情報(じょうほう)を早(はや)く得(え)られるから</p> | <p>E. 信頼(しんらい)性(せい)が高(たか)いから</p> | <p>F. 自分(じぶん)から知(し)りた情報(じょうほう)を得(え)られるから</p> | <p>G. 他(ほか)に身(み)近(みぢ)かな方法(ほうほう)が得(え)られないから</p> | <p>H. その他(た)</p> |
|--|---|---|---|----------------------------------|--|--|------------------|

①Q2-3
で選択肢(せんたくし)を選(えら)んだ理由(りゆう)

<input type="checkbox"/>	<input type="checkbox"/>	<input type="checkbox"/>	<input type="checkbox"/>	<input type="checkbox"/>	<input type="checkbox"/>	<input type="checkbox"/>	<input type="checkbox"/>
--------------------------	--------------------------	--------------------------	--------------------------	--------------------------	--------------------------	--------------------------	--------------------------

②Q2-4
で選択肢(せんたくし)を選(えら)んだ理由(りゆう)

<input type="checkbox"/>	<input type="checkbox"/>	<input type="checkbox"/>	<input type="checkbox"/>	<input type="checkbox"/>	<input type="checkbox"/>	<input type="checkbox"/>	<input type="checkbox"/>
--------------------------	--------------------------	--------------------------	--------------------------	--------------------------	--------------------------	--------------------------	--------------------------

Q2-6A) あなたは、もし地震(じしん)や津波(つなみ)が起(お)きたとき、命(いのち)のきけんや逃(に)げる場所(ばしょ)などの情報(じょうほう)をどの言語(げんご)で知(し)りたいですか？ 文字情報(もじじょうほう)について、下記(かき)①～④についてそれぞれ選択(せんたく)してください。 *

文字情報(もじじょうほう)

- | | | |
|--------------------|----------------------|---------------|
| A. 特(とく)に希望(きぼう)する | B. どちらかといえば希望(きぼう)する | C. 希望(きぼう)しない |
|--------------------|----------------------|---------------|

①日本語(にほんご)

②やさしい日本語(にほんご)

③英語(えいご)

④英語(えいご)以外(い)の自分(じぶん)の国(くに)の言語(げんご)

Q2-6B) あなたは、もし地震(じしん)や津波(つなみ)が起(お)きたとき、命(いのち)のきけんや逃(に)げる場所(ばしょ)などの情報(じょうほう)をどの言語(げんご)で知(し)りたいですか？ 音声情報(おんせいじょうほう)について、下記(かき)①～④についてそれぞれ選択(せんたく)してください。*

音声情報(おんせいじょうほう)

	A. 特(とく)に希望(きぼう)する	B. どちらかといえば希望(きぼう)する	C. 希望(きぼう)しない
①日本語(にほんご)	<input type="radio"/>	<input type="radio"/>	<input type="radio"/>
②やさしい日本語(にほんご)	<input type="radio"/>	<input type="radio"/>	<input type="radio"/>
③英語(えいご)	<input type="radio"/>	<input type="radio"/>	<input type="radio"/>
④英語(えいご)以外(い)の自分(じぶん)の国(くに)の言語(げんご)	<input type="radio"/>	<input type="radio"/>	<input type="radio"/>

Q2-7) あなたは、地震(じしん)や津波(つなみ)が起(お)きたときのインターネット(いんたーねっと)について、以下(い)か)の知(し)っていますか？ それぞれ選択(せんたく)してください。*

	A. 知(し)っている	B. 知(し)らない
①地震(じしん)や津波(つなみ)が起(お)きたとき、インターネット(いんたーねっと)がつながりにくくなること	<input type="radio"/>	<input type="radio"/>
②地震(じしん)や津波(つなみ)が起(お)きたときにも利用(りよう)できる無料(むりょう)Wi-Fiが用意(ようい)されているところがあること	<input type="radio"/>	<input type="radio"/>

【3】ここでは、地震(じしん)や津波(つなみ)が起(お)きる前(まえ)のあなたの備(そ)えについて回答(かいとう)ください。

Q3-1) あなたは、地震(じしん)や津波(つなみ)に備(そ)えて何(なに)をすべきか知(し)っていますか。また、地震(じしん)や津波(つなみ)に備(そ)えてすべきことについて不安(ふあん)はありますか？(単一回答【たんいつかいとう】) *

- ①知(し)っている。また、不安(ふあん)がある。
- ②知(し)っている。また、少(すこ)し不安(ふあん)がある。
- ③知(し)っている。また、不安(ふあん)はない。
- ④知(し)らない。また、不安(ふあん)がある。
- ⑤知(し)らない。また、少(すこ)し不安(ふあん)がある。
- ⑥知(し)らない。また、不安(ふあん)はない。

Q3-2) あなたは、今後(こんご)、地震(じしん)や津波(つなみ)に備(そ)えるため、何(なに)を知(し)りたいですか？(複数選択可【ふくすうせんたくか】) *

- ①地震(じしん)や津波(つなみ)とはどのような災害(さいがい)か
- ②あなたが今(いま)住(す)んでいる地域(ちいき)で地震(じしん)や津波(つなみ)が起(お)きたとき、規模(きぼ)や危険性(きけんせい)はどれくらいか
- ③命(いのち)を守(まも)るために頭(あたま)を守(まも)るなど、どのように行動(こうどう)すればいいか
- ④ひなん所(じょ) (にげる場所【ばしょ】) はどこか
- ⑤ひなん所(じょ) (にげる場所【ばしょ】) ではどのような支援(しえん)をしてもらえるのか
- ⑥地震(じしん)や津波(つなみ)に備(そ)えて家具(かぐ)を固定(こてい)するなど何(なに)を準備(じゅんび)しておくといいか
- ⑦地域(ちいき)の防災訓練(ぼうさいくんれん)はいつ行(おこな)われ、どのような経験(けいけん)ができるか
- ⑧上記(じょうぎ)①～⑦についての正確(せいかく)な情報(じょうほう)がどこで得(え)られるか

Q3-3) あなたは、地震(じしん)や津波(つなみ)に備(そな)えるための情報(じょうほう)をどのように知(し)りましたか？(単一回答【たんいつかいとう】) *

- ①チラシ(ちらし)、パンフレット(ばんふれっと)、ポスター(ぼすたー)
- ②新聞(しんぶん)、雑誌(ざっし)
- ③ウェブサイト(うえぶさいと)
- ④SNS (フェイスブック【ふえいすぶっく】、ツイッター【ついったー】、ライン【らいん】等【など】)
- ⑤メール(めーる)
- ⑥防災(ぼうさい)アプリ(あぶり)
- ⑦防災行政無線(ぼうさいぎょうせいむせん)
- ⑧広報車(こうほうしゃ)
- ⑨日本(にほん)のテレビ・ラジオ(てれび・らじお)(インターネットテレビ・ラジオ【いんたーねっとてれび・らじお】を含【ふく】む)
- ⑩母国(ぼこく)のテレビ・ラジオ(てれび・らじお)(インターネットテレビ・ラジオ【いんたーねっとてれび・らじお】を含【ふく】む)
- ⑪標識(ひょうしき)、電子掲示板(でんしけいじばん)
- ⑫防災訓練(ぼうさいくんれん)、防災(ぼうさい)イベント(いべんと)
- ⑬電話(でんわ)・対面(たいめん)での説明(せつめい)
- ⑭①～⑬以外(いがい)

Q3-4) あなたは、地震(じしん)や津波(つなみ)に備(そな)えて何(なに)をしておくとよいかをどこから知(し)りましたか？(単一回答【たんいつかいとう】) *

- ①行政機関(ぎょうせいきかん)
- ②国際交流協会(こくさいこうりゅうきょうかい)
- ③国際交流協会以外(こくさいこうりゅうきょうかいいがい)の外国人支援団体(がいこくじんしえんだんたい) (ボランティア(ぼらんていあ)団体【だんたい】やNPO等【など】)
- ④職場(しょくば)や高校(こうこう)・大学(だいがく)
- ⑤国際交流協会(こくさいこうりゅうきょうかい)やその他(た)の外国人支援団体(がいこくじんしえんだんたい)が開催(かいさい)する日本語教室(にほんごきょうしつ)
- ⑥宗教施設(しゅうきょうしせつ)
- ⑦近所(きんじょ)の人(ひと)、町内会(ちょうないかい)、自治会(じちかい)
- ⑧日本人(にほんじん)の友人(ゆうじん)・知(し)り合(あ)い
- ⑨家族(かぞく)、親戚(しんせき)
- ⑩外国人市民(がいこくじんしみん)グループ(ぐるーぷ) (外国人【がいこくじん】の友人【ゆうじん】・知【し】り合【あ】いを含【ふく】む)
- ⑪①～⑩以外(いがい)

Q3-5) Q3-3、3-4で選択肢(せんたくし)を選(え)らんだそれぞれの理由(りゆう)は何(なん)ですか？(複数選択可【ふくすうせんたくか】) *

- | | | | | | | | |
|--|---|---|---|----------------------------------|--|--|------------------|
| <p>A. 普段(ふだん)から情報(じょうほう)を得(え)ており、情報(じょうほう)を得(え)やすいから</p> | <p>B. 情報(じょうほう)が分(わ)かりやすく整理(せいり)されているから</p> | <p>C. 理解(りかい)できる言語(げんご)で伝(つた)えられるから</p> | <p>D. 新(あたら)しい情報(じょうほう)を早(はや)く得(え)られるから</p> | <p>E. 信頼(しんらい)性(せい)が高(たか)いから</p> | <p>F. 自分(じぶん)から知(し)りた情報(じょうほう)を得(え)られるから</p> | <p>G. 他(ほ)かに身(み)近(みぢ)かな方法(ほうほう)が得(え)ないから</p> | <p>H. その他(た)</p> |
|--|---|---|---|----------------------------------|--|--|------------------|

①Q3-3
で選択肢(せんたくし)を選(え)らんだ理由(りゆう)

<input type="checkbox"/>	<input type="checkbox"/>	<input type="checkbox"/>	<input type="checkbox"/>	<input type="checkbox"/>	<input type="checkbox"/>	<input type="checkbox"/>	<input type="checkbox"/>
--------------------------	--------------------------	--------------------------	--------------------------	--------------------------	--------------------------	--------------------------	--------------------------

②Q3-4
で選択肢(せんたくし)を選(え)らんだ理由(りゆう)

<input type="checkbox"/>	<input type="checkbox"/>	<input type="checkbox"/>	<input type="checkbox"/>	<input type="checkbox"/>	<input type="checkbox"/>	<input type="checkbox"/>	<input type="checkbox"/>
--------------------------	--------------------------	--------------------------	--------------------------	--------------------------	--------------------------	--------------------------	--------------------------

Q3-6) あなたは、地震(じしん)や津波(つなみ)に備(そな)えて何(なに)をしておくとよいかといった情報(じょうほう)を得(え)るとき、どのような言語(げんご)を利用(りよう)していますか？下記(かき)①、②について、利用(りよう)している言語(げんご)をすべて選択(せんたく)してください。(複数選択可【ふくすうせんたくか】) *

- | | | | |
|---------------------|-------------------------|-------------------|--|
| <p>A. 日本語(にほんご)</p> | <p>B. やさしい日本語(にほんご)</p> | <p>C. 英語(えいご)</p> | <p>D. 英語(えいご)以外(い)の自分(じぶん)の国(くに)の言語(げんご)</p> |
|---------------------|-------------------------|-------------------|--|

①文字情報(もじじょうほう)

<input type="checkbox"/>	<input type="checkbox"/>	<input type="checkbox"/>	<input type="checkbox"/>
--------------------------	--------------------------	--------------------------	--------------------------

②音声情報(おんせいじょうほう)

<input type="checkbox"/>	<input type="checkbox"/>	<input type="checkbox"/>	<input type="checkbox"/>
--------------------------	--------------------------	--------------------------	--------------------------

Q3-7) あなたは、地震(じしん)や津波(つなみ)に備(そな)えるための情報(じょうほう)をどのように知(し)りたいですか？(単一回答【たんいつかいとう】) *

- ①チラシ(ちらし)、パンフレット(ばんふれっと)、ポスター(ぼすたー)
- ②新聞(しんぶん)、雑誌(ざっし)
- ③ウェブサイト(うえぶさいと)
- ④SNS(フェイスブック【ふえいすぶっく】、ツイッター【ついったー】、ライン【らいん】等【など】)
- ⑤メール(めーる)
- ⑥防災(ぼうさい)アプリ(あぶり)
- ⑦防災行政無線(ぼうさいぎょうせいむせん)
- ⑧広報車(こうほうしゃ)
- ⑨日本(にほん)のテレビ・ラジオ(てれび・らじお)(インターネットテレビ・ラジオ【いんたーねっとてれび・らじお】を含【ふく】む)
- ⑩母国(ぼこく)のテレビ・ラジオ(てれび・らじお)(インターネットテレビ・ラジオ【いんたーねっとてれび・らじお】を含【ふく】む)
- ⑪標識(ひょうしき)、電子掲示板(でんしけいじばん)
- ⑫防災訓練(ぼうさいくんれん)、防災(ぼうさい)イベント(いべんと)
- ⑬電話(でんわ)・対面(たいめん)での説明(せつめい)
- ⑭①～⑬以外(いがい)

Q3-8) あなたは、地震(じしん)や津波(つなみ)に備(そな)えて何(なに)をしておくとよいかをどこから知(し)りたいですか？(単一回答【たんいつかいとう】) *

- ①行政機関(ぎょうせいきかん)
- ②国際交流協会(こくさいこうりゅうきょうかい)
- ③国際交流協会以外(こくさいこうりゅうきょうかいいがい)の外国人支援団体(がいこくじんしえんだんたい) (ボランティア(ぼらんていあ)団体【だんたい】やNPO等【など】)
- ④職場(しょくば)や高校(こうこう)・大学(だいがく)
- ⑤国際交流協会(こくさいこうりゅうきょうかい)やその他(た)の外国人支援団体(がいこくじんしえんだんたい)が開催(かいさい)する日本語教室(にほんごきょうしつ)
- ⑥宗教施設(しゅうきょうしせつ)
- ⑦近所(きんじょ)の人(ひと)、町内会(ちょうないかい)、自治会(じちかい)
- ⑧日本人(にほんじん)の友人(ゆうじん)・知(し)り合(あ)い
- ⑨家族(かぞく)、親戚(しんせき)
- ⑩外国人市民(がいこくじんしみん)グループ(ぐるーぷ) (外国人【がいこくじん】の友人【ゆうじん】・知【し】り合【あ】いを含【ふく】む)
- ⑪①～⑩以外(いがい)

Q3-9) Q3-7、3-8で選択肢(せんたくし)を選(えら)んだそれぞれの理由(りゆう)は何(なん)ですか？(複数選択可【ふくすうせんたくか】) *

- | | | | | | | | |
|---|--------------------------------------|----------------------------------|--------------------------------------|----------------------------|---------------------------------------|---|-----------|
| A. 普段(ふだん)から情報(じょうほう)を得(え)ており、情報(じょうほう)を得(え)やすいから | B. 情報(じょうほう)が分(わ)かりやすく整理(せいり)されているから | C. 理解(りかい)できる言語(げんご)で伝(つた)えられるから | D. 新(あたら)しい情報(じょうほう)を早(はや)く得(え)られるから | E. 信頼(しんらい)性(せい)が高い(たかい)から | F. 自分(じぶん)から知(し)りた情報(じょうほう)を得(え)られるから | G. 他(ほか)に身(み)近(みぢ)かな方法(ほうほう)が得(え)られないから | H. その他(た) |
|---|--------------------------------------|----------------------------------|--------------------------------------|----------------------------|---------------------------------------|---|-----------|

①Q3-7
で選択肢(せんたくし)を選(えら)んだ理由(りゆう)

<input type="checkbox"/>	<input type="checkbox"/>	<input type="checkbox"/>	<input type="checkbox"/>	<input type="checkbox"/>	<input type="checkbox"/>	<input type="checkbox"/>	<input type="checkbox"/>
--------------------------	--------------------------	--------------------------	--------------------------	--------------------------	--------------------------	--------------------------	--------------------------

②Q3-8
で選択肢(せんたくし)を選(えら)んだ理由(りゆう)

<input type="checkbox"/>	<input type="checkbox"/>	<input type="checkbox"/>	<input type="checkbox"/>	<input type="checkbox"/>	<input type="checkbox"/>	<input type="checkbox"/>	<input type="checkbox"/>
--------------------------	--------------------------	--------------------------	--------------------------	--------------------------	--------------------------	--------------------------	--------------------------

Q3-10-A) あなたは、地震(じしん)や津波(つなみ)に備(そな)えて何(なに)をしておくとよいかをどのような言語(げんご)で知(し)りたいですか？ 文字情報(もじじょうほう)について、下記(かき)①～④についてそれぞれ選択(せんたく)してください。 *

文字情報(もじじょうほう)

- | | | |
|--------------------|----------------------|---------------|
| A. 特(とく)に希望(きぼう)する | B. どちらかといえば希望(きぼう)する | C. 希望(きぼう)しない |
|--------------------|----------------------|---------------|

①日本語(にほんご)	<input type="radio"/>	<input type="radio"/>	<input type="radio"/>
②やさしい日本語(にほんご)	<input type="radio"/>	<input type="radio"/>	<input type="radio"/>
③英語(えいご)	<input type="radio"/>	<input type="radio"/>	<input type="radio"/>
④英語(えいご)以外(い)の自分(じぶん)の国(くに)の言語(げんご)	<input type="radio"/>	<input type="radio"/>	<input type="radio"/>

Q3-10-B) あなたは、地震(じしん)や津波(つなみ)に備(そな)えて何(なに)をしておくとよいかをどのような言語(げんご)で知(し)りたいですか? 音声情報(おんせいじょうほう)について、下記(かき)①～④についてそれぞれ選択(せんたく)してください。*

音声情報(おんせいじょうほう)

	A. 特(とく)に希望(きぼう)する	B. どちらかといえば希望(きぼう)する	C. 希望(きぼう)しない
①日本語(にほんご)	<input type="radio"/>	<input type="radio"/>	<input type="radio"/>
②やさしい日本語(にほんご)	<input type="radio"/>	<input type="radio"/>	<input type="radio"/>
③英語(えいご)	<input type="radio"/>	<input type="radio"/>	<input type="radio"/>
④英語(えいご)以外(がい)の自分(じぶん)の国(くに)の言語(げんご)	<input type="radio"/>	<input type="radio"/>	<input type="radio"/>

【Q4】 最後(さいご)に、地震(じしん)や津波(つなみ)が起(お)きたときに必要(ひつよう)な情報(じょうほう)や、地震(じしん)や津波(つなみ)に備(そな)えるための情報(じょうほう)について回答(かいとう)ください。あなたは、地震(じしん)や津波(つなみ)についての情報(じょうほう)を、言語(げんご) (文字【もじ】や音声【おんせい】)に加(くわ)えてどのような方法(ほうほう)で知(し)りたいですか? (複数選択可【ふくすうせんたくか】) *

①ピクトグラム(びくとぐらむ)簡略化(かんりゃくか)した絵文字(えもじ)



津波避難所(つなみひなんじょ)を示(しめ)すピクトグラム(びくとぐらむ)の例(れい)

②地震(じしん)・津波(つなみ)の絵(え)や写真等(しゃしんなど)



地震(じしん)を示(しめ)す絵(え)の例(れい)

- ①ピクトグラム(びくとぐらむ) (簡略化【かんりゃくか】した絵文字【えもじ】)
- ②地震(じしん)・津波(つなみ)の絵(え)や写真等(しゃしんなど)
- ③動画(どうが)
- ④言語(げんご)以外(がい)の方法(ほうほう)では知(し)りたいと思(おも)わない

【調査票】英語

Awareness Survey on Information Communication to Non-Japanese Residents

Since July 2021, The Ministry of Internal Affairs and Communications (MIC) has been conducting a survey of foreign residents in Japan in order to ensure that information from government agencies regarding the occurrence of earthquakes and tsunamis, as well as places to evacuate, is promptly and accurately delivered to foreign residents. As part of this survey, we would like to ask foreign residents in Aichi Prefecture what kind of information you would like to receive, by what means, in what language and display, to know how we can help you to live safely and comfortably.

We will not use the information you provide for any purpose other than the purpose of this survey.

Q1) Nationality (please choose one answer) *

- ①Brazil
- ②China
- ③Vietnam
- ④Philippines
- その他: _____

Q2) Total period of stay in Japan (please choose one answer) *

- ①Less than 1 year
- ②1~4 years
- ③5~9 years
- ④10~19 years
- ⑤20~29 years
- ⑥Over 30 years

Q3) Residency Status (please choose one answer) *

- ①Engineer / Specialist in Humanities / International Services
- ②Specified Skills
- ③Technical Intern Training
- ④Student
- ⑤Dependent
- ⑥Permanent Resident
- ⑦Spouse or Child of Japanese Nationals
- ⑧Spouse or Child of Permanent Resident
- ⑨Long-term Resident
- ⑩Special Permanent Resident
- ⑪Visas other than①~⑩

Q4) Age (please choose one answer) *

- ①Under 15
- ②15~19
- ③20~24
- ④25~29
- ⑤30~34
- ⑥35~39
- ⑦40~44
- ⑧45~49
- ⑨50~54
- ⑩55~59
- ⑪Over 60

Q5) Please choose the option closest to your Japanese language ability in relation the following (listening and reading). *

- | | A. About the same as a Japanese native | B. To the level where I have no problems for work or study | C. To the level where I have no problems during daily life | D. Very little |
|--|--|--|--|----------------|
|--|--|--|--|----------------|

① Japanese listening ability	<input type="radio"/>	<input type="radio"/>	<input type="radio"/>	<input type="radio"/>
------------------------------	-----------------------	-----------------------	-----------------------	-----------------------

② Japanese reading ability	<input type="radio"/>	<input type="radio"/>	<input type="radio"/>	<input type="radio"/>
----------------------------	-----------------------	-----------------------	-----------------------	-----------------------

[1] First, please tell us your knowledge of earthquake and tsunami occurrences.

Q1) Do you know about the possibility of a major earthquake or tsunami in the area where you live? (please choose one answer) * Earthquakes and tsunamis in this and subsequent sections refer to earthquakes and tsunami that are large enough to cause damage to life and property. *

- ① I know a lot about it
- ② I know a little
- ③ I do not know at all
- ④ I think that earthquakes and tsunamis do happen occur here

[2] Please answer the following questions based on what you think would happen if an earthquake or tsunami were to occur in your area right now.

Q2-1) Do you have any concerns about what to do in the event of an earthquake or tsunami? Also, do you have any concerns about the methods and language used to obtain the information you need to protect yourself, such as the scale and danger of an earthquakes or tsunamis, and where to escape to? Please choose one of the following options from ① to ③. *

	A. I have concerns	B. I have a few concerns	C. I have no concerns
① About what to do	<input type="radio"/>	<input type="radio"/>	<input type="radio"/>
② About the method	<input type="radio"/>	<input type="radio"/>	<input type="radio"/>
③ About the language	<input type="radio"/>	<input type="radio"/>	<input type="radio"/>

Q2-2A) If an earthquake or tsunami strikes your home, do you know where to go? (please choose one answer) *

	A. I know	B. I don't know
Where to evacuate to if you are at home	<input type="radio"/>	<input type="radio"/>

Q2-2B) If an earthquake or tsunami strikes your workplace, high school or university, do you know where to go? Please choose one of the following options from ① to ②. If you are not at work, high school or university, please select 'Not applicable'. *

	A. I know	B. I don't know	C. Not applicable
① Where to evacuate to if you are at work	<input type="radio"/>	<input type="radio"/>	<input type="radio"/>
② Where to evacuate to if you are at school or university	<input type="radio"/>	<input type="radio"/>	<input type="radio"/>

Q2-3) In the event of an earthquake or tsunami, how would you like to know if your life is in danger and where you can evacuate to? (please choose one answer) *

- ① A website
- ② SNS (Facebook, Twitter, Line etc)
- ③ E-mail
- ④ Disaster phone application
- ⑤ Disaster Prevention Radio
- ⑥ Public Relations Car
- ⑦ TV、 radio (including Internet radio) **[in Japan]**
- ⑧ TV、 radio (including Internet radio) **[in your country]**
- ⑨ Signs, electronic notice board
- ⑩ An explanation by phone or in person
- ⑪ Answers other than ①~⑩

Q2-4) In the event of an earthquake or tsunami, where would you like to find information on how to save your life and where to escape? (please choose one answer) *

- ① Government agencies
- ② International Exchange Associations
- ③ Support groups for foreign residents other than international associations (volunteer groups, NPOs, etc.)
- ④ Workplace, school or university
- ⑤ Japanese language classes held by international associations and other support groups for foreign residents
- ⑥ Place of worship
- ⑦ Neighbors, community associations, local residents' associations
- ⑧ Japanese friends, associates
- ⑨ Family, parents
- ⑩ Foreign Citizens Group(including friends and acquaintances)
- ⑪ Options other than ①~⑩

Q2-5) What is the reason for each of the choices you made in Q2-3 and Q2-4?
 (You can choose more than one) *

- | | | | | | | | |
|--|--|-------------------------------------|----------------------------------|----------------------|-------------------------------------|------------------------------------|----------|
| A. It is where I usually get information from, and it is easy to get information there | B. The information is clear and well organised | C. It is in a language I understand | D. I can get information quickly | E. It is trustworthy | F. I can get the information I want | G. There is no other option for me | H. Other |
|--|--|-------------------------------------|----------------------------------|----------------------|-------------------------------------|------------------------------------|----------|

① Why did you choose the option in Q2-3?

<input type="checkbox"/>	<input type="checkbox"/>	<input type="checkbox"/>	<input type="checkbox"/>	<input type="checkbox"/>	<input type="checkbox"/>	<input type="checkbox"/>	<input type="checkbox"/>	<input type="checkbox"/>
--------------------------	--------------------------	--------------------------	--------------------------	--------------------------	--------------------------	--------------------------	--------------------------	--------------------------

② Why did you choose the option in Q2-4?

<input type="checkbox"/>	<input type="checkbox"/>	<input type="checkbox"/>	<input type="checkbox"/>	<input type="checkbox"/>	<input type="checkbox"/>	<input type="checkbox"/>	<input type="checkbox"/>	<input type="checkbox"/>
--------------------------	--------------------------	--------------------------	--------------------------	--------------------------	--------------------------	--------------------------	--------------------------	--------------------------

Q2-6A) If an earthquake or tsunami were to occur, in which language would you prefer to receive information about life-saving measures and places to evacuate? Please select each answer from ① to ④ below for text information.

*

TEXT INFORMATION

- | | | |
|--------------------|-------------------|-----------------------|
| A. High preference | B. Low preference | C. Neither yes nor no |
|--------------------|-------------------|-----------------------|

① Japanese	<input type="radio"/>	<input type="radio"/>	<input type="radio"/>
------------	-----------------------	-----------------------	-----------------------

② Simple Japanese	<input type="radio"/>	<input type="radio"/>	<input type="radio"/>
-------------------	-----------------------	-----------------------	-----------------------

③ English	<input type="radio"/>	<input type="radio"/>	<input type="radio"/>
-----------	-----------------------	-----------------------	-----------------------

④ My native language (that isn't English)	<input type="radio"/>	<input type="radio"/>	<input type="radio"/>
---	-----------------------	-----------------------	-----------------------

Q2-6B) If an earthquake or tsunami were to occur, in which language would you prefer to receive information about life-saving measures and places to evacuate? Please select each answer from ① to ④ below for audio information. *

AUDIO INFORMATION

A. High preference B. Low preference C. Neither yes nor no

- | | | | |
|--|-----------------------|-----------------------|-----------------------|
| ① Japanese | <input type="radio"/> | <input type="radio"/> | <input type="radio"/> |
| ② Simple Japanese | <input type="radio"/> | <input type="radio"/> | <input type="radio"/> |
| ③ English | <input type="radio"/> | <input type="radio"/> | <input type="radio"/> |
| ④ My native language
(that isn't English) | <input type="radio"/> | <input type="radio"/> | <input type="radio"/> |

Q2-7) Do you know the following things about the internet in the event of an earthquake or tsunami? Please select one answer for each. Please select one answer for each. *

A. I know B. I don't know

- | | | |
|---|-----------------------|-----------------------|
| ① During an earthquake or tsunami, it's more difficult to connect to the Internet | <input type="radio"/> | <input type="radio"/> |
| ② That some places have free Wi-Fi that can be used in the event of an earthquake or tsunami. | <input type="radio"/> | <input type="radio"/> |

[3] In this section, please answer about your preparedness before an earthquake or tsunami.

Q3-1) Do you know what you should do to prepare for an earthquake or tsunami? Are you worried about earthquake or tsunami preparations? (please choose one answer) *

- ① I know, but I am still concerned.
- ② I know but I still have some concerns.
- ③ I know, and don't have any concerns.
- ④ I don't know, and I have concerns.
- ⑤ I don't know, and I have some concerns.
- ⑥ I don't know, and I don't have any concerns.

Q3-2) What do you want to know to prepare for earthquakes and tsunamis in the future? (You can choose more than one) *

- ① What kind of disasters are earthquakes and tsunamis?
- ② What is the scale and risk of an earthquake or tsunami in my area?
- ③ How to act, including protecting my head to save my life
- ④ Where is the evacuation location?
- ⑤ What kind of support will I receive at the evacuation location?
- ⑥ How should I fix my furniture to prepare for earthquakes and tsunamis?
- ⑦ When do local disaster drills take place and what is the experience like?
- ⑧ Where can I get accurate information about the questions ① to ⑦ above?

Q3-3) How did you find out about information on earthquake and tsunami preparedness? (Please choose one answer) *

- ① Fliers, Pamphlets, Posters
- ② Newspapers, magazines
- ③ A website
- ④ SNS (Facebook, Twitter, Line etc)
- ⑤ E-mail
- ⑥ Disaster phone application
- ⑦ Disaster Prevention Radio
- ⑧ Public Relations Car
- ⑨ TV, Radio (including Internet radio) 【in Japan】
- ⑩ TV, Radio (including Internet radio) 【in your country】
- ⑪ Signs, electronic notice board
- ⑫ Disaster drills and events
- ⑬ Telephone and face-to-face explanations
- ⑭ Options other than those in ①~⑬

Q3-4) Where did you find out what you should do to prepare for an earthquake or tsunami? (Please choose one answer) *

- ① Government agencies
- ② International Exchange Associations
- ③ Support groups for foreign residents other than international associations (volunteer groups, NPOs, etc.)
- ④ Workplace, school or university
- ⑤ Japanese language classes held by international associations and other support groups for foreign residents
- ⑥ Place of worship
- ⑦ Neighbors, community associations, local residents' associations
- ⑧ Japanese friends, associates
- ⑨ Family, parents
- ⑩ Foreign Citizens Group(including friends and acquaintances)
- ⑪ Options other than ①~⑩

Q3-5) What is the reason for each of the choices you made in Q3-3 and Q3-4? (You can select more than one) *

A. It is where I usually get information from, and it is easy to get information there	B. The information is clear and well organised	C. It is in a language I understand	D. I can get information quickly	E. It is trustworthy	F. I can get the information I want	G. There is no other option for me	H. Other
--	--	-------------------------------------	----------------------------------	----------------------	-------------------------------------	------------------------------------	----------

① Why did you choose the option in Q2-3?

<input type="checkbox"/>	<input type="checkbox"/>	<input type="checkbox"/>	<input type="checkbox"/>	<input type="checkbox"/>	<input type="checkbox"/>	<input type="checkbox"/>	<input type="checkbox"/>	<input type="checkbox"/>
--------------------------	--------------------------	--------------------------	--------------------------	--------------------------	--------------------------	--------------------------	--------------------------	--------------------------

② Why did you choose the option in Q2-4?

<input type="checkbox"/>	<input type="checkbox"/>	<input type="checkbox"/>	<input type="checkbox"/>	<input type="checkbox"/>	<input type="checkbox"/>	<input type="checkbox"/>	<input type="checkbox"/>	<input type="checkbox"/>
--------------------------	--------------------------	--------------------------	--------------------------	--------------------------	--------------------------	--------------------------	--------------------------	--------------------------

Q3-6) What language do you use to get information about what to do in case of an earthquake or tsunami? Please select all the languages you use for ① and ② below. (You can select more than one) *

	A. Japanese	B. Simple Japanese	C. English	D. My native language (that isn't English)
① Text information	<input type="checkbox"/>	<input type="checkbox"/>	<input type="checkbox"/>	<input type="checkbox"/>
② Audio information	<input type="checkbox"/>	<input type="checkbox"/>	<input type="checkbox"/>	<input type="checkbox"/>

Q3-7) How would you like to know about preparing for an earthquake or tsunami? (Please choose one answer) *

- ① Fliers, pamphlets, posters
- ② Newspapers, magazines
- ③ A website
- ④ SNS (Facebook, Twitter, Line etc)
- ⑤ E-mail
- ⑥ Disaster phone application
- ⑦ Disaster Prevention Radio
- ⑧ Public Relations Car
- ⑨ TV, radio (including Internet radio) **[in Japan]**
- ⑩ TV, radio (including Internet radio) **[in your country]**
- ⑪ Signs, electronic notice board
- ⑫ Disaster drills and events
- ⑬ Telephone and face-to-face explanations
- ⑭ Options other than those in ①~⑬

Q3-8) Where would you like to know what you should do to prepare for an earthquake or tsunami? (Please choose one answer) *

- ① Government agencies
- ② International Exchange Associations
- ③ Support groups for foreign residents other than international associations (volunteer groups, NPOs, etc.)
- ④ Workplace, school or university
- ⑤ Japanese language classes held by international associations and other support groups for foreign residents
- ⑥ Place of worship
- ⑦ Neighbors, community associations, local residents' associations
- ⑧ Japanese friends, associates
- ⑨ Family, parents
- ⑩ Foreign Citizens Group(including friends and acquaintances)
- ⑪ Options other than ①~⑩

Q3-9) What is the reason for each of the choices you made in Q3-7 and Q3-8? (You can select more than one) *

A. It is where I usually get information from, and it is easy to get information there	B. The information is clear and well organised	C. It is in a language I understand	D. I can get information quickly	E. It is trustworthy	F. I can get the information I want	G. There is no other option for me	H. Other
--	--	-------------------------------------	----------------------------------	----------------------	-------------------------------------	------------------------------------	----------

① Why did you choose the option in Q2-3?

<input type="checkbox"/>	<input type="checkbox"/>	<input type="checkbox"/>	<input type="checkbox"/>	<input type="checkbox"/>	<input type="checkbox"/>	<input type="checkbox"/>	<input type="checkbox"/>
--------------------------	--------------------------	--------------------------	--------------------------	--------------------------	--------------------------	--------------------------	--------------------------

② Why did you choose the option in Q2-4?

<input type="checkbox"/>	<input type="checkbox"/>	<input type="checkbox"/>	<input type="checkbox"/>	<input type="checkbox"/>	<input type="checkbox"/>	<input type="checkbox"/>	<input type="checkbox"/>
--------------------------	--------------------------	--------------------------	--------------------------	--------------------------	--------------------------	--------------------------	--------------------------

Q3-10A) In which language(s) would you like to know what you should do to prepare for earthquakes and tsunamis? Please select from ① to ④ below for text information. *

TEXT INFORMATION

A. High preference B. Low preference C. Neither yes nor no

① Japanese	<input type="radio"/>	<input type="radio"/>	<input type="radio"/>
② Simple Japanese	<input type="radio"/>	<input type="radio"/>	<input type="radio"/>
③ English	<input type="radio"/>	<input type="radio"/>	<input type="radio"/>
④ My native language (that isn't English)	<input type="radio"/>	<input type="radio"/>	<input type="radio"/>

Q3-10B) In which language(s) would you like to know what you should do to prepare for earthquakes and tsunamis? Please select from ① to ④ below for audio information. *

AUDIO INFORMATION

A. High preference B. Low preference C. Neither yes nor no

① Japanese	<input type="radio"/>	<input type="radio"/>	<input type="radio"/>
② Simple Japanese	<input type="radio"/>	<input type="radio"/>	<input type="radio"/>
③ English	<input type="radio"/>	<input type="radio"/>	<input type="radio"/>
④ My native language (that isn't English)	<input type="radio"/>	<input type="radio"/>	<input type="radio"/>

[Q4] Finally, please answer the following questions about the information you would need in the event of an earthquake or tsunami and how you would prepare for an earthquake or tsunami. In addition to verbal (written or spoken) information, what other ways would you like to find out about earthquakes and tsunamis? (You can select more than one) *

① Pictogram
(simplified pictorial symbol)



(Example of a pictogram
Showing a tsunami evacuation area)

② Pictures and photos
Of the earthquake and tsunami



(Example of a picture
showing an earthquake)

- ① Pictogram (simplified pictorial symbol)
- ② Pictures and photos of the earthquake and tsunami
- ③ Videos
- ④ I don't want to know in any other way than text

【調査票】タガログ語

Pagsusuri sa kaalaman ng impormasyon at pagpasa ng impormasyon ng mga dayuhang residente

Ang Ministry of Internal Affairs and Communications ay nagsisiyasat ng survey simula noong July 2021. Ito ay para sa kaalaman ng mga ahensya ng gobyerno ukol sa pagtama ng lindol at tsunami upang mabilis at mainam na makatakas ang mga dayuhang residente. Sa survey na ito malalaman ang akmang pagbibigay ng paraan, kaalaman, at lenggwahe ang dapat ilathala para sa ikaliligtas ng kabuhayan mga dayuhang residente sa Aichi.

Pakisagutan ang mga sumusunod na tanong.

Ang impormasyong inyong ibibigay ay hindi gagamitin sa ibang paraan kundi para lamang sa survey na ito.

Q1) Nasyonalidad (Pumili ng Isa) *

- ①Brasil
- ②Tsina
- ③Vietnam
- ④Pilipinas
- その他: _____

Q2) Kabuuang panahon ng pananatili sa Japan (Pumili ng Isa) *

- ①Wala pang (1) taon
- ②(1) hanggang (4) na taon
- ③(5) hanggang (9) na taon
- ④(10) hanggang (19) na taon
- ⑤(20) hanggang (29) na taon
- ⑥ (30) taon at pataas

Q3) Uri ng Paninirahan (Pumili ng Isa) *

- ①Teknolohiya, kaalaman sa humanities, International Business
- ②Tiyak na Husay
- ③Teknikal na Pageensayo para sa mga interno
- ④Pag-aaral sa ibang bansa
- ⑤Pananatili sa pamilya
- ⑥Permanenteng residente
- ⑦Mayroong asawa na hapon (at iba)
- ⑧Asawa ng permanenteng residente sa Japan, atbp.
- ⑨ Residente
- ⑩Especyal na Permanenteng Residente
- ⑪Hindi sakop sa ① ~ ⑩

Q4) Edad (Pumili ng Isa) *

- ①Walang 15-taong gulang
- ②15~19
- ③20~24
- ④25~29
- ⑤30~34
- ⑥35~39
- ⑦40~44
- ⑧45~49
- ⑨50~54
- ⑩55~59
- ⑪60 na taon at pataas

Q5) Alin sa mga sumusunod ang iyong kaalaman sa salitang Hapon (Pagbasa't Pagsulat)? Piliin ang naaayon sa iyong abilidad. *

	A. Halos kaparehas sa isang Hapon	B. Magagamit sa trabaho o Business	C. Magagamit para sa araw-araw	D. Hindi kaya maintindihan
① Kakayahan sa pakikinig ng salitang Hapon	<input type="radio"/>	<input type="radio"/>	<input type="radio"/>	<input type="radio"/>
② Kakayahan sa pagbasa ng salitang Hapon	<input type="radio"/>	<input type="radio"/>	<input type="radio"/>	<input type="radio"/>

[1] Una, ano ang iyong kaalaman tungkol sa kaganapan ng lindol at tsunami?

Q1) Alam mo ba ang pagkakaroon ng posibilidad ng pagtama ng malaking lindol at tsunami*sa lugar na iyong tinitirhan (Pumili ng Isa)*Ang 'lindol' at 'Tsunami' na mababanggit mula sa tanong na ito ay ang lindol at tsunami na nakasasalanta sa pamumuhay ng isang mamamayan. *

- ① Oo, alam kong mabuti
- ② Oo, ngunit kaunti lang ang aking alam
- ③ Hindi ko ito alam
- ④ Sa tingin ko ay hindi magkakaroon ng lindol at tsunami

[2] [Pangalawang Tanong] Sa tanong na ito, ipagpalagay na tinamaan ng lindol o tsunami ang lugar ng iyong paninirahan.

Q2-1) Ikaw ba ay nagaalala kung ano ang iyong maaring gawin sa lindol o tsunami? Ikaw ba ay nagaalala kung ano ang iyong dapat gawin na pamamaraan at lenggwahe upang makuha ang impormasyong iyong kinakailangan sa oras at paglisan mula sa isang sakuna ng lindol o tsunami? Mamili ng isa mula ① hanggang ③. *

	A. Mayroong Pagaalala	B. Mayroong kaunting Pagaalala	C. Walang Pagaalala
① Tungkol sa dapat gawin	<input type="radio"/>	<input type="radio"/>	<input type="radio"/>
② Tungkol sa Paraan	<input type="radio"/>	<input type="radio"/>	<input type="radio"/>
③ Tungkol sa Lenggwahe	<input type="radio"/>	<input type="radio"/>	<input type="radio"/>

Q2-2A) Alam mo ba ang lugar kung saan ka makalilisan sa oras ng lindol o tsunami mula sa bahay? (Pumili ng Isa) *

	A. May Kaalaman	B. Walang Kaalaman
Lugar na maaring likasan kung ikaw ay galing sa iyong sariling bahay	<input type="radio"/>	<input type="radio"/>

Q2-2B) Alam mo ba ang lugar kung saan ka makalilisan sa oras ng lindol o tsunami mula sa iyong eskwelahan o trabaho? Mamili ng isang sagot mula ① hanggang ② para sa kada tanong. Kung ikaw ay hindi nagtatrabaho o pumapasok sa eskwelahan, piliin ang "Hindi Naayon." *

A. May Kaalaman B. Walang Kaalaman C. Hindi Naayon

①Lugar na maarang likasan kung ikaw ay galing sa iyong trabaho

②Lugar na maarang likasan kung ikaw ay galing sa iyong eskwelahan

Q2-3) Paanong paraan mo ninanais malaman ang mga impormasyon tungkol sa iyong magiging paninirahan sa oras na kailanganin nag paglisan mula sa lindol o tsunami? (Pumili ng Isa) *

- ① Isang website
- ② SNS (Facebook, Twitter, Line etc)
- ③ E-mail
- ④ Aplikasyon para sa pag-iwas sa sakuna
- ⑤ Radyo ng administrasyon para sa pag-iwas sa sakuna
- ⑥ Mga sasakyan para sa Ugnayang Pampubliko
- ⑦ TV, at Radyo (kasama ang Internet Radio) 【sa Japan】
- ⑧ TV, at Radyo (kasama ang Internet Radio) 【sa Pilipinas】
- ⑨ Babala, mga electronic billboards
- ⑩ Pagpapaliwanag gamit ang telepono o face to face
- ⑪ Wala sa mga pagpipilian na ① ~ ⑩

Q2-4) Paanong paraan mo ninanais malaman ang mga impormasyon tungkol sa iyong magiging paninirahan sa oras na kailanganin nag paglisan mula sa lindol o tsunami? (Pumili ng Isa) *

- ① Administratibong ahensya
- ② Internasyonal na Asosasyon ng Palitan
- ③ Mga grupo na sumusuporta sa mga dayuhang residente maliban pa sa International Association (Volunteer Groups, NPOs, etc.)
- ④ Trabaho, Eskwelahan
- ⑤ Japanese language class na tangan ng International Association maliban sa iba pang foreng support groups
- ⑥ Relihiyosong Pasilidad
- ⑦ Kapitbahay, asosasyon ng baryo o barangay, asosasyon ng mga residente
- ⑧ Kaibigan at kakilalang mga hapon
- ⑨ Pamilya at mga kamag-anak
- ⑩ Grupo ng dayuhang mamamayan(kasama ang mga kaibigan at kakilala)
- ⑪ Wala sa mga pipilian na ① ~ ⑩

Q2-5) Ano ang iyong dahilan sa pagpili ng iyong mga sagot sa mga tanong na Q2-3 at Q2-4? (Maaaring mamili ng higit pa sa isa) *

- | | | | | | | | |
|---|--|---|--|---------------------------------------|--|--|-----------|
| A. Dahil madaling kunin ang impormasyon | B. Ang mga impormasyon ay madaling intindihin dahil ito ay nakaayos na | C. Dahil ito ay nakasulat sa lenggwahe na aking naiintindihan | D. Dahil madaling makakuha ng bagong impormasyon | E. Dahil ito ay katiwala at maaasahan | F. Dahil kaya kong malaman ang impormasyong aking nais malaman | G. Dahil wala akong alam na ibang pamamaraan | H. Iba pa |
|---|--|---|--|---------------------------------------|--|--|-----------|

① Ang iyong dahilan sa pagpili ng iyong mga sagot sa Q2-3?

<input type="radio"/>	<input type="radio"/>	<input type="radio"/>	<input type="radio"/>	<input type="radio"/>	<input type="radio"/>	<input type="radio"/>	<input type="radio"/>	<input type="radio"/>
-----------------------	-----------------------	-----------------------	-----------------------	-----------------------	-----------------------	-----------------------	-----------------------	-----------------------

② Ang iyong dahilan sa pagpili ng iyong mga sagot sa Q2-4?

<input type="radio"/>	<input type="radio"/>	<input type="radio"/>	<input type="radio"/>	<input type="radio"/>	<input type="radio"/>	<input type="radio"/>	<input type="radio"/>	<input type="radio"/>
-----------------------	-----------------------	-----------------------	-----------------------	-----------------------	-----------------------	-----------------------	-----------------------	-----------------------

Q2-6A) Sa anong lenggwahe mo nais na malaman ang mga impormasyon ukol sa iyong magiging paninirahan makalipas ng pagtakas mula sa sakuna ng lindol o tsunami? Mamili mula ① haggang ④ para sa bawa't impormasyon na text. *

Impormasyong nakasulat (Text)

- | | | |
|----------------------|--|-------------------|
| A. Higit na ninanais | B. Kung kailangan pumili sa dalawa, ito ang aking pipiliin | C. Hindi ninanais |
|----------------------|--|-------------------|

① Salitang Hapon

<input type="radio"/>	<input type="radio"/>	<input type="radio"/>
-----------------------	-----------------------	-----------------------

② Madaling maintindihan na salitang Hapon

<input type="radio"/>	<input type="radio"/>	<input type="radio"/>
-----------------------	-----------------------	-----------------------

③ Ingles

<input type="radio"/>	<input type="radio"/>	<input type="radio"/>
-----------------------	-----------------------	-----------------------

④ Lenggwahe ng sariling bansa bukod sa Ingles

<input type="radio"/>	<input type="radio"/>	<input type="radio"/>
-----------------------	-----------------------	-----------------------

Q2-6B) Sa anong lenggwahe mo nais na malaman ang mga impormasyon ukol sa iyong magiging paninirahan makalipas ng pagtakas mula sa sakuna ng lindol o tsunami? Mamili mula ① haggang ④ para sa bawa't impormasyon na voice. *

Impormasyong naririnig (Voice)

	A. Higit na ninanais	B. Kung kailangan pumili sa dalawa, ito ang aking pipiliin	C. Hindi ninanais
① Salitang Hapon	<input type="radio"/>	<input type="radio"/>	<input type="radio"/>
② Madaling maintindihan na salitang Hapon	<input type="radio"/>	<input type="radio"/>	<input type="radio"/>
③ Ingles	<input type="radio"/>	<input type="radio"/>	<input type="radio"/>
④ Lenggwahe ng sariling bansa bukod sa Ingles	<input type="radio"/>	<input type="radio"/>	<input type="radio"/>

Q2-7) Alam mo ba ang mga sumusunod na impormasyon mula sa internet tungkol sa lindol at tsunami? *

	A. Alam	B. Hindi Alam
① Kapag nagkaroon ng lindol o tsunami, nagiging mahirpa na ang pagkonekta sa Internet.	<input type="radio"/>	<input type="radio"/>
② Mayroong mga lugar na maaaring gumamit ng libreng Wi-Fi kahit sa oras ng lindol o tsunami.	<input type="radio"/>	<input type="radio"/>

[3] [Ikatong Tanong] Sagutan ang mga sumusunod ukol sa iyong preparasyon para sa lindol o tsunami.

Q3-1) Alam mo ba ang iyong gagawin kung magkaroon ng lindol o tsunami? Ikaw ba ay nagaalala sa kung ano ang iyong dapat gawin sa oras ng lindol o tsunami? (Pumili ng isa) *

- ① Oo, ngunit ako ay mayroong pagaalinlangan.
- ② Oo, ngunit ako ay mayroong kaunting pagaalinlangan.
- ③ Oo, at hindi ako nagaalala sa mga sakunang ito.
- ④ Hindi, ngunit ako ay mayroong pagaalinlangan.
- ⑤ Hindi, ngunit ako ay mayroong kaunting pagaalinlangan.
- ⑥ Hindi, at hindi ako nagaalala sa mga sakunang ito.

Q3-2) Ano ang iyong nais na malaman tungkol sa iyong preparasyon sa maaaring pagtama ng lindol o tsunami? (Maaaring pumili ng high't sa isa) *

- ① Kaalaman sa kung anong sakuna ang lindol at tsunami.
- ② Gaano kapanganib ang lindol at tsunami sa lugar na iyong tinitirhan.
- ③ Sa paanong paraan dapat kumilos upang maprotektahan ang sariling buhay.
- ④ Lugar ng evacuation.
- ⑤ Suportang matatanggap sa evacuation center.
- ⑥ Mga bagay na dapat ihanda sa pagaayos ng mga kagamitan sa bahay sa oras ng lindol o tsunami.
- ⑦ Tungkol sa mga disaster prevention drills at kung saan sila gaganapin, at kung anong bagay ang maaaring maexperience.
- ⑧ Kung saan makakukuha ng sapat na impormasyon tungkol sa ①~⑦

Q3-3) Saan mo nakuha ang impormasyon para sa paghahanda sa earthquake o tsunami? (Pumili ng Isa) *

- ① Mga flyer, polyeto, poster
- ② Dyaryo, Magasin
- ③ Insag website
- ④ SNS (Facebook, Twitter, Line etc)
- ⑤ E-mail
- ⑥ Aplikasyon para sa pag-iwas sa sakuna
- ⑦ Radyo ng administrasyon para sa pag-iwas sa sakuna
- ⑧ Mga sasakyan para sa Ugnayang Pampubliko
- ⑨ TV, Radyo (kasama ang internet radio) 【sa Japan】
- ⑩ TV, Radyo (kasama ang internet radio) 【sa Pilipinas】
- ⑪ Babala, mga electronic billboards
- ⑫ Mga Pag-eensayo para sa pag-iwas sa sakuna, mga kaganapan para sa pag-iwas sa sakuna
- ⑬ Pagpapaliwanag gamit ang telepono o face to face
- ⑭ Wala sa mga pagpipilian na ① ~ ⑬

Q3-4) Saan mo nalaman ang iyong dapat gawin sa oras ng lindol o tsunami?
(Pumili ng isa) *

- ① Administratibo Ng ahensya
- ② Internasyonal na Asosasyon ng Palitan
- ③ Mga grupo na sumusuporta sa mga dayuhang residente maliban pa sa International Association (Volunteer Groups, NPOs, etc.)
- ④ Trabaho, Eskwelahan
- ⑤ Japanese language class na tangan ng International Association maliban sa iba pang foreng support groups
- ⑥ Relihiyosong Pasilidad
- ⑦ Kapitbahay, asosasyon ng baryo o barangay, asosasyon ng mga residente
- ⑧ Kaibigan at kakilalang mga hapon
- ⑨ Pamilya at mga kamag-anak
- ⑩ Grupo ng dayuhang mamamayan(kasama ang mga kaibigan at kakilala)
- ⑪ Wala sa mga pipilian na ① ~ ⑩

Q2-5) Ano ang iyong dahilan sa pagpili ng iyong mga sagot sa mga tanong na Q2-3 at Q2-4? (Maaaring mamili ng higit pa sa isa) *

- | | | | | | | | |
|---|--|---|--|---------------------------------------|--|--|-----------|
| A. Dahil madaling kunin ang impormasyon | B. Ang mga impormasyon ay madaling intindihin dahil ito ay nakaayos na | C. Dahil ito ay nakasulat sa lenggwahe na aking naiintindihan | D. Dahil madaling makakuha ng bagong impormasyon | E. Dahil ito ay katiwala at maaasahan | F. Dahil kaya kong malaman ang impormasyong aking nais malaman | G. Dahil wala akong alam na ibang pamamaraan | H. Iba pa |
|---|--|---|--|---------------------------------------|--|--|-----------|

①Ang iyong dahilan sa pagpili ng iyong mga sagot sa Q3-3

<input type="checkbox"/>	<input type="checkbox"/>	<input type="checkbox"/>	<input type="checkbox"/>	<input type="checkbox"/>	<input type="checkbox"/>	<input type="checkbox"/>	<input type="checkbox"/>	<input type="checkbox"/>
--------------------------	--------------------------	--------------------------	--------------------------	--------------------------	--------------------------	--------------------------	--------------------------	--------------------------

②Ang iyong dahilan sa pagpili ng iyong mga sagot sa Q3-4

<input type="checkbox"/>	<input type="checkbox"/>	<input type="checkbox"/>	<input type="checkbox"/>	<input type="checkbox"/>	<input type="checkbox"/>	<input type="checkbox"/>	<input type="checkbox"/>	<input type="checkbox"/>
--------------------------	--------------------------	--------------------------	--------------------------	--------------------------	--------------------------	--------------------------	--------------------------	--------------------------

Q3-6) Sa anong lenggwahe ang iyong ginagamit sa pagkuha ng impormasyon at sa kung anong dapat gawin sa oras ng lindol o tsunami? Piliin ang mga lenggwahe na iyong ginagamit para sa ① at ② sa ibaba. (Maaring pumili ng higit sa isa) *

- | | | | |
|-------------------|--|-----------|--|
| A. Salitang Hapon | B. Madaling maintindihan na salitang hapon | C. Ingles | D. Lenggwahe ng sariling bansa bukod sa Ingles |
|-------------------|--|-----------|--|

①Impormasyong nakasulat (Text)

<input type="checkbox"/>	<input type="checkbox"/>	<input type="checkbox"/>	<input type="checkbox"/>
--------------------------	--------------------------	--------------------------	--------------------------

②Impormasyong naririnig (Voice)

<input type="checkbox"/>	<input type="checkbox"/>	<input type="checkbox"/>	<input type="checkbox"/>
--------------------------	--------------------------	--------------------------	--------------------------

Q3-7) Sa paanong paraan mo nais malaman ang impormasyon tungkol sa paghahanda para sa isang lindol o tsunami? (Pumili ng Isa) *

- ① Mga flyer, polyeto, poster
- ② Dyaryo, Magasin
- ③ Isang website
- ④ SNS (Facebook, Twitter, Line etc)
- ⑤ E-mail
- ⑥ Aplikasyon para sa pag-iwas sa sakuna
- ⑦ Radyo ng administrasyon para sa pag-iwas sa sakuna
- ⑧ Mga sasakyan para sa Ugnayang Pampubliko
- ⑨ TV, Radyo (kasama ang internet radio) 【sa Japan】
- ⑩ TV, Radyo (kasama ang internet radio) 【sa Pilipinas】
- ⑪ Babala, mga electronic billboards
- ⑫ Mga Pag-eensayo para sa pag-iwas sa sakuna, mga kaganapan para sa pag-iwas sa sakuna
- ⑬ Pagpapaliwanag gamit ang telepono o face to face
- ⑭ Wala sa mga pagpipilian na ① ~ ⑬

Q3-8) Saan mo nais malaman ang impormasyon tungkol sa paghahanda para sa lindol at tsunami? (Pumili ng isa) *

- ① Administratibo Ng ahensya
- ② Internasyonal na Asosasyon ng Palitan
- ③ Mga grupo na sumusuporta sa mga dayuhang residente maliban pa sa International Association (Volunteer Groups, NPOs, etc.)
- ④ Trabaho, Eskwelahan
- ⑤ Japanese language class na tangan ng International Association maliban sa iba pang foreng support groups
- ⑥ Relihiyosong Pasilidad
- ⑦ Kapitbahay, asosasyon ng baryo o barangay, asosasyon ng mga residente
- ⑧ Kaibigan at kakilalang mga hapon
- ⑨ Pamilya at mga kamag-anak
- ⑩ Grupo ng dayuhang mamamayan(kasama ang mga kaibigan at kakilala)
- ⑪ Wala sa mga pipilian na ① ~ ⑩

Q3-9) Ano ang iyong dahilan sa pagpili ng iyong sagot sa Tanong 3-7 at 3-8? (Maaaring pumili ng higit' sa isa) *

- | | | | | | | | |
|---|--|---|--|---------------------------------------|--|--|-----------|
| A. Dahil madaling kunin ang impormasyon | B. Ang mga impormasyon ay madaling intindihin dahil ito ay nakaayos na | C. Dahil ito ay nakasulat sa lenggwahe na aking naiintindihan | D. Dahil madaling makakuha ng bagong impormasyon | E. Dahil ito ay katiwala at maaasahan | F. Dahil kaya kong malaman ang impormasyong aking nais malaman | G. Dahil wala akong alam na ibang pamamaraan | H. Iba pa |
|---|--|---|--|---------------------------------------|--|--|-----------|

①Ang iyong dahilan sa pagpili ng iyong mga sagot sa Q3-3

<input type="checkbox"/>	<input type="checkbox"/>	<input type="checkbox"/>	<input type="checkbox"/>	<input type="checkbox"/>	<input type="checkbox"/>	<input type="checkbox"/>	<input type="checkbox"/>	<input type="checkbox"/>
--------------------------	--------------------------	--------------------------	--------------------------	--------------------------	--------------------------	--------------------------	--------------------------	--------------------------

②Ang iyong dahilan sa pagpili ng iyong mga sagot sa Q3-4

<input type="checkbox"/>	<input type="checkbox"/>	<input type="checkbox"/>	<input type="checkbox"/>	<input type="checkbox"/>	<input type="checkbox"/>	<input type="checkbox"/>	<input type="checkbox"/>	<input type="checkbox"/>
--------------------------	--------------------------	--------------------------	--------------------------	--------------------------	--------------------------	--------------------------	--------------------------	--------------------------

Q3-10A) Sa anong lenggwahe mo nais na malaman ang mga impormasyon ukol sa iyong magiging paninirahan makalipas ng pagtakas mula sa sakuna ng lindol o tsunami? Mamili mula ① haggang ④ para sa bawa't impormasyon na text. *
Impormasyong nakasulat (Text)

- | | | |
|----------------------|--|-------------------|
| A. Higit na ninanais | B. Kung kailangan pumili sa dalawa, ito ang aking pipiliin | C. Hindi ninanais |
|----------------------|--|-------------------|

①Salitang Hapon

②Madaling maintindihan na salitang Hapon

③Ingles

④Lenggwahe ng sariling bansa bukod sa Ingles

Q3-10B) Sa anong lenggwahe mo nais na malaman ang mga impormasyon ukol sa iyong magiging paninirahan makalipas ng pagtakas mula sa sakuna ng lindol o tsunami? Mamili mula ① haggang ④ para sa baw't impormasyon na voice. *

Impormasyong naririnig (Voice)

	A. Higit na ninanais	B. Kung kailangan pumili sa dalawa, ito ang aking pipiliin	C. Hindi ninanais
① Salitang Hapon	<input type="radio"/>	<input type="radio"/>	<input type="radio"/>
② Madaling maintindihan na salitang Hapon	<input type="radio"/>	<input type="radio"/>	<input type="radio"/>
③ Ingles	<input type="radio"/>	<input type="radio"/>	<input type="radio"/>
④ Lenggwahe ng sariling bansa bukod sa Ingles	<input type="radio"/>	<input type="radio"/>	<input type="radio"/>

[Q4] Sa pinakahuli, ibigay ang impormasyon na iyong kailangan at kailangan ihanda sa oras ng lindol o tsunami. Sa paanong maraan mo nais malaman ang impormasyon o lenggwahe (text o voice) tungkol sa lindol o tsunami? (Maaaring pumili ng higi't sa isa) *

① Pictogramu
(isang simpleng simbolo ng larawan)



(Isang halimbawa ng pictogram na nagsasaad ng evacuation area sa oras ng tsunami)

② Litrato ng lindol at tsunami



(Halimbawa ng litrato ng isang lindol)

- ① Pictogramu (isang simpleng simbolo ng larawan)
- ② Litrato ng lindol at tsunami
- ③ Bidyo
- ④ Wala akong ibang alam na paraan kundi text o voice lamang.

【調査票】ベトナム語

Khảo sát về nhận thức của người nước ngoài đối với việc truyền tải thông tin

Để có thể truyền tải một cách nhanh chóng và chính xác thông tin về tình hình động đất, sóng thần từ các cơ quan chính phủ Nhật Bản và những nơi lánh nạn đến các bạn, những cư dân nước ngoài đang cư trú tại Nhật, Bộ Nội vụ và Truyền thông chúng tôi đã triển khai một cuộc khảo sát từ tháng 7 năm 2021. Một phần của cuộc khảo sát này hướng đến đối tượng là những ai đang sinh sống ở tỉnh Aichi, chúng tôi muốn biết thông tin nên được truyền tải bằng ngôn ngữ, phương tiện gì, với hình thức và nội dung như thế nào, thì có thể giúp các bạn an toàn và an tâm hơn khi sống tại Nhật. Chúng tôi mong nhận được sự hợp tác tham gia khảo sát từ các bạn.

Chúng tôi tuyệt đối không sử dụng thông tin các bạn đã cung cấp cho bất kỳ mục đích nào khác ngoài mục đích khảo sát.

Q1) Quốc tịch của bạn là gì? (Vui lòng chọn một câu trả lời duy nhất) *

- ①Brazil
- ②Trung Quốc
- ③Việt Nam
- ④Philippines
- その他: _____

Q2) Bạn đã ở Nhật bao lâu? (Vui lòng chọn một câu trả lời duy nhất) *

- ①Dưới 1 năm
- ②Trong khoảng 1 năm đến 4 năm
- ③Trong khoảng 5 năm đến 9 năm
- ④Trong khoảng 10 năm đến 19 năm
- ⑤Trong khoảng 20 năm đến 29 năm
- ⑥Hơn 30 năm

Q3) Tư cách cư trú của bạn là gì? (Vui lòng chọn một câu trả lời duy nhất) *

- ① Công nghệ kỹ thuật/ Tri thức nhân văn/ Nghiệp vụ quốc tế
- ② Kỹ năng đặc định
- ③ Thực tập sinh kỹ năng
- ④ Du học
- ⑤ Gia đình
- ⑥ Vĩnh trú
- ⑦ Vợ/ chồng của người Nhật
- ⑧ Vợ/ chồng của người có tư cách vĩnh trú
- ⑨ Định cư
- ⑩ Vĩnh trú đặc biệt
- ⑪ Loại khác không thuộc từ ① đến ⑩

Q4) Độ tuổi của bạn? (Vui lòng chọn một câu trả lời duy nhất) *

- ① Trên 15 tuổi
- ② Từ 15 tuổi đến 19 tuổi
- ③ Từ 20 tuổi đến 24 tuổi
- ④ Từ 25 tuổi đến 29 tuổi
- ⑤ Từ 30 tuổi đến 34 tuổi
- ⑥ Từ 35 tuổi đến 39 tuổi
- ⑦ Từ 40 tuổi đến 44 tuổi
- ⑧ Từ 45 tuổi đến 49 tuổi
- ⑨ Từ 50 tuổi đến 54 tuổi
- ⑩ Từ 55 tuổi đến 59 tuổi
- ⑪ Trên 60 tuổi

Q5) Hãy chọn một câu trả lời sát nhất với trình độ tiếng Nhật của bạn (Khả năng nghe và đọc) *

	A. Tương đương người bản xứ	B. Không gặp trở ngại trong học tập hay công việc	C. Không gặp trở ngại trong sinh hoạt hằng ngày	D. Hầu như không biết tiếng Nhật
--	-----------------------------	---	---	----------------------------------

① Khả năng nghe tiếng Nhật

② Khả năng nói tiếng Nhật

[1] Trước tiên, hãy cho chúng tôi biết nhận thức của bạn về khả năng xảy ra động đất hoặc sóng thần. Câu 1

Q1) Bạn có biết khả năng xảy ra sóng thần hoặc động đất lớn ở khu vực bạn đang sống không? (Vui lòng chọn một câu trả lời duy nhất)* Sóng thần hoặc động đất lớn được đề cập trong bảng khảo sát là những thiên tai nguy hiểm, gây tổn tại tài sản và tính mạng con người. *

① Tôi biết rất rõ

② Tôi biết một chút

③ Tôi không biết gì cả

④ Tôi cho là động đất và sóng thần sẽ không xảy ra

[2] Ở câu hỏi này, chúng tôi giả định một trận động đất hoặc sóng thần đã xảy ra ở khu vực bạn sinh sống. Hãy trả lời câu hỏi dưới đây.

Q2-1) Bạn có cảm thấy lo lắng không biết phải làm gì trong trường hợp có động đất, sóng thần? Ngoài ra, bạn có thấy bất an về phương thức hoặc ngôn ngữ để tiếp cận những thông tin cần thiết nhằm bảo vệ chính mình? Những thông tin chẳng hạn như quy mô và mức độ nguy hiểm của động đất và sóng thần, và những nơi bạn có thể lánh nạn v.v. Vui lòng chọn một câu trả lời cho từng mục ① đến ③. *

	A. Tôi có cảm thấy lo lắng	B. Tôi có lo lắng một chút	C. Tôi không thấy lo lắng
① Về việc phải làm	<input type="radio"/>	<input type="radio"/>	<input type="radio"/>
② Về phương thức	<input type="radio"/>	<input type="radio"/>	<input type="radio"/>
③ Về ngôn ngữ	<input type="radio"/>	<input type="radio"/>	<input type="radio"/>

Q2-2A) Bạn có biết chỗ lánh nạn khi động đất, sóng thần xảy ra tại nhà, nơi làm việc, trường trung học, hoặc trường đại học? Bạn có biết phải làm gì không? (Vui lòng chọn một câu trả lời duy nhất) *

Câu 2-2 (Khẩn cấp, kiến thức, sự hiện diện)

	A. Tôi có biết	B. Tôi không biết
Chỗ lánh nạn khi đang ở nhà	<input type="radio"/>	<input type="radio"/>

Q2-2B) Bạn có biết chỗ lánh nạn khi động đất, sóng thần xảy ra tại nhà, nơi làm việc, trường trung học, hoặc trường đại học? Bạn có biết phải làm gì không? Vui lòng chọn một câu trả lời cho từng mục ① đến ②. Nếu bạn hiện không học trung học/ đại học hoặc không đi làm, hãy chọn "Không áp dụng" *

Câu 2-2 (Khẩn cấp, kiến thức, sự hiện diện)

	A. Tôi có biết	B. Tôi không biết	C. Không áp dụng
① Chỗ lánh nạn khi đang ở nơi làm việc	<input type="radio"/>	<input type="radio"/>	<input type="radio"/>
② Chỗ lánh nạn khi đang ở trường trung học hoặc trường đại học	<input type="radio"/>	<input type="radio"/>	<input type="radio"/>

Q2-3) Nếu một trận động đất, sóng thần xảy ra, bạn muốn được thông báo về độ nguy hiểm tính mạng và nơi lánh nạn thông qua phương tiện nào? (Vui lòng chọn một câu trả lời duy nhất) *

- ① Trang web
- ② SNS (Facebook, Twitter, Line etc)
- ③ E-mail
- ④ Ứng dụng smartphone giúp phòng chống thiên tai
- ⑤ Hệ thống vô tuyến quản lý phòng chống thiên tai (loa phát thanh cộng đồng, radio quận huyện v.v.)
- ⑥ Xe phát thanh di động
- ⑦ (in Japan) TV, radio (bao gồm cả Internet radio)
- ⑧ (in Vietnam) TV, radio (bao gồm cả Internet radio)
- ⑨ Bảng hiệu, bảng thông báo điện tử
- ⑩ Được gọi điện thoại hoặc gặp mặt trực tiếp
- ⑪ Những phương tiện khác với mục ① đến mục ⑩

Q2-4) Nếu một trận động đất, sóng thần xảy ra, bạn muốn được thông báo về độ nguy hiểm tính mạng và nơi lánh nạn từ ai? (Vui lòng chọn một câu trả lời duy nhất) *

- ① Cơ quan hành chính
- ② Hiệp hội giao lưu quốc tế
- ③ Tổ chức hỗ trợ người nước ngoài (tự nguyện hoặc phi chính phủ) khác Hiệp hội giao lưu quốc tế
- ④ Nơi làm việc, trường trung học, trường đại học
- ⑤ Lớp học tiếng Nhật của Hiệp hội giao lưu quốc tế hoặc các tổ chức hỗ trợ người nước ngoài
- ⑥ Cơ sở tôn giáo
- ⑦ Hàng xóm, tổ dân phố, khu dân phố tự trị
- ⑧ Bạn bè, người quen là người Nhật
- ⑨ Gia đình, người thân
- ⑩ Hội nhóm cư dân nước ngoài(bao gồm cả bạn bè và người quen)
- ⑪ Những cá nhân hay tổ chức khác với mục ① đến mục ⑩

Q2-5) Vì sao bạn chọn câu trả lời như trên ở câu 2-3 và 2-4? (Bạn có thể chọn nhiều câu trả lời cho câu hỏi này) *

- | | | | | | | | |
|--|---|---|---|----------------------|--|--|---------|
| A. Vì tôi thường nhận được thông tin và rất dễ dàng để có được thông tin | B. Vì thông tin được sắp xếp một cách dễ hiểu | C. Vì thông tin được truyền đạt bằng ngôn ngữ mà tôi có thể hiểu được | D. Vì tôi có thể nhận được thông tin mới một cách nhanh chóng | E. Vì độ tin cậy cao | F. Vì tôi có thể nhận được thông tin tôi muốn biết | G. Vì không có phương tiện quen thuộc nào khác | H. Khác |
|--|---|---|---|----------------------|--|--|---------|

① Lí do chọn câu trả lời cho câu 2-3

<input type="checkbox"/>	<input type="checkbox"/>	<input type="checkbox"/>	<input type="checkbox"/>	<input type="checkbox"/>	<input type="checkbox"/>	<input type="checkbox"/>	<input type="checkbox"/>
--------------------------	--------------------------	--------------------------	--------------------------	--------------------------	--------------------------	--------------------------	--------------------------

② Lí do chọn câu trả lời cho câu 2-4

<input type="checkbox"/>	<input type="checkbox"/>	<input type="checkbox"/>	<input type="checkbox"/>	<input type="checkbox"/>	<input type="checkbox"/>	<input type="checkbox"/>	<input type="checkbox"/>
--------------------------	--------------------------	--------------------------	--------------------------	--------------------------	--------------------------	--------------------------	--------------------------

Q2-6A) Nếu một trận động đất, sóng thần xảy ra, bạn muốn được thông báo về độ nguy hiểm tính mạng và nơi lánh nạn thông qua ngôn ngữ nào? Vui lòng chọn một câu trả lời cho từng mục ① đến ④ liên quan đến thông tin bằng văn bản. *

Thông tin bằng văn bản

- | | | |
|-------------------------------|--|-----------------------------|
| A. Tôi rất muốn được cung cấp | B. Nếu có sẵn thì tôi muốn được cung cấp | C. Tôi không thấy cần thiết |
|-------------------------------|--|-----------------------------|

① Tiếng Nhật

<input type="radio"/>	<input type="radio"/>	<input type="radio"/>
-----------------------	-----------------------	-----------------------

② Tiếng Nhật đơn giản

<input type="radio"/>	<input type="radio"/>	<input type="radio"/>
-----------------------	-----------------------	-----------------------

③ Tiếng Anh

<input type="radio"/>	<input type="radio"/>	<input type="radio"/>
-----------------------	-----------------------	-----------------------

④ Ngôn ngữ mẹ đẻ khác tiếng Anh

<input type="radio"/>	<input type="radio"/>	<input type="radio"/>
-----------------------	-----------------------	-----------------------

Q2-6B) Nếu một trận động đất, sóng thần xảy ra, bạn muốn được thông báo về độ nguy hiểm tính mạng và nơi lánh nạn thông qua ngôn ngữ nào? Vui lòng chọn một câu trả lời cho từng mục ① đến ④ liên quan đến thông tin bằng giọng nói. *

Thông tin bằng giọng nói

	A. Tôi rất muốn được cung cấp	B. Nếu có sẵn thì tôi muốn được cung cấp	C. Tôi không thấy cần thiết
① Tiếng Nhật	<input type="radio"/>	<input type="radio"/>	<input type="radio"/>
② Tiếng Nhật đơn giản	<input type="radio"/>	<input type="radio"/>	<input type="radio"/>
③ Tiếng Anh	<input type="radio"/>	<input type="radio"/>	<input type="radio"/>
④ Ngôn ngữ mẹ đẻ khác tiếng Anh	<input type="radio"/>	<input type="radio"/>	<input type="radio"/>

Q2-7) Bạn có biết thông tin dưới đây về mạng Internet khi xảy ra động đất, sóng thần không? Vui lòng chọn một câu trả lời cho từng mục. *

	A. Tôi có biết	B. Tôi không biết
① Khi động đất hoặc sóng thần xảy ra, việc kết nối Internet trở nên khó khăn.	<input type="radio"/>	<input type="radio"/>
② Có những nơi cung cấp Wi-Fi miễn phí có thể kết nối ngay cả trong trường hợp động đất hoặc sóng thần.	<input type="radio"/>	<input type="radio"/>

[3] Sau đây, hãy cho chúng tôi biết về sự chuẩn bị của bạn để ứng phó với động đất hoặc sóng thần.

Q3-1) Bạn có biết phải làm gì để chuẩn bị ứng phó với động đất hoặc sóng thần không? Ngoài ra, bạn có cảm thấy lo lắng về những gì bạn nên làm để chuẩn bị ứng phó với động đất và sóng thần? (Vui lòng chọn một câu trả lời duy nhất) *

- ① Tôi biết. Tôi có thấy lo lắng.
- ② Tôi biết. Tôi có một chút lo lắng.
- ③ Tôi biết. Tôi không thấy lo lắng.
- ④ Tôi không biết. Tôi có thấy lo lắng.
- ⑤ Tôi không biết. Tôi có một chút lo lắng.
- ⑥ Tôi không biết. Tôi không thấy lo lắng.

Q3-2) Bạn muốn biết những thông tin gì để chuẩn bị ứng phó với động đất hoặc sóng thần trong tương lai? (Bạn có thể chọn nhiều câu trả lời cho câu hỏi này) *

- ① Thảm họa động đất, sóng thần là gì?
- ② Khi động đất, sóng thần xảy ra ở khu vực tôi đang sinh sống, quy mô và mức độ nguy hiểm như thế nào?
- ③ Để bảo vệ tính mạng, chúng ta nên hành động như thế nào, chẳng hạn như che chắn, bảo vệ phần đầu?
- ④ Nơi sơ tán ở đâu?
- ⑤ Tôi có thể nhận được sự hỗ trợ nào tại nơi sơ tán? Tôi có thể nhận được sự hỗ trợ nào tại nơi sơ tán?
- ⑥ Để chuẩn bị cho động đất, sóng thần cần chuẩn bị những gì, chẳng hạn như cố định đồ đạc trong nhà?
- ⑦ Khi nào thì lớp tập huấn về phòng chống thiên tai trong khu vực sẽ được tiến hành và chúng ta có thể tích lũy những kinh nghiệm như thế nào?
- ⑧ Tôi có thể lấy thông tin chính xác về mục ① đến mục ⑦ từ đâu?

Q3-3) Bạn đã biết được thông tin về động đất và sóng thần thông qua phương tiện nào? (Vui lòng chọn một câu trả lời duy nhất) *

- ① Tờ rơi, biển quảng cáo, biểu ngữ tuyên truyền
- ② Báo, tạp chí
- ③ Trang web
- ④ SNS (Facebook, Twitter, Line etc)
- ⑤ E-mail
- ⑥ Ứng dụng smartphone giúp phòng chống thiên tai
- ⑦ Hệ thống vô tuyến quản lý phòng chống thiên tai (loa phát thanh cộng đồng, radio quận huyện v.v.)
- ⑧ Xe phát thanh di động
- ⑨ (in Japan) TV, radio (bao gồm cả Internet radio)
- ⑩ (in Vietnam) TV, radio (bao gồm cả Internet radio)
- ⑪ Bảng hiệu, bảng thông báo điện tử
- ⑫ Sự kiện phòng chống thiên tai, buổi tập huấn phòng chống thiên tai
- ⑬ Được giải thích qua điện thoại hoặc gặp mặt trực tiếp
- ⑭ Những phương tiện khác với mục ① đến mục ⑬

Q3-4) Nhờ ai mà bạn đã biết phải làm gì để chuẩn bị ứng phó với động đất hoặc sóng thần? (Vui lòng chọn một câu trả lời duy nhất) *

- ① Cơ quan hành chính
- ② Hiệp hội giao lưu quốc tế
- ③ Tổ chức hỗ trợ người nước ngoài (tự nguyện hoặc phi chính phủ) khác Hiệp hội giao lưu quốc tế
- ④ Nơi làm việc, trường trung học, trường đại học
- ⑤ Lớp học tiếng Nhật của Hiệp hội giao lưu quốc tế hoặc các tổ chức hỗ trợ người nước ngoài
- ⑥ Cơ sở tôn giáo
- ⑦ Hàng xóm, tổ dân phố, khu dân phố tự trị
- ⑧ Bạn bè, người quen là người Nhật
- ⑨ Gia đình, người thân
- ⑩ Hội nhóm cư dân nước ngoài(bao gồm cả bạn bè và người quen)
- ⑪ Những cá nhân hay tổ chức khác với mục ① đến mục ⑩

Q3-5) Vì sao bạn chọn câu trả lời như trên ở câu 3-3 và 3-4? (Bạn có thể chọn nhiều câu trả lời cho câu hỏi này) *

- | | | | | | | | |
|--|---|---|---|----------------------|--|--|---------|
| A. Vì tôi thường nhận được thông tin và rất dễ dàng để có được thông tin | B. Vì thông tin được sắp xếp một cách dễ hiểu | C. Vì thông tin được truyền đạt bằng ngôn ngữ mà tôi có thể hiểu được | D. Vì tôi có thể nhận được thông tin mới một cách nhanh chóng | E. Vì độ tin cậy cao | F. Vì tôi có thể nhận được thông tin tôi muốn biết | G. Vì không có phương tiện quen thuộc nào khác | H. Khác |
|--|---|---|---|----------------------|--|--|---------|

① Lý do chọn câu trả lời cho câu 3-3

<input type="checkbox"/>	<input type="checkbox"/>	<input type="checkbox"/>	<input type="checkbox"/>	<input type="checkbox"/>	<input type="checkbox"/>	<input type="checkbox"/>	<input type="checkbox"/>
--------------------------	--------------------------	--------------------------	--------------------------	--------------------------	--------------------------	--------------------------	--------------------------

② Lý do chọn câu trả lời cho câu 3-4

<input type="checkbox"/>	<input type="checkbox"/>	<input type="checkbox"/>	<input type="checkbox"/>	<input type="checkbox"/>	<input type="checkbox"/>	<input type="checkbox"/>	<input type="checkbox"/>
--------------------------	--------------------------	--------------------------	--------------------------	--------------------------	--------------------------	--------------------------	--------------------------

Q3-6) Bạn đã và đang sử dụng ngôn ngữ nào khi muốn tiếp cận những thông tin về việc cần làm để chuẩn bị ứng phó với động đất hoặc sóng thần? Vui lòng chọn tất cả ngôn ngữ mà bạn sử dụng cho mục ① và ② dưới đây (Bạn có thể chọn nhiều câu trả lời cho câu hỏi này) *

	A. Tiếng Nhật	B. Tiếng Nhật đơn giản	C. Tiếng Anh	D. Ngôn ngữ mẹ đẻ khác tiếng Anh
① Thông tin bằng văn bản	<input type="checkbox"/>	<input type="checkbox"/>	<input type="checkbox"/>	<input type="checkbox"/>
② Thông tin bằng giọng nói	<input type="checkbox"/>	<input type="checkbox"/>	<input type="checkbox"/>	<input type="checkbox"/>

Q3-7) How would you like to know about preparing for an earthquake or tsunami? (Vui lòng chọn một câu trả lời duy nhất) *

- ① Tờ rơi, biển quảng cáo, biểu ngữ tuyên truyền
- ② Báo, tạp chí
- ③ Trang web
- ④ SNS (Facebook, Twitter, Line, v.v.)
- ⑤ E-mail
- ⑥ Ứng dụng smartphone giúp phòng chống thiên tai
- ⑦ Hệ thống vô tuyến quản lý phòng chống thiên tai (loa phát thanh cộng đồng, radio quận huyện v.v.)
- ⑧ Xe phát thanh di động
- ⑨ (in Japan) TV, radio (bao gồm cả Internet radio)
- ⑩ (in Vietnam) TV, radio (bao gồm cả Internet radio)
- ⑪ Bảng hiệu, bảng thông báo điện tử
- ⑫ Sự kiện phòng chống thiên tai, buổi tập huấn phòng chống thiên tai
- ⑬ Được giải thích qua điện thoại hoặc gặp mặt trực tiếp
- ⑭ Những phương tiện khác với mục ① đến mục ⑬

Q3-8) Bạn muốn biết thông tin để chuẩn bị ứng phó với động đất và sóng thần từ ai? (Vui lòng chọn một câu trả lời duy nhất) *

- ① Cơ quan hành chính
- ② Hiệp hội giao lưu quốc tế
- ③ Tổ chức hỗ trợ người nước ngoài (tự nguyện hoặc phi chính phủ) khác Hiệp hội giao lưu quốc tế
- ④ Nơi làm việc, trường trung học, trường đại học
- ⑤ Lớp học tiếng Nhật của Hiệp hội giao lưu quốc tế hoặc các tổ chức hỗ trợ người nước ngoài
- ⑥ Cơ sở tôn giáo
- ⑦ Hàng xóm, tổ dân phố, khu dân phố tự trị
- ⑧ Bạn bè, người quen là người Nhật
- ⑨ Gia đình, người thân
- ⑩ Hội nhóm cư dân nước ngoài(bao gồm cả bạn bè và người quen)
- ⑪ Những cá nhân hay tổ chức khác với mục ① đến mục ⑩

Q3-9) Vì sao bạn chọn câu trả lời như trên ở câu 3-7 và 3-8? (Bạn có thể chọn nhiều câu trả lời cho câu hỏi này) *

- | | | | | | | | |
|--|---|---|---|----------------------|--|--|---------|
| A. Vì tôi thường nhận được thông tin và rất dễ dàng để có được thông tin | B. Vì thông tin được sắp xếp một cách dễ hiểu | C. Vì thông tin được truyền đạt bằng ngôn ngữ mà tôi có thể hiểu được | D. Vì tôi có thể nhận được thông tin mới một cách nhanh chóng | E. Vì độ tin cậy cao | F. Vì tôi có thể nhận được thông tin tôi muốn biết | G. Vì không có phương tiện quen thuộc nào khác | H. Khác |
|--|---|---|---|----------------------|--|--|---------|

① Lí do chọn câu trả lời cho câu 3-7

<input type="checkbox"/>	<input type="checkbox"/>	<input type="checkbox"/>	<input type="checkbox"/>	<input type="checkbox"/>	<input type="checkbox"/>	<input type="checkbox"/>	<input type="checkbox"/>
--------------------------	--------------------------	--------------------------	--------------------------	--------------------------	--------------------------	--------------------------	--------------------------

② Lí do chọn câu trả lời cho câu 3-8

<input type="checkbox"/>	<input type="checkbox"/>	<input type="checkbox"/>	<input type="checkbox"/>	<input type="checkbox"/>	<input type="checkbox"/>	<input type="checkbox"/>	<input type="checkbox"/>
--------------------------	--------------------------	--------------------------	--------------------------	--------------------------	--------------------------	--------------------------	--------------------------

Q3-10A) Bạn muốn tiếp cận những thông tin về việc cần làm để chuẩn bị ứng phó với động đất hoặc sóng thần bằng ngôn ngữ nào? Vui lòng chọn một câu trả lời cho từng mục ① đến ④ liên quan đến thông tin bằng văn bản. *

thông tin bằng văn bản.

	A. Tôi rất muốn được cung cấp	B. Nếu có sẵn thì tôi muốn được cung cấp	C. Tôi không thấy cần thiết
① Tiếng Nhật	<input type="radio"/>	<input type="radio"/>	<input type="radio"/>
② Tiếng Nhật đơn giản	<input type="radio"/>	<input type="radio"/>	<input type="radio"/>
③ Tiếng Anh	<input type="radio"/>	<input type="radio"/>	<input type="radio"/>
④ Ngôn ngữ mẹ đẻ khác tiếng Anh	<input type="radio"/>	<input type="radio"/>	<input type="radio"/>

Q3-10B) Bạn muốn tiếp cận những thông tin về việc cần làm để chuẩn bị ứng phó với động đất hoặc sóng thần bằng ngôn ngữ nào? Vui lòng chọn một câu trả lời cho từng mục ① đến ④ liên quan đến thông tin bằng giọng nói. *

thông tin bằng giọng nói

	A. Tôi rất muốn được cung cấp	B. Nếu có sẵn thì tôi muốn được cung cấp	C. Tôi không thấy cần thiết
① Tiếng Nhật	<input type="radio"/>	<input type="radio"/>	<input type="radio"/>
② Tiếng Nhật đơn giản	<input type="radio"/>	<input type="radio"/>	<input type="radio"/>
③ Tiếng Anh	<input type="radio"/>	<input type="radio"/>	<input type="radio"/>
④ Ngôn ngữ mẹ đẻ khác tiếng Anh	<input type="radio"/>	<input type="radio"/>	<input type="radio"/>

[Q4] Ở câu hỏi cuối cùng, bạn hãy cho chúng tôi biết về thông tin mà bạn cho là cần thiết khi xảy ra động đất hoặc sóng thần, và khi chuẩn bị ứng phó với động đất, sóng thần. Bạn muốn nắm được thông tin về động đất, sóng thần bằng hình thức nào, bên cạnh ngôn ngữ (bằng văn bản và bằng giọng nói)? (Bạn có thể chọn nhiều câu trả lời cho câu hỏi này) *

① Biển chỉ dẫn tượng hình (hình vẽ giản thể)



(Một ví dụ về biển chỉ dẫn tượng hình của địa điểm sơ tán khi sóng thần xảy ra)

② Hình ảnh, hình vẽ động đất, sóng thần



(Một ví dụ về hình vẽ động đất)

- ① Biển chỉ dẫn tượng hình (hình vẽ giản thể)
- ② Hình ảnh, hình vẽ động đất, sóng thần
- ③ Phim ảnh
- ④ Tôi không cho là mình muốn tiếp cận thông tin bằng phương pháp nào ngoài ngôn ngữ

【調査票】ポルトガル語

PROJETO DE PESQUISA (Rascunho) para transferência de informações para estrangeiros, etc.

O Ministério de Assuntos Internos e Comunicações tem conduzido uma pesquisa desde Julho de 2021 para que as informações sobre a ocorrência de terremotos e tsunamis de agências governamentais e locais de fuga possam ser entregues com rapidez e precisão aos residentes estrangeiros. Como parte desta pesquisa, discutiremos de qual maneira, que tipo de conteúdo e idioma para exibição devem ser usados para serem direcionadas a residentes estrangeiros na Província de Aichi Ken, para que possam viver com segurança. Por favor responda o questionário.

As informações fornecidas aqui, não serão usadas para nenhum propósito diferente do mencionado nesta pesquisa.

Q1) Nacionalidade (Selecione uma única opção) *

- ① Brazil
- ② Chines
- ③ Vietnam
- ④ Filipinas
- その他: _____

Q2) Tempo de Permanência no Japão (Selecione uma única opção) *

- ① Menos de 1 ano
- ② 1 a 4 anos
- ③ 5 a 9 anos
- ④ 10 a 19 anos
- ⑤ 20 a 29 anos
- ⑥ Mais de 30 anos

Q3) Status de Residência (Selecione uma única opção) *

- ①Tecnologia. Ciências Humanas. Negócios Internacionais
- ②Habilidades Específicas
- ③Treinamento Tecnoco de Estagiarios
- ④Estudar no Exterior
- ⑤Familia Estadia
- ⑥Residente Permanente
- ⑦Conjuge japones, etc.
- ⑧Conjuge residente permanente, etc.
- ⑨Residente
- ⑩Residente Permanente Especial
- ⑪①~⑩Outros

Q4) Idade (Selecione uma única opção) *

- ①Menor de 15 anos
- ②15~19
- ③20~24
- ④25~29
- ⑤30~34
- ⑥35~39
- ⑦40~44
- ⑧45~49
- ⑨50~54
- ⑩55~59
- ⑪60 anos ou mais

Q5) Selecione aquele que mais se aproxima da sua habilidade em japonês (habilidade de ouvir e ler). *

	A. Semelhante ao japonês	B. Para trabalho e escola, Na medida em que não há problema	C. Na vida cotidiana, Na medida em que não há problema Na medida em que não há problema	D. Quase impossível
① Capacidade de ouvir japonês	<input type="radio"/>	<input type="radio"/>	<input type="radio"/>	<input type="radio"/>
② Capacidade de ler japonês	<input type="radio"/>	<input type="radio"/>	<input type="radio"/>	<input type="radio"/>

[1] Inicialmente, responda sua percepção da ocorrência de um terremoto ou tsunami.

Q1) Você sabia que existe a possibilidade de um grande Terremoto ou Tsunami* na área onde você mora. (Selecione uma única opção) * Deste ponto em diante, as questões referem-se a Terremotos e Tsunamis que são grandes o suficientes para prejudicar vidas e propriedades. *

- ① Tenho conhecimento
- ② Tenho pouco conhecimento
- ③ Não tenho conhecimento algum
- ④ Não acho que terá um Terremoto e Tsunami

[2] Aqui, queremos saber se um Terremoto ou Tsunami já ocorreu em sua área.

Q2-1) Você está preocupado com o que fazer em caso de terremoto ou tsunami? Além disso, você está preocupado com o método ou a linguagem para obter as informações necessárias para se proteger, como a escala e o perigo de terremotos e tsunamis e lugares para escapar? Selecione cada um dos seguintes ① a ③. *

① a ③. *

	A. Estou preocupado	B. Estou um pouco preocupado	C. Sem problemas
① Sobre o que fazer	<input type="radio"/>	<input type="radio"/>	<input type="radio"/>
② Sobre o método	<input type="radio"/>	<input type="radio"/>	<input type="radio"/>
③ Sobre a linguagem	<input type="radio"/>	<input type="radio"/>	<input type="radio"/>

Q2-2A) Você sabe para onde fugir em caso de terremoto ou tsunami em casa? (Selecione uma única opção) *

	A. Tenho conhecimento	B. Não tenho conhecimento
Um lugar para fugir quando você estiver em casa	<input type="radio"/>	<input type="radio"/>

Q2-2B) Você sabe para onde fugir em caso de terremoto ou tsunami no trabalho, no colégio / universidade? Selecione cada um dos seguintes ① a ②. Se você não está no trabalho, no ensino médio ou na universidade, selecione "Não se aplica." *

	A. Tenho conhecimento	B. Não tenho conhecimento	C. Não se aplica
① Um lugar para fugir quando você estiver em casa	<input type="radio"/>	<input type="radio"/>	<input type="radio"/>
② Um lugar para escapar quando você estiver no ensino médio / universidade	<input type="radio"/>	<input type="radio"/>	<input type="radio"/>

Q2-3) Como deseja obter informações de onde morar e para onde fugir em casos de Terremotos e Tsunamis (Selecione uma única opção) *

- ① Site
- ② SNS (Facebook, Twitter, LINE, etc)
- ③ E-mail
- ④ Aplicativo de Prevenção de Desastres
- ⑤ Rádio Administrativa de Prevenção de Desastres
- ⑥ Veículos de Relações Públicas
- ⑦ TV e Rádio (Incluindo Rádio na Internet) 【no Japão】
- ⑧ TV e Rádio (Incluindo Rádio na Internet) 【no Brasil】
- ⑨ Sinais, Quadros de Avisos Eletrônicos
- ⑩ Detalhamento e Explicações pessoalmente e/ou por telefone.
- ⑪ ①~⑩ Outras alternativas.

Q2-4) Como deseja obter informações de onde morar e para onde fugir em casos de Terremotos e Tsunamis (Selecione uma única opção) *

- ① Agência Administrativa
- ② Associação Internacional
- ③ Grupo de Apoio a Estrangeiros que não sejam a Associação Internacional (Grupos de Voluntários, NPOs, etc.)
- ④ Local de Trabalho, Ensino Médio/Universidades
- ⑤ Aula de língua Japonesa ministrada pela Associação Internacional e outros grupos de apoio aos Estrangeiros.
- ⑥ Instalações Religiosas
- ⑦ Vizinhos, Associações de Bairros, Associações de moradores.
- ⑧ Amigos e conhecidos japoneses
- ⑨ Família e Parentes
- ⑩ Grupos de cidadãos estrangeiros (incluindo amigos e conhecidos)
- ⑪ ①~⑩ Outras alternativas

Q2-5) Quais são as razões para escolher as opções de em Q2-3 e Q2-4?
(Múltiplas seleções são possíveis) *

- | | | | | | | | |
|--|---|--|---|----------------------------|---|--------------------------------|-----------|
| A. Porque eu costumo obter informações e é fácil obter informações | B. Porque as informações são organizadas de forma fácil de entender | C. Porque será transmitido na linguagem que você pode entender | D. Porque novas informações podem ser obtidas rapidamente | E. Alto Nível de Confiança | F. Porque você pode obter as informações que deseja saber de forma autônoma | G. Porque não há outra maneira | H. Outros |
|--|---|--|---|----------------------------|---|--------------------------------|-----------|

① Motivo para escolher a opção no Q2-3	<input type="checkbox"/>	<input type="checkbox"/>	<input type="checkbox"/>	<input type="checkbox"/>	<input type="checkbox"/>	<input type="checkbox"/>	<input type="checkbox"/>	<input type="checkbox"/>
② Motivo para escolher a opção em Q2-4	<input type="checkbox"/>	<input type="checkbox"/>	<input type="checkbox"/>	<input type="checkbox"/>	<input type="checkbox"/>	<input type="checkbox"/>	<input type="checkbox"/>	<input type="checkbox"/>

Q2-6A) Se você quiser saber as informações, como um grande terremoto ou tsunami, você quer saber as informações, como a vida da vida e o lugar onde você pode escapar? Para cada informação de caractere e informações de sobre o seguinte ① a ④. *

Informação de texto

	A. Desejável	B. Tenho interesse	C. Não quero
① Japonês	<input type="radio"/>	<input type="radio"/>	<input type="radio"/>
② Japonês fácil	<input type="radio"/>	<input type="radio"/>	<input type="radio"/>
③ Inglês	<input type="radio"/>	<input type="radio"/>	<input type="radio"/>
④ Idioma do seu país diferente do inglês	<input type="radio"/>	<input type="radio"/>	<input type="radio"/>

Q2-6B) Se você quiser saber as informações, como um grande terremoto ou tsunami, você quer saber as informações, como a vida da vida e o lugar onde você pode escapar? Para cada informação de caractere e informações de áudio, sobre o seguinte ① a ④. *

Informação de voz

	A. Desejável	B. Tenho interesse	C. Não quero
① Japonês	<input type="radio"/>	<input type="radio"/>	<input type="radio"/>
② Japonês fácil	<input type="radio"/>	<input type="radio"/>	<input type="radio"/>
③ Inglês	<input type="radio"/>	<input type="radio"/>	<input type="radio"/>
④ Idioma do seu país diferente do inglês	<input type="radio"/>	<input type="radio"/>	<input type="radio"/>

Q2-7) Você sabe o seguinte sobre a Internet quando ocorre um terremoto ou tsunami? Selecione cada um. *

	A. Tenho conhecimento	B. Não tenho conhecimento
① Quando ocorre um terremoto ou tsunami, fica difícil conectar-se à Internet.	<input type="radio"/>	<input type="radio"/>
② Há um local onde está disponível Wi-Fi gratuito que pode ser usado mesmo em caso de terremoto ou tsunami.	<input type="radio"/>	<input type="radio"/>

[3] A seguir, responda a respeito dos seus preparativos antes de um Terremoto ou Tsunami.

Q3-1) Você sabe o que fazer em caso de Terremoto ou Tsunami? Além disso, você está preocupado com o que fazer em caso de Terremoto ou Tsunami? (Selecione uma única opção) *

- ① Tenho conhecimento, além disso estou preocupado.
- ② Tenho conhecimento, além disso estou um pouco preocupado.
- ③ Tenho conhecimento, além disso não há ansiedade
- ④ Não tenho conhecimento, além disso estou preocupado.
- ⑤ Não tenho conhecimento, além disso estou um pouco preocupado.
- ⑥ Não tenho conhecimento, além disso não tenho ansiedade.

Q3-2) O que você quer saber para se preparar caso ocorra um Terremoto ou Tsunami no futuro? (Múltiplas seleções são disponíveis) *

- ① Que tipo de desastre é um Terremoto ou Tsunami?
- ② Qual é a escala e o perigo de um Terremoto ou Tsunami na área que você mora?
- ③ Como devemos agir, protegendo nossa cabeça para proteger nossas vidas?
- ④ Onde é o local de evacuação?
- ⑤ Que tipo de ajuda você pode obter no local de evacuação?
- ⑥ O que deve ser preparado, como consertar móveis em caso de Terremoto ou Tsunami?
- ⑦ Quando os exercícios locais de prevenção de desastres serão realizados e que tipo de experiência pode ser vivenciada?
- ⑧ Onde posso obter informações precisas sobre as alternativas ① a ⑦?

Q3-3) Como voce encontrou as informacoes para se preparar para um Terremoto ou Tsunami? (Selecione uma única opção) *

- ① Folhetos, Panfletos, Cartazes
- ② Jornais, Revistas
- ③ Site
- ④ SNS (Facebook, Twitter, LINE, etc)
- ⑤ E-mail
- ⑥ Aplicativo de Prevencao de Desastres
- ⑦ Radio Administrativa de Prevencao de Desastres
- ⑧ Veiculos de Relacoes Publicas
- ⑨ (in Japan) TV e Radio (Incluindo Radio na Internet)
- ⑩ (in Portugal) TV e Radio (Incluindo Radio na Internet)
- ⑪ Sinais, Quadros de Avisos Eletornicos
- ⑫ Exercicios de desastres, eventos de prevencao de desastres
- ⑬ Detalhamento e Explicacoes pessoalmente e/ou por telefone.
- ⑭ ①~⑬ Outras alternativas

Q3-4) Como voce encontrou as informacoes para se preparar para um Terremoto ou Tsunami? (Selecione uma única opção) *

- ① Agencia Administrativa
- ② Associacao Internacional
- ③ Grupo de Apoio a Estrangeiros que nao sejam a Associacao Internacional (Grupos de Voluntarios, NPOs, etc.)
- ④ Local de Trabalho, Ensino Medio/Universidades
- ⑤ Aula de lingua Japonesa ministrada pela Associacao Internacional e outros grupos de apoio aos Estrangeiros.
- ⑥ Instalacoes Religiosas
- ⑦ Vizinhos, Associacoes de Bairros, Associacoes de moradores.
- ⑧ Amigos e conhecidos japoneses
- ⑨ Familia e Parentes
- ⑩ Grupos de cidadaos estrangeiros(incluindo amigos e conhecidos)
- ⑪ ①~⑩ Outras alternativas

Q3-5) Quais sao as razoes para escolher as opcoes de em Q3-3 e Q3-4? (Múltiplas seleções são possíveis) *

A. Porque eu costumo obter informações e é fácil obter informações	B. Porque as informações são organizadas de forma fácil de entender	C. Porque será transmitido na linguagem que você pode entender	D. Porque novas informações podem ser obtidas rapidamente	E. Alto Nível de Confiança	F. Porque você pode obter as informações que deseja saber de forma autônoma	G. Porque não há outra maneira	H. Outros
--	---	--	---	----------------------------	---	--------------------------------	-----------

① Motivo para escolher a opção no Q2-3	<input type="checkbox"/>	<input type="checkbox"/>	<input type="checkbox"/>	<input type="checkbox"/>	<input type="checkbox"/>	<input type="checkbox"/>	<input type="checkbox"/>	<input type="checkbox"/>
② Motivo para escolher a opção em Q2-4	<input type="checkbox"/>	<input type="checkbox"/>	<input type="checkbox"/>	<input type="checkbox"/>	<input type="checkbox"/>	<input type="checkbox"/>	<input type="checkbox"/>	<input type="checkbox"/>

Q3-6) Que linguagem você usa para obter informações sobre o que fazer em caso de terremoto ou tsunami? Para ① e ② abaixo, selecione todos os idiomas que você está usando. (Múltiplas seleções são possíveis) *

	A. Japonês	B. Japonês fácil	C. Inglês	D. Idioma do seu país diferente do inglês
① Informação de texto	<input type="checkbox"/>	<input type="checkbox"/>	<input type="checkbox"/>	<input type="checkbox"/>
② Informação de voz	<input type="checkbox"/>	<input type="checkbox"/>	<input type="checkbox"/>	<input type="checkbox"/>

Q3-7) Como voce encontrou as informacoes para se preparar para um Terremoto ou Tsunami? (Selecione uma única opção) *

- ① Folhetos, panfletos, cartazes
- ② jornais, revistas
- ③ Site
- ④ SNS (Facebook, Twitter, Aplicativo LINE, etc)
- ⑤ Email
- ⑥ Aplicativo de Prevencao de Desastres
- ⑦ Radio Administrativa de Prevencao de Desastres
- ⑧ Veiculos de Relacoes Publicas
- ⑨ (in Japan) TV e Radio (Incluindo Radio na Internet)
- ⑩ (in Portugal) TV e Radio (Incluindo Radio na Internet)
- ⑪ Sinais, Quadros de Avisos Eletornicos
- ⑫ Exercios de desastres, eventos de prevencao de desastres
- ⑬ Detalhamento e Explicacoes pessoalmente e/ou por telefone.
- ⑭ ①~⑬ Outras alternativas

Q3-8) Como deseja saber o que fazer em caso de terremoto ou tsunami?
(Selecione uma única opção) *

- ① Agencia Administrativa
- ② Associacao Internacional
- ③ Grupo de Apoio a Estrangeiros que nao sejam a Associacao Internacional (Grupos de Voluntarios, NPOs, etc,)
- ④ Local de Trabalho, Ensino Medio/Universidades
- ⑤ Aula de lingua Japonesa ministrada pela Associacao Internacional e outros grupos de apoio aos Estrangeiros.
- ⑥ Instalacoes Religiosas
- ⑦ Vizinhos, Associacoes de Bairros, Associacoes de moradores.
- ⑧ Amigos e conhecidos japoneses
- ⑨ Familia e Parentes
- ⑩ Grupos de cidadaos estrangeiros(incluindo amigos e conhecidos)
- ⑪ ①~⑩ Outras alternativas

Q3-9) Quais sao as razoes para escolher as opcoes de em Q3-7 e Q3-8?
(Múltiplas seleções são possíveis) *

A. Porque eu costumo obter informações e é fácil obter informações	B. Porque as informações são organizadas de forma fácil de entender	C. Porque será transmitido na linguagem que você pode entender	D. Porque novas informações podem ser obtidas rapidamente	E. Alto Nível de Confiança	F. Porque você pode obter as informações que deseja saber de forma autônoma	G. Porque não há outra maneira	H. Outros
--	---	--	---	----------------------------	---	--------------------------------	-----------

① Motivo para escolher a opção no Q2-3	<input type="checkbox"/>	<input type="checkbox"/>	<input type="checkbox"/>	<input type="checkbox"/>	<input type="checkbox"/>	<input type="checkbox"/>	<input type="checkbox"/>	<input type="checkbox"/>
② Motivo para escolher a opção em Q2-4	<input type="checkbox"/>	<input type="checkbox"/>	<input type="checkbox"/>	<input type="checkbox"/>	<input type="checkbox"/>	<input type="checkbox"/>	<input type="checkbox"/>	<input type="checkbox"/>

Q3-10A) Em que idioma você quer saber o que fazer em caso de terremoto ou tsunami? Selecione cada um dos seguintes ① a ④ para cada uma das informações de texto. *

Informação de texto

	A. Desejável	B. Tenho interesse	C. Não quero
① Japonês	<input type="radio"/>	<input type="radio"/>	<input type="radio"/>
② Japonês fácil	<input type="radio"/>	<input type="radio"/>	<input type="radio"/>
③ Inglês	<input type="radio"/>	<input type="radio"/>	<input type="radio"/>
④ Idioma do seu país diferente do inglês	<input type="radio"/>	<input type="radio"/>	<input type="radio"/>

Q3-10B) Em que idioma você quer saber o que fazer em caso de terremoto ou tsunami? Selecione cada um dos seguintes ① a ④ para cada uma das informações de voz. *

Informação de voz

	A. Desejável	B. Tenho interesse	C. Não quero
① Japonês	<input type="radio"/>	<input type="radio"/>	<input type="radio"/>
② Japonês fácil	<input type="radio"/>	<input type="radio"/>	<input type="radio"/>
③ Inglês	<input type="radio"/>	<input type="radio"/>	<input type="radio"/>
④ Idioma do seu país diferente do inglês	<input type="radio"/>	<input type="radio"/>	<input type="radio"/>

[Q4] Finalmente, forneça as informações que você precisa em caso de Terremoto ou Tsunami. Como você deseja obter informações sobre Terremotos e Tsunami, além do idioma (texto e voz) (Múltiplas seleções são disponíveis) *

① Pictograma
(símbolo pictórico simplificado)



(Exemplo de Pictograma mostrando local de Evacuação do Tsunami)

② Imagens de Terremotos e Tsunamis



(Exemplo de imagem mostrando um Terremoto)

- ① Pictograma (símbolo pictórico simplificado)
- ② Imagens de Terremotos e Tsunamis
- ③ Vídeo
- ④ Eu não quero saber de nenhum outro meio além do idioma.

【調査票】中国語

关于在日外国人的紧急信息传达的认知调查

本问卷已满50人

总务省从行政机关得到的关于地震、海啸的发生状况以及避难场所的信息，为了能够迅速而准确的传达给在日本的各位外国人，2021年7月开始实施了调查。作为这个调查中的一个环节，该用什么样的方式、内容以及何种语言来传递给在爱知县的各位外国人，才能让各位可以安心安全的生活，请回答以下问题。您填入的内容仅作为问卷调查，不会用于其他目的。

* 问题1 国籍等 (单选)

- ①巴西
- ②中国
- ③越南
- ④菲律宾
- ⑤其他 _____

* 问题2 累计在日时间 (单选)

- ①不到1年
- ②1~4年
- ③5~9年
- ④10~19年
- ⑤20~29年
- ⑥超过30年

* 问题3 在留资格 (单选)

- ①技术·人文知识·国际业务
- ②特定技能
- ③技能实习
- ④留学
- ⑤家族滞在
- ⑥永住者
- ⑦日本人配偶者等
- ⑧永住者配偶等
- ⑨定住者
- ⑩特别永住者
- ⑪①~⑩以外 _____

* 问题4 年龄 (单选)

- ①15岁未満
- ②15~19岁
- ③20~24岁
- ④25~29岁
- ⑤30~34岁
- ⑥35~39岁
- ⑦40~44岁
- ⑧45~49岁
- ⑨50~54岁
- ⑩55~59岁
- ⑪60岁以上

* 问题5 请问您的日语能力是怎样的, 请选择最接近您的选项。

A. 与日本人相同 B. 可以工作和学习 C. 日常生活 D. 不太好

- | | | | | |
|---------|-----------------------|-----------------------|-----------------------|-----------------------|
| ①日语听力 | <input type="radio"/> | <input type="radio"/> | <input type="radio"/> | <input type="radio"/> |
| ②日语阅读能力 | <input type="radio"/> | <input type="radio"/> | <input type="radio"/> | <input type="radio"/> |

【1】 首先、请回答一下您对于地震、海啸等发生时的了解程度。

* 问题 1 您是否知道您现在居住的区域, 有可能会发生大的地震或者海啸? (单选)

※ 这里所谓的地震和海啸是指危害生命安全或者财产程度的地震及海啸。

- ①十分了解
- ②略微了解一些
- ③完全不清楚
- ④认为地震和海啸不会发生

【2】假设您居住的地区现将会发生地震和海啸，请回答以下问题。

* 问题2-1 地震发生的时候担心自救行动吗？或者对于地震、海啸规模、危险度、避难场所等信息的获取方式是否担心？

请从①~③当中选择。

	A. 很担心	B. 有点担心	C. 不担心
① 该怎么做	<input type="radio"/>	<input type="radio"/>	<input type="radio"/>
② 取得方式	<input type="radio"/>	<input type="radio"/>	<input type="radio"/>
③ 语言	<input type="radio"/>	<input type="radio"/>	<input type="radio"/>

* 问题2-2-A 在家里的时候如果发生地震或海啸，您知道怎样避难吗？（单选）

	A. 知道	B. 不知道
自己家附近的避难场所	<input type="radio"/>	<input type="radio"/>

* 问题2-2-B 在公司、学校等场所遇到地震或海啸的情况，请问您知道合适的避难场所吗？

请从①~②的选项当中选择。不属于公司、学校的话，请选择不属于。

	A. 知道	B. 不知道	C. 不属于
① 公司附近的避难场所	<input type="radio"/>	<input type="radio"/>	<input type="radio"/>
② 高中或大学附近的避难场所	<input type="radio"/>	<input type="radio"/>	<input type="radio"/>

* 问题2-3

如果发生了地震和海啸，您想通过什么方式来获得关于生命危险程度及避难场所的信息？（单选）

- ① 网站
- ② 社交网络（脸书，推特，line等）
- ③ 邮件
- ④ 防灾行政无线电
- ⑤ 防灾软件
- ⑥ 宣传车
- ⑦ 在日电视、广播（包括网络广播）
- ⑧ 中国的电视、广播（包括网络广播）
- ⑨ 标志、电子告示牌
- ⑩ 电话或当面告知
- ⑪ ①~⑩以外的方式

* 问题2-4

如果发生了地震和海啸，您希望从哪里得知生命危险程度和避难场所？（单选）

- ① 行政机关
- ② 国际交流协会
- ③ 国际交流协会以外的外国人支援小组（志愿者团队，NPO等）
- ④ 职场或者高中·大学
- ⑤ 国际交流协会或其他的外国人支援小组举办的日语教室
- ⑥ 宗教设施
- ⑦ 附近的人，居委会，居民协会
- ⑧ 日本朋友·熟人
- ⑨ 家族，亲戚
- ⑩ 外国人市民小组（包含外国人朋友/认识的人）
- ⑪ ①~⑩以外

* 问题2-5 问题2-3及2-4中所选回答的理由是什么？（可以多选）

Checkboxes

A. 因为平常就很容易得到各种信息
 B. 因为信息被整理过，容易理解
 C. 因为用能够理解的语言来传达信息
 D. 因为可以很早的得到新的信息
 E. 因为可信度很高
 F. 因为可以得到自己想知道的信息
 G. 因为身边有其他方式可以获得信息
 H. 其他

①问题2-3所选择的理由	<input type="checkbox"/>	<input type="checkbox"/>	<input type="checkbox"/>	<input type="checkbox"/>	<input type="checkbox"/>	<input type="checkbox"/>	<input type="checkbox"/>	<input type="checkbox"/>
②问题2-4所选择的理由	<input type="checkbox"/>	<input type="checkbox"/>	<input type="checkbox"/>	<input type="checkbox"/>	<input type="checkbox"/>	<input type="checkbox"/>	<input type="checkbox"/>	<input type="checkbox"/>

* 问题2-6-A 发生威胁到生命的地震或海啸的情况下，请问您希望避难信息用什么语言来通知呢？

文字信息 请从①~④当中选择

	A. 非常希望	B. 比较希望	C. 不希望
①日语	<input type="radio"/>	<input type="radio"/>	<input type="radio"/>
②简单的日语	<input type="radio"/>	<input type="radio"/>	<input type="radio"/>
③英语	<input type="radio"/>	<input type="radio"/>	<input type="radio"/>
④英语以外的母语	<input type="radio"/>	<input type="radio"/>	<input type="radio"/>

* 问题2-6-B 发生威胁到生命的地震或海啸的情况下，请问您希望避难信息用什么语言来通知呢？

声音信息 请从①~④当中选择。

	A. 非常希望	B. 比较希望	C. 不希望
①日语	<input type="radio"/>	<input type="radio"/>	<input type="radio"/>
②简单的日语	<input type="radio"/>	<input type="radio"/>	<input type="radio"/>
③英语	<input type="radio"/>	<input type="radio"/>	<input type="radio"/>
④英语以外的母语	<input type="radio"/>	<input type="radio"/>	<input type="radio"/>

* 问题2-7 发生地震或海啸的情况下，请问您知道网络会成为下面的情况吗？

	A. 知道	B. 不知道
①发生地震或海啸后，网络很难连接。	<input type="radio"/>	<input type="radio"/>
②地震或海啸发生后，会有提供免费的Wi-Fi网络的地方。	<input type="radio"/>	<input type="radio"/>

【3】在这里请回答您对于地震、海啸的准备情况。

* 问题3-1

您知道发生地震，海啸时应该做什么准备吗？

以及，您是否担心发生地震，海啸时不知道如何准备？（单选）

- ① 知道如何准备，会担心。
- ② 知道如何准备，微微有些担心。
- ③ 知道如何准备，不会担心。
- ④ 不知道如何准备，会担心。
- ⑤ 不知道如何准备，微微有些担心。
- ⑥ 不知道如何准备，不会担心。

* 问题3-2 您对于今后地震和海啸时的预防，想了解一些什么信息？（可以多选）

- ① 地震，海啸是什么样的灾害
- ② 您现在居住的区域发生地震，海啸时规模和危险程度有多大
- ③ 通过保护我们的头部而来保护我们的生命之类，如何行动才比较好
- ④ 避难场所在哪里
- ⑤ 在避难场所可以得到什么样的援助
- ⑥ 地震，海啸时为了固定家具等该做什么样的准备
- ⑦ 地区的防灾训练什么时候进行，可以学习到什么防灾经验
- ⑧ 从哪里可以正确得到以上的①~⑦的信息

* 问题3-3

您目前时如何获取预防地震、海啸的信息的？（单选）

- ① 传单、小册子、海报
- ② 报纸，杂志
- ③ 网站
- ④ 社交网络（脸书、推特、Line等）
- ⑤ 邮件
- ⑥ 防灾软件
- ⑦ 防灾行政无线电
- ⑧ 宣传车
- ⑨ 在日电视、广播（包含网络广播）
- ⑩ 中国的电视、广播（包含网络广播）
- ⑪ 标志、电子告示牌
- ⑫ 防灾训练、防灾活动
- ⑬ 电话或当面告知
- ⑭ ①~⑬以外

* 问题3-4

在地震、海啸发生时应该做的行动，您目前是从哪里得知的？（单选）

- ① 行政机关
- ② 国际交流协会
- ③ 国际交流协会以外的外国人支援小组（志愿者团队，NPO等）
- ④ 职场或者高中·大学
- ⑤ 国际交流协会或其他的外国人支援小组举办的日语教室
- ⑥ 宗教设施
- ⑦ 附近的人，居委会，居民协会
- ⑧ 日本朋友·熟人
- ⑨ 家族，亲戚
- ⑩ 外国人市民小组（包含外国人的朋友/认识的人）
- ⑪ ①~⑩以外

* 问题3-5 问题3-3和3-4当中您所选回答的理由是什么？（可以多选） Checkboxes

A. 因为平常就很容易得到各种信息
B. 因为信息被整理过，很容易理解
C. 因为用能够理解的语言来传达信息
D. 因为可以很早的得到新的信息
E. 因为可信度很高
F. 因为可以得知道自己想要的信息
G. 因为身边没有其他方式可以获得信息
H. 其他

①问题3-3中所选的理由	<input type="checkbox"/>	<input type="checkbox"/>	<input type="checkbox"/>	<input type="checkbox"/>	<input type="checkbox"/>	<input type="checkbox"/>	<input type="checkbox"/>	<input type="checkbox"/>
②问题3-4中所选的理由	<input type="checkbox"/>	<input type="checkbox"/>	<input type="checkbox"/>	<input type="checkbox"/>	<input type="checkbox"/>	<input type="checkbox"/>	<input type="checkbox"/>	<input type="checkbox"/>

* 问题3-6 发生地震或海啸之前，您希望用什么语言预报通知？（可以多选）

Checkboxes

A. 日语 B. 简单的日语 C. 英语 D. 英语以外的母语

①文字信息	<input type="checkbox"/>	<input type="checkbox"/>	<input type="checkbox"/>	<input type="checkbox"/>
②声音信息	<input type="checkbox"/>	<input type="checkbox"/>	<input type="checkbox"/>	<input type="checkbox"/>

* 问题3-7 您想通过何种方式来获取预防地震、海啸的信息的？（单选）

- ① 传单、小册子、海报
- ② 报纸，杂志
- ③ 网站
- ④ 社交网络（脸书、推特、Line等）
- ⑤ 邮件
- ⑥ 防灾软件
- ⑦ 防灾行政无线电
- ⑧ 宣传车
- ⑨ 在日电视、广播（包含网络广播）
- ⑩ 中国的电视、广播（包含网络广播）
- ⑪ 标志、电子告示牌
- ⑫ 防灾训练、防灾活动
- ⑬ 电话或当面告知
- ⑭ ①~⑬以外

* 问题3-8 在地震、海啸发生时应该做的行动，您想从哪里得知？（单选）

- ① 行政机关
- ② 国际交流协会
- ③ 国际交流协会以外的外国人支援小组（志愿者团队，NPO等）
- ④ 职场或者高中·大学
- ⑤ 国际交流协会或其他的外国人支援小组举办的日语教室
- ⑥ 宗教设施
- ⑦ 附近的人、居委会、居民协会
- ⑧ 日本朋友·熟人
- ⑨ 家族、亲戚
- ⑩ 外国人市民小组（包含外国人的朋友/认识的人）
- ⑪ ①~⑩以外

* 问题3-9 问题3-7和3-8当中所选回答的理由是什么？（可以多选） Checkboxes

A. 因为平常就很容易得到各种信息
 B. 因为信息被整理过，容易理解
 C. 因为用能够理解的语言来传达信息
 D. 因为可以很早的得到新的信息
 E. 因为可信度很高
 F. 因为可以得知道自己想要的信息
 G. 因为身边没有其他方式可以获得信息
 H. 其他

①问题3~7的所选理由	<input type="checkbox"/>	<input type="checkbox"/>	<input type="checkbox"/>	<input type="checkbox"/>	<input type="checkbox"/>	<input type="checkbox"/>	<input type="checkbox"/>	<input type="checkbox"/>
②问题3-8的所选理由	<input type="checkbox"/>	<input type="checkbox"/>	<input type="checkbox"/>	<input type="checkbox"/>	<input type="checkbox"/>	<input type="checkbox"/>	<input type="checkbox"/>	<input type="checkbox"/>

* 问题3-10-A 您想用哪种语言来获得在发生地震、海啸时应该做的准备措施? 按照文字信息和音频信息, 请分别选择下方的①~④。 Checkboxes

	A.非常希望	B.比较希望	C.不希望
①日语	<input type="checkbox"/>	<input type="checkbox"/>	<input type="checkbox"/>
②简单的日语	<input type="checkbox"/>	<input type="checkbox"/>	<input type="checkbox"/>
③英语	<input type="checkbox"/>	<input type="checkbox"/>	<input type="checkbox"/>
④英语以外的母语	<input type="checkbox"/>	<input type="checkbox"/>	<input type="checkbox"/>

* 问题3-10-B 您想用哪种语言来获得在发生地震、海啸时应该做的准备措施? 按照文字信息和音频信息, 请分别选择下方的①~④。 Checkboxes

	A.非常希望	B.比较希望	C.不希望
①日语	<input type="checkbox"/>	<input type="checkbox"/>	<input type="checkbox"/>
②简单的日语	<input type="checkbox"/>	<input type="checkbox"/>	<input type="checkbox"/>
③英语	<input type="checkbox"/>	<input type="checkbox"/>	<input type="checkbox"/>
④英语以外的母语	<input type="checkbox"/>	<input type="checkbox"/>	<input type="checkbox"/>

* 在语言(文字、声音)之外, 您还想用哪种方法来了解关于地震、海啸的信息? (可以多选) Checkboxes

①象形图
(简化的图画文字)



(表示海啸避难场所的象形图例子)

②地震、海啸的图



②地震、海啸的图
(表示地震的例图)

- ①象形图
- ②地震、海啸的图
- ③视频
- ④不考虑通过语言以外的方式来了解信息