

# 衆議院小選挙区選出議員の選挙区

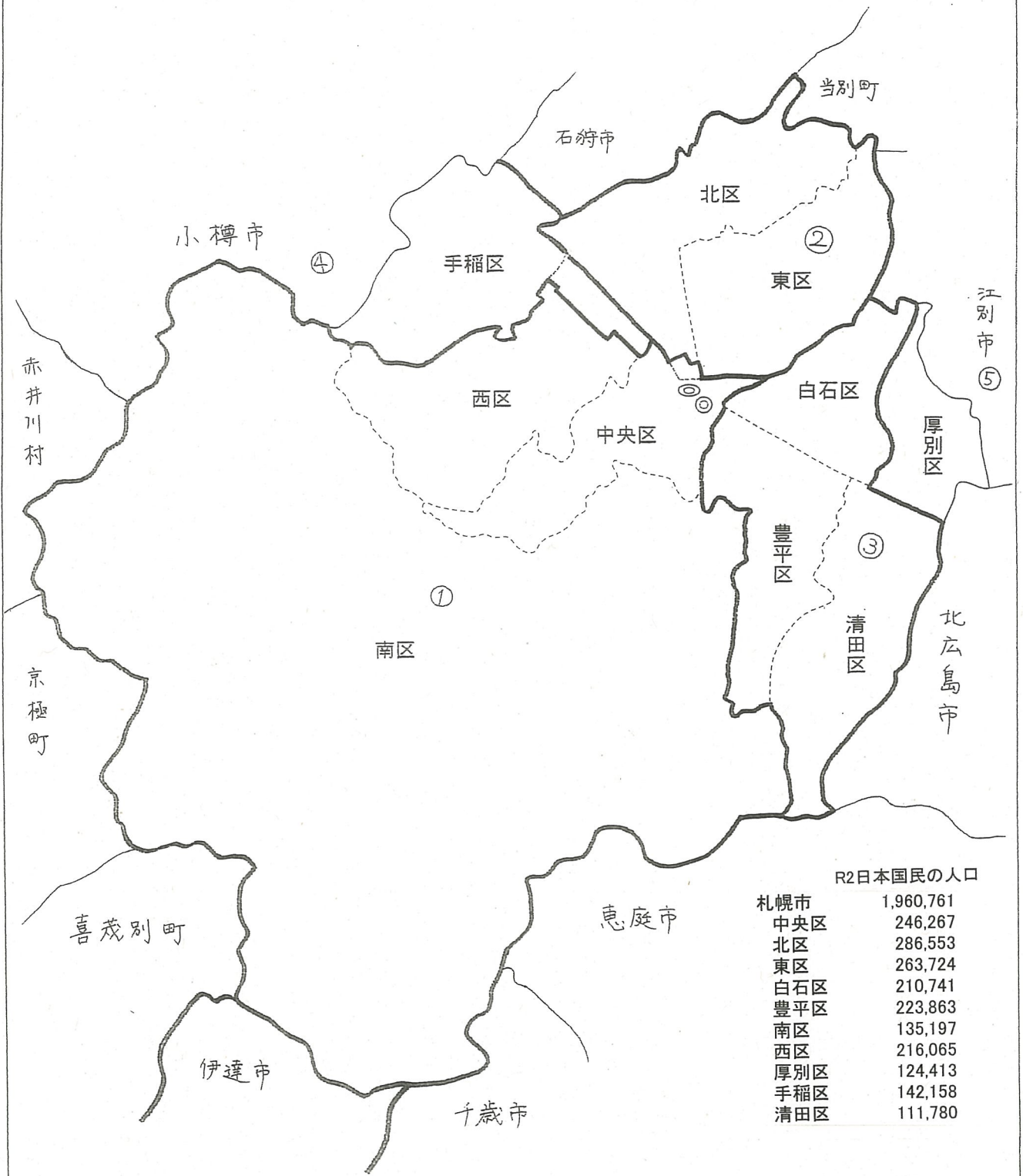
## 区 割 り 図

令和2年日本国民の人口

令和3年11月30日



# 札幌市



## R2日本国民の人口

札幌市	1,960,761
中央区	246,267
北区	286,553
東区	263,724
白石区	210,741
豊平区	223,863
南区	135,197
西区	216,065
厚別区	124,413
手稲区	142,158
清田区	111,780

## R2日本国民の人口

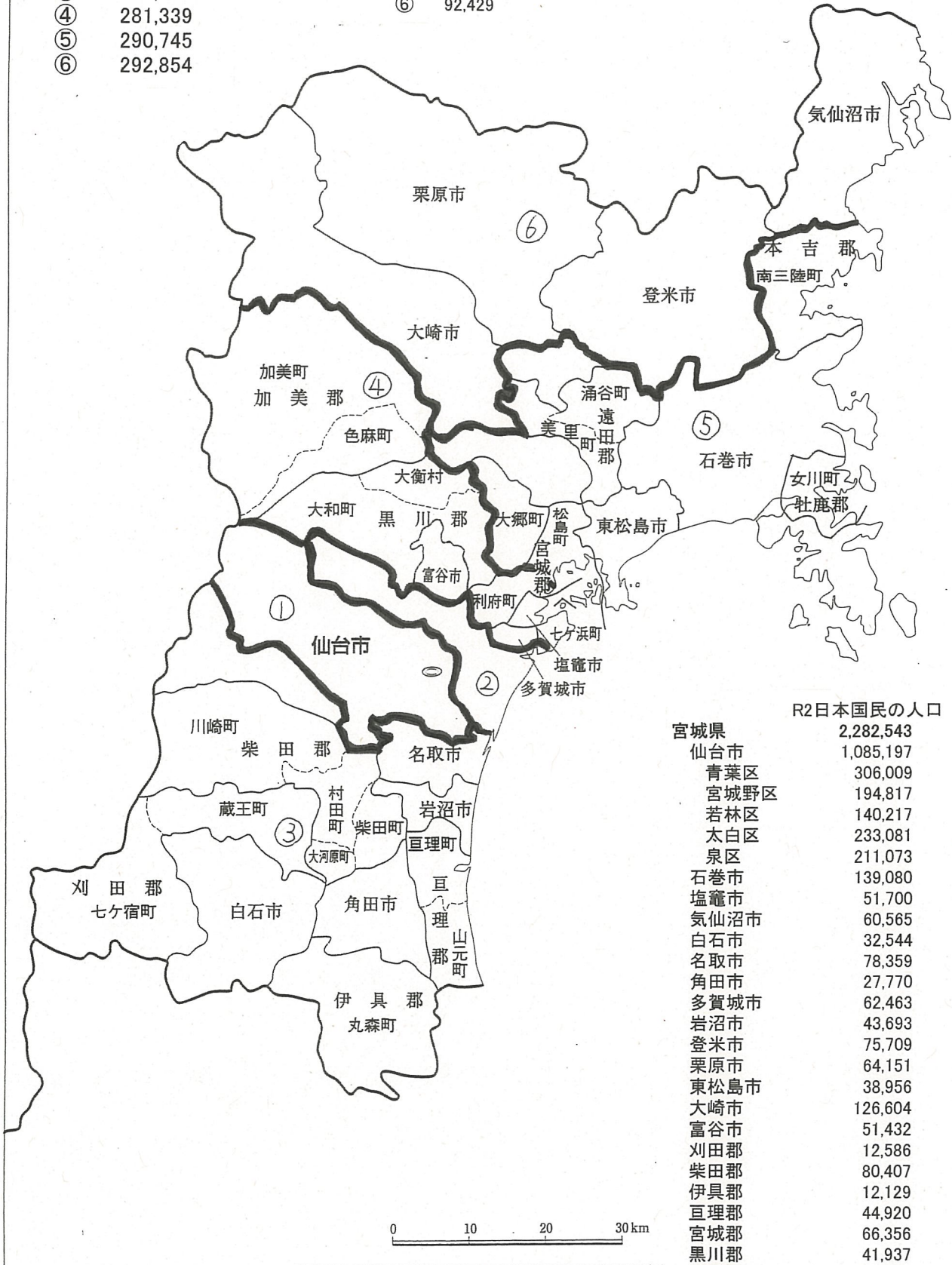
札幌市北区	①	7,680
	②	278,873
札幌市西区	①	134,619
	④	81,446

①	523,763
②	542,597
③	546,384
④	420,360
⑤	545,026

# 宮城県

## R2日本国民の人口

①	535,082	仙台市太白区	①	229,073
②	546,107		③	4,008
③	336,416	大崎市	⑤	34,175
④	281,339		⑥	92,429
⑤	290,745			
⑥	292,854			



## R2日本国民の人口

宮城県	2,282,543
仙台市	1,085,197
青葉区	306,009
宮城野区	194,817
若林区	140,217
太白区	233,081
泉区	211,073
石巻市	139,080
塩竈市	51,700
気仙沼市	60,565
白石市	32,544
名取市	78,359
角田市	27,770
多賀城市	62,463
岩沼市	43,693
登米市	75,709
栗原市	64,151
東松島市	38,956
大崎市	126,604
富谷市	51,432
刈田郡	12,586
柴田郡	80,407
伊具郡	12,129
巨理郡	44,920
宮城郡	66,356
黒川郡	41,937
加美郡	28,445
遠田郡	39,261
牡鹿郡	6,218
本吉郡	12,061

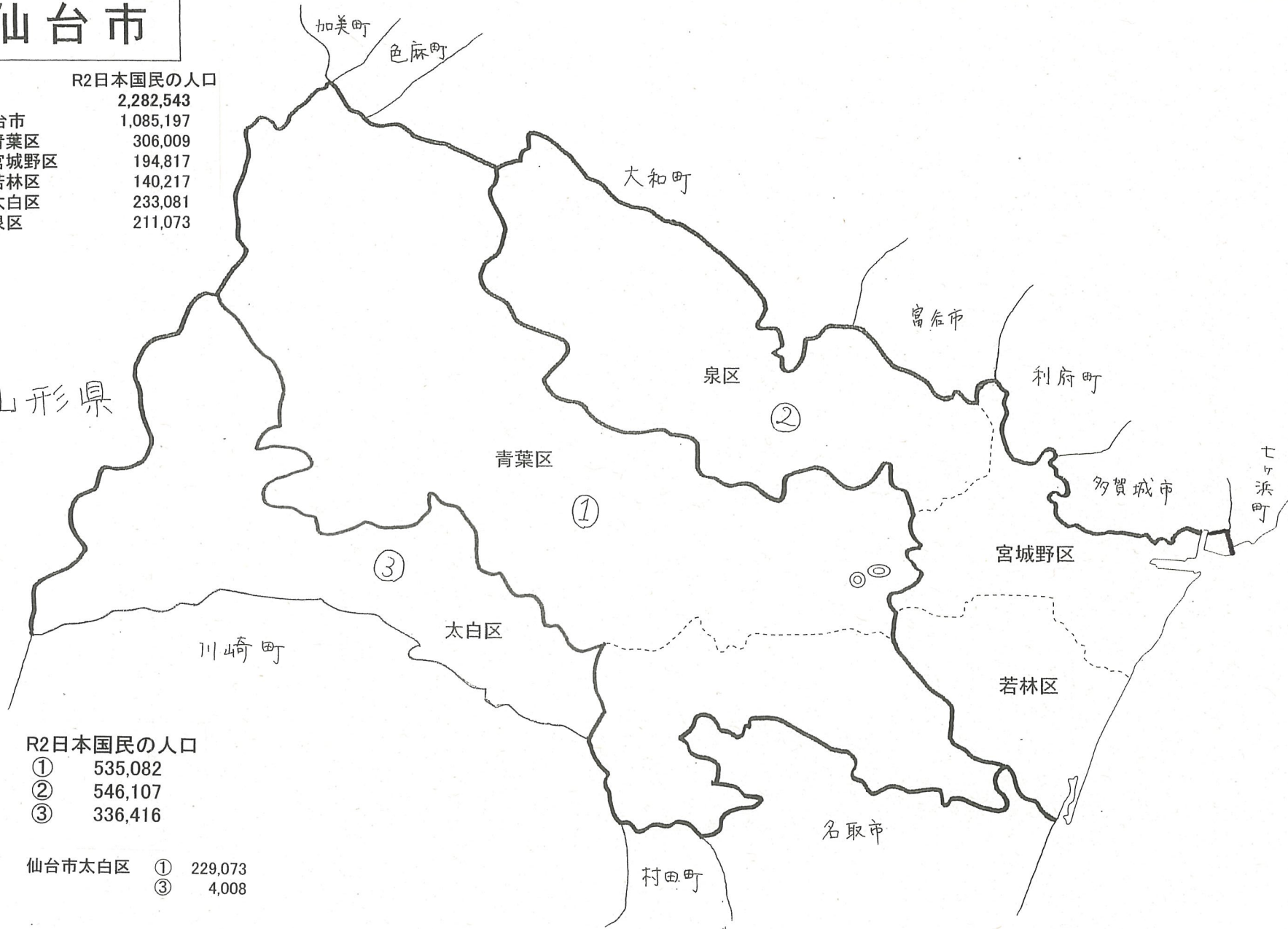
# 仙台市

R2日本国民の人口

2,282,543

仙台市	1,085,197
青葉区	306,009
宮城野区	194,817
若林区	140,217
太白区	233,081
泉区	211,073

山形県



R2日本国民の人口

①	535,082
②	546,107
③	336,416

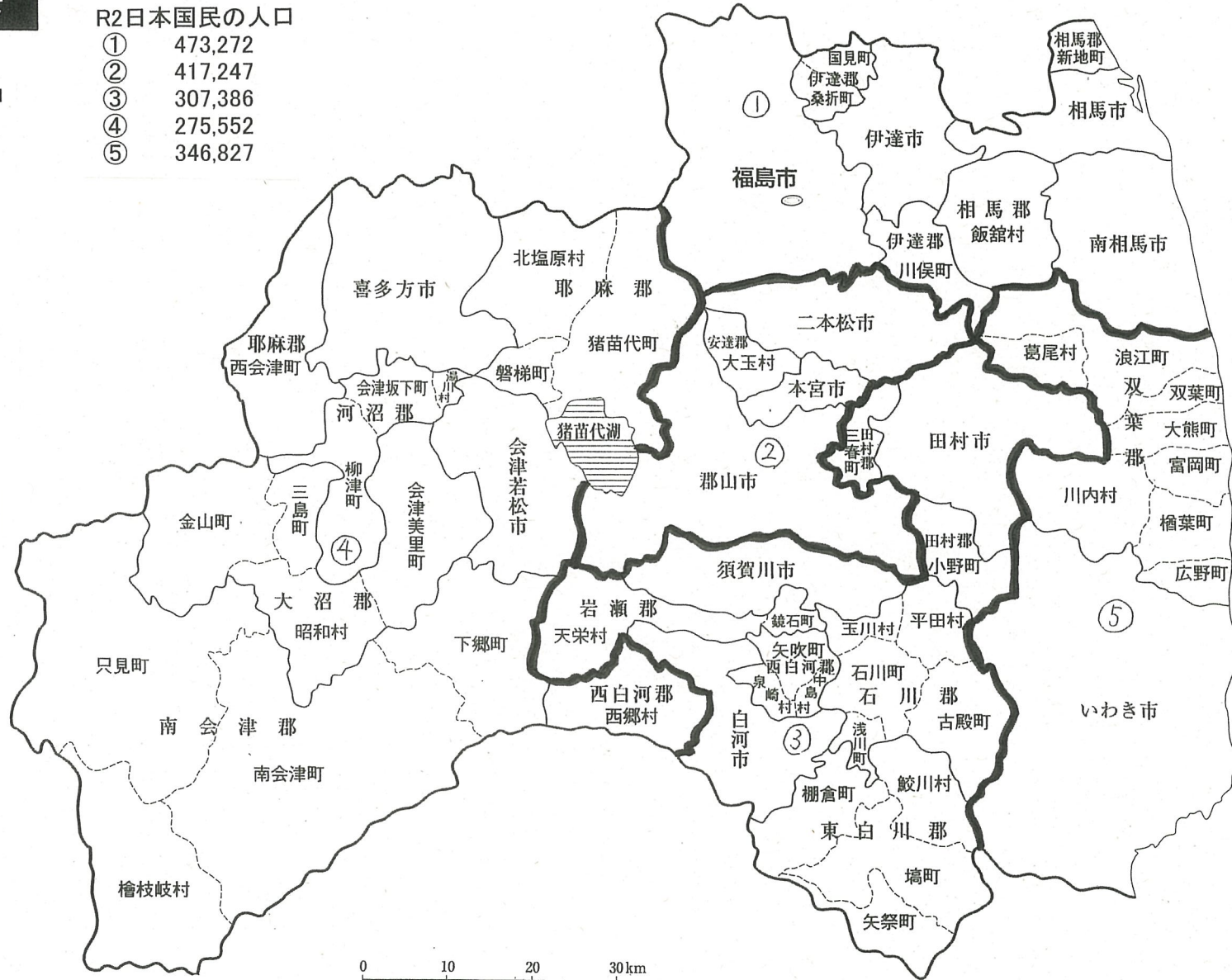
仙台市太白区	①	229,073
	③	4,008

# 福島県

福島県	
福島市	280,921
会津若松市	116,638
郡山市	325,131
いわき市	330,492
白河市	58,917
須賀川市	74,617
喜多方市	44,544
相馬市	34,687
二本松市	53,213
田村市	34,858
南相馬市	58,602
伊達市	57,839
本宮市	30,050
伊達郡	32,069
安達郡	8,853
岩瀬郡	17,406
南会津郡	24,150
耶麻郡	25,054
河沼郡	21,088
大沼郡	23,513
西白河郡	48,634
東白河郡	29,887
石川郡	37,343
田村郡	26,289
双葉郡	16,335
相馬郡	9,154

## R2日本国民の人口

- ① 473,272
- ② 417,247
- ③ 307,386
- ④ 275,552
- ⑤ 346,827



# 茨城県

## R2日本国民の人口

- ① 467,196
- ② 410,452
- ③ 451,442
- ④ 308,172
- ⑤ 279,586
- ⑥ 541,799
- ⑦ 350,543

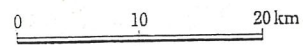
- 水戸市 ① 252,853
- 下妻市 ① 32,250
- 笠間市 ① 23,656
- 常陸大宮市 ① 3,186
- 小美玉市 ② 39,864



## R2日本国民の人口

- 茨城県 2,809,190
- 水戸市 267,867
- 日立市 173,015
- 土浦市 138,424
- 古河市 136,324
- 石岡市 72,050
- 結城市 48,588
- 龍ヶ崎市 74,510
- 下妻市 40,573
- 常総市 56,079
- 常陸太田市 48,428
- 高萩市 27,505
- 北茨城市 41,460
- 笠間市 72,501
- 取手市 103,132
- 牛久市 83,278
- つくば市 235,100
- ひたちなか市 155,003
- 鹿嶋市 66,071
- 潮来市 27,262
- 守谷市 67,294
- 常陸大宮市 39,024
- 那珂市 53,249
- 筑西市 98,382
- 坂東市 50,023
- 稲敷市 38,017
- かすみがうら市 39,071
- 桜川市 38,838
- 神栖市 92,798
- 行方市 31,254
- 鉾田市 43,479
- つくばみらい市 49,448
- 小美玉市 47,570

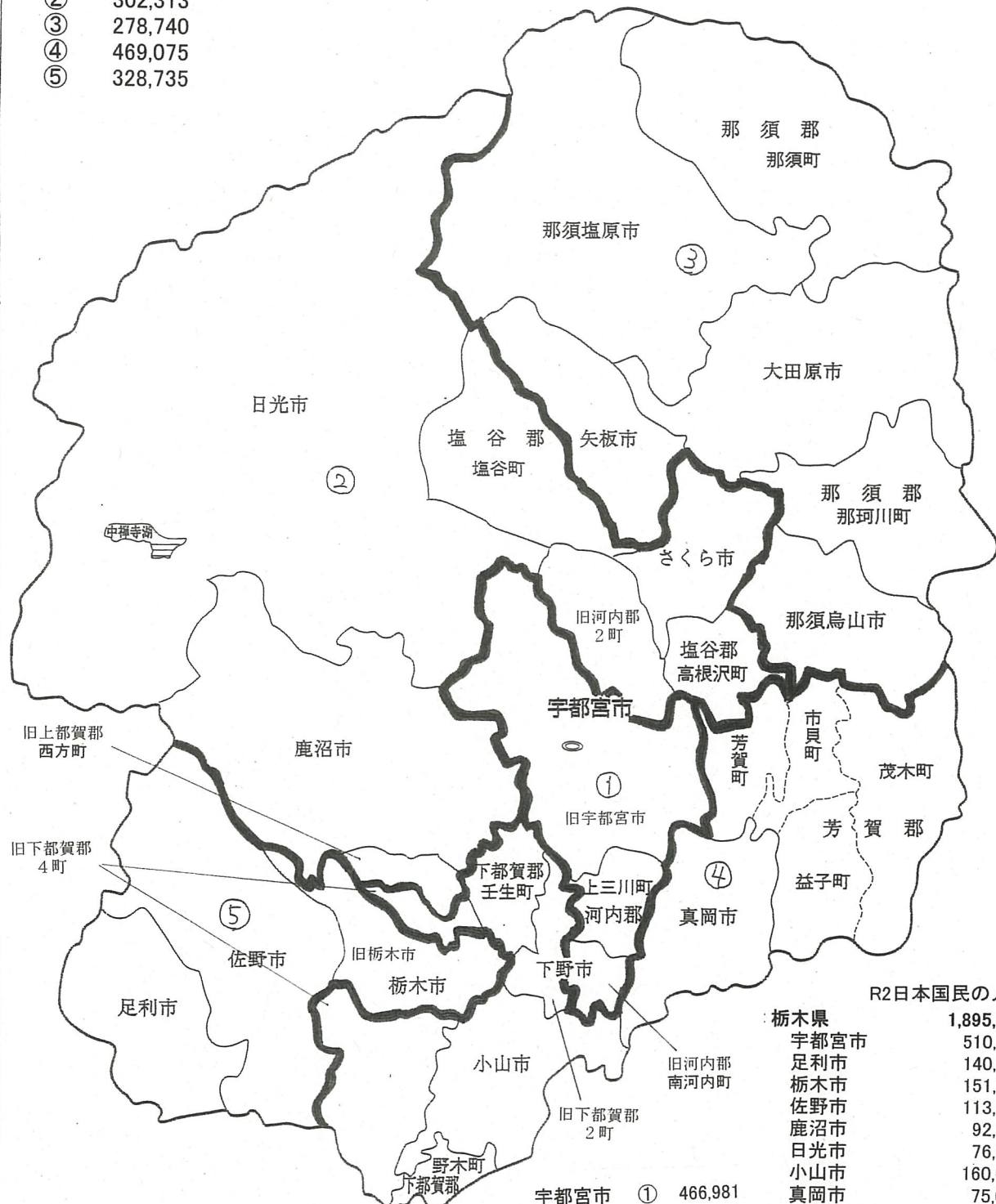
- 東茨城郡 63,896
- 那珂郡 37,606
- 久慈郡 15,654
- 稲敷郡 70,111
- 結城郡 19,953
- 猿島郡 31,253
- 北相馬郡 15,100



# 栃木県

## R2日本国民の人口

- ① 516,875
- ② 302,313
- ③ 278,740
- ④ 469,075
- ⑤ 328,735



## R2日本国民の人口

栃木県	1,895,738
宇都宮市	510,754
足利市	140,228
栃木市	151,715
佐野市	113,538
鹿沼市	92,661
日光市	76,825
小山市	160,632
真岡市	75,044
大田原市	71,077
矢板市	30,874
那須塩原市	113,355
さくら市	44,132
那須烏山市	24,648
下野市	58,908
河内郡	30,473
芳賀郡	59,397
下都賀郡	63,559
塩谷郡	39,132
那須郡	38,786

宇都宮市	①	466,981
	②	43,773
栃木市	②	5,790
	④	70,956
	⑤	74,969
下野市	①	19,421
	④	39,487

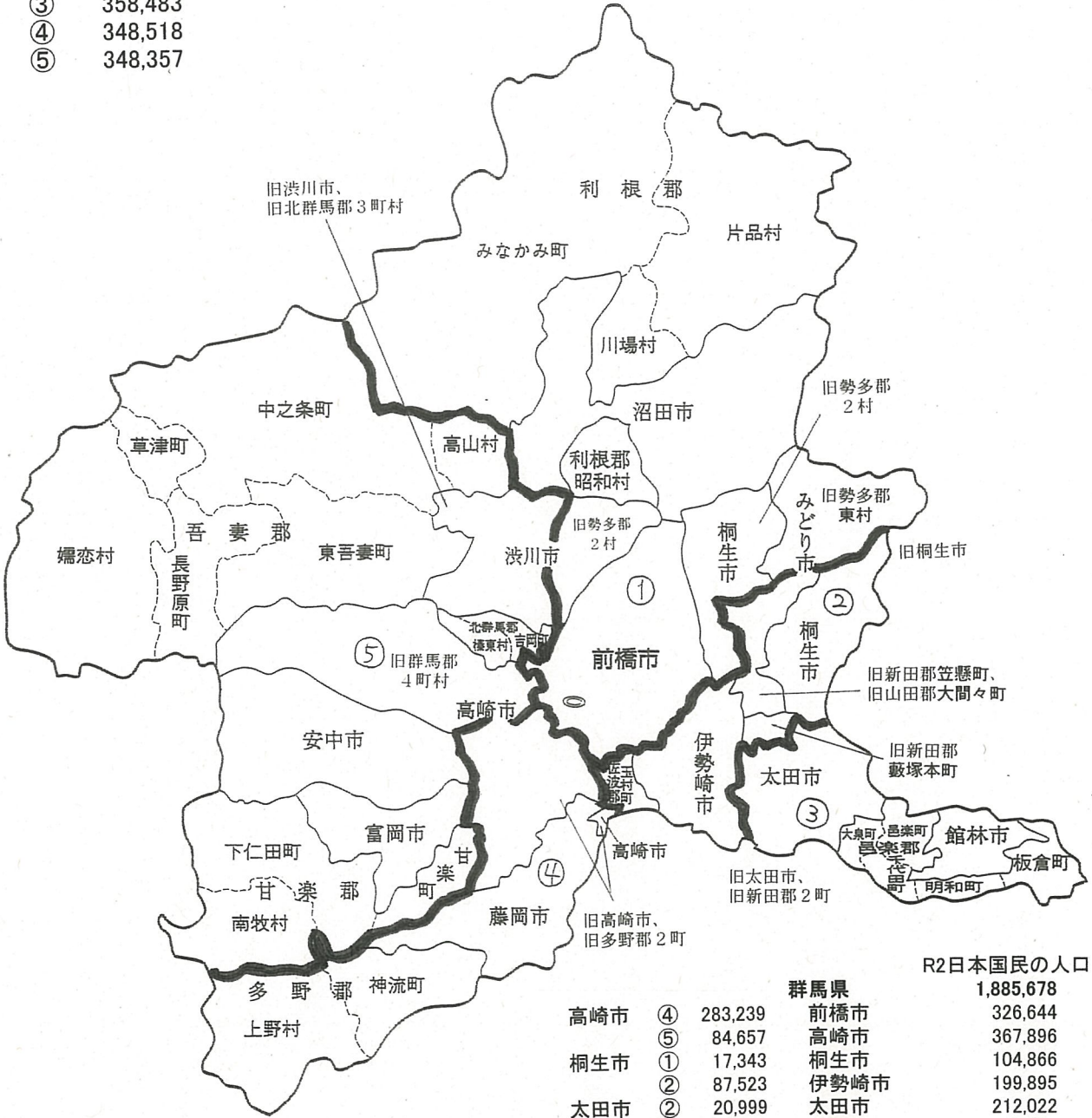




# 群馬県


R2日本国民の人口

- ① 439,394
- ② 390,926
- ③ 358,483
- ④ 348,518
- ⑤ 348,357



R2日本国民の人口

群馬県		R2日本国民の人口
群馬県		1,885,678
高崎市	④	283,239
桐生市	①	17,343
太田市	②	20,999
渋川市	①	18,006
みどり市	①	1,675
前橋市	⑤	84,657
桐生市	②	87,523
伊勢崎市	③	191,023
太田市	③	20,999
沼田市	②	44,815
館林市	①	72,884
渋川市	⑤	55,866
藤岡市	①	62,534
富岡市	②	46,649
安中市	④	54,430
みどり市	②	48,964
北群馬郡	⑤	35,702
多野郡	⑤	2,745
甘楽郡	⑤	20,488
吾妻郡	⑤	50,565
利根郡	⑤	30,911
佐波郡	⑤	35,220
邑楽郡	⑤	94,576



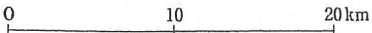
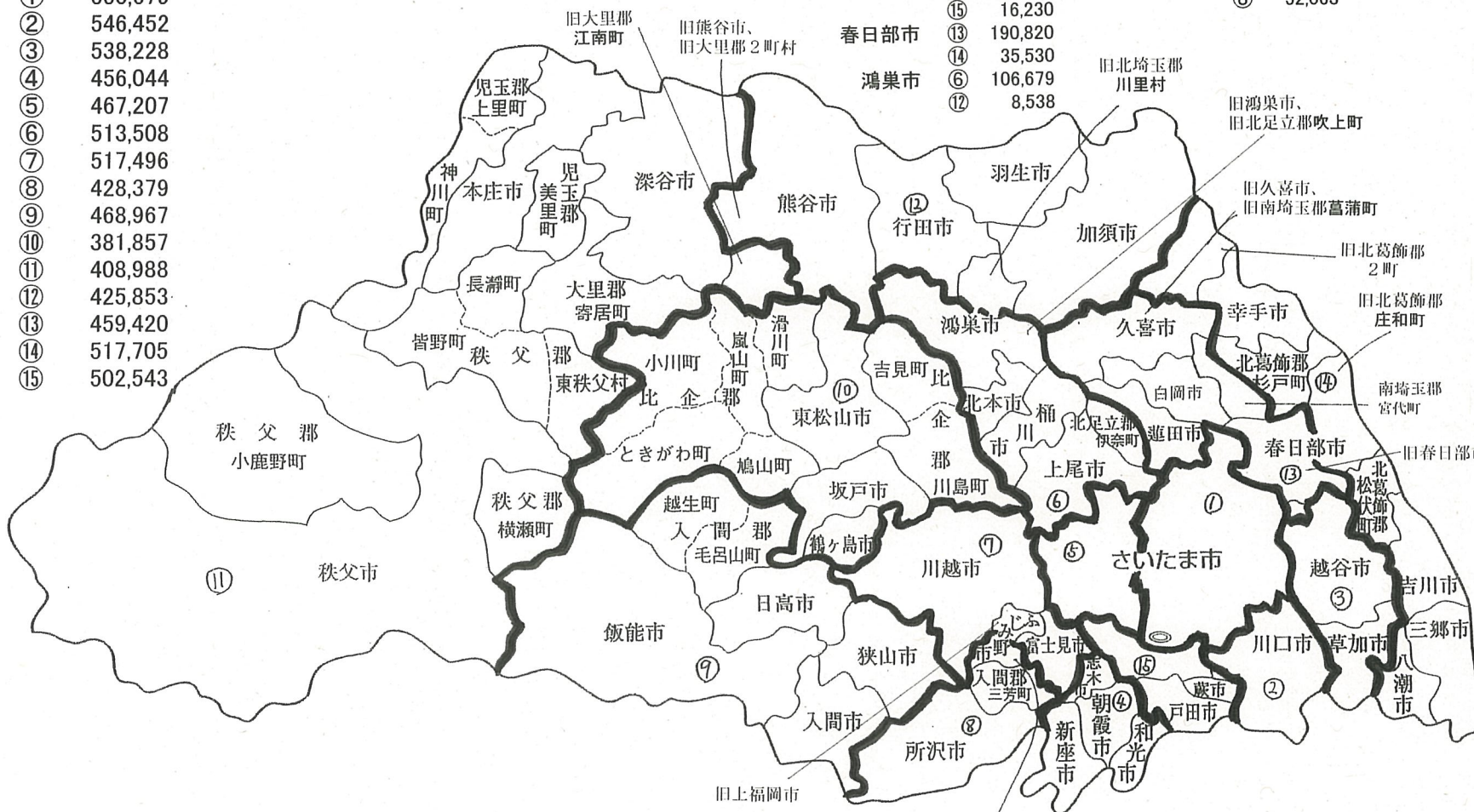
# 埼玉県

## R2日本国民の人口

- ① 550,679
- ② 546,452
- ③ 538,228
- ④ 456,044
- ⑤ 467,207
- ⑥ 513,508
- ⑦ 517,496
- ⑧ 428,379
- ⑨ 468,967
- ⑩ 381,857
- ⑪ 408,988
- ⑫ 425,853
- ⑬ 459,420
- ⑭ 517,705
- ⑮ 502,543

- |          |   |         |       |   |         |
|----------|---|---------|-------|---|---------|
| さいたま市見沼区 | ① | 151,841 | 越谷市   | ③ | 297,071 |
|          | ⑤ | 10,456  | 久喜市   | ⑬ | 38,003  |
| 熊谷市      | ⑪ | 12,357  |       | ⑭ | 84,263  |
|          | ⑫ | 178,982 | ふじみ野市 | ⑦ | 58,973  |
| 川口市      | ② | 546,452 |       | ⑧ | 52,063  |
|          | ⑮ | 16,230  |       |   |         |
| 春日部市     | ⑬ | 190,820 |       |   |         |
|          | ⑭ | 35,530  |       |   |         |
| 鴻巣市      | ⑥ | 106,679 |       |   |         |
|          | ⑫ | 8,538   |       |   |         |

- |       |           |
|-------|-----------|
| 埼玉県   | 7,183,326 |
| さいたま市 | 1,301,180 |
| 西区    | 92,576    |
| 北区    | 147,178   |
| 大宮区   | 115,425   |
| 見沼区   | 162,297   |
| 中央区   | 101,572   |
| 桜区    | 96,253    |
| 浦和区   | 162,043   |
| 南区    | 187,041   |
| 緑区    | 126,857   |
| 岩槻区   | 109,938   |
| 川越市   | 348,662   |
| 熊谷市   | 191,339   |
| 川口市   | 562,682   |
| 行田市   | 77,200    |
| 秩父市   | 59,163    |
| 所沢市   | 338,599   |
| 飯能市   | 79,432    |
| 加須市   | 109,481   |
| 本庄市   | 76,166    |
| 東松山市  | 89,337    |
| 春日部市  | 226,350   |
| 狭山市   | 146,372   |
| 羽生市   | 51,652    |
| 鴻巣市   | 115,217   |
| 深谷市   | 138,657   |
| 上尾市   | 223,715   |
| 草加市   | 241,157   |
| 越谷市   | 335,074   |
| 蕨市    | 67,990    |
| 戸田市   | 135,029   |
| 入間市   | 143,628   |
| 朝霞市   | 137,505   |
| 志木市   | 73,733    |
| 和光市   | 81,774    |
| 新座市   | 163,032   |
| 桶川市   | 73,984    |
| 久喜市   | 147,927   |
| 北本市   | 64,687    |
| 八潮市   | 89,902    |
| 富士見市  | 109,861   |
| 三郷市   | 137,836   |
| 蓮田市   | 60,893    |
| 坂戸市   | 97,979    |
| 幸手市   | 49,087    |
| 鶴ヶ島市  | 68,836    |
| 日高市   | 53,787    |
| 吉川市   | 70,421    |

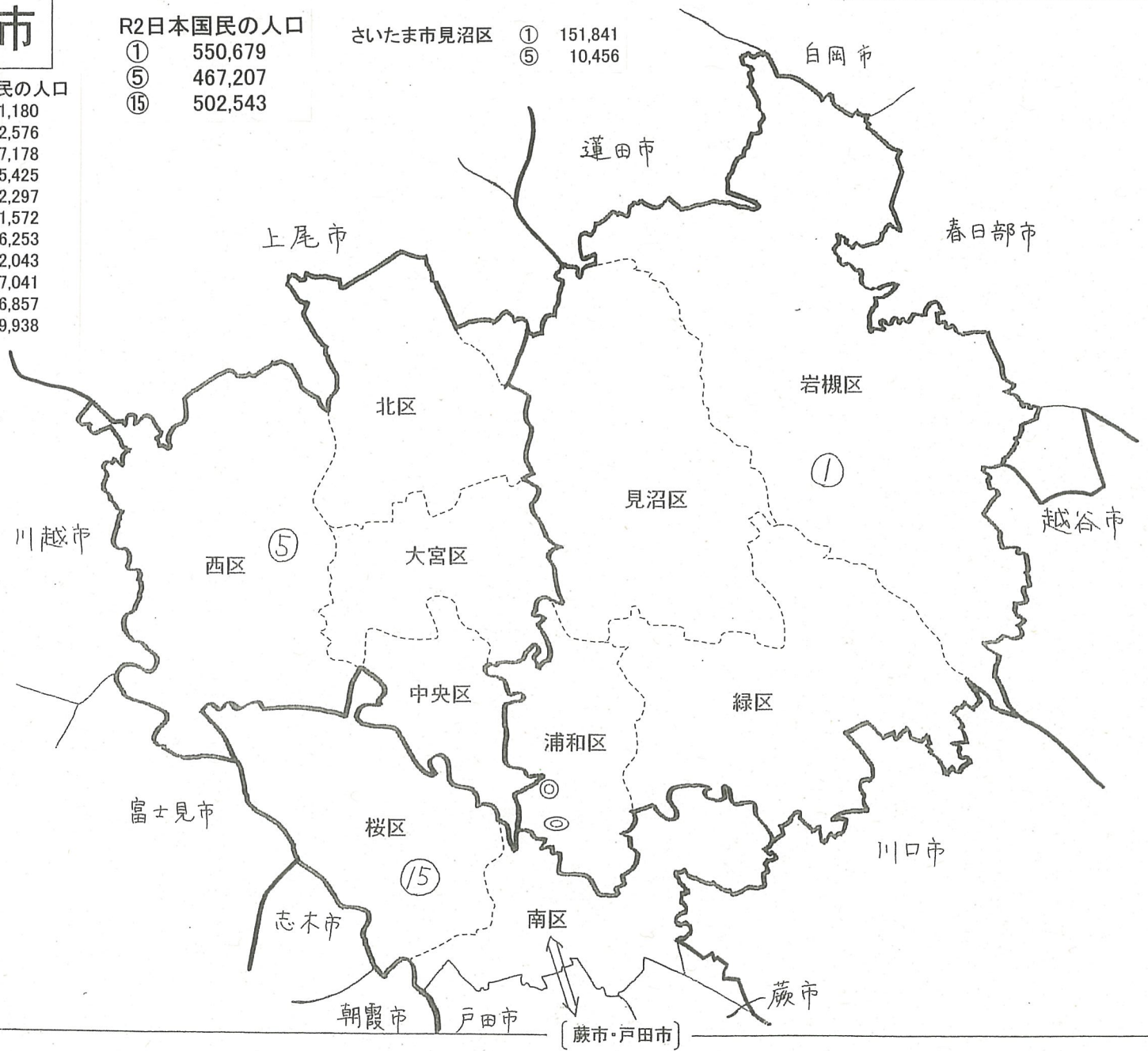


- |       |         |
|-------|---------|
| ふじみ野市 | 111,036 |
| 白岡市   | 51,679  |
| 北足立郡  | 44,443  |
| 入間郡   | 83,465  |
| 比企郡   | 125,705 |
| 秩父郡   | 37,467  |
| 児玉郡   | 53,313  |
| 大里郡   | 31,865  |
| 南埼玉郡  | 33,762  |
| 北葛飾郡  | 71,265  |

# さいたま市

R2日本国民の人口	
さいたま市	1,301,180
西区	92,576
北区	147,178
大宮区	115,425
見沼区	162,297
中央区	101,572
桜区	96,253
浦和区	162,043
南区	187,041
緑区	126,857
岩槻区	109,938

R2日本国民の人口	
さいたま市見沼区	① 151,841
①	550,679
⑤	467,207
⑮	502,543



[蕨市・戸田市]

# 川口市

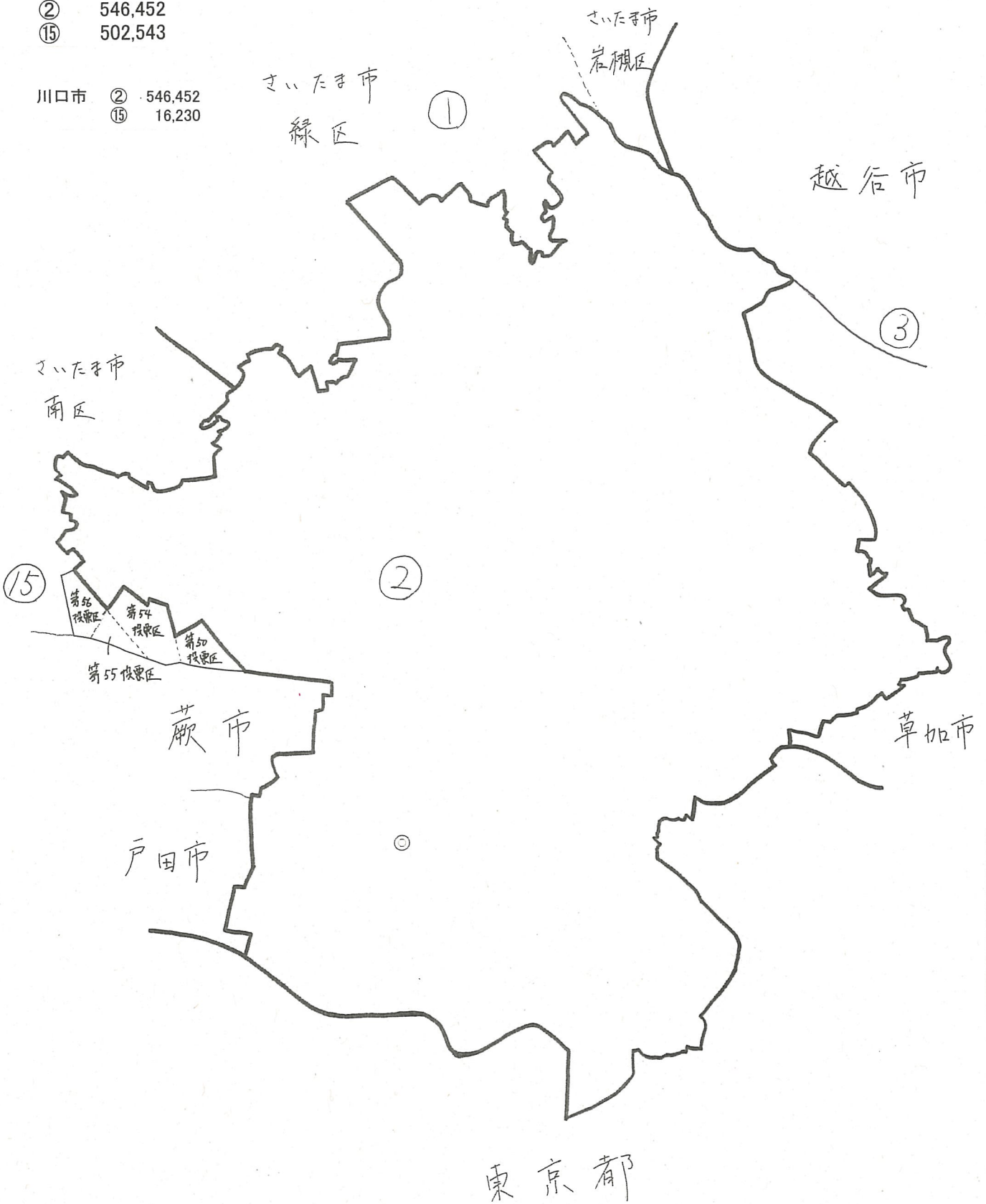
R2日本国民の人口

② 546,452

⑮ 502,543

川口市 ② 546,452

⑮ 16,230



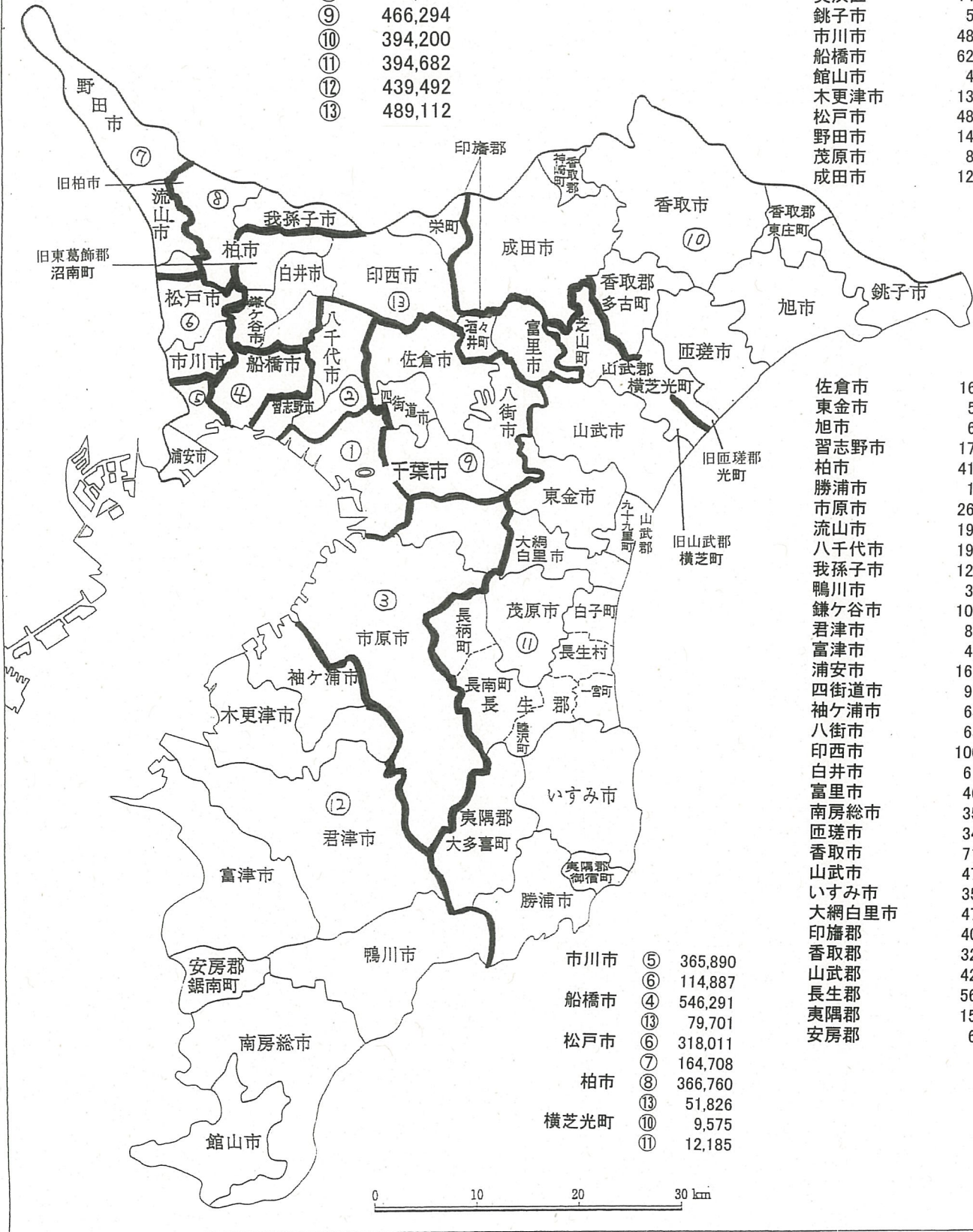
# 千葉県

## R2日本国民の人口

- ① 506,548
- ② 539,736
- ③ 392,555
- ④ 546,291
- ⑤ 533,561
- ⑥ 432,898
- ⑦ 511,287
- ⑧ 495,647
- ⑨ 466,294
- ⑩ 394,200
- ⑪ 394,682
- ⑫ 439,492
- ⑬ 489,112

## R2日本国民の人口

千葉県	6,142,303
千葉市	951,809
中央区	207,422
花見川区	173,442
稲毛区	157,101
若葉区	143,744
緑区	128,075
美浜区	142,025
銚子市	56,294
市川市	480,777
船橋市	625,992
館山市	44,869
木更津市	133,900
松戸市	482,719
野田市	149,475
茂原市	85,616
成田市	127,741



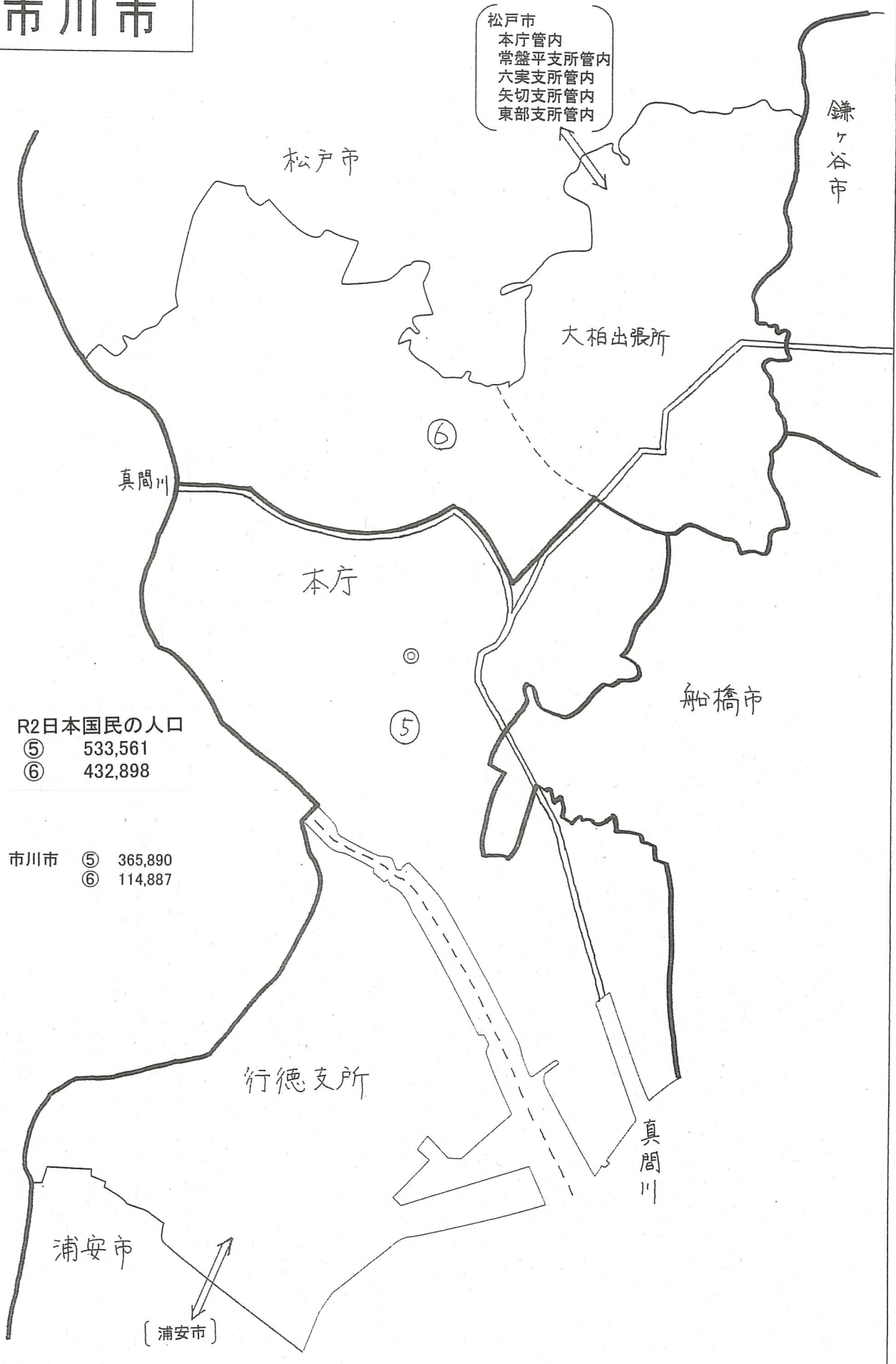
佐倉市	165,678
東金市	56,848
旭市	62,425
習志野市	172,163
柏市	418,586
勝浦市	16,762
市原市	264,480
流山市	197,104
八千代市	194,131
我孫子市	128,887
鴨川市	31,609
鎌ヶ谷市	108,444
君津市	81,488
富津市	42,012
浦安市	167,671
四街道市	91,522
袖ヶ浦市	63,215
八街市	65,350
印西市	100,653
白井市	61,324
富里市	46,984
南房総市	35,469
匝瑳市	34,633
香取市	71,515
山武市	47,537
いすみ市	35,101
大網白里市	47,553
印旛郡	40,180
香取郡	32,017
山武郡	42,956
長生郡	56,250
夷隅郡	15,634
安房郡	6,930

市川市	⑤	365,890
船橋市	⑥	114,887
船橋市	④	546,291
松戸市	⑬	79,701
松戸市	⑥	318,011
柏市	⑦	164,708
柏市	⑧	366,760
横芝光町	⑬	51,826
横芝光町	⑩	9,575
横芝光町	⑪	12,185



# 市川市

松戸市  
 本庁管内  
 常盤平支所管内  
 六実支所管内  
 矢切支所管内  
 東部支所管内



R2日本国民の人口  
 ⑤ 533,561  
 ⑥ 432,898

市川市 ⑤ 365,890  
 ⑥ 114,887

[浦安市]

# 船橋市

R2日本国民の人口

④ 546,291

⑬ 489,112

船橋市 ④ 546,291

⑬ 79,701

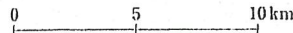
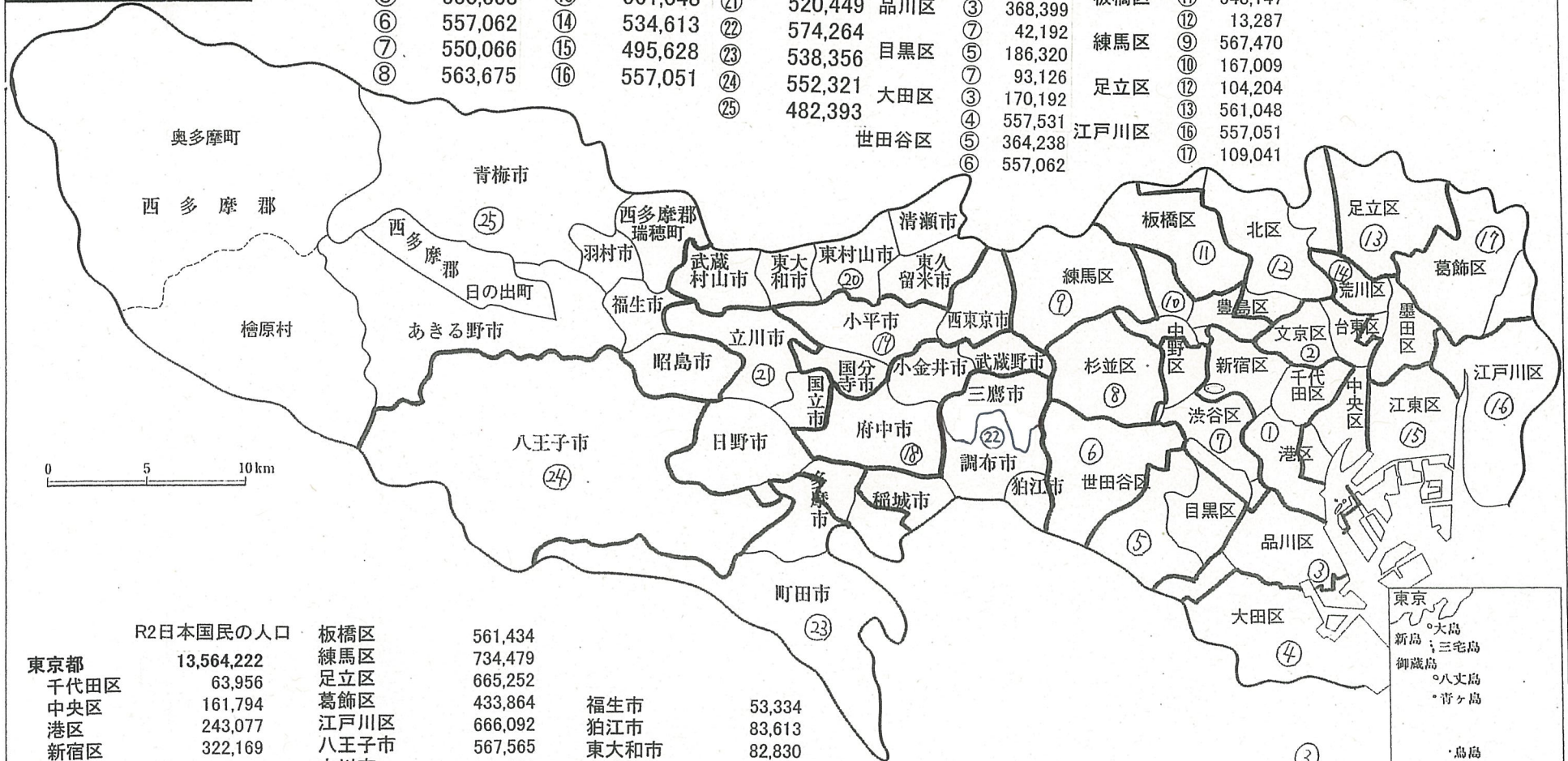


# 東京都

## R2日本国民の人口

① 545,859	⑨ 567,470	⑰ 542,905
② 557,625	⑩ 563,184	⑱ 528,753
③ 562,799	⑪ 548,147	⑲ 523,873
④ 557,531	⑫ 539,092	⑳ 489,500
⑤ 550,558	⑬ 561,048	㉑ 520,449
⑥ 557,062	⑭ 534,613	㉒ 574,264
⑦ 550,066	⑮ 495,628	㉓ 538,356
⑧ 563,675	⑯ 557,051	㉔ 552,321
		㉕ 482,393

港区 ① 203,393	中野区 ⑦ 166,243	八王子市 ㉑ 15,244
新宿区 ② 39,684	⑩ 163,246	㉒ 552,321
台東区 ③ 278,510	⑦ 13,326	多摩市 ㉓ 31,032
⑩ 43,659	⑧ 563,675	㉔ 113,553
② 124,535	⑩ 189,270	稲城市 ㉕ 31,802
⑭ 72,634	⑫ 86,756	㉖ 60,037
品川区 ③ 368,399	⑪ 548,147	
⑦ 42,192	⑫ 13,287	
目黒区 ⑤ 186,320	⑨ 567,470	
⑦ 93,126	⑩ 167,009	
大田区 ③ 170,192	⑫ 104,204	
④ 557,531	⑬ 561,048	
世田谷区 ⑤ 364,238	⑯ 557,051	
⑥ 557,062	⑰ 109,041	



## R2日本国民の人口

東京都	13,564,222
千代田区	63,956
中央区	161,794
港区	243,077
新宿区	322,169
文京区	231,612
台東区	197,169
墨田区	261,318
江東区	495,628
品川区	410,591
目黒区	279,446
大田区	727,723
世田谷区	921,300
渋谷区	235,179
中野区	329,489
杉並区	577,001
豊島区	276,026
北区	334,845
荒川区	200,661

板橋区	561,434	福生市	53,334
練馬区	734,479	狛江市	83,613
足立区	665,252	東大和市	82,830
葛飾区	433,864	清瀬市	74,978
江戸川区	666,092	東久留米市	113,243
八王子市	567,565	武蔵村山市	69,357
立川市	179,360	多摩市	144,585
武蔵野市	147,238	稲城市	91,839
三鷹市	191,980	羽村市	53,013
青梅市	131,677	あきる野市	78,453
府中市	257,897	西東京市	202,822
昭島市	111,280	西多摩郡	54,636
調布市	238,634	大島支庁	11,618
町田市	424,803	三宅支庁	2,555
小金井市	123,618	八丈支庁	7,129
小平市	194,066	小笠原支庁	2,906
日野市	187,446		
東村山市	149,092		
国分寺市	126,985		
国立市	75,565		

③  
大島支庁  
三宅支庁  
八丈支庁  
小笠原支庁

東京

- 大島
- 新島
- 三宅島
- 御蔵島
- 八丈島
- 青ヶ島
- 鳥島

・島島

・島島列島

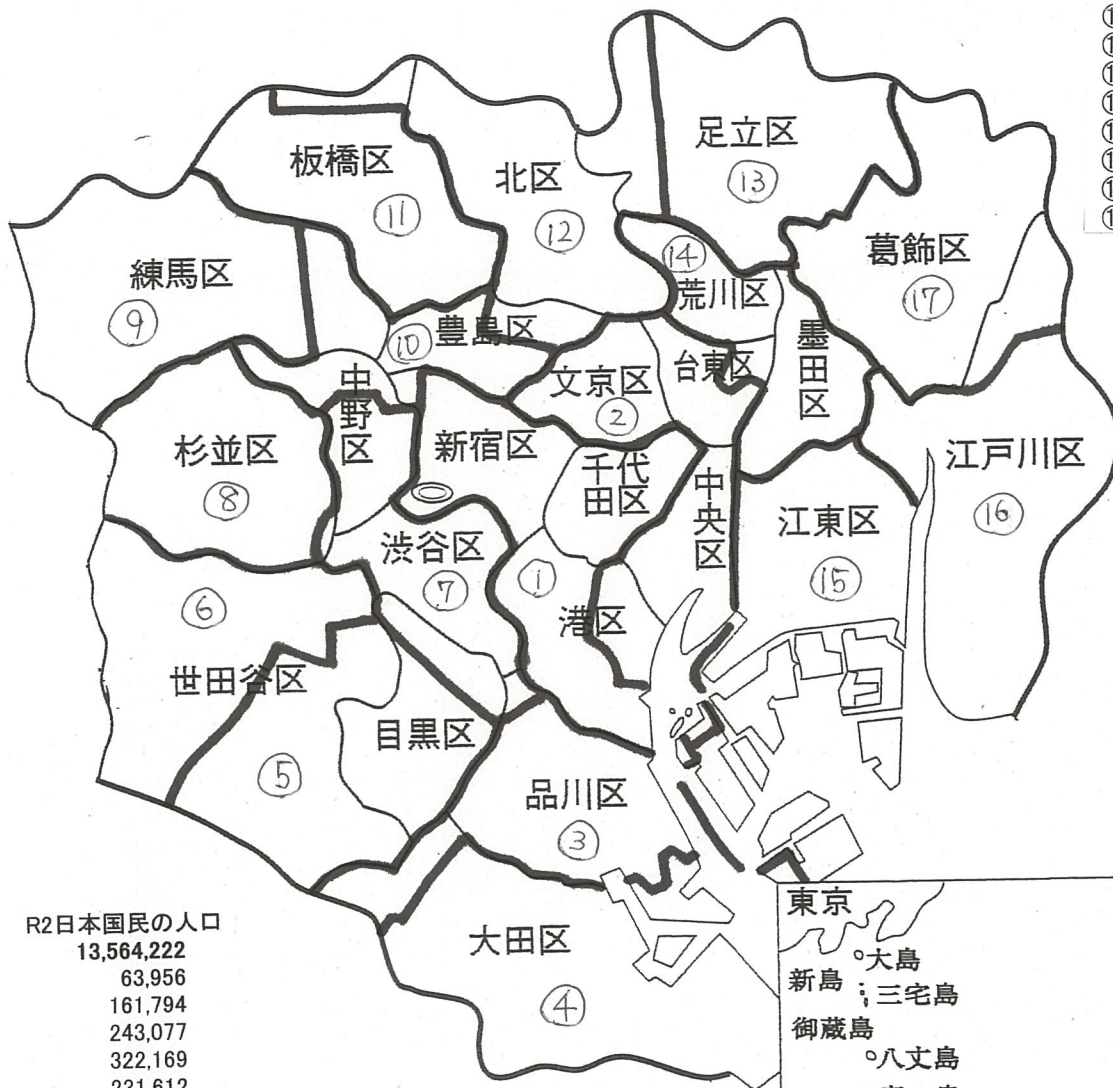
- ・西の島
- ・父島列島
- ・母島列島
- ・北硫黄島
- ・硫黄島
- ・南硫黄島



# 都区部拡大図

R2日本国民の人口

- ① 545,859
- ② 557,625
- ③ 562,799
- ④ 557,531
- ⑤ 550,558
- ⑥ 557,062
- ⑦ 550,066
- ⑧ 563,675
- ⑨ 567,470
- ⑩ 563,184
- ⑪ 548,147
- ⑫ 539,092
- ⑬ 561,048
- ⑭ 534,613
- ⑮ 495,628
- ⑯ 557,051
- ⑰ 542,905

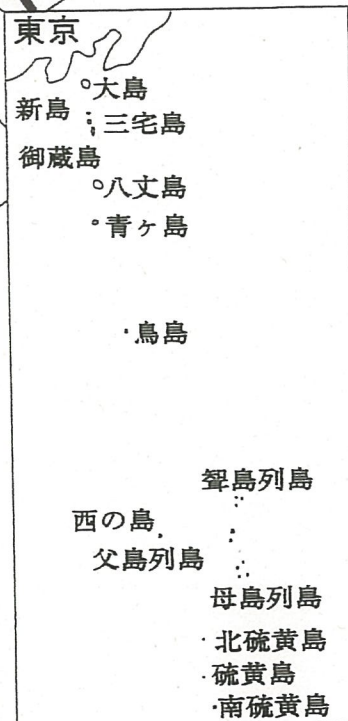


R2日本国民の人口

東京都	13,564,222
千代田区	63,956
中央区	161,794
港区	243,077
新宿区	322,169
文京区	231,612
台東区	197,169
墨田区	261,318
江東区	495,628
品川区	410,591
目黒区	279,446
大田区	727,723
世田谷区	921,300
渋谷区	235,179
中野区	329,489
杉並区	577,001
豊島区	276,026
北区	334,845
荒川区	200,661
板橋区	561,434
練馬区	734,479
足立区	665,252
葛飾区	433,864
江戸川区	666,092
大島支庁	11,618
三宅支庁	2,555
八丈支庁	7,129
小笠原支庁	2,906

港区	①	203,393	中野区	⑦	166,243
	②	39,684		⑩	163,246
新宿区	①	278,510	杉並区	⑦	13,326
	⑩	43,659		⑧	563,675
台東区	②	124,535	豊島区	⑩	189,270
	⑭	72,634		⑫	86,756
品川区	③	368,399	板橋区	⑪	548,147
	⑦	42,192		⑫	13,287
目黒区	⑤	186,320	練馬区	⑨	567,470
	⑦	93,126		⑩	167,009
大田区	③	170,192	足立区	⑫	104,204
	④	557,531		⑬	561,048
世田谷区	⑤	364,238	江戸川区	⑯	557,051
	⑥	557,062		⑰	109,041

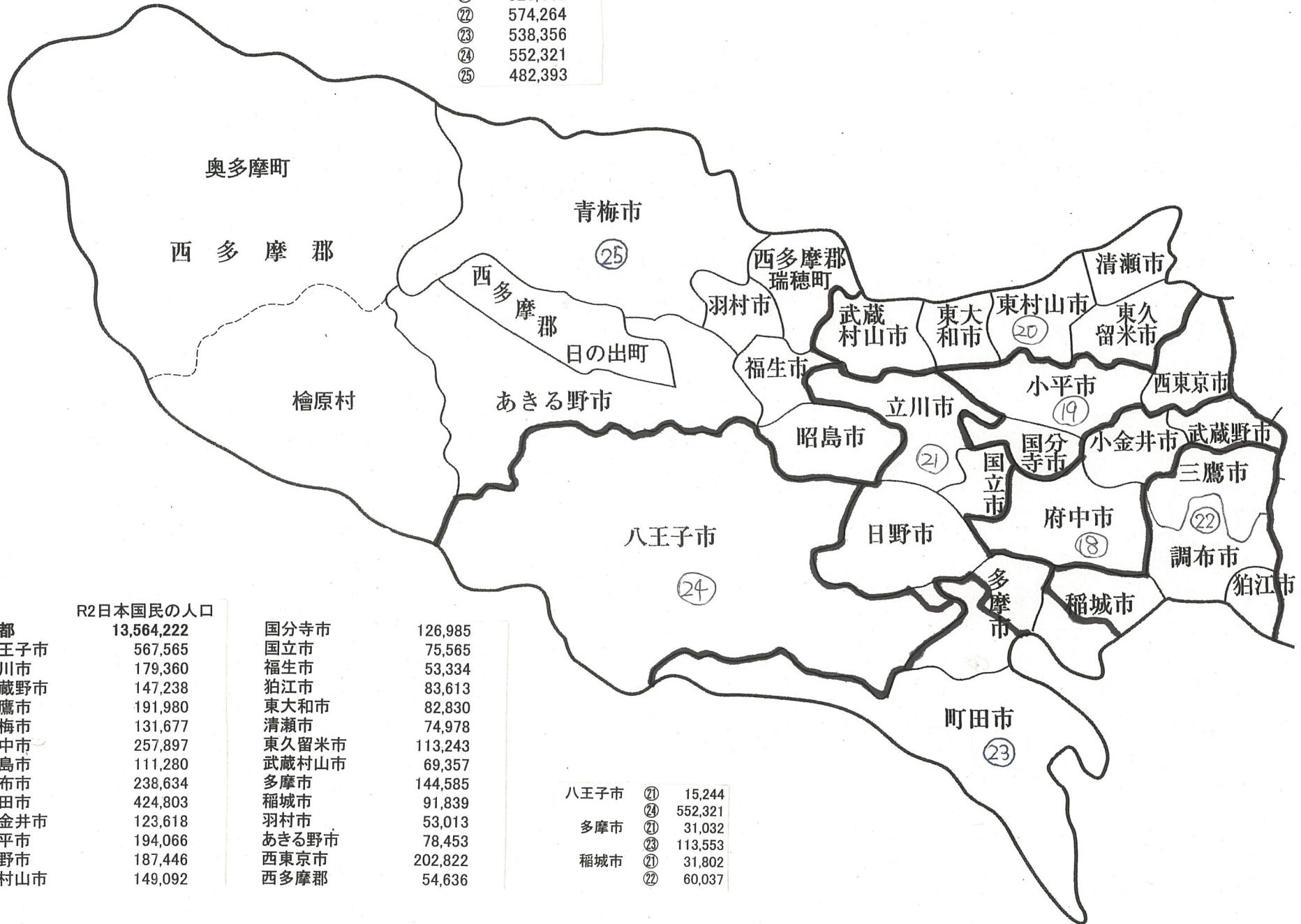
大島支庁  
三宅支庁  
八丈支庁  
小笠原支庁



# 多摩地区拡大図

R2日本国民の人口

- ⑮ 528,753
- ⑯ 523,873
- ⑰ 489,500
- ⑱ 520,449
- ⑳ 574,264
- ㉑ 538,356
- ㉒ 552,321
- ㉓ 482,393



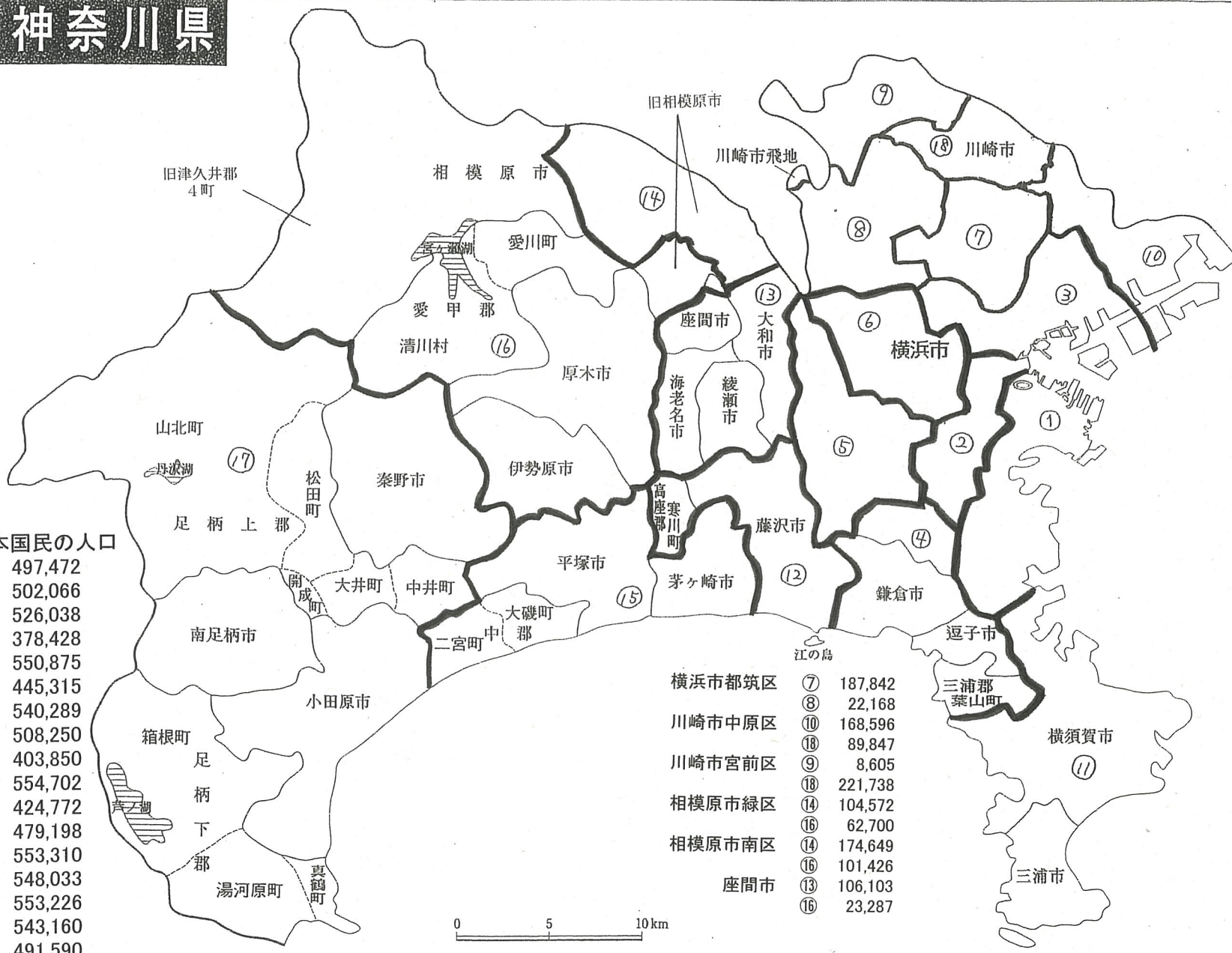
R2日本国民の人口

東京都	13,564,222
八王子市	567,565
立川市	179,360
武蔵野市	147,238
三鷹市	191,980
青梅市	131,677
府中市	257,897
昭島市	111,280
調布市	238,634
町田市	424,803
小金井市	123,618
小平市	194,066
日野市	187,446
東村山市	149,092

国分寺市	126,985
国立市	75,565
福生市	53,334
狛江市	83,613
東大和市	82,830
清瀬市	74,978
東久留米市	113,243
武蔵村山市	69,357
多摩市	144,585
稲城市	91,839
羽村市	53,013
あきる野市	78,453
西東京市	202,822
西多摩郡	54,636

八王子市	㉑	15,244
	㉒	552,321
多摩市	㉑	31,032
	㉓	113,553
稲城市	㉑	31,802
	㉒	60,037

# 神奈川県



R2日本国民の人口

- ① 497,472
- ② 502,066
- ③ 526,038
- ④ 378,428
- ⑤ 550,875
- ⑥ 445,315
- ⑦ 540,289
- ⑧ 508,250
- ⑨ 403,850
- ⑩ 554,702
- ⑪ 424,772
- ⑫ 479,198
- ⑬ 553,310
- ⑭ 548,033
- ⑮ 553,226
- ⑯ 543,160
- ⑰ 491,590
- ⑱ 541,228

- 横浜市都筑区 ⑦ 187,842
- 川崎市中原区 ⑩ 168,596
- 川崎市宮前区 ⑨ 8,605
- 相模原市緑区 ⑭ 104,572
- 相模原市南区 ⑭ 174,649
- 座間市 ⑬ 106,103
- ⑮ 23,287

神奈川県	9,041,802
横浜市	3,689,424
鶴見区	285,212
神奈川区	240,826
西区	100,522
中区	138,680
南区	188,992
保土ヶ谷区	202,836
磯子区	162,648
金沢区	196,144
港北区	352,447
戸塚区	279,831
港南区	212,552
旭区	242,479
緑区	179,315
瀬谷区	120,918
栄区	119,119
泉区	150,126
青葉区	306,767
都筑区	210,010
川崎市	1,499,780
川崎区	219,831
幸区	166,275
中原区	258,443
高津区	229,643
多摩区	217,240
宮前区	230,343
麻生区	178,005
相模原市	712,159
緑区	167,272
中央区	268,812
南区	276,075
横須賀市	382,997
平塚市	253,707
鎌倉市	171,309
藤沢市	431,707
小田原市	186,544
茅ヶ崎市	240,636
逗子市	56,569
三浦市	41,775
秦野市	159,185
厚木市	216,422
大和市	232,980
伊勢原市	99,271
海老名市	134,085
座間市	129,390
南足柄市	40,506
綾瀬市	80,142
三浦郡	31,431
高座郡	47,491
中郡	58,883
足柄上郡	64,597
足柄下郡	40,758
愛甲郡	40,054

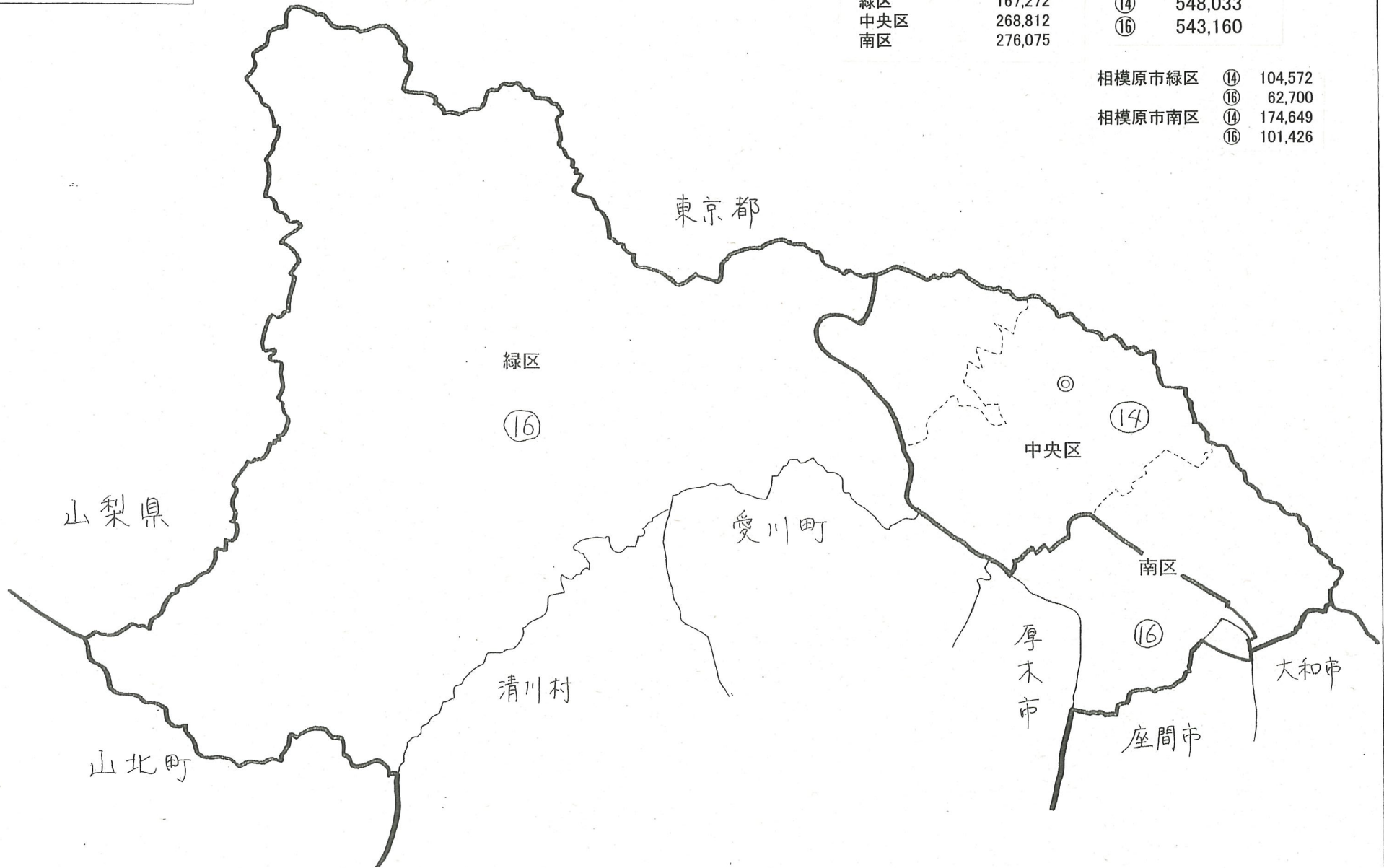


# 相模原市

R2日本国民の人口	
相模原市	712,159
緑区	167,272
中央区	268,812
南区	276,075

R2日本国民の人口	
⑭	548,033
⑯	543,160

相模原市緑区	⑭	104,572
	⑯	62,700
相模原市南区	⑭	174,649
	⑯	101,426



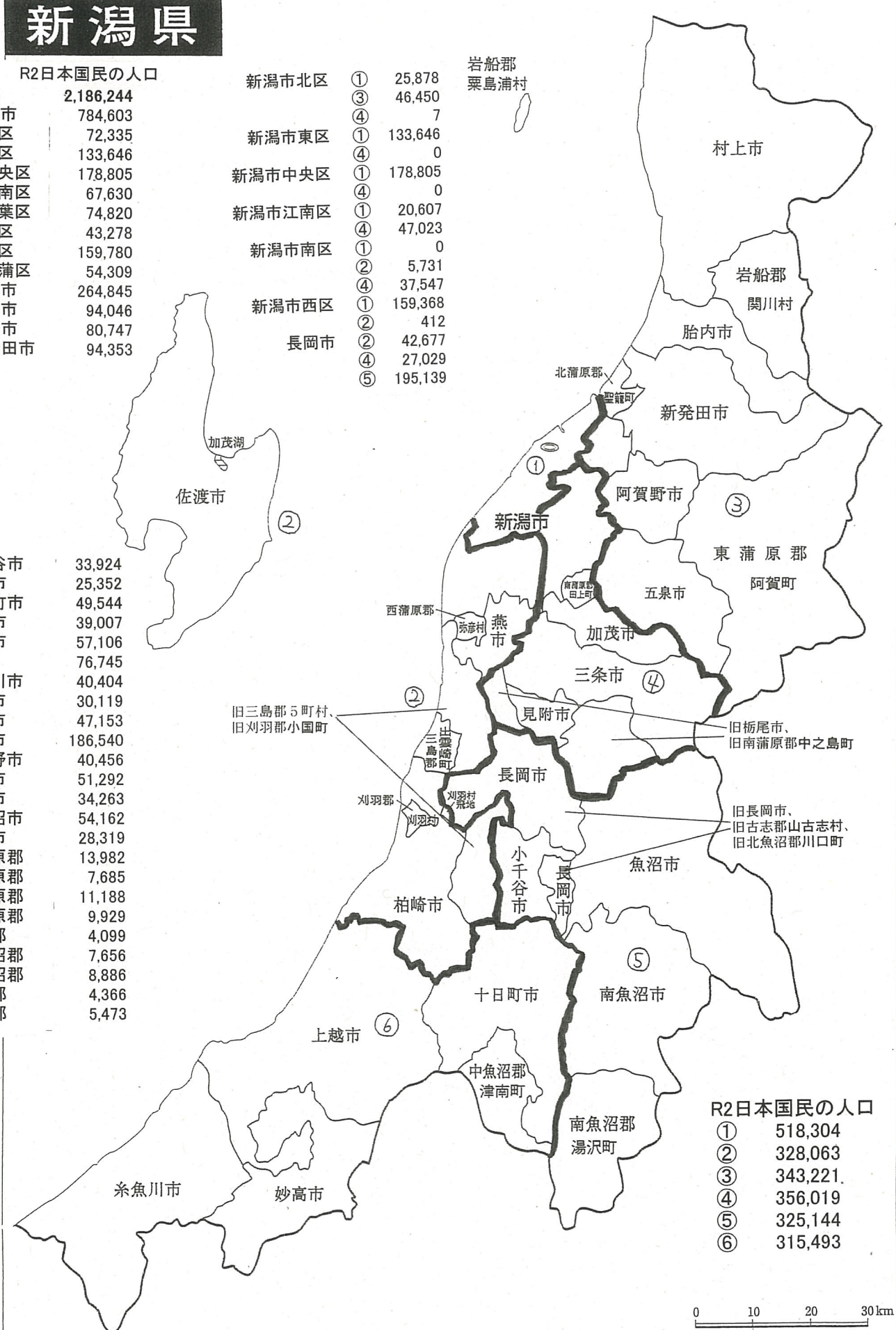
# 新潟県

R2日本国民の人口

新潟県	2,186,244
新潟市	784,603
北区	72,335
東区	133,646
中央区	178,805
江南区	67,630
秋葉区	74,820
南区	43,278
西区	159,780
西蒲区	54,309
長岡市	264,845
三条市	94,046
柏崎市	80,747
新発田市	94,353

新潟市北区	①	25,878
	③	46,450
	④	7
新潟市東区	①	133,646
	④	0
新潟市中央区	①	178,805
	④	0
新潟市江南区	①	20,607
	④	47,023
新潟市南区	①	0
	②	5,731
	④	37,547
新潟市西区	①	159,368
	②	412
長岡市	②	42,677
	④	27,029
	⑤	195,139

小千谷市	33,924
加茂市	25,352
十日町市	49,544
見附市	39,007
村上市	57,106
燕市	76,745
糸魚川市	40,404
妙高市	30,119
五泉市	47,153
上越市	186,540
阿賀野市	40,456
佐渡市	51,292
魚沼市	34,263
南魚沼市	54,162
胎内市	28,319
北蒲原郡	13,982
西蒲原郡	7,685
南蒲原郡	11,188
東蒲原郡	9,929
三島郡	4,099
南魚沼郡	7,656
中魚沼郡	8,886
刈羽郡	4,366
岩船郡	5,473



R2日本国民の人口

①	518,304
②	328,063
③	343,221
④	356,019
⑤	325,144
⑥	315,493

0 10 20 30km

# 新潟市

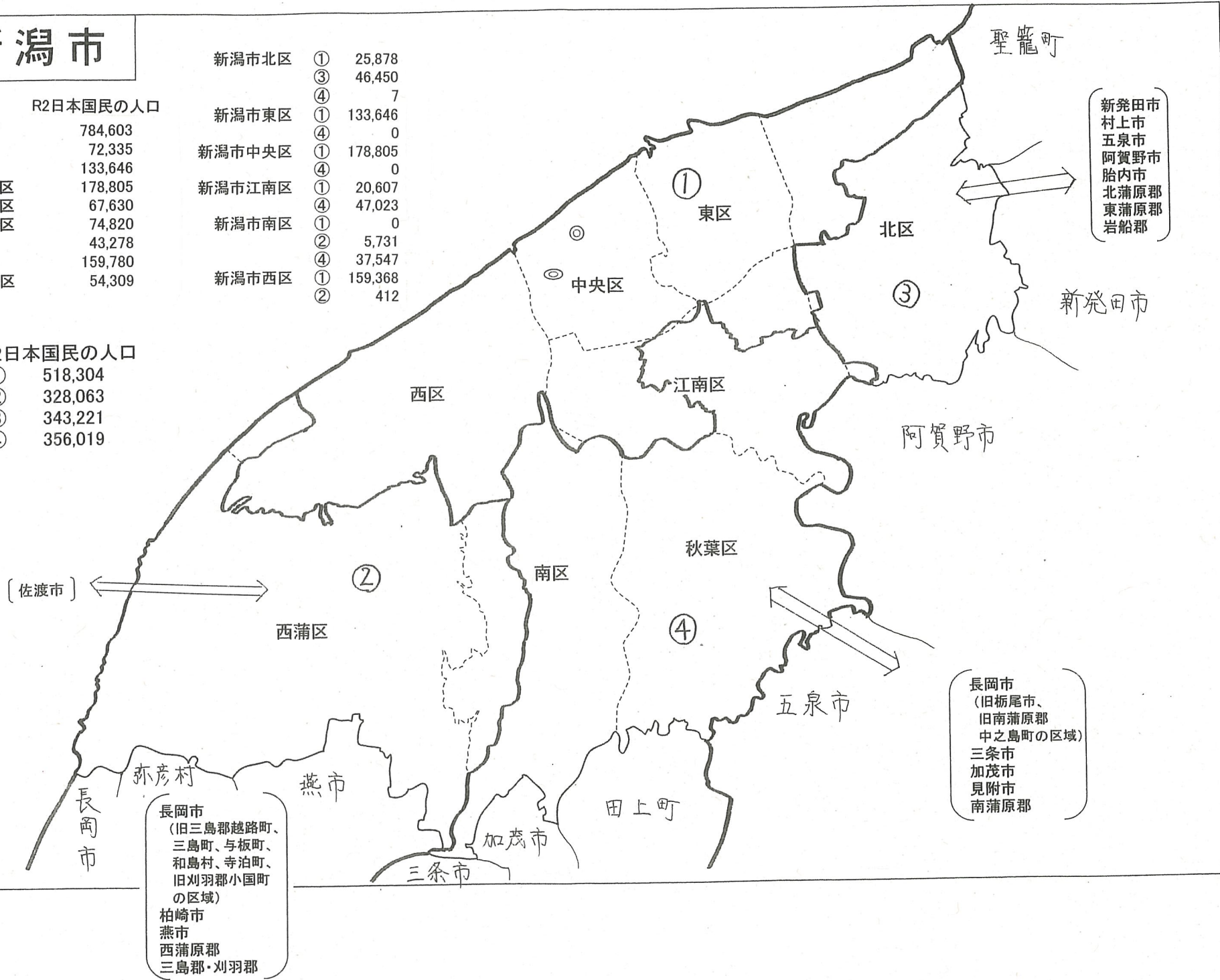
R2日本国民の人口

新潟市	784,603
北区	72,335
東区	133,646
中央区	178,805
江南区	67,630
秋葉区	74,820
南区	43,278
西区	159,780
西蒲区	54,309

新潟市北区	①	25,878
	③	46,450
	④	7
新潟市東区	①	133,646
	④	0
新潟市中央区	①	178,805
	④	0
新潟市江南区	①	20,607
	④	47,023
新潟市南区	①	0
	②	5,731
	④	37,547
新潟市西区	①	159,368
	②	412

R2日本国民の人口

①	518,304
②	328,063
③	343,221
④	356,019



新発田市  
村上市  
五泉市  
阿賀野市  
胎内市  
北蒲原郡  
東蒲原郡  
岩船郡

長岡市  
(旧栃尾市、  
旧南蒲原郡  
中之島町の区域)  
三條市  
加茂市  
見附市  
南蒲原郡

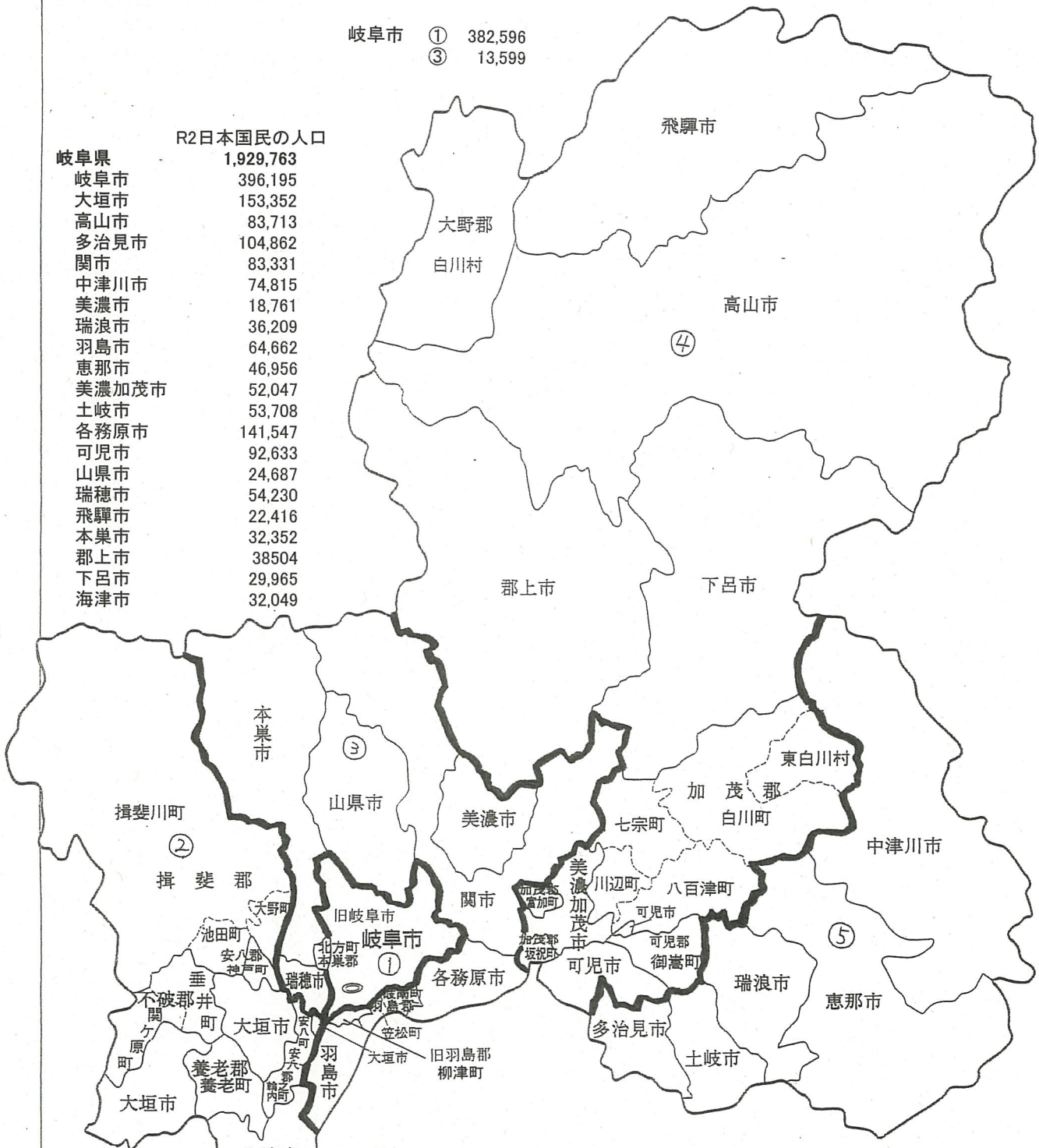
長岡市  
(旧三島郡越路町、  
三島町、与板町、  
和島村、寺泊町、  
旧刈羽郡小国町  
の区域)  
柏崎市  
燕市  
西蒲原郡  
三島郡・刈羽郡

# 岐阜県

岐阜市 ① 382,596  
③ 13,599

R2日本国民の人口

岐阜県	1,929,763
岐阜市	396,195
大垣市	153,352
高山市	83,713
多治見市	104,862
関市	83,331
中津川市	74,815
美濃市	18,761
瑞浪市	36,209
羽島市	64,662
恵那市	46,956
美濃加茂市	52,047
土岐市	53,708
各務原市	141,547
可児市	92,633
山県市	24,687
瑞穂市	54,230
飛驒市	22,416
本巣市	32,352
郡上市	38,504
下呂市	29,965
海津市	32,049



R2日本国民の人口

羽島郡	47,194
養老郡	26,444
不破郡	32,079
安八郡	41,500
揖斐郡	63,926
本巣郡	17,703
賀茂郡	45,454
可児郡	16,987
大野郡	1,482

R2日本国民の人口

①	382,596
②	349,350
③	498,066
④	383,201
⑤	316,550

0 10 20 30 km

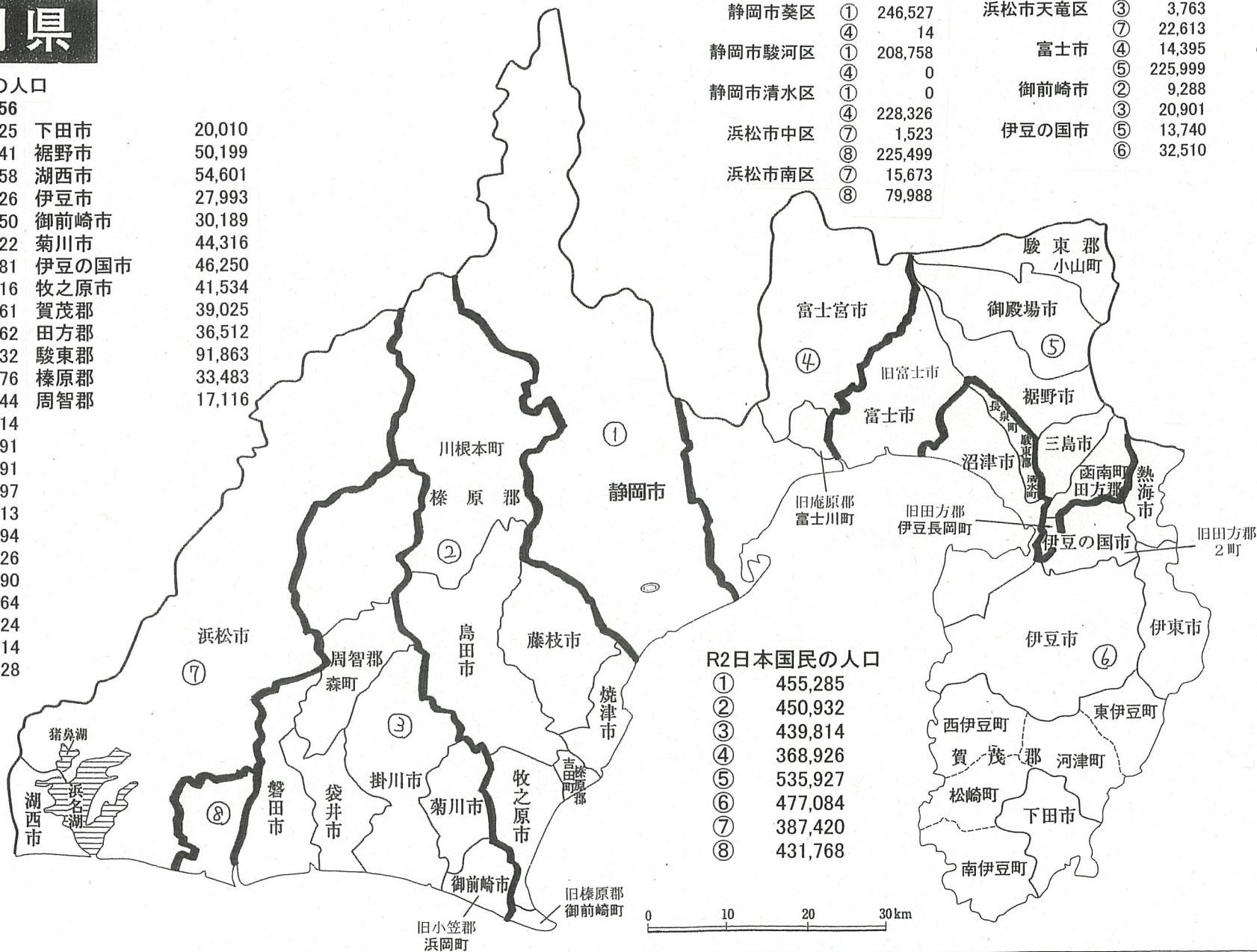


# 静岡県

R2日本国民の人口

静岡県	3,547,156		
静岡市	683,625	下田市	20,010
葵区	246,541	裾野市	50,199
駿河区	208,758	湖西市	54,601
清水区	228,326	伊豆市	27,993
浜松市	768,350	御前崎市	30,189
中区	227,022	菊川市	44,316
東区	126,281	伊豆の国市	46,250
西区	105,516	牧之原市	41,534
南区	95,661	賀茂郡	39,025
北区	90,962	田方郡	36,512
浜北区	96,532	駿東郡	91,863
天竜区	26,376	榛原郡	33,483
沼津市	185,344	周智郡	17,116
熱海市	33,714		
三島市	106,591		
富士宮市	126,191		
伊東市	64,997		
島田市	94,413		
富士市	240,394		
磐田市	159,326		
焼津市	132,490		
掛川市	110,864		
藤枝市	139,724		
御殿場市	84,514		
袋井市	83,528		

静岡市葵区	①	246,527	浜松市天竜区	③	3,763
	④	14		⑦	22,613
静岡市駿河区	①	208,758	富士市	④	14,395
	④	0		⑤	225,999
静岡市清水区	①	0	御前崎市	②	9,288
	④	228,326		③	20,901
浜松市中区	⑦	1,523	伊豆の国市	⑤	13,740
	⑧	225,499		⑥	32,510
浜松市南区	⑦	15,673			
	⑧	79,988			



R2日本国民の人口

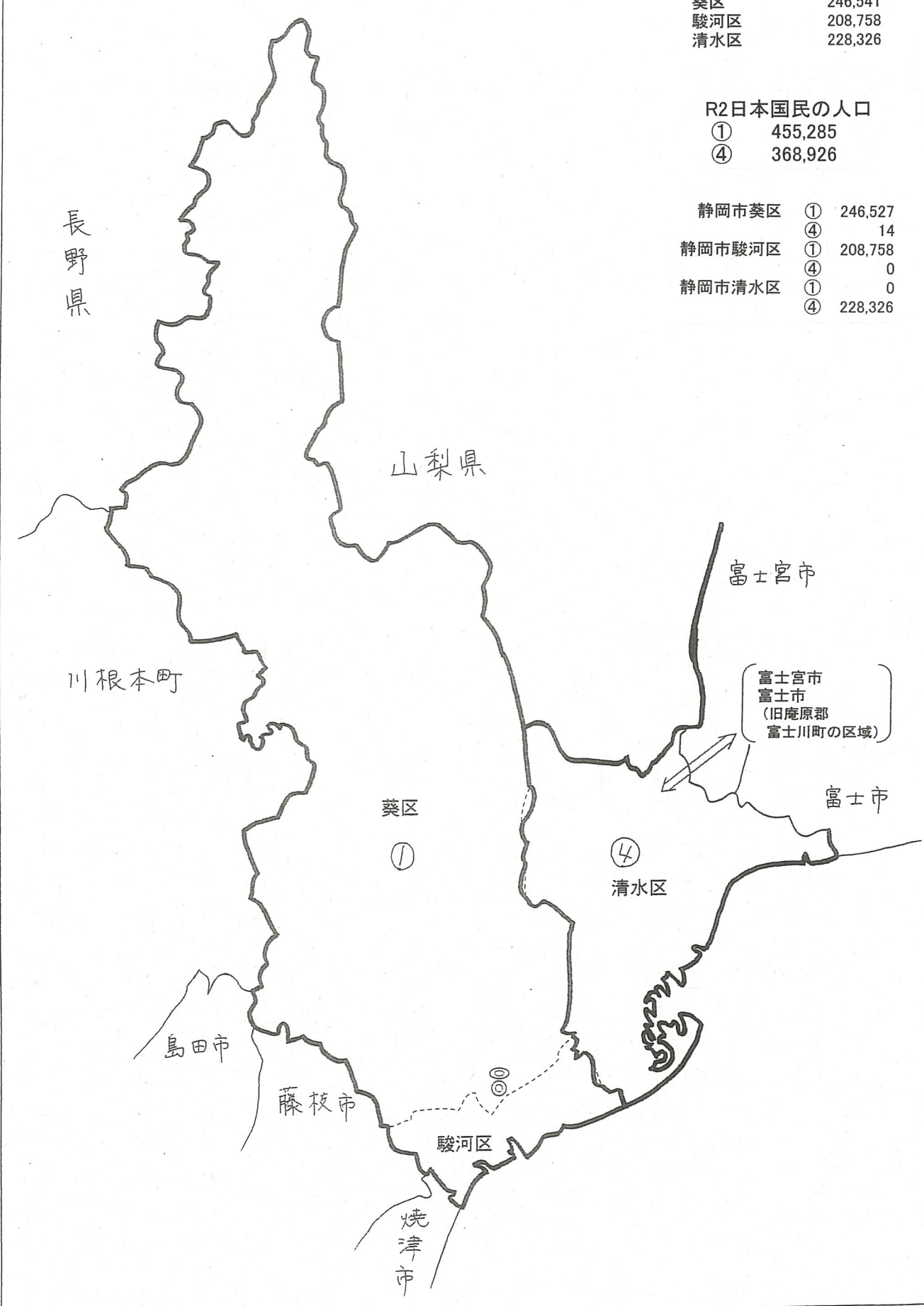
①	455,285
②	450,932
③	439,814
④	368,926
⑤	535,927
⑥	477,084
⑦	387,420
⑧	431,768

# 静岡市

R2日本国民の人口	
静岡市	683,625
葵区	246,541
駿河区	208,758
清水区	228,326

R2日本国民の人口	
①	455,285
④	368,926

静岡市葵区	①	246,527
	④	14
静岡市駿河区	①	208,758
	④	0
静岡市清水区	①	0
	④	228,326



# 浜松市

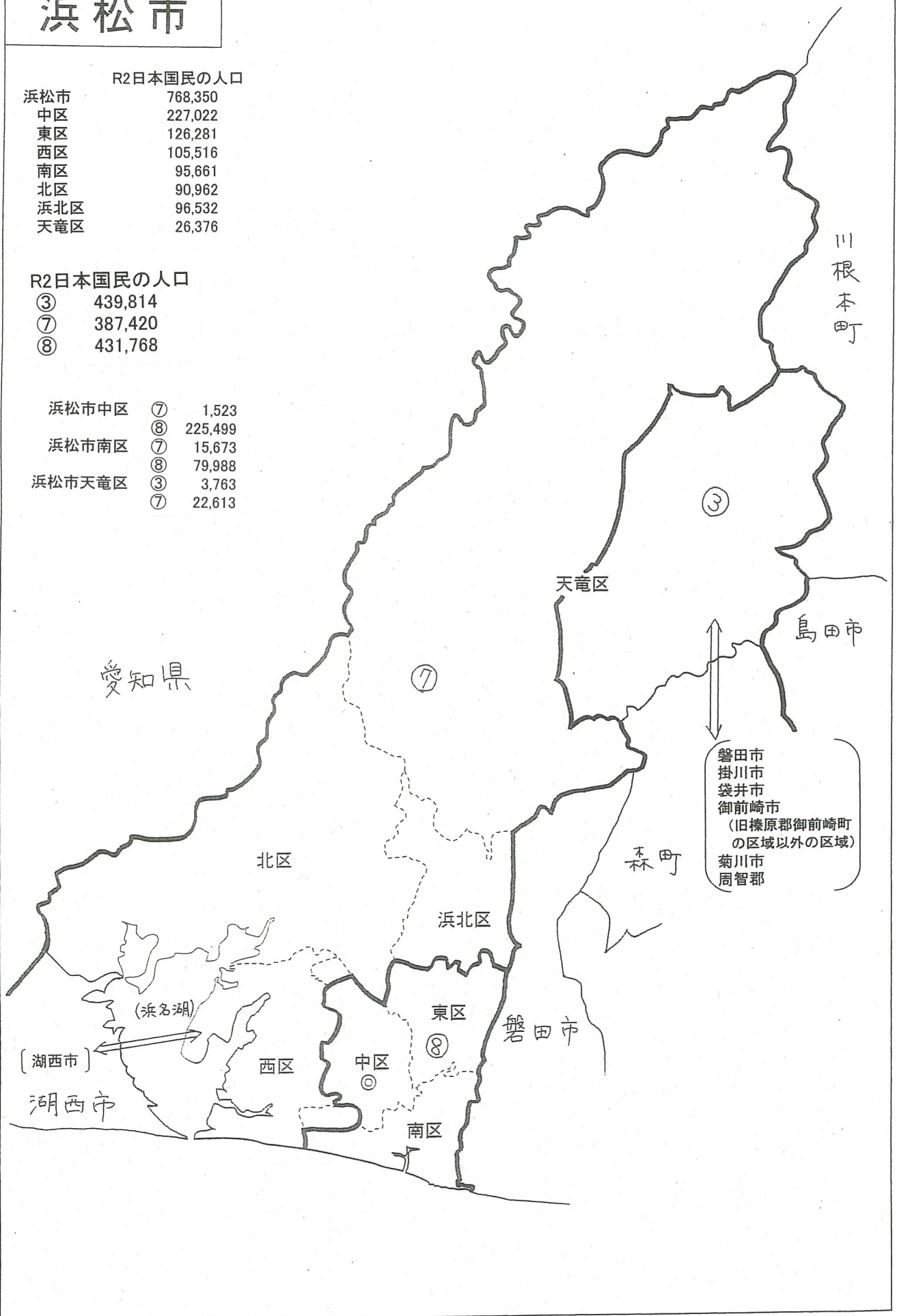
## R2日本国民の人口

浜松市	768,350
中区	227,022
東区	126,281
西区	105,516
南区	95,661
北区	90,962
浜北区	96,532
天竜区	26,376

## R2日本国民の人口

③	439,814
⑦	387,420
⑧	431,768

浜松市中区	⑦	1,523
	⑧	225,499
浜松市南区	⑦	15,673
	⑧	79,988
浜松市天竜区	③	3,763
	⑦	22,613



川根本町

島田市

磐田市  
掛川市  
袋井市  
御前崎市  
(旧榛原郡御前崎町の区域以外の区域)  
菊川市  
周智郡

愛知県

[湖西市]

湖西市

(浜名湖)

北区

⑦

③

天竜区

森町

浜北区

磐田市

東区

⑧

西区

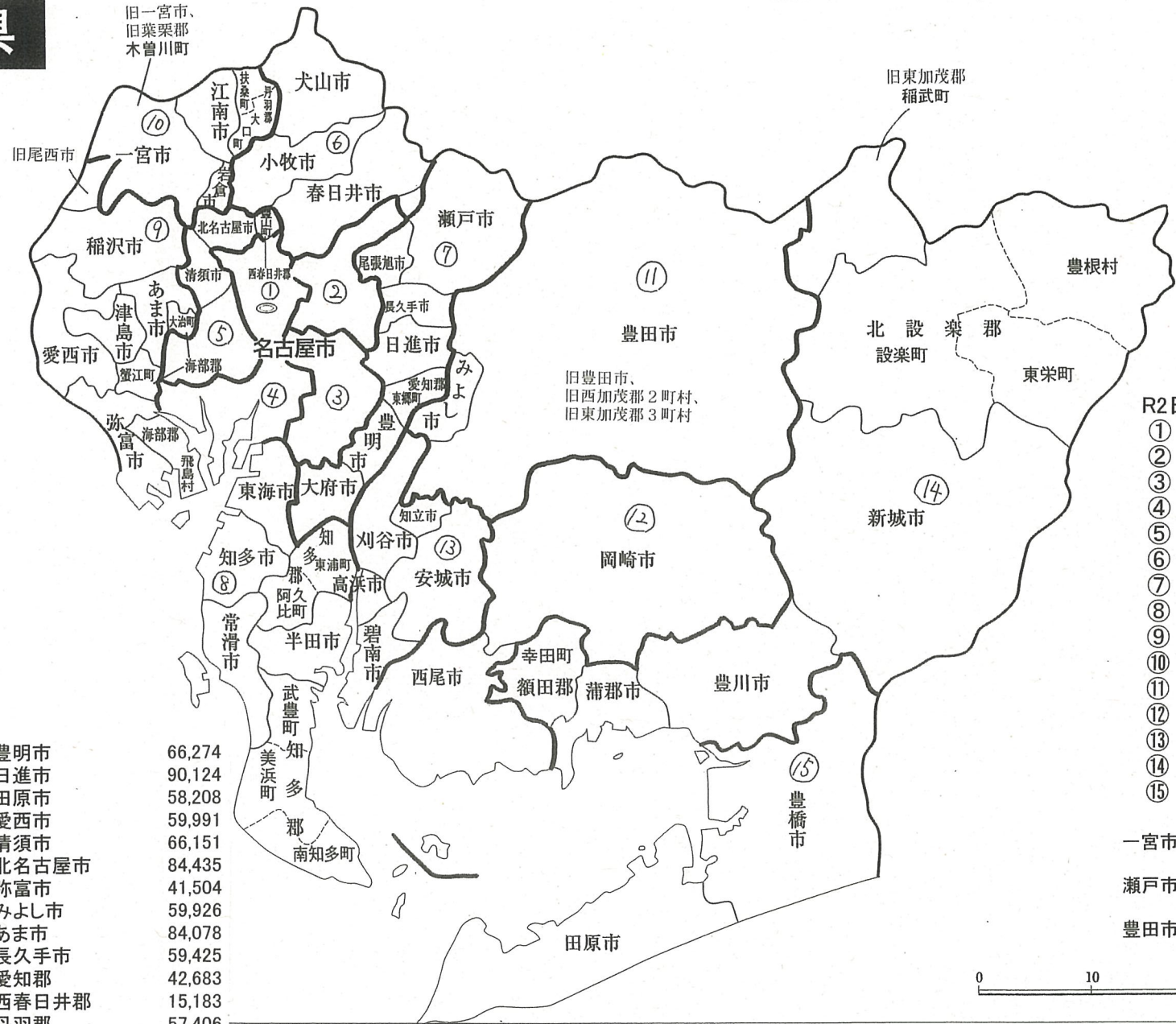
中区

南区

# 愛知県

## R2日本国民の人口

愛知県	7,311,046
名古屋市	2,262,675
千種区	159,534
東区	81,028
北区	157,664
西区	147,342
中村区	134,389
中区	87,846
昭和区	104,138
瑞穂区	106,910
熱田区	65,017
中川区	214,361
港区	135,422
南区	128,848
守山区	173,297
緑区	243,812
名東区	161,428
天白区	161,639
豊橋市	355,004
岡崎市	373,767
一宮市	374,299
瀬戸市	123,821
半田市	114,022
春日井市	302,024
豊川市	178,546
津島市	59,595
碧南市	67,413
刈谷市	149,126
豊田市	406,356
安城市	180,889
西尾市	160,137
蒲郡市	76,513
犬山市	70,872
常滑市	57,437
江南市	96,711
小牧市	139,820
稲沢市	131,668
新城市	43,470
東海市	112,034
大府市	90,512
知多市	82,462
知立市	67,464
尾張旭市	81,835
高浜市	42,816
岩倉市	45,662
豊明市	66,274
日進市	90,124
田原市	58,208
愛西市	59,991
清須市	66,151
北名古屋市	84,435
弥富市	41,504
みよし市	59,926
あま市	84,078
長久手市	59,425
愛知郡	42,683
西春日井郡	15,183
丹羽郡	57,406
海部郡	71,955
知多郡	157,204
額田郡	41,216
北設楽郡	8,333



## R2日本国民の人口

①	473,880
②	494,259
③	509,589
④	436,197
⑤	514,519
⑥	516,154
⑦	551,236
⑧	523,159
⑨	505,893
⑩	516,976
⑪	464,234
⑫	533,904
⑬	507,708
⑭	350,126
⑮	413,212
一宮市	⑨ 57,102
瀬戸市	⑩ 317,197
瀬戸市	⑥ 3,438
豊田市	⑦ 120,383
豊田市	⑪ 404,308
豊田市	⑭ 2,048



# 滋賀県

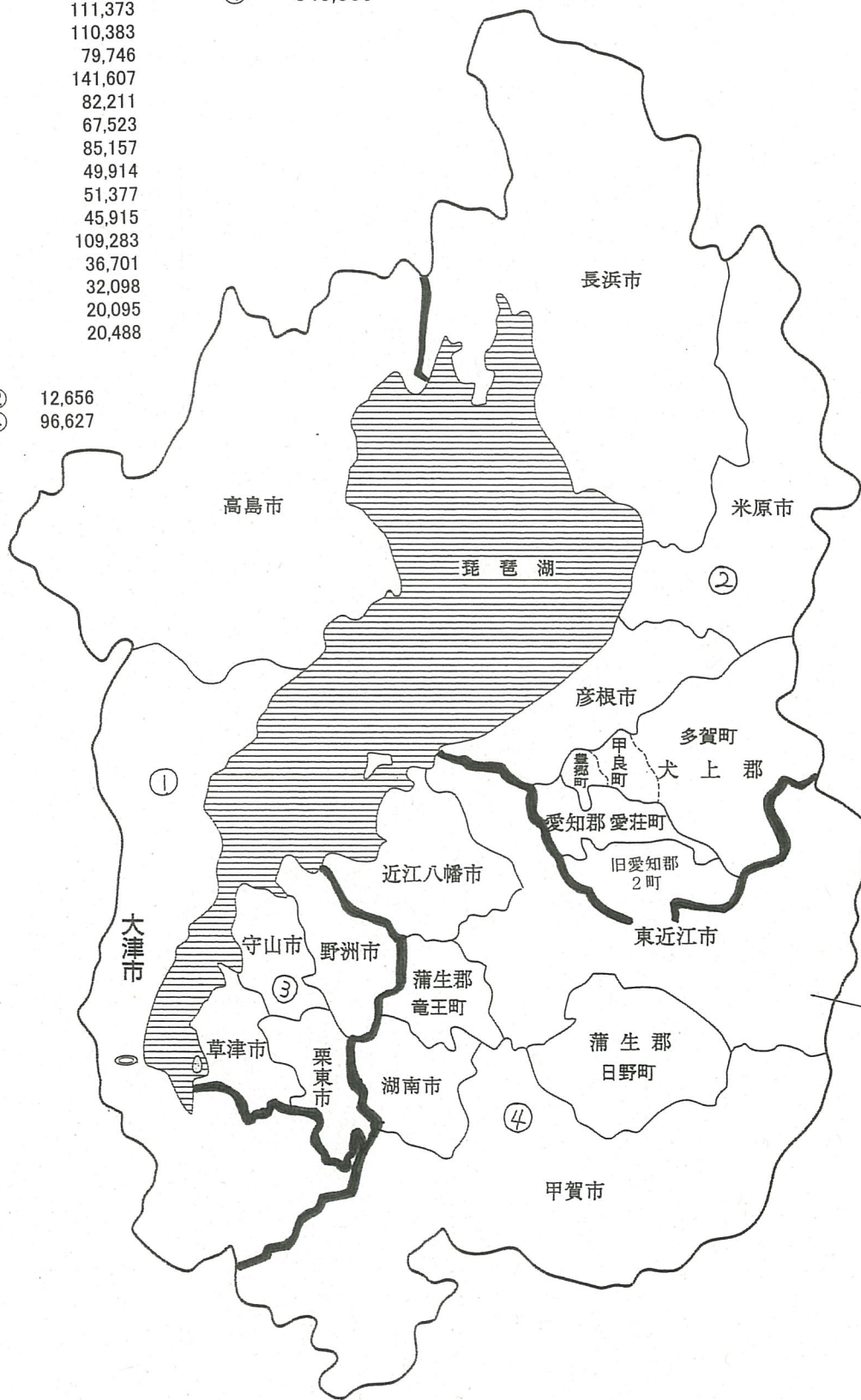
## R2日本国民の人口

- ① 386,950
- ② 311,696
- ③ 341,255
- ④ 345,005


## R2日本国民の人口

滋賀県	1,384,906
大津市	341,035
彦根市	111,373
長浜市	110,383
近江八幡市	79,746
草津市	141,607
守山市	82,211
栗東市	67,523
甲賀市	85,157
野洲市	49,914
湖南市	51,377
高島市	45,915
東近江市	109,283
米原市	36,701
蒲生郡	32,098
愛知郡	20,095
犬上郡	20,488

東近江市	② 12,656
	④ 96,627



旧八日市市、  
旧蒲生郡蒲生町、  
旧神崎郡3町



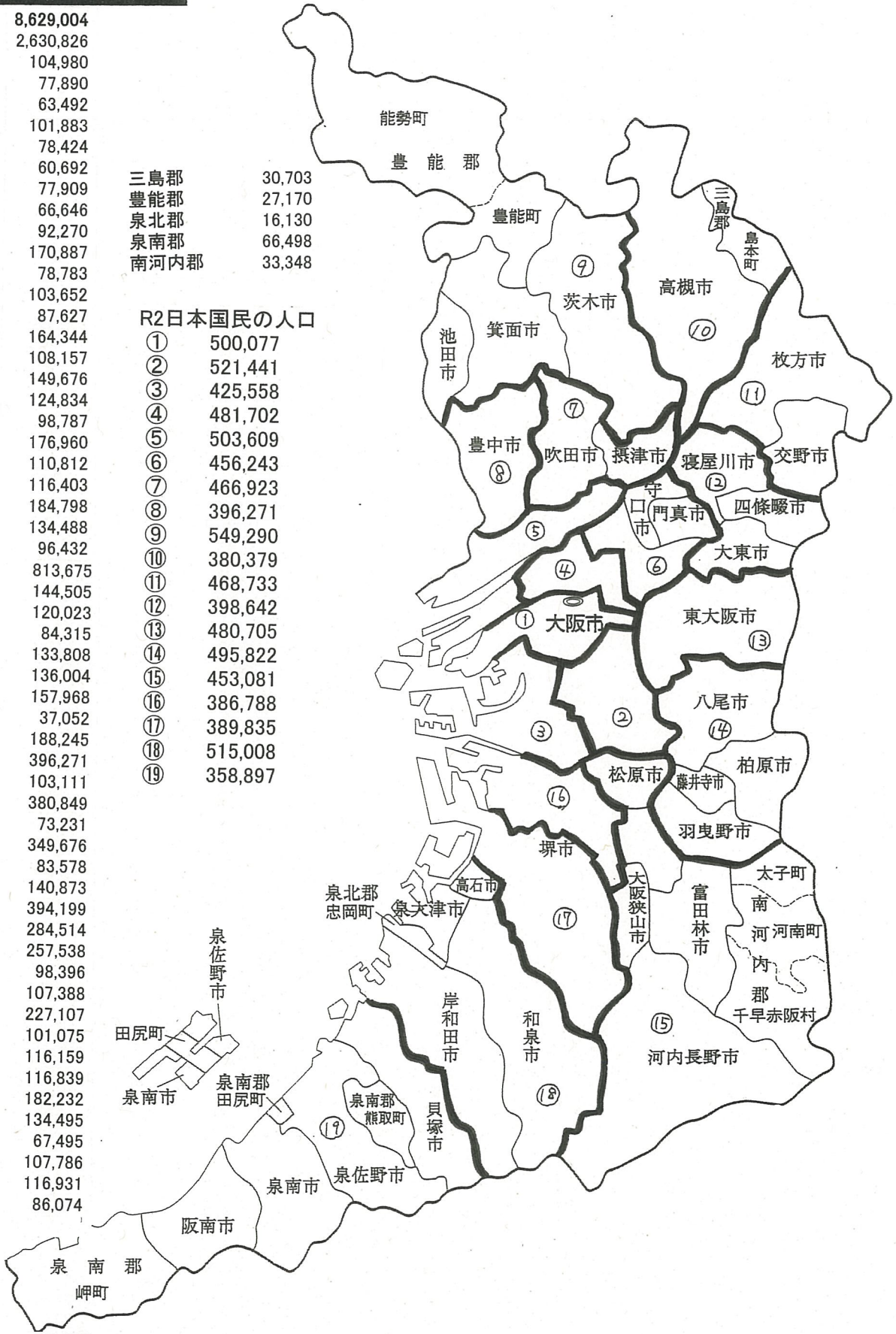
# 大阪府

大阪府	8,629,004
大阪市	2,630,826
都島区	104,980
福島区	77,890
此花区	63,492
西区	101,883
港区	78,424
大正区	60,692
天王寺区	77,909
浪速区	66,646
西淀川区	92,270
東淀川区	170,887
東成区	78,783
生野区	103,652
旭区	87,627
城東区	164,344
阿倍野区	108,157
住吉区	149,676
東住吉区	124,834
西成区	98,787
淀川区	176,960
鶴見区	110,812
住之江区	116,403
平野区	184,798
北区	134,488
中央区	96,432
堺市	813,675
堺区	144,505
中区	120,023
東区	84,315
西区	133,808
南区	136,004
北区	157,968
美原区	37,052
岸和田市	188,245
豊中市	396,271
池田市	103,111
吹田市	380,849
泉大津市	73,231
高槻市	349,676
貝塚市	83,578
守口市	140,873
枚方市	394,199
茨木市	284,514
八尾市	257,538
泉佐野市	98,396
富田林市	107,388
寝屋川市	227,107
河内長野市	101,075
松原市	116,159
大東市	116,839
和泉市	182,232
箕面市	134,495
柏原市	67,495
羽曳野市	107,786
門真市	116,931
摂津市	86,074

三島郡	30,703
豊能郡	27,170
泉北郡	16,130
泉南郡	66,498
南河内郡	33,348

## R2日本国民の人口

①	500,077
②	521,441
③	425,558
④	481,702
⑤	503,609
⑥	456,243
⑦	466,923
⑧	396,271
⑨	549,290
⑩	380,379
⑪	468,733
⑫	398,642
⑬	480,705
⑭	495,822
⑮	453,081
⑯	386,788
⑰	389,835
⑱	515,008
⑲	358,897



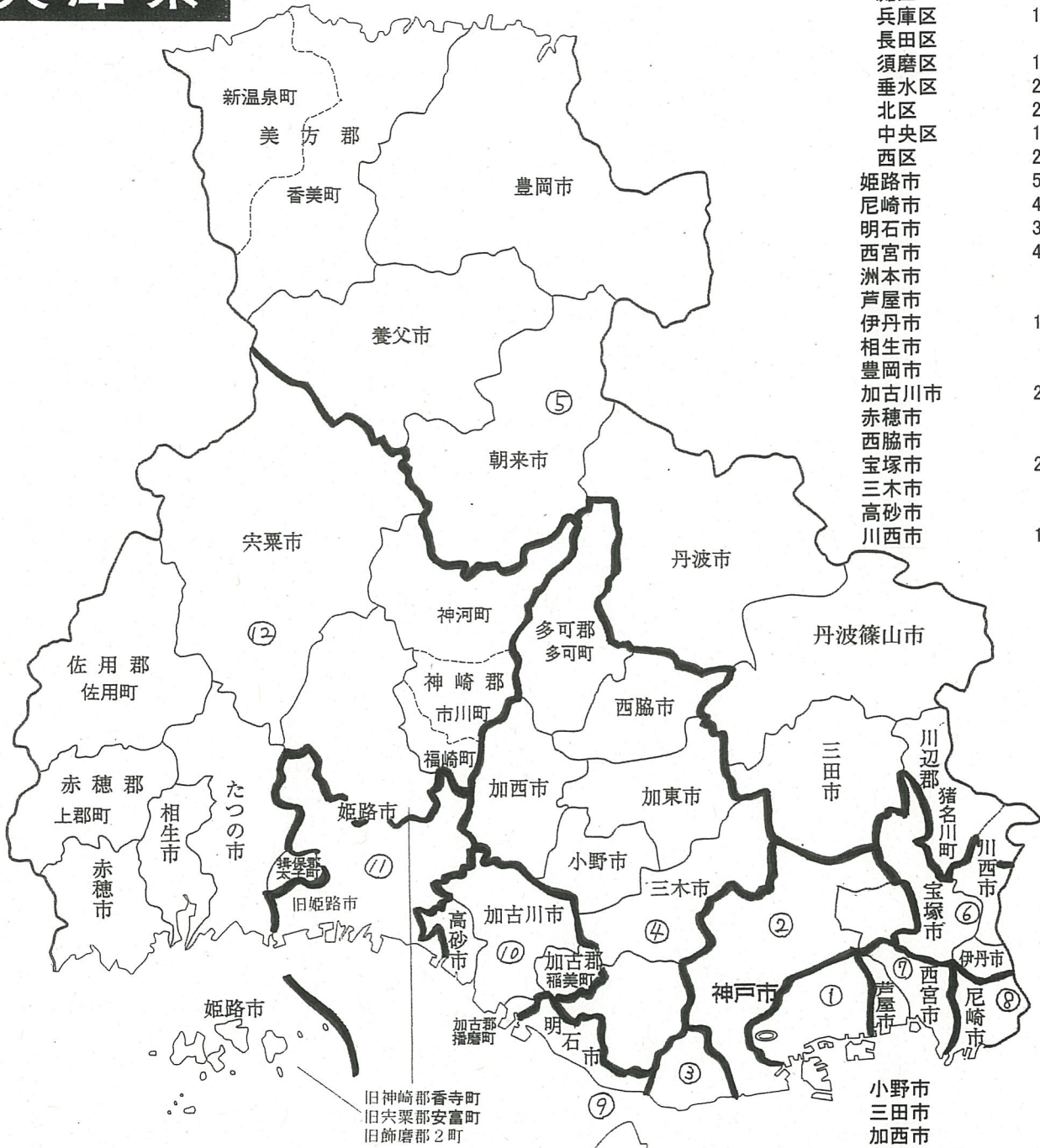
高石市	55,170
藤井寺市	63,003
東大阪市	480,705
泉南市	59,513
四條畷市	54,696
交野市	74,534
大阪狭山市	58,059
阪南市	50,912

0 10 20km

# 兵庫県

R2日本国民の人口

兵庫県	5,377,722
神戸市	1,492,143
東灘区	209,379
灘区	133,608
兵庫区	105,381
長田区	89,874
須磨区	155,927
垂水区	213,330
北区	208,676
中央区	139,362
西区	236,606
姫路市	520,450
尼崎市	451,173
明石市	300,245
西宮市	479,483
洲本市	40,952
芦屋市	92,481
伊丹市	195,336
相生市	27,955
豊岡市	76,856
加古川市	258,358
赤穂市	45,540
西脇市	38,011
宝塚市	223,897
三木市	73,644
高砂市	86,642
川西市	151,139




R2日本国民の人口

①	482,349
②	446,276
③	369,257
④	494,323
⑤	424,764
⑥	539,657
⑦	529,619
⑧	451,173
⑨	426,644
⑩	408,001
⑪	477,367
⑫	328,292

姫路市	⑪	477,367
西宮市	⑫	43,083
川西市	②	42,345
	⑦	437,138
	⑤	30,715
	⑥	120,424

小野市	46,734
三田市	108,462
加西市	41,431
丹波篠山市	38,849
養父市	22,023
丹波市	60,543
南あわじ市	43,782
朝来市	28,666
淡路市	41,665
宍粟市	34,583
加東市	38,919
たつの市	73,817
川辺郡	29,491
多可郡	18,978
加古郡	63,001
神崎郡	40,588
揖保郡	33,246
赤穂郡	13,760
佐用郡	15,720
美方郡	29,159



# 川西市

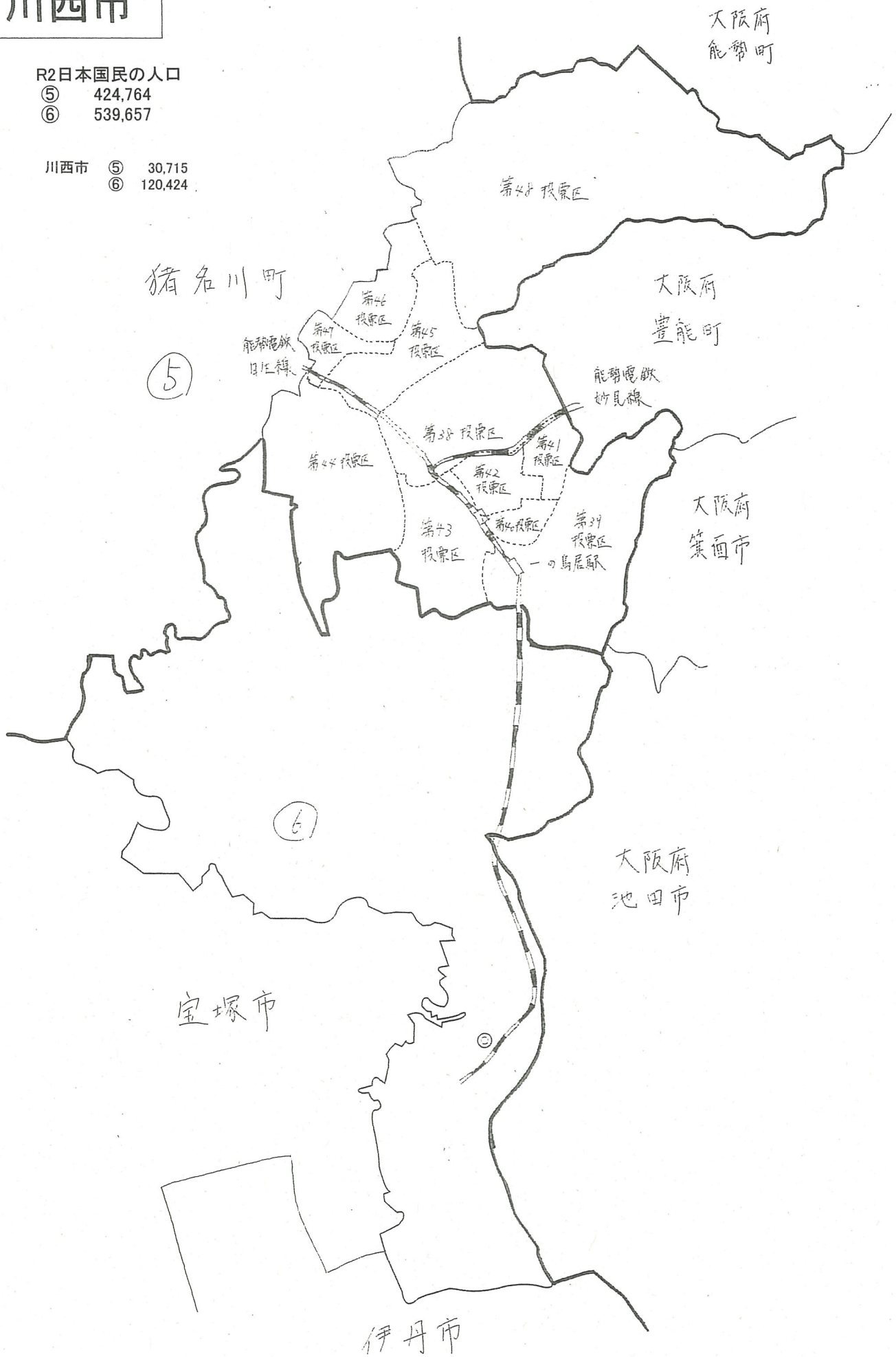
R2日本国民の人口

⑤ 424,764

⑥ 539,657

川西市 ⑤ 30,715

⑥ 120,424





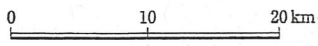
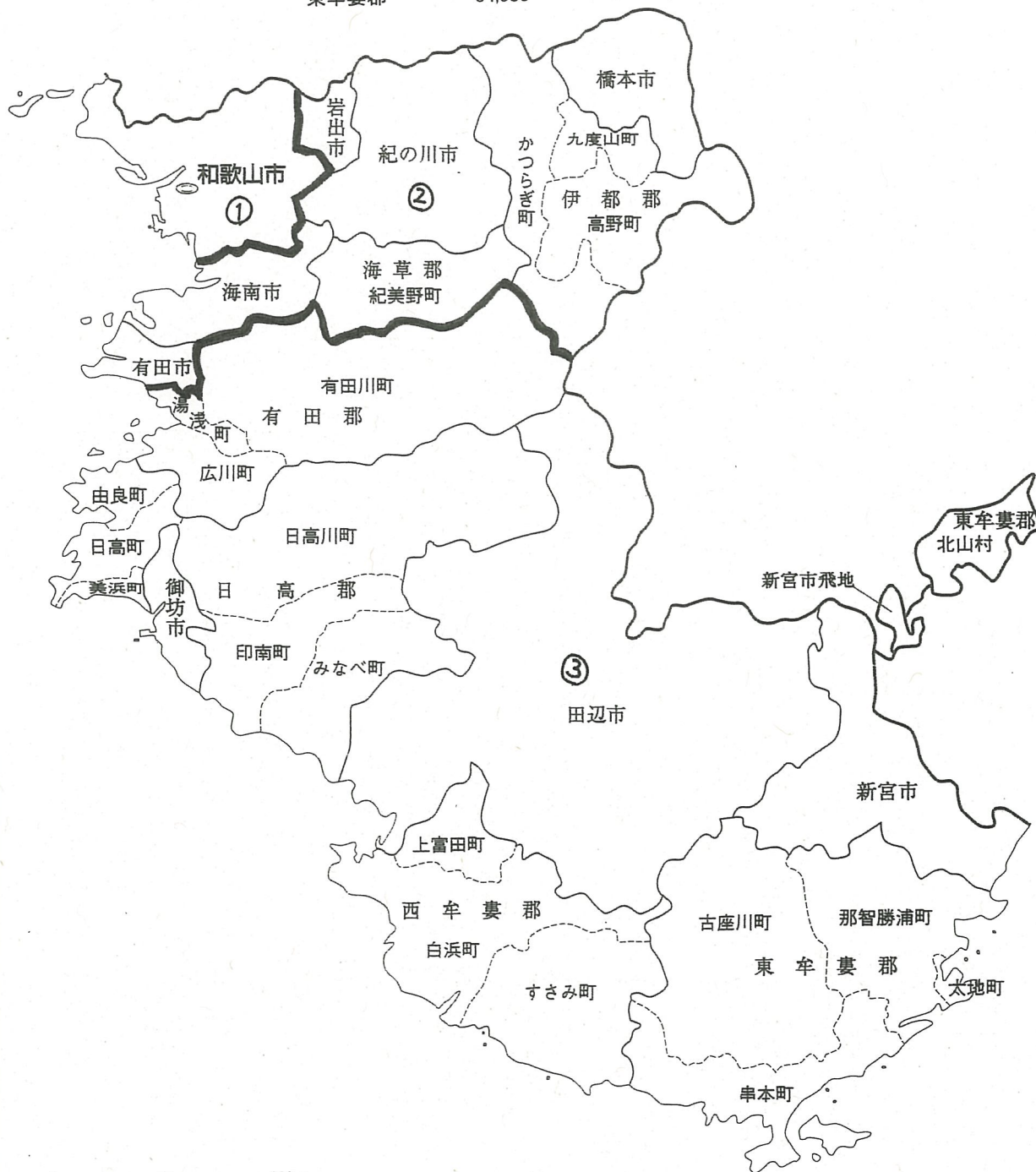
# 和歌山県

## R2日本国民の人口

- ① 353,684
- ② 277,926
- ③ 284,945

## R2日本国民の人口

和歌山県	916,555
和歌山市	353,684
海南市	48,113
橋本市	60,505
有田市	26,401
御坊市	23,318
田辺市	69,618
新宮市	27,008
紀の川市	58,419
岩出市	53,584
海草郡	8,221
伊都郡	22,683
有田郡	43,004
日高郡	48,436
西牟婁郡	38,978
東牟婁郡	34,583



# 島根県

## 島根県

松江市	202,280
浜田市	53,941
出雲市	168,617
益田市	44,656
大田市	32,508
安来市	36,800
江津市	22,677
雲南市	35,795
仁多郡	11,760
飯石郡	4,535
邑智郡	17,645
鹿足郡	12,679
隠岐郡	19,003

出雲市	① 23,495
	② 145,122
雲南市	① 25,107
	② 10,688

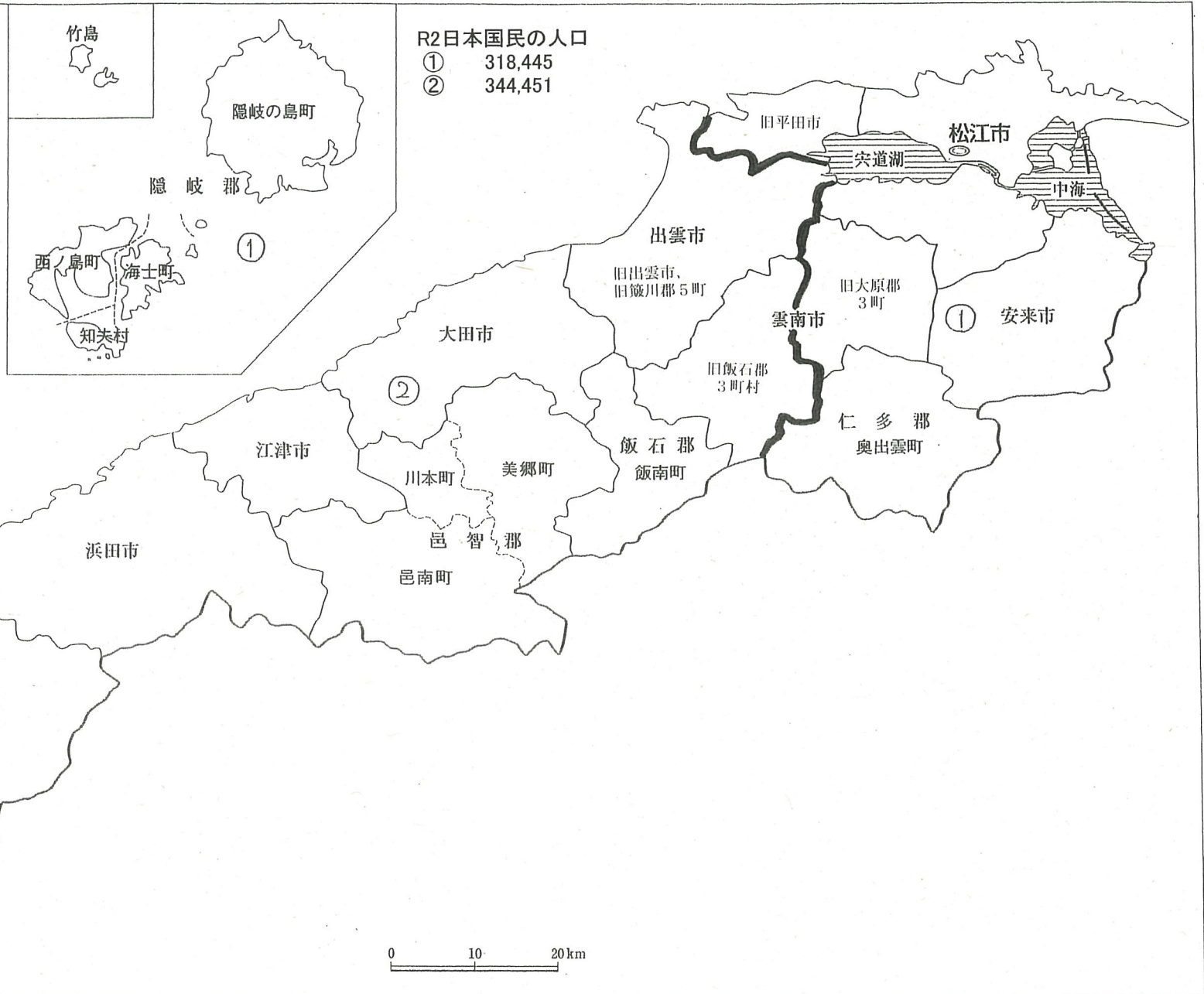
### R2日本国民の人口

662,896

### R2日本国民の人口

① 318,445

② 344,451



# 岡山県

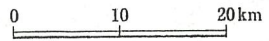
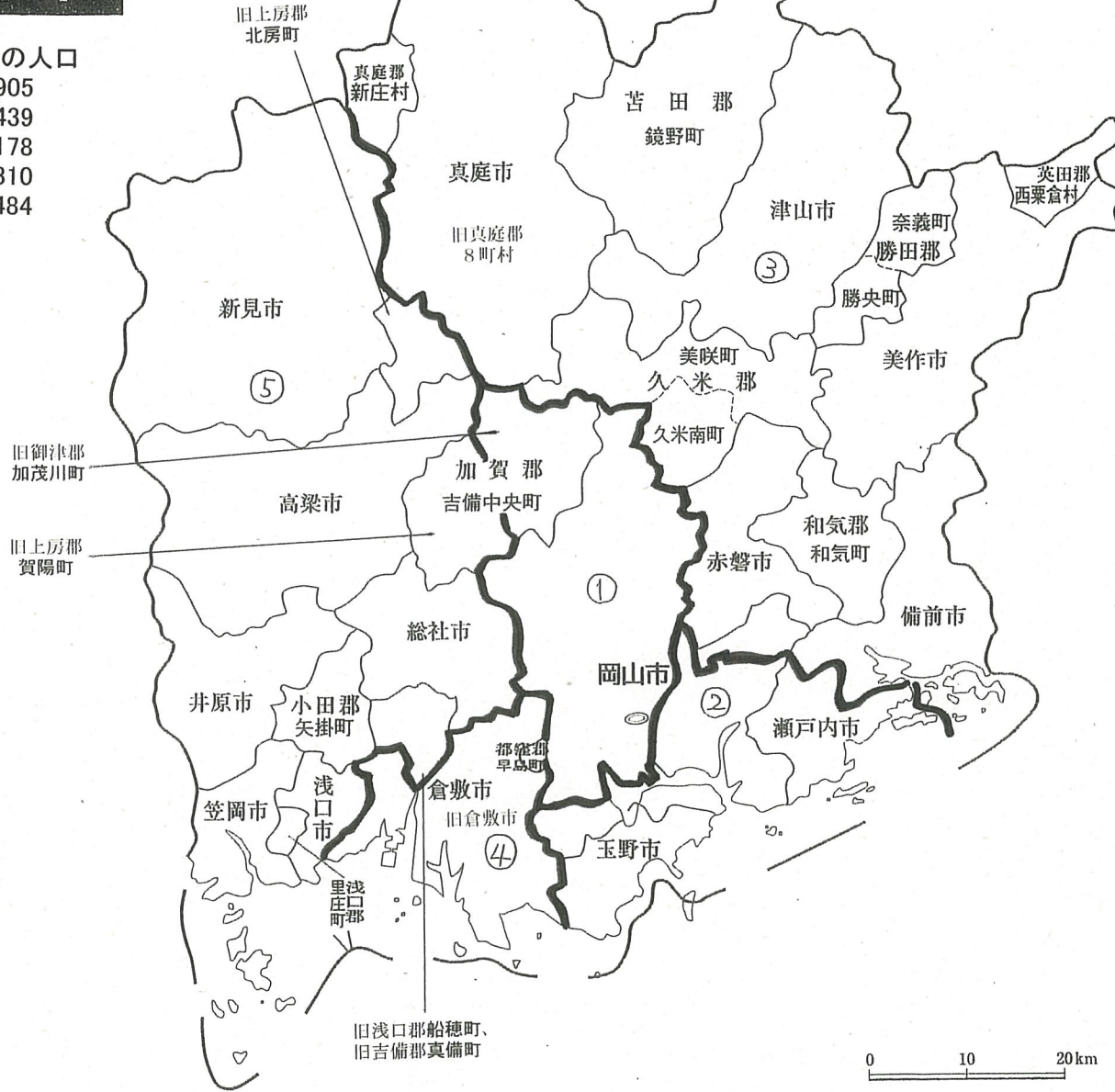
R2日本国民の人口

R2日本国民の人口

- ① 452,905
- ② 340,439
- ③ 313,178
- ④ 456,310
- ⑤ 300,484

岡山県	1,863,316
岡山市	712,847
北区	308,216
中区	147,160
東区	91,688
南区	165,783
倉敷市	470,231
津山市	99,105
玉野市	55,916
笠岡市	45,598
井原市	37,872
総社市	67,437
高梁市	28,172
新見市	27,808
備前市	31,772
瀬戸内市	35,628
赤磐市	42,178
真庭市	42,434
美作市	25,559
浅口市	32,547
和気郡	13,375
都窪郡	12,301
浅口郡	10,795
小田郡	13,046
真庭郡	802
苫田郡	11,978
勝田郡	16,394
英田郡	1,392
久米郡	17,471
加賀郡	10,658

岡山市北区	① 303,752
	② 4,464
岡山市東区	② 76,373
	③ 15,315
岡山市南区	① 144,885
	② 20,898
倉敷市	④ 444,009
	⑤ 26,222
真庭市	③ 37,837
	⑤ 4,597
吉備中央町	① 4,268
	⑤ 6,390



# 岡山市

## R2日本国民の人口

岡山市	712,847
北区	308,216
中区	147,160
東区	91,688
南区	165,783

## R2日本国民の人口

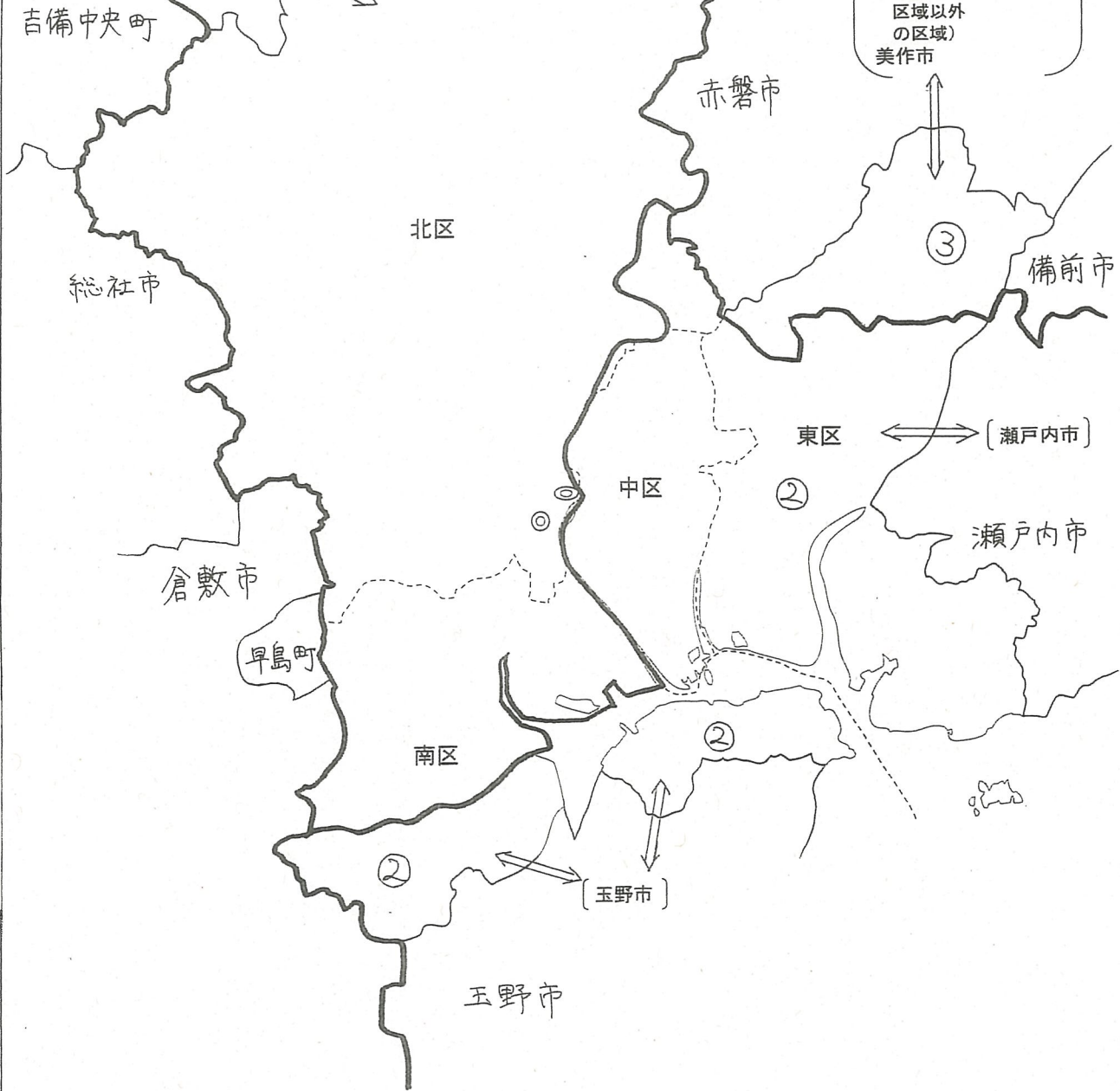
①	452,905
②	340,439
③	313,178

岡山市北区	①	303,752
	②	4,464
岡山市東区	②	76,373
	③	15,315
岡山市南区	①	144,885
	②	20,898

加賀郡  
吉備中央町  
(旧御津郡  
加茂川町の区域)

津山市  
備前市  
赤磐市  
真庭市  
(旧上房郡  
北房町の  
区域以外  
の区域)  
美作市

和気郡  
真庭郡  
苫田郡  
勝田郡  
英田郡  
久米郡



吉備中央町

赤磐市

備前市

総社市

北区

東区

瀬戸内市

倉敷市

中区

早島町

南区

玉野市

玉野市

# 広島県

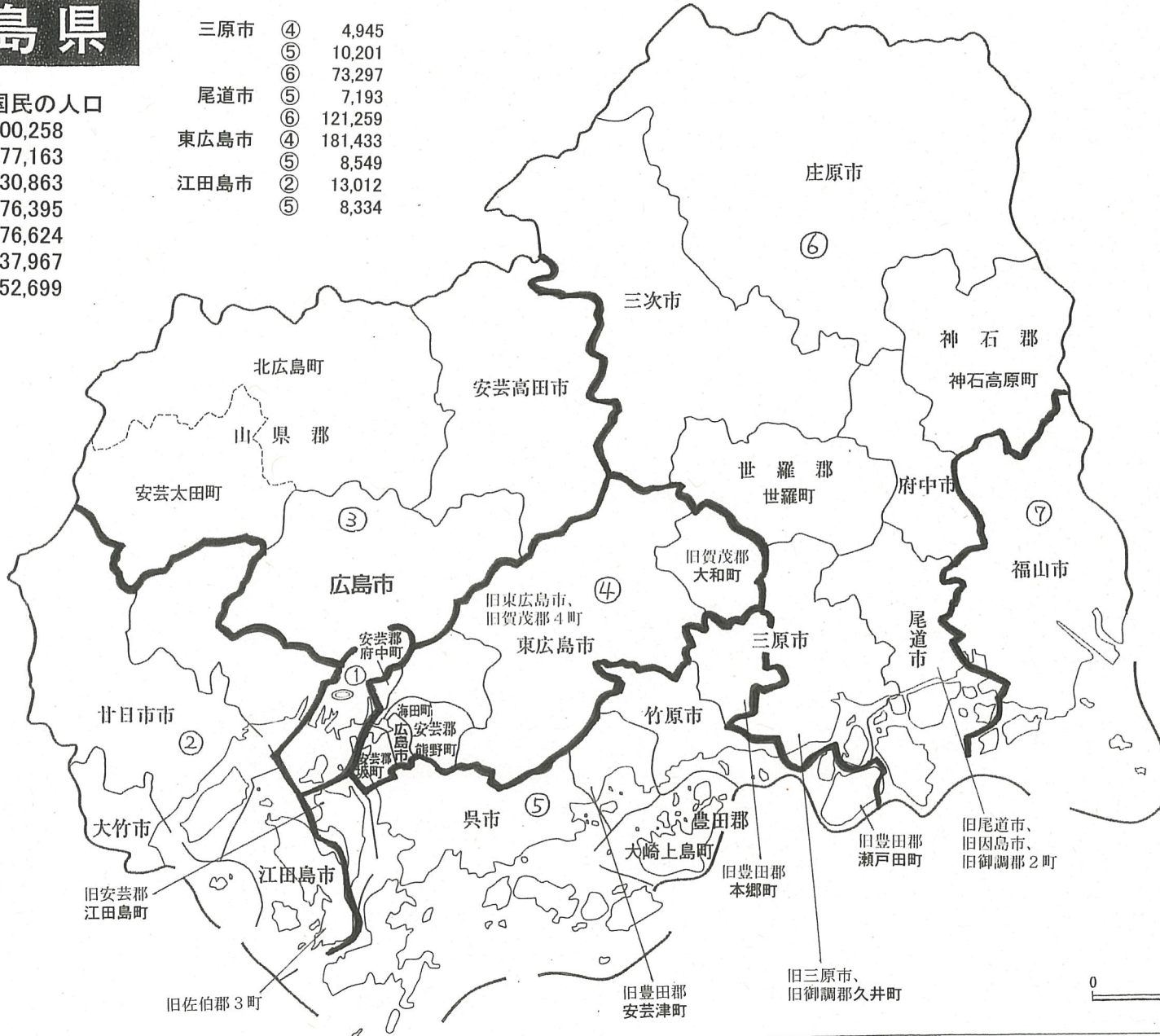
## R2日本国民の人口

①	400,258
②	477,163
③	430,863
④	376,395
⑤	276,624
⑥	337,967
⑦	452,699

三原市	④	4,945
	⑤	10,201
	⑥	73,297
尾道市	⑤	7,193
	⑥	121,259
東広島市	④	181,433
	⑤	8,549
江田島市	②	13,012
	⑤	8,334

## R2日本国民の人口

広島県	2,751,969
広島市	1,183,254
中区	138,774
東区	117,613
南区	143,871
西区	186,750
安佐南区	245,021
安佐北区	137,114
安芸区	75,638
佐伯区	138,473
呉市	211,570
竹原市	23,765
三原市	88,443
尾道市	128,452
福山市	452,699
府中市	37,093
三次市	50,053
庄原市	33,233
大竹市	25,999
東広島市	189,982
廿日市市	112,929
安芸高田市	25,752
江田島市	21,346
安芸郡	114,379
山県郡	22,976
豊田郡	7,012
世羅郡	14,870
神石郡	8,162



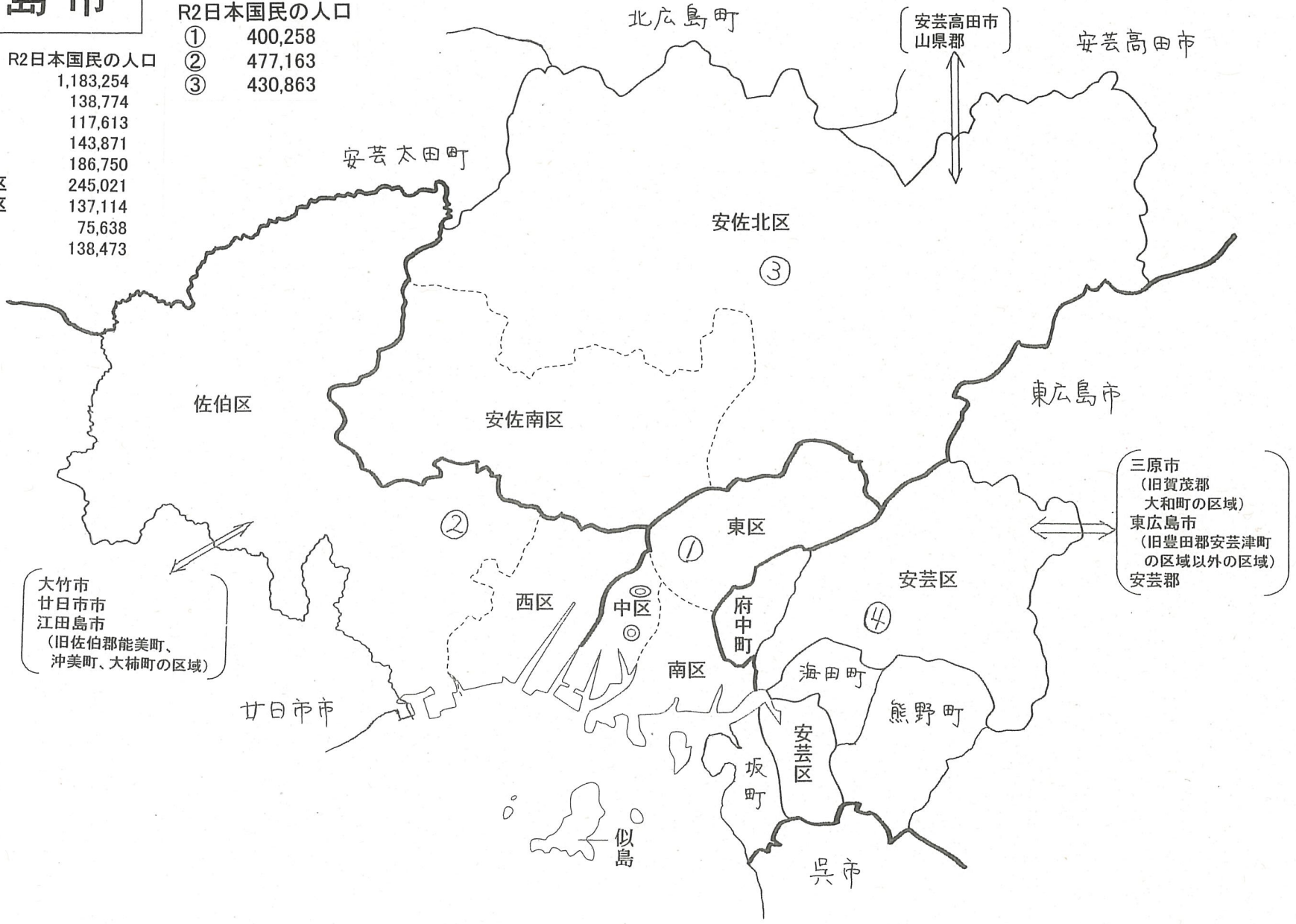
# 広島市

R2日本国民の人口

- ① 400,258
- ② 477,163
- ③ 430,863

R2日本国民の人口

広島市	1,183,254
中区	138,774
東区	117,613
南区	143,871
西区	186,750
安佐南区	245,021
安佐北区	137,114
安芸区	75,638
佐伯区	138,473



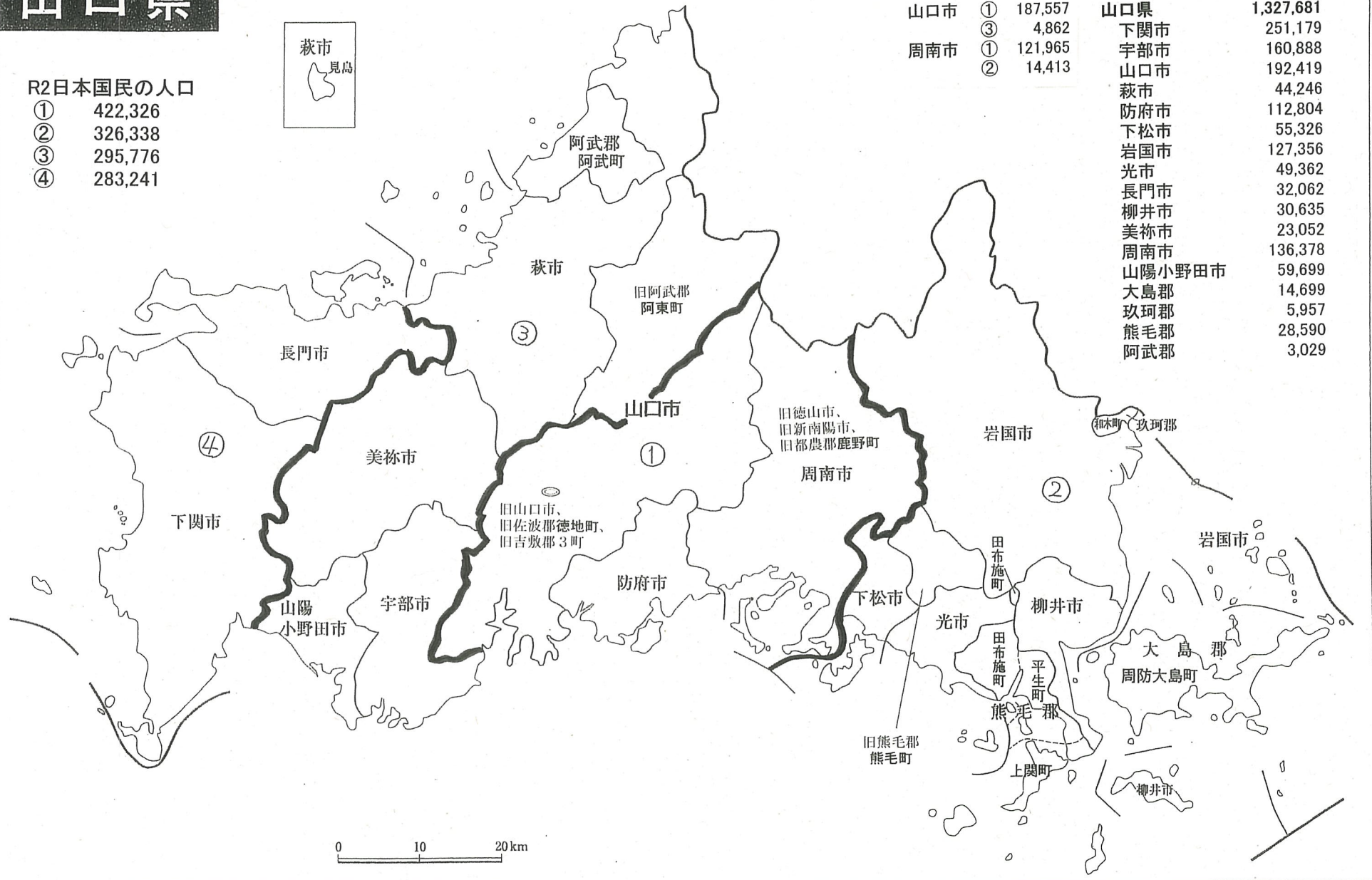
大竹市  
廿日市市  
江田島市  
(旧佐伯郡能美町、  
沖美町、大柿町の区域)

三原市  
(旧賀茂郡  
大和町の区域)  
東広島市  
(旧豊田郡安芸津町  
の区域以外の区域)  
安芸郡

# 山口県

## R2日本国民の人口

- ① 422,326
- ② 326,338
- ③ 295,776
- ④ 283,241



山口市	①	187,557
	③	4,862
周南市	①	121,965
	②	14,413

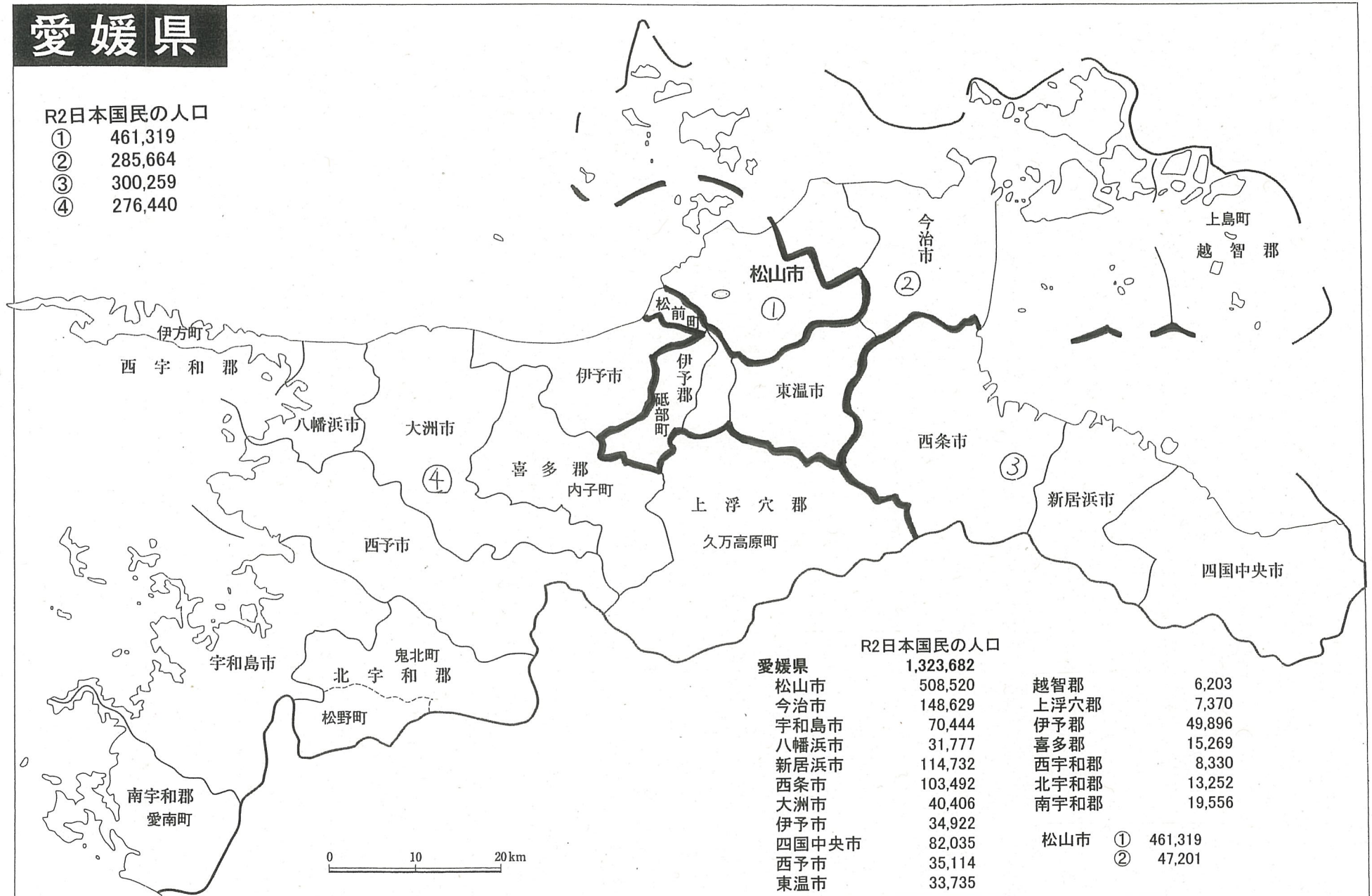
山口県	R2日本国民の人口	1,327,681
下関市		251,179
宇部市		160,888
山口市		192,419
萩市		44,246
防府市		112,804
下松市		55,326
岩国市		127,356
光市		49,362
長門市		32,062
柳井市		30,635
美祢市		23,052
周南市		136,378
山陽小野田市		59,699
大島郡		14,699
玖珂郡		5,957
熊毛郡		28,590
阿武郡		3,029

0 10 20 km

# 愛媛県

R2日本国民の人口

- ① 461,319
- ② 285,664
- ③ 300,259
- ④ 276,440



R2日本国民の人口

愛媛県	1,323,682		
松山市	508,520	越智郡	6,203
今治市	148,629	上浮穴郡	7,370
宇和島市	70,444	伊予郡	49,896
八幡浜市	31,777	喜多郡	15,269
新居浜市	114,732	西宇和郡	8,330
西条市	103,492	北宇和郡	13,252
大洲市	40,406	南宇和郡	19,556
伊予市	34,922		
四国中央市	82,035	松山市 ①	461,319
西予市	35,114	松山市 ②	47,201
東温市	33,735		

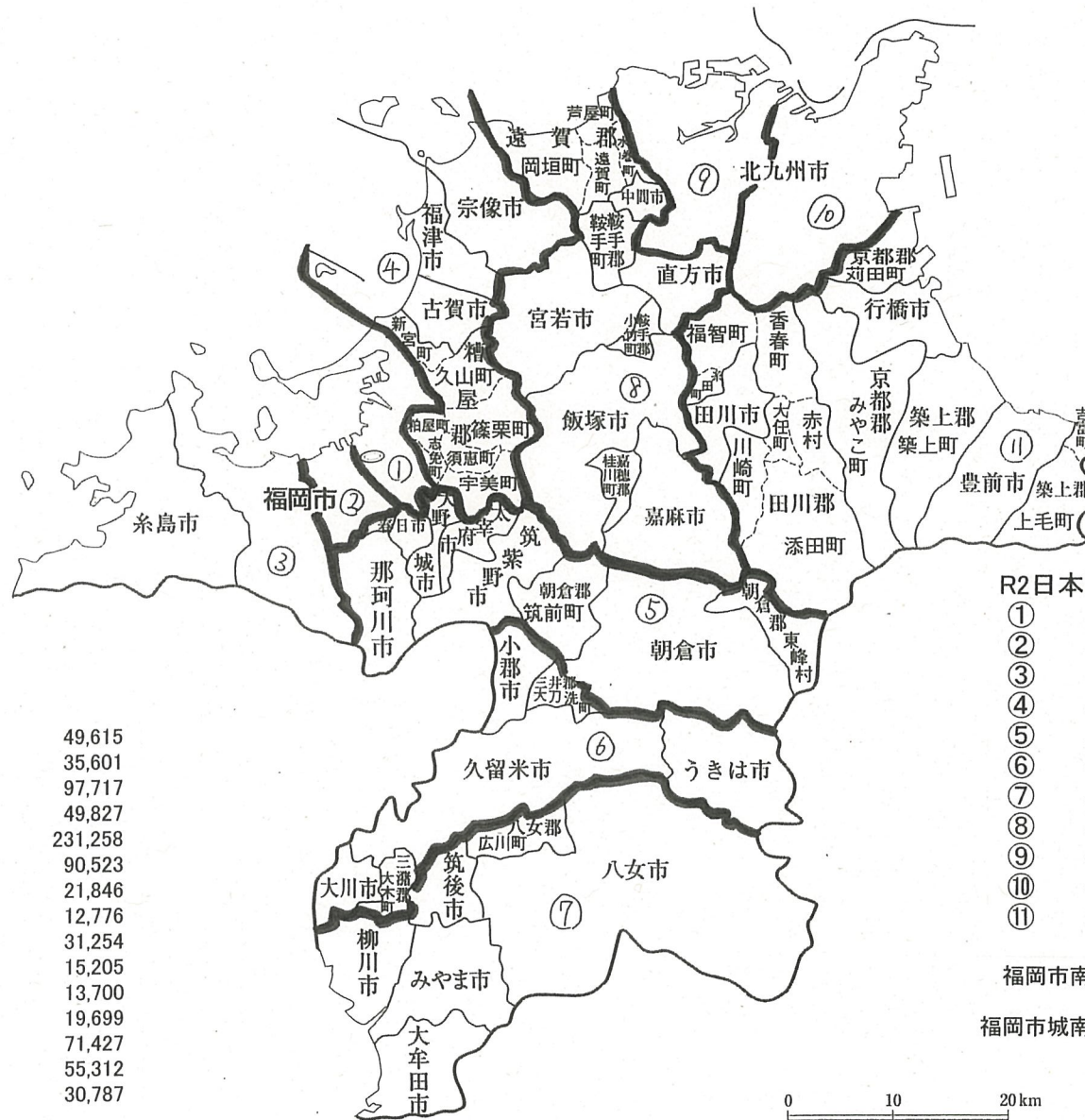


# 福岡県

R2日本国民の人口

福岡県	5,068,515
北九州市	928,214
門司区	93,144
若松区	79,445
戸畑区	56,830
小倉北区	179,808
小倉南区	207,597
八幡東区	64,091
八幡西区	247,299
福岡市	1,580,488
東区	312,930
博多区	245,102
中央区	201,659
南区	260,154
西区	209,979
城南区	131,709
早良区	218,955
大牟田市	110,619
久留米市	300,421
直方市	55,646
飯塚市	125,153
田川市	45,802
柳川市	63,941
八女市	60,172
筑後市	48,332
大川市	32,770
行橋市	70,869
豊前市	24,065
中間市	40,025
小郡市	58,491
筑紫野市	102,778
春日市	110,257
大野城市	101,302
宗像市	96,369
太宰府市	72,719
古賀市	58,005
福津市	66,639
うきは市	27,740
宮若市	25,936
嘉麻市	35,215

朝倉市	49,615
みやま市	35,601
糸島市	97,717
那珂川市	49,827
糟屋郡	231,258
遠賀郡	90,523
鞍手郡	21,846
嘉穂郡	12,776
朝倉郡	31,254
三井郡	15,205
三潴郡	13,700
八女郡	19,699
田川郡	71,427
京都郡	55,312
筑上郡	30,787



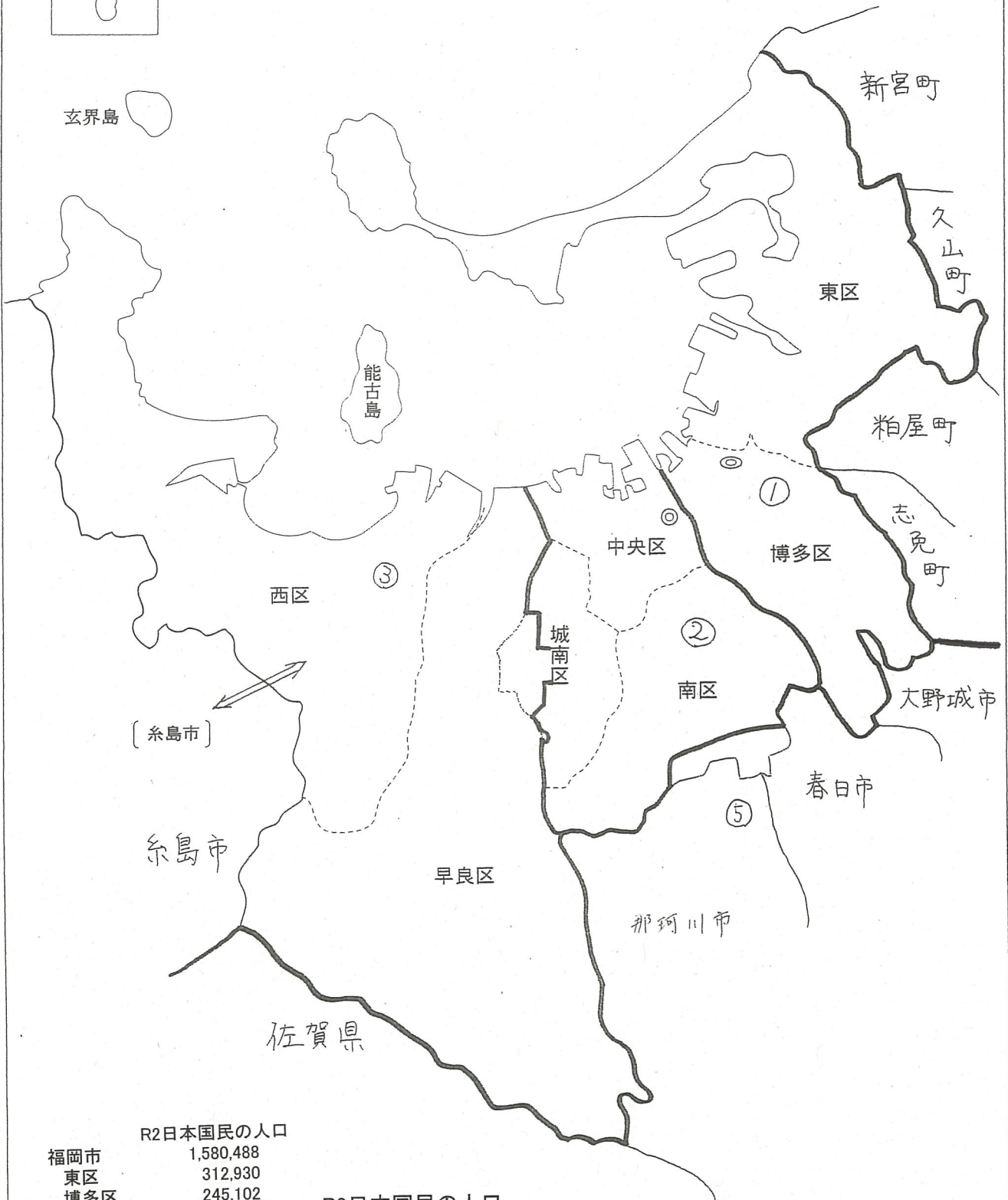
R2日本国民の人口

①	558,032
②	547,664
③	542,855
④	452,271
⑤	547,406
⑥	448,327
⑦	338,364
⑧	407,120
⑨	447,665
⑩	480,549
⑪	298,262

福岡市南区	②	230,500
	⑤	29,654
福岡市城南区	②	115,505
	③	16,204

0 10 20 km

# 福岡市



R2日本国民の人口

福岡市	1,580,488
東区	312,930
博多区	245,102
中央区	201,659
南区	260,154
西区	209,979
城南区	131,709
早良区	218,955

R2日本国民の人口

①	558,032
②	547,664
③	542,855
⑤	547,406

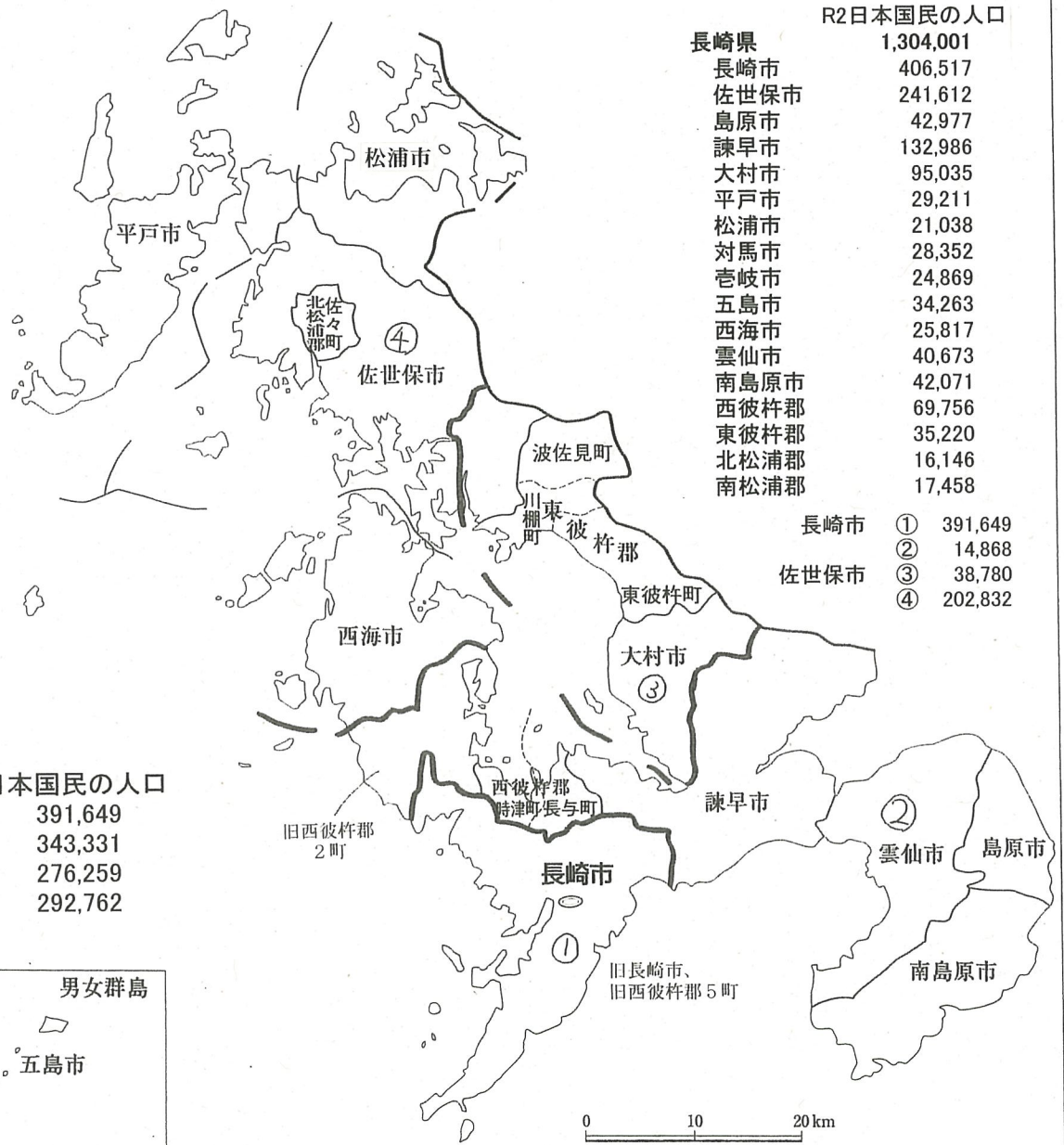

福岡市南区	②	230,500
福岡市城南区	⑤	29,654
	②	115,505
	③	16,204

# 長崎県



R2日本国民の人口

①	391,649
②	343,331
③	276,259
④	292,762



R2日本国民の人口

長崎県	1,304,001
長崎市	406,517
佐世保市	241,612
島原市	42,977
諫早市	132,986
大村市	95,035
平戸市	29,211
松浦市	21,038
対馬市	28,352
壱岐市	24,869
五島市	34,263
西海市	25,817
雲仙市	40,673
南島原市	42,071
西彼杵郡	69,756
東彼杵郡	35,220
北松浦郡	16,146
南松浦郡	17,458

長崎市	①	391,649
佐世保市	②	14,868
	③	38,780
	④	202,832

