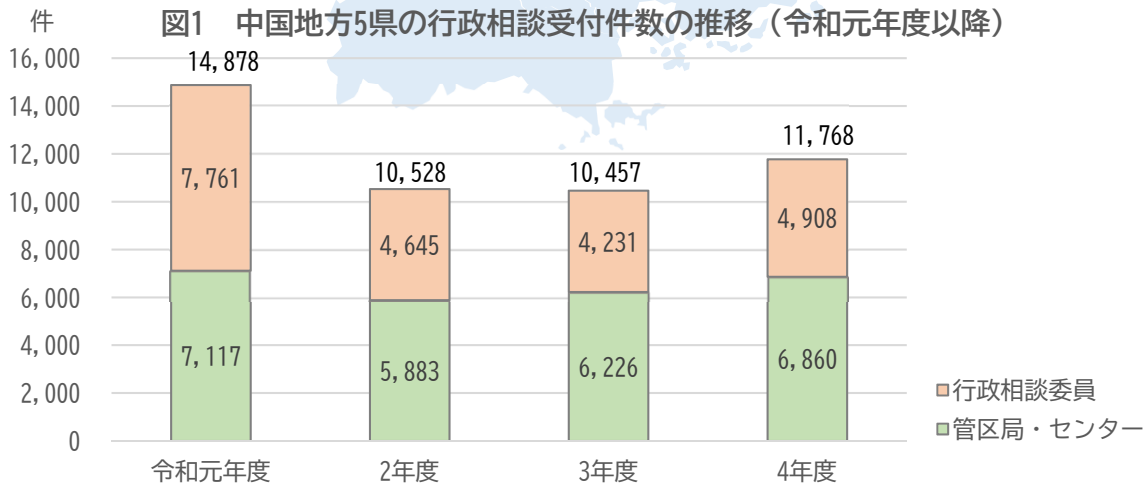


# 中国地方の行政相談実績(令和4年度)

## 1 行政相談受付件数

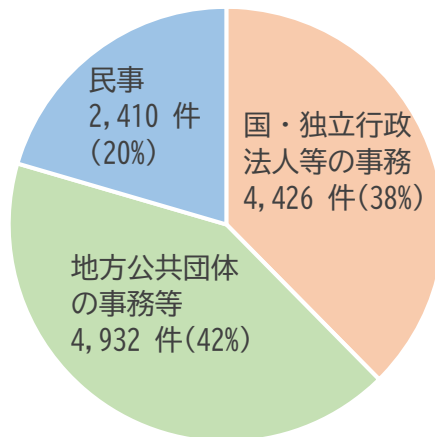
- 中国地方5県の令和4年度行政相談受付件数は11,768件（内訳は、行政相談委員の受付件数が4,908件(42%)、中国四国管区行政評価局（以下「中四国管区局」という。）及び管内4県（鳥取、島根、岡山、山口）に所在する各行政監視行政相談センター(以下「センター」という。）の受付件数が6,860件(58%)）
- 受付件数は、前年度より1,311件増加（内訳は、行政相談委員の受付件数が677件増加、中四国管区局及びセンターの受付件数が634件増加）しており、新型コロナウイルス感染症感染拡大前には及ばないが、徐々に回復している。



## 2 相談内容別件数

受付件数11,768件を相談内容別にみると、地方公共団体の事務等4,932件（42%）、国・独立行政法人等の事務4,426件（38%）、民事2,410件（20%）

図2 相談内容別件数（令和4年度）



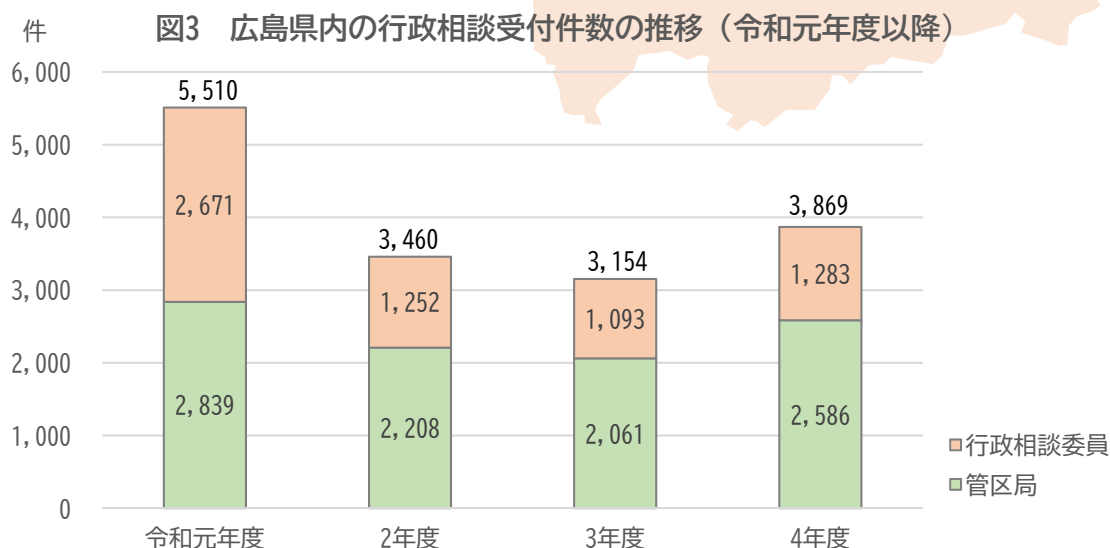
## 3 行政分野別件数(国・独立行政法人等の事務に関する相談)

国・独立行政法人等の事務に関する相談4,426件を行政分野別にみると、登記・戸籍等の関係の相談が931件、租税関係が472件、健康・保健、医事・薬事関係が396件と多くなっている。

# 広島県内の行政相談実績(令和4年度)

## 1 行政相談受付件数

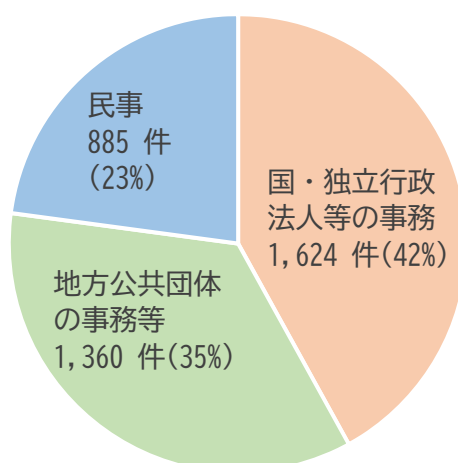
- ・ 広島県内の令和4年度行政相談受付件数は3,869件（内訳は、行政相談委員の受付件数が1,283件(33%)、中四国管区局の受付件数が2,586件(67%)）
- ・ 受付件数は、前年度より715件増加（内訳は、行政相談委員の受付件数が190件増加、中四国管区局の受付件数が525件増加）新型コロナウイルス感染症感染拡大前には及ばないが、徐々に回復している。



## 2 相談内容別件数

受付件数3,869件を相談内容別にみると、国・独立行政法人等の事務1,624件（42%）、地方公共団体の事務等1,360件（35%）、民事885件（23%）

図4 相談内容別件数（令和4年度）



## 3 行政分野別件数(国・独立行政法人等の事務に関する相談)

国・独立行政法人等の事務に関する相談1,624件を行政分野別にみると、租税関係の相談が339件、登記・戸籍等の関係が317件、健康・保健、医事・薬事関係が174件と多くなっている。