
事業者の取組み状況

2022年 12月14日

電気通信事業者協会 (TCA)

**「青少年の安心・安全なインターネット利用環境整備に関する新たな課題及び対策」(2021年7月)に関する
取組みの進捗状況報告**

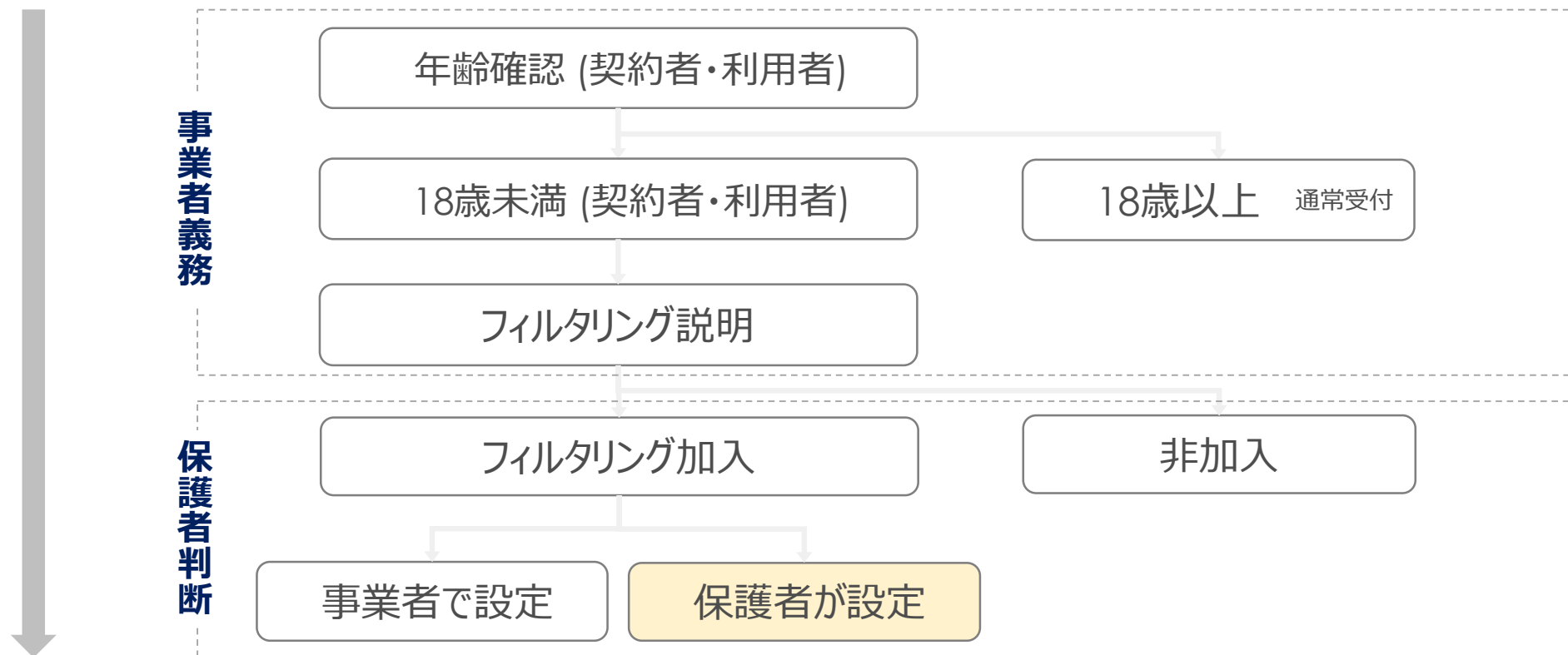
各社の取組み (サマリ)

	取組むべき方向	対応方針・検討状況
1	フィルタリング設定促進の後追い施策 (ユーザー自身での設定申出への対応)	保護者宛の設定促進メール (KDDIは対応済・他3社は今年度中に実施もしくは開発着手見込み)
2	親子でのスマホ共用を想定した情報提供 (フィルタリング利用促進など)	店頭・ウェブ・カタログでの情報提供 (説明ツールの改善・掲載内容見直しなど)
3	関係者の協力体制整備 (フィルタリングサービス提供者、サービスコンテンツ提供者等)	フィルタリング事業者と連携して機能を改善 今後も継続予定
4	フィルタリングのカスタマイズに関する情報提供 (機能・設定方法など)	店頭・ウェブ・カタログでの情報提供 (説明ツールの改善・掲載内容見直しなど)
5	インターネットの危険性とフィルタリングの効果、 ペアレンタルコントロール機能の理解促進	店頭・ウェブ・カタログでの情報提供 (説明ツールの改善・掲載内容見直し・特設サイト設置など)

 次頁以降に具体例

【参考】フィルタリングの手続き

手続きの流れ



-2.親子共用端末利用時の対策 -(NTTドコモ)

- ・保護者端末の共用に関する啓発・注意喚起を実施（ドコモスマホ教室/スマホ・ケータイ安全教室）
- ・フィルタリングパンフレットに総務省サイトのQRコードを掲載

ドコモスマホ教室

1. インターネットやスマートフォンは段階的に使わせましょう

ご自身のスマートフォンをお子様へ貸すときは注意しましょう。

インターネットの世界には、「有害な」大人がスマートフォンをおすすめすることがあります。

NTT docomo ドコモスマホ教室テキスト

あんしん・安全編

スマートフォンをあんしん・安全に利用するために

小学生・保護者向け

店舗名

© 2021 NTT DOCOMO, INC. All Rights Reserved. 601-03

2021年12月～

スマホ・ケータイ安全教室

フィルタリングとは、悪質なサイトやアプリへのアクセスを防ぐ機能。

使ってもよい機能を話し合ってからスマホを貸すようにする。

スマホやタブレットを貸す際のポイント

- 1日の合計利用時間に気をつけているか？
- 利用してよい場面や時間帯について約束し、家族で共有しているか？
- 子どもに見せる動画や遊ばせるゲームは、保護者が選んでいるか？
- 使うときの「ルール」を作り、利用習慣を身につけさせるようにしているか？

子どもたちのインターネット利用について考える研究会 未成年者の携帯電話利用 保護者向けセミナーチェックリスト(3歳から6歳)
https://www.child-culture.jp/wordpress/wp-content/uploads/checked_01.pdf

© 2022 NTT DOCOMO, INC. All Rights Reserved. 61

2022年3月～

フィルタリングパンフレット

保護者さまへ必ずお読みください

スマホ利用のリスクを理解しましょう！

不適切な情報に触れるリスク SNSなどでトラブルにあうリスク スマホ依存のリスク

SNSに起因する事犯の被害児童数の推移

年	被害児童数
2015年	1692人
2016年	1736人
2017年	1813人
2018年	1811人
2019年	2082人
2020年	1819人

SNSをめぐるトラブルに多くの児童が関わっています

SNSに起因する事犯の被害児童のフィルタリング利用状況

年	フィルタリングサービス利用あり	フィルタリングサービス利用なし
2015年	40人	724人
2016年	173人	1292人
2017年	130人	1410人
2018年	187人	1372人
2019年	232人	1490人
2020年	167人	984人

フィルタリングサービスを利用している児童は、フィルタリングサービスを利用していない児童に比べ、ネット犯罪にあう確率が低くなっています

フィルタリングサービスを利用して、お子さまをトラブルから守りましょう！

上手にネットと付き合おう！ 安心・安全なインターネット利用ガイド

ルールを決めよう！

安心ネットづくり促進協議会 (ASPN) Japan Internet Safety Promotion Association (JISPA)

自分のちから みんなのちから 安全なインターネット利用を推進しよう！

出典：警察庁ウェブサイト (https://www.npa.go.jp/publications/statistics/safetyoflife/syonen.html)

2022年4月～

-2.親子共用端末利用時の対策 -(KDDI)

2022年度・安全教室リーフレット、店頭冊子も2月と10月に改訂し ご家族とお子さまとご一緒に、ルールや使い方等に関する内容を掲載

au LIQ mobile フィルタリングサービスのご案内

お子さまが安心して
スマホを使えるように。



法律により、原則フィルタリングサービスへのご加入が必要です！
法律により、18歳未満の者が利用する目的で、原則フィルタリングサービスへご加入いただき、端末利用時に
制限設定を行うことが義務付けられています。

【利用を中止する場合は】 フィルタリングサービスをご中止またはご変更は、フィルタリングサービスのご契約の申込書におきまして、
必ずご住所やメールアドレス等の個人情報を記載いただき、必ずご本人の署名捺印をいただく必要があります。ご契約の申込書に
お申し込みの旨を記載の上、ご郵送いただくこととなります。

◎家族でスマホのルールを決めましょう！

■お子さまを守るのは保護者の責任です。
家族でスマホの危険性や正しい使い方を学び、
ルールを決めましょう！

「KDDI スマホ・ケータイ安全教室」
ではスマホの安全な使い方やルール
作りについてご案内しています。

KDDI スマホ・ケータイ安全教室
スマホ・ケータイ
ファミリーガイド
ON WEB



詳しくはこちら▶▶▶

■スマホデビューする前に知っておきましょう！

保護者の方のスマホをお子さまが
利用される際は、こちらを参考に
してください。

総務省
「上手にネットと付き合おう！」
未就学児の保護者向け



詳しくはこちら▶▶▶

安心ネットづくり促進協議会では、
インターネットや SNS の使い方
に関する情報を提供しています。

安心ネットづくり促進協議会
「青少年の安心安全な
インターネット利用のために」



詳しくはこちら▶▶▶

店頭にて配布のフィルタリング冊子

※画像はイメージです。

2

KDDI
スマホ・ケータイ安全教室

～お子さまにスマホ・ケータイを安心・安全にお使いいただくために～

お子さまと話し合い
ルールをつくりましょう

フィルタリングを
設定しましょう



安全教室にて配布の保護者の方向け教材

お子さまと一緒にスマホやケータイの使い方を楽しく学んでいただくためのサイトもあります。

「スマホ・ケータイファミリーガイド on WEB」
<https://www.kddi.com/family/>



詳しくはこちら▶

総務省 未就学児の保護者向け
「上手にネットと付き合おう！」

詳しくはこちら▶



安心ネットづくり促進協議会
「SNS・フィルタリングサービスに
関するサイト」 詳しくはこちら▶



-2.親子共用端末利用時の対策 -(SoftBank)

認知向上のため情報提供を拡充

店頭説明ツール

子どもとスマートフォンを共用する際の関連情報を提供

The screenshot shows a digital display with two main sections: 'カスタマイズ' (Customize) and 'フィルタリング設定ガイド' (Filtering Settings Guide). The 'カスタマイズ' section includes '契約時の説明ツール' (Contract explanation tool) and 'フィルタリング設定ガイド' (Filtering settings guide). The 'フィルタリング設定ガイド' section includes '他人事じゃない!' (Not just for others!) and 'フィルタリング設定ガイド' (Filtering settings guide). Below the display, there is a QR code and a call to action: '保護者の方のスマホをお子さまが利用される際は、こちらも参考にしてください' (When your child uses your smartphone, please refer to this as well). A QR code is also present for '未就学児の保護者さまへ' (For guardians of preschool children).

2021年12月～

ウェブサイト

小学生以下の子どもを持つ保護者向けサービス

The screenshot shows the '子育て応援クラブ' (Child Rearing Support Club) website. The main heading is '小学生以下のお子さまがいる方へ' (For those with children under elementary school). A prominent red badge says '完全無料' (Completely free). The title '子育て応援クラブ' is written in large, colorful characters. Below the title, there are various icons representing different aspects of child-rearing and technology.

利用者専用サイトへ掲載

上手にネットと付き合いおう!
安心・安全なインターネット利用ガイド



2022年2月～

スマホ教室

親子共用利用時の注意点・対策を案内



2021年11月～

-2.親子共用端末利用時の対策 -(楽天モバイル)

店頭にてお渡しするパンフレットに、総務省サイト(未就学児・未就学児の保護者向け)のリンクを掲載

お子さまが安全にスマホを使うために

ご利用者が18歳未満の場合、必ずフィルタリングサービス「あんしんコントロール by i-フィルター」のお申し込み・設定をお願いいたします。

あんしんコントロール by i-フィルター 300(税込330円)円/月

設定はとても簡単。利用時間を制限して使わずに遊ぶ機能や、年齢にあわせてフィルタリング調整など、必要に応じてカスタマイズできます。さらに、お子さまのスマホ利用状況や位置情報をWebやメールで確認できる「見守り機能」も搭載しています。*1

あんしんコントロール by i-フィルターでできること

お子さまのスマートフォン	保護者のスマートフォン/PC
<ul style="list-style-type: none"> ●保護者が設定したフィルタリング設定に応じて、有害サイトや有害アプリをブロック*2 ●保護者が設定した利用時間で、スマホの使いすぎを防止 	<ul style="list-style-type: none"> ●Webフィルタリングの強度変更 ●アプリフィルタリングの強度変更*2 ●Web利用状況の確認

フィルターの設定やスマホ利用状況の確認は、保護者のスマホやパソコンから操作できます。ボタンを選んでカスタマイズできるので、詳しい知識がなくても安心です。

*ご利用には初期設定が必要です。*一部機能にはインストールできません。*設定方法や対応状況など詳しい情報はWebをご確認ください。
<https://network.mobile.rakuten.co.jp/service/i-filter/>

●初期設定・管理者設定 画面
 フィルタリングサービスを利用するための基本的な設定です。「カスタマイズ」を行うために保護者・お子さまの情報を登録します。

●カスタマイズ設定
 お子さまの利用状況に応じて、フィルタリング強度や詳細な設定変更が可能です。

法令等により18歳未満の青少年がスマートフォンを利用する場合、原則フィルタリングサービスへのご加入・設定が必要です。店頭での初期設定を希望されない場合は、法定代理人同意書 兼 実名個人同意書で設定不要の申し出が必要ですが、初期設定は保護者の方の責任において必ず行ってください。フィルタリングサービスを利用しない場合は、保護者の方によるフィルタリングサービスを利用しない旨の申出書(フィルタリング・サービス不要申出書)の提出が必要です。
 *1 位置情報の確認はAndroid版のみの機能 *2 アプリのフィルタリングはAndroid版のみの機能

家族で学ぼう!

スマホやインターネットを利用すると遭遇するさまざまなキケンから、お子さまが自分の判断で身を守るように、過去の事例やキケンを選ける知識を学べるアプリやコンテンツがあります。

総務省発行「インターネットトラブル事例集(2021年版)」
https://www.soumu.go.jp/main_content/000707803.pdf

デジタルアーツ社「スマホにひそむ危険 疑似体験アプリ」ダウンロードサイト
<https://www.daj.jp/cs/sp/app/>

保護者の方のスマートフォンをお子さまが利用される際は、こちらも参考にしてください。

総務省発行「上手にネットと付き合おう! 安心・安全なインターネット利用ガイド(未就学児・未就学児の保護者向け)」
http://www.soumu.go.jp/use_the_internet_wisely/preschool/

安心ネットづくり促進協議会 青少年の安心安全なインターネット利用のために
<http://www.good-net.jp/SAFE-internet/>

保護者の方のスマートフォンをお子さまが利用される際は、こちらも参考にしてください。

総務省発行「上手にネットと付き合おう! 安心・安全なインターネット利用ガイド(未就学児・未就学児の保護者向け)」

http://www.soumu.go.jp/use_the_internet_wisely/preschool/



上手にネットと付き合おう!
 安心・安全なインターネット利用ガイド

文字サイズ 大 中 小

Google 検索

総務省
 Ministry of Internal Affairs and Communications

未就学児・未就学児の保護者 青少年(U18) 保護者・教職員 シニア インターネットトラブル事例集 特集ページ 動画コンテンツ集 リンク集

TOP > 未就学児・未就学児の保護者 > デジタル時代の子育てを一緒に考えてみよう!

スマートフォン、タブレット、ゲーム機など
 インターネットとどう向き合っていけばいいのか
 デジタル時代の子育てを
 一緒に考えてみよう!

「安心・安全なインターネット利用ガイド」※に案内
 ※総務省HP(保護者向け情報サイト)

2022年3月~

フィルタリング事業者と連携し、機能・使いやすさ改善の取組みを推進

【KDDIの事例】

◆ 学齢レベル・カテゴリの設定・運用による適切なフィルタリングサービスの提供（高校生プラスの導入）

フィルタリング事業者様（ネットスター社様）の設定するカテゴリにより提供



◆ 保護者に分かりやすく、選択しやすいカスタマイズ設定画面の提供

初期設定の際、保護者の方により、よく使うアプリの個別許可も可能



初期設定時における
アプリの使用許可画面



個別のアプリの
使用許可も可能

◆ 生活スタイルに合わせた「利用時間制限」の設定、インターネットやアプリの「利用状況」の確認が可能に

9月よりUQ・povoにおいても、「あんしんフィルター for au」の提供を開始し、利用時間制限、初期設定時によく使うアプリの許可などもご利用いただけます。

①使いすぎを防ぐ！ *1

生活スタイルに合わせて、利用時間帯を設定できます。

22:00
夜はNG
18:00
利用OK!
6:00
(一例)

②有害情報から守る！ *2

お子さまにふさわしくないWEBサイトやアプリを自動的にブロックします。

保護者が個別に利用を許可することも可能です。

※iOSはWEBサイトの閲覧設定のみ可

③利用状況が分かる！

インターネットやアプリの利用状況を確認できます。

au WEBサイトの利用状況

ファミリーリンク スクリーンタイム アプリの利用状況

④居場所が分かる！ *3

お子さまのいる周辺エリアを表示します。

au ファミリーリンク

今後も引き続き、フィルタリング事業者様とともに機能や使いやすさの改善に取り組んでまいります。

-4.カスタマイズ設定方法に関する分かりやすい情報提供 -(NTTドコモ)

フィルタリングパンフレットを改版

- ・フィルタリング申込からカスタマイズまでの流れを分かりやすく6ステップに分けて説明
- ・お子さまの成長に合わせた**カスタマイズの重要性を強調**し視認性を確保
- ・カスタマイズで必要な**設定操作を、子ども・保護者ごとに分けて掲載**

6つのステップ

設定方法を見てみよう!

ドコモ スマートフォン・タブレットの方 P.9-10A

iPhone・iPadの方 P.11-13A

ドコモ ケータイの方 P.14A

設定の流れ

- ①お申込み
- ②アプリのインストール
- ③初期設定
- ④保護者アカウントの登録
- ⑤ルール決め
- ⑥カスタマイズ

できること

- お子さまが利用するアプリの制限
- お子さまが利用するサイトの制限
- お子さまがスマホを利用する時間の制限
- お子さまのフィルタリング設定のカスタマイズ

カスタマイズの重要性を強調

スマホ利用のリスクを理解しましょう!

大切なお子さまを守るために、**フィルタリングサービスの設定をお願いします**

「青少年インターネット環境整備法」により、**18歳未満のフィルタリングサービスへのご加入と、店頭での有効化(設定)は義務化されています**

保護者の方へご利用の流れ

- ①お申込み
- ②アプリのインストール
- ③初期設定
- ④保護者アカウントの登録
- ⑤ルール決め
- ⑥カスタマイズ

⑤ルール決め

家族でルールを決めましょう

リスクを理解し、お子さまの成長にあったルールを決めましょう

保護者の方が、お子さまの状況に応じてフィルタリングの設定をカスタマイズすることが必要です

⑥カスタマイズ

お子さまの成長に合わせてカスタマイズしましょう

- ★有害サイトのブロック
 - ・年齢別(小学生/中学生/高校生/高校生プラス)のレベル設定ができます。
 - ・サイトごとに個別設定することもできます。
- ★有害アプリのブロック
 - ・年齢別(小学生/中学生/高校生/高校生プラス)のレベル設定ができます。(Android専用)
 - ・アプリごとに個別設定/解除もできます。
 - ・Appleアプリ(4+/7+/12+/17+)の設定ができます。(iPhone/iPad)
- ★スマホの使い過ぎをブロック
 - ・スマホの利用時間を毎日ごとに設定することができます。

スマートフォン・タブレットをご利用の方 P.9-10A

子ども・保護者ごとに設定操作を表示

Android スマートフォン・タブレット向けの フィルタリングサービス

お子さまのスマホで操作してください

- ①お申込み
- ②アプリのインストール
- ③初期設定
- ④保護者アカウントの登録
- ⑤ルール決め
- ⑥カスタマイズ

保護者さまのスマホで操作してください

- ①お申込み
- ②アプリのインストール
- ③初期設定
- ④保護者アカウントの登録
- ⑤ルール決め
- ⑥カスタマイズ

家族でルールを決めましょう

リスクを理解し、お子さまの成長にあったルールを決めましょう

保護者の方が、お子さまの状況に応じてフィルタリングの設定をカスタマイズすることが必要です

お申込みから初期設定までの流れ

①お申込み

②アプリのインストール

③初期設定

④保護者アカウントの登録

⑤ルール決め

⑥カスタマイズ

-4.カスタマイズ設定方法に関する分かりやすい情報提供 -(KDDI)

店頭冊子とともに、オンライン販売時においても お子さまに合わせた設定（カスタマイズ）方法などをご案内

店頭にて配布のフィルタリング冊子



お子さまに合わせて設定（カスタマイズ）しよう！

お子さまの年齢・使い方により、利用できるアプリやサイト、利用時間などのカスタマイズができます。管理ページより設定を行います。

おうちで設定

管理者ページへ、ログイン <https://anshin-access.netstar-inc.com/>

（主な機能）

- フィルタリングレベルの変更
- 利用できるサイト/アプリのカスタマイズ*
- サイトの利用状況の確認
- 利用時間帯の変更
- お子さまの位置検索

*10歳以上のサイトのみ

利用制限のかかっているアプリを許可する (Android™のみ)

（参考）お子さま側の利用制限画面

- 「アプリを申請」をタップ
- 「許可」または「却下」をタップ
- アプリ情報を確認
- 「確定」をタップ

設定完了

利用時間帯を設定する

（参考）iPhoneでの利用イメージ

- 「利用時間設定」をタップ
- 利用時間を規制する対象をタップ
- 「設定を保存する」をタップ

設定完了

※その他機能の設定方法や、あんしんフィルター for au の利用停止方法は、au のホームページをご確認ください。

<https://www.au.com/mobile/service/anshin-filter/usage/>

利用制限のかかっているアプリを許可する (Android™のみ)

（参考）お子さま側の利用制限画面



「アプリを申請」をタップ



「許可リクエスト一覧」をタップ



リクエストがあったアプリをタップ



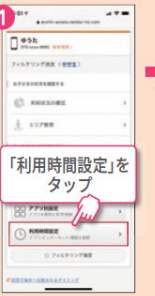
アプリ情報を確認



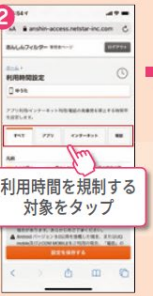
「許可」または「却下」をタップ

設定完了

利用時間帯を設定する



「利用時間設定」をタップ



利用時間を規制する対象をタップ



「設定を保存する」をタップ

設定完了

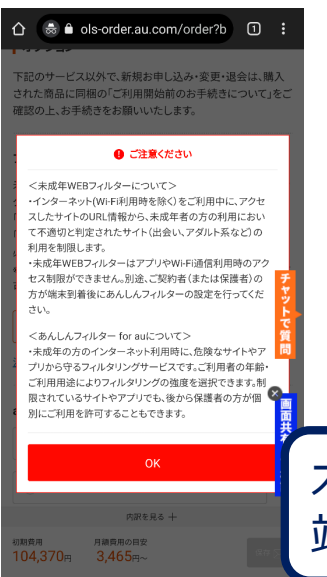
指定した時間になると、お子さまのスマホのアプリ・インターネットの利用が制限されます。

（参考）iPhoneでの利用イメージ

〈制限される前〉 〈利用制限時間中〉



※iPhoneではApp Storeからダウンロードしたアプリのみ利用が制限されます



オンライン販売時にも
端末とともに、フィルタリング冊子を同梱

◎その他機能の設定方法や、あんしんフィルター for au の利用停止方法は、au のホームページをご確認ください。

-4.カスタマイズ設定方法に関する分かりやすい情報提供 -(SoftBank)

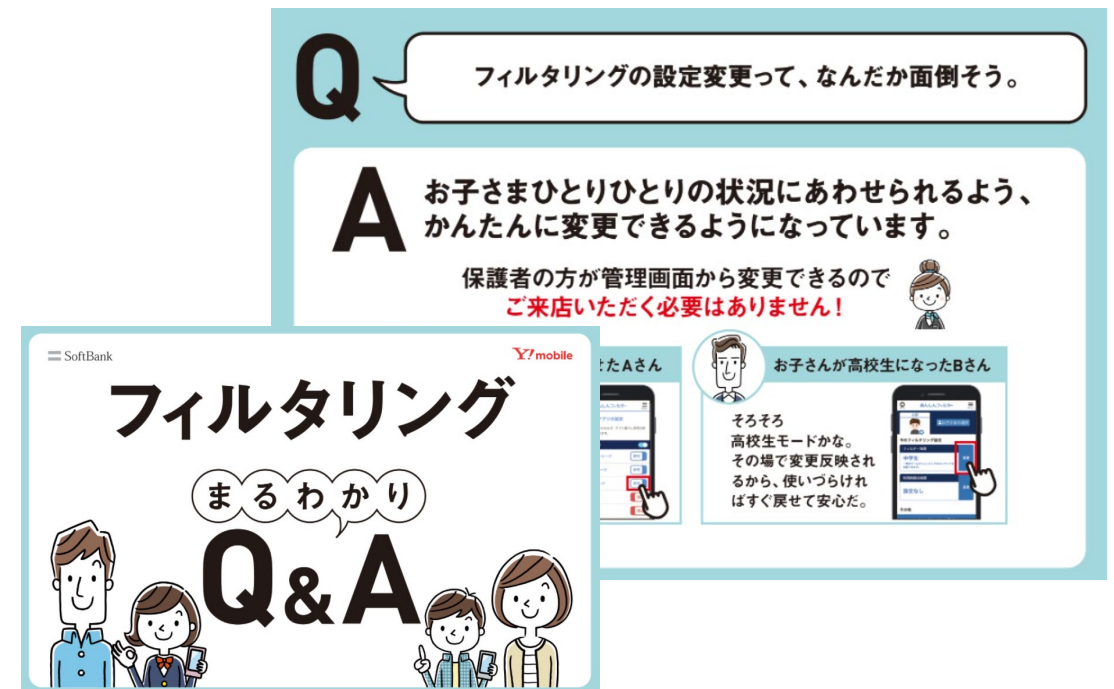
保護者の理解向上に向けた取組み

カスタマイズ機能紹介動画を作成
保護者への配布ツール・ホームページで案内



2022年1月～提供開始

保護者からよくある質問を集約した
QA集を作成、説明時に活用



2022年3月～リニューアル

-5.フィルタリング利用推進強化 -(NTTドコモ)

- ・**フィルタリングサービス説明動画を作成し、説明品質の高位平準化を推進**
- ・**スマホ・ケータイ安全教室の教材を教員向けに提供し、教員自ら情報リテラシー教育を実施できるよう支援**
- ・**公式サイトに子どものスマートフォン購入を検討中の保護者に向けたページを開設し、保護者のフィルタリングサービス等の認知向上・意識醸成を支援**

フィルタリングサービス説明動画

利用状況にあわせてカスタマイズできます!




保護者の方へのお願い

ドコモのフィルタリングサービスの対象

契約者は **20歳未満**

フィルタリングサービス について



※YouTube ドコモ公式チャンネルからも閲覧可能

<https://www.youtube.com/watch?v=U4xmd0t0l64>

2022年3月～

教員向け教材サイト

docomo モバイル インターネット回線・固定電話 スマートライフ ドコモでんき キャンペーン・特典

ホーム > 企業情報 > サステナビリティ > 社会に対する取組み > 子どものあんしん・安全 > スマホ・ケータイ安全教室 > 先生がご

先生がご自身で教室を開催する場合



先生や地域の青少年相談員の方などが自ら開催いただけるように、教材をご用意しています。ぜひご利用ください。

実施方法

各教材の進め方を案内した「指導者向け資料」をともに、ナレーション教材をご使用ください。補助教材として「ワークシート」もご準備しています。教材をご視聴後は、アンケートへのご協力をお願いいたします。

https://www.docomo.ne.jp/corporate/csr/social/safety/educational/open_course/

2020年7月～

スマホ購入検討中の保護者向けページ

docomo モバイル インターネット回線・固定電話 スマートライフ ドコモでんき キャンペーン・特典

ホーム > 企業情報 > サステナビリティ > 社会に対する取組み > 子どものあんしん・安全 > 子どもにスマートフォンを持たせる前に

子どもにスマートフォンを持たせる前に保護者が知っておきたいこと

子どもにスマートフォンを持たせる不安解消の手助けになるような情報や家庭でのルールづくりのヒントになるような情報を掲載しています。

- ▼ フィルタリング設定について
- ▼ 子どもたちがスマートフォンを持つことで便利になること
- ▼ スマートフォン利用時のリスクについて
- ▼ 小中学生のICT利用実態（モバイル社会研究所アンケート調査結果）

フィルタリング設定について

法令などにより、18歳未満の青少年が携帯電話を利用する場合、原則「フィルタリングサービス」へご加入いただき、機種販売時に設定を行うことが義務付けられています。携帯電話でのフィルタリングアプリ（あんしんフィルター for docomo）初期設定は、スマートフォン購入時に無料でドコモショップなどで設定できます。

<https://www.nttdocomo.co.jp/corporate/csr/safety/parents/>

2021年3月～

-5.フィルタリング利用推進強化 -(KDDI)

店頭や安全教室における保護者の方へのリーフレット配布とともに オンライン販売時においても、さらなるフィルタリング利用を推進



店頭にて配布のフィルタリング冊子



安全教室にて配布の保護者の方向け教材

【参考】「KDDIスマホ・ケータイ安全教室」
2021年度開催実績
開催数 約3,200講座
受講者数 約49万名

フィルタリングを設定しましょう

お子さまにスマホを持たせるとき、こんなことが心配ではありませんか？

- 危険！ スマホ依存になったり、生活習慣が乱れたいきませんか？
- SNSで怪しい人との交流があったらどうしよう。
- ネット上の怪しいサイトは子どもに悪影響があるんじゃないかな？

インターネット上では、違法・有害情報に触れたり犯罪に巻き込まれたりする可能性があります。何が危険か、お子さまは自分では判断できません。

【参考】警察庁の発表によると、SNS等に対応する犯罪に巻き込まれた未成年者の約半数がフィルタリングサービスを利用していませんでした。出典：警察庁 広報資料（令和3年3月警察庁発表）

フィルタリングサービス未加入 約9割

スマホの利用にはこのようなリスクがあります！

- 違法・有害情報に触れるリスク
インターネット利用時に、違法・有害情報を閲覧してしまうリスクがあります。また、有料・詐欺サイトへ誘導されることがや、その先でウイルスに感染する可能性もあります。
- SNS等でのトラブル
SNSやインターネットで知り合った相手と安易に直接会うことや、自撮り画像を送ることは危険です。また、誘拐中傷コメントを発信することは絶対に避けましょう。
- スマホ依存
スマホは便利で日常生活にかかせないものですが、使いすぎは生活習慣の乱れや睡眠不足につながり、健康や学習にさまざまな影響を及ぼします。

フィルタリングサービスは、そんな危険や心配事からお子さまを守ります！

月額利用料：無料
フィルタリングサービスについて詳しくはこちら▶▶▶
(ファミリーリンク、未成年WEBフィルターの設定方法はauホームページでご確認ください)

Android™なら
あんしんフィルター for au
ファミリーリンク

iPhoneなら
あんしんフィルター for au
スクリーンタイム

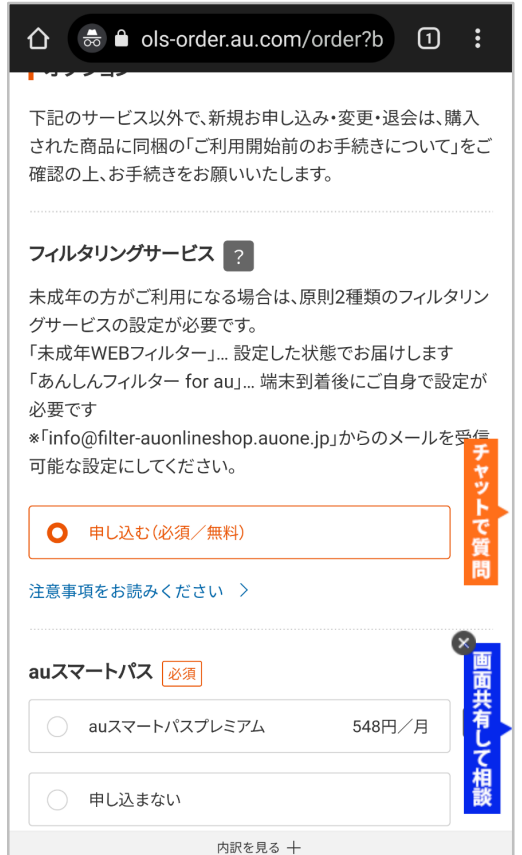
①使すぎを防ぐ！^{*1}
生活スタイルに合わせて、22:00から6:00まで利用OK! 夜はNG。利用時間帯を設定できます。

②有害情報から守る！^{*2}
お子さまにふさわしくないWEBサイトやアプリを自動的にブロックします。保護者が個別に利用を許可することも可能です。*iOSはWEBサイトの閲覧設定のみ可

③利用状況が分かる！
インターネットやアプリの利用状況を確認できます。

④居場所が分かる！^{*3}
お子さまのいる周辺エリアを表示します。

店頭フィルタリング冊子とともに、安全教室にて配布の教材にも掲載



オンライン販売時
フィルタリング利用申込画面

初めて自分のスマートフォンを持つお子さま、保護者に向けた取組みを推進

親子で学べる特設サイトを開設

親子で一緒にスマートフォンに関する正しい知識を学べる「全国統一スマホデビュー検定」実施



スマホデビュー学習アニメ



ルールリスト



保護者向けスマホガイド



2022年11月～提供開始

低年齢層向けの検定を追加

Y!mobile

親子で受けよう!

全国統一 スマホデビュー 検定

考えよう 家族みんなで スマホのルール

私たちは子供たちの情報モラル育成に取り組みます

文部科学省

東京都生活文化スポーツ局市民安全推進部 推奨

監修:千葉大学教育学部 藤川大祐教授

2022年11月～リニューアル

-5.フィルタリング利用推進強化 -(楽天モバイル)

店頭にてお渡しするパンフレットと重要事項説明書にインターネット利用時のリスクを記載



インターネットの利用にはこのようなリスクがあります

- 青少年の健全な成長に悪影響を及ぼす違法・有害情報を閲覧するリスク
- 有料・詐欺サイトへ誘導されたり、ネットで知り合った相手とのやりとりでトラブルや犯罪に巻き込まれたりするリスク
- 犯罪の被害者になるだけでなく、知らないうちに加害者になるリスク

2022年3月～

(弊社「重要事項説明書」より以下該当箇所抜粋)

- インターネット(無線LANによるインターネット接続を含む)のご利用により、青少年の健全な育成を阻害するおそれのある有害情報に接する機会が生じる場合があります。また、以下に例示するような危険性が存在します。
 - ① 出会い系サイト、アダルトサイト、暴力的な表現のあるサイト等へのアクセスにより、犯罪等の事件に巻き込まれるケースが多いこと。
 - ② プロフやSNS等のサイト上での見知らぬ相手との情報のやりとりにより、個人情報の流出、写真の無断転載による肖像権の侵害等の被害が生じうること。
 - ③ ブログや掲示板等のサイトへの個人を特定する無責任な書き込みが誹謗中傷や名誉毀損へと繋がり、加害者となりうること。
 - ④ 興味本位での犯罪予告やいたずらの書き込み等により、威力業務妨害、脅迫等の罪に問われる場合があること等。

店頭にてお渡しするパンフレットにフィルタリングの効果を記載



あんしんコントロール by i-フィルターでできること

- | お子さまのスマートフォン | 保護者のスマートフォン/PC |
|--|---------------------|
| ● 保護者が設定したフィルタリング設定に応じて、有害サイトや有害アプリをブロック※2 | ● Webフィルタリングの強度変更 |
| ● 保護者が設定した利用時間で、スマホの使いすぎを防止 | ● アプリフィルタリングの強度変更※2 |
| | ● Web利用状況の確認 |

2022年3月～