

令和6年2月26日

令和4年度土地開発公社事業実績調査結果概要

令和4年度土地開発公社事業実績調査結果を取りまとめましたのでお知らせします。

(別紙) 令和4年度土地開発公社事業実績調査結果概要

連絡先：地域力創造グループ地域振興室

熊坂課長補佐、平岡

TEL：03-5253-5533（直通）

Mail：chishin_atmark_soumu.go.jp

※スパムメール対策のため、「@」を「_atmark_」
と表示しております。送信の際には、「@」に
変更してください。

令和4年度土地開発公社事業実績調査結果概要

1. 土地開発公社の事業活動の動向

(1) 土地開発公社数の推移

令和5年4月1日現在の土地開発公社数は578であり、前年度（令和4年4月1日現在）から17減となった。

(単位:公社)

区分	昭和 48年 (3.31)	55年 (3.31)	平成 2年 (7.1)	7年 (7.1)	11年 (9.1)	25年 (4.1)	26年 (4.1)	27年 (4.1)	28年 (4.1)	29年 (4.1)	30年 (4.1)	令和 1年 (4.1)	2年 (4.1)	3年 (4.1)	4年 (4.1)	5年 (4.1)
道府県公社	38	43	45	46	46	37	35	34	34	34	34	34	34	34	34	33
指定都市公社	9	9	11	12	12	15	11	10	9	8	8	8	8	7	6	5
市区町村公社	567	1,295	1,468	1,533	1,539	813	720	688	667	640	623	607	591	568	555	540
合計	614	1,347	1,524	1,591	1,597	865	766	732	710	682	665	649	633	609	595	578

(2) 土地取得の実績

土地開発公社による令和4年度の土地取得は、金額ベースでは1,073億円（前年度1,147億円、対前年度比-6.5%）となった。面積ベースでは443ha（前年度502ha、同-11.8%）となった。【別添図1、図2参照】

(3) 土地保有の状況

土地開発公社の令和4年度末の保有土地は、金額ベースで7,330億円（前年度7,730億円、対前年度比-5.2%）と26年連続の減少となり、面積ベースで4,312ha（前年度4,538ha、同-5.0%）と25年連続の減少となった。【別添図3、図4参照】

これを、土地開発公社の種類別にみると、道府県土地開発公社が2,121億円（前年度2,251億円、対前年度比-5.8%）、1,562ha（前年度1,720ha、同-9.2%）、指定都市土地開発公社が248億円（前年度291億円、同-14.8%）、40ha（前年度42ha、同-4.8%）、市区町村土地開発公社が4,961億円（前年度5,188億円、同-4.4%）、2,711ha（前年度2,776ha、同-2.3%）となっている。

		令和4年度末	令和3年度末	増減
保有土地 金額 ベース	道府県	2,121億円	2,251億円	-5.8%
	指定都市	248億円	291億円	-14.8%
	市区町村	4,961億円	5,188億円	-4.4%
	全国計	7,330億円	7,730億円	-5.2%
保有土地 面積 ベース	道府県	1,562ha	1,720ha	-9.2%
	指定都市	40ha	42ha	-4.8%
	市区町村	2,711ha	2,776ha	-2.3%
	全国計	4,312ha	4,538ha	-5.0%

※合計値は、表示単位未満を四捨五入したものである。したがって、その内訳は合計と一致しない場合がある。

また、公有地先行取得事業に係る土地は5,271億円（前年度5,653億円、同-6.8%）、2,231ha（前年度2,403ha、同-7.2%）となっている。また、土地造成事業に係る土地は2,059億円（前年度2,077億円、同-0.9%）、2,081ha（前年度2,135ha、同-2.5%）となっている。

		令和4年度末	令和3年度末	増減
保有土地 金額 ベース	公有地先行 取得事業	5,271億円	5,653億円	-6.8%
	土地造成事業	2,059億円	2,077億円	-0.9%
保有土地 面積 ベース	公有地先行 取得事業	2,231ha	2,403ha	-7.2%
	土地造成事業	2,081ha	2,135ha	-2.5%

※合計値は、表示単位未満を四捨五入したものである。したがって、その内訳は合計と一致しない場合がある。

2. 長期保有土地の状況

(1) 長期保有土地の総額及び面積

令和4年度末時点で土地開発公社が5年以上保有している土地は4,531億円(全体の61.8%)、3,170ha(同73.5%)となっている。また、10年以上保有している土地は4,140億円(同56.5%)、2,964ha(同68.7%)となっている。

		令和4年度末	令和3年度末	増減
金額ベース	5年以上保有土地	4,531億円 (61.8%)	4,790億円 (62.0%)	-5.4%
	10年以上保有土地	4,140億円 (56.5%)	4,394億円 (56.8%)	-5.8%
面積ベース	5年以上保有土地	3,170ha (73.5%)	3,329ha (73.4%)	-4.8%
	10年以上保有土地	2,964ha (68.7%)	3,099ha (68.3%)	-4.4%

※()内は、土地開発公社保有土地全体に占める比率

※合計値は、表示単位未満を四捨五入したものである。したがって、その内訳は合計と一致しない場合がある。

(2) 種類別にみた長期保有土地の状況

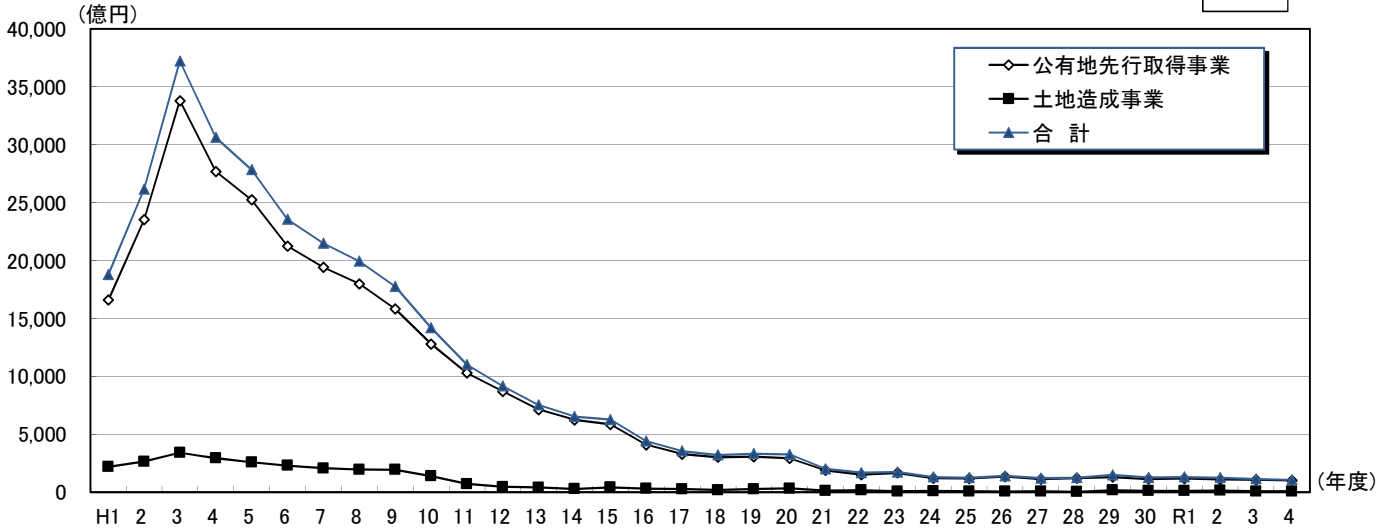
土地開発公社の令和4年度末の保有土地について、種類別に5年以上及び10年以上保有土地の状況（金額ベース）をみると、以下のとおりとなっている。

	全 体 (A)	5年以上 (B)	B/A	10年以上 (C)	C/A
土地開発公社保有土地全体	7,330億円	4,531億円	61.8%	4,140億円	56.5%
公有地先行取得事業	5,271億円	2,980億円	56.5%	2,655億円	50.4%
先買い制度により 取得された土地	823億円	595億円	72.3%	558億円	67.8%
公 共 施 設 公 用 施 設 用 地	4,272億円	2,239億円	52.4%	1,983億円	46.4%
公 営 企 業 用 地	55億円	54億円	98.2%	25億円	45.5%
市 街 地 再 開 発 観 光 事 業 用 地	91億円	80億円	87.9%	78億円	85.7%
そ の 他	28億円	12億円	42.9%	11億円	39.3%
うち代替地	365億円	332億円	91.0%	330億円	90.4%
うち供用済土地	26億円	24億円	92.3%	15億円	57.7%
土地造成事業	2,059億円	1,550億円	75.3%	1,484億円	72.1%

※合計値は、表示単位未満を四捨五入したものである。したがって、その内訳は合計と一致しない場合がある。

年度別の土地取得総額の推移

図1



(単位:億円)

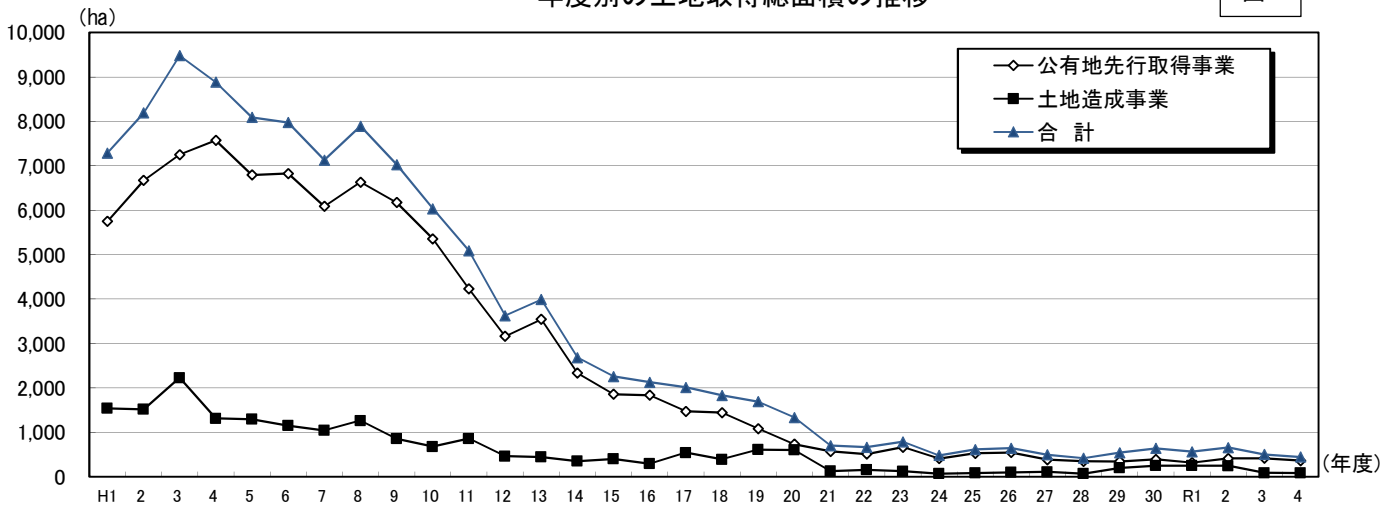
年度	H1	2	3	4	5	6	7	8	9	10	11	12	13	14	15
公有地先行取得	16,595	23,524	33,795	27,684	25,239	21,246	19,403	17,984	15,815	12,789	10,289	8,696	7,118	6,245	5,856
土地造成	2,192	2,646	3,412	2,936	2,597	2,307	2,072	1,954	1,937	1,393	715	465	407	288	418
合計	18,787	26,170	37,207	30,620	27,836	23,553	21,475	19,938	17,752	14,182	11,004	9,161	7,525	6,533	6,274

年度	16	17	18	19	20	21	22	23	24	25	26	27	28	29	30
公有地先行取得	4,088	3,287	3,022	3,056	2,929	1,887	1,508	1,669	1,214	1,183	1,345	1,131	1,210	1,313	1,142
土地造成	316	264	191	270	333	129	174	71	100	72	60	76	48	169	124
合計	4,404	3,551	3,213	3,326	3,262	2,016	1,682	1,740	1,314	1,255	1,405	1,208	1,257	1,482	1,266

年度	R1	2	3	4
公有地先行取得	1,184	1,098	1,072	1,000
土地造成	125	152	75	73
合計	1,309	1,250	1,147	1,073

年度別の土地取得総面積の推移

図2



(単位:ha)

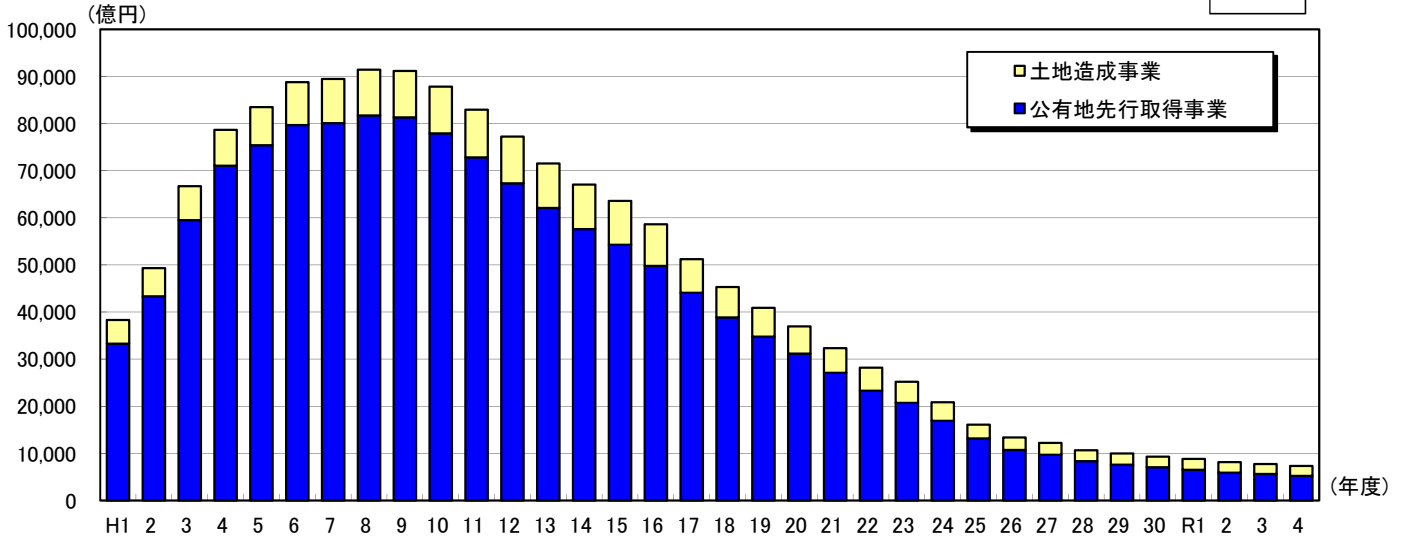
年度	H1	2	3	4	5	6	7	8	9	10	11	12	13	14	15
公有地先行取得	5,747	6,672	7,251	7,571	6,795	6,825	6,088	6,630	6,174	5,355	4,227	3,162	3,544	2,330	1,857
土地造成	1,540	1,518	2,229	1,313	1,294	1,151	1,040	1,262	854	677	857	463	444	350	400
合計	7,287	8,190	9,480	8,884	8,089	7,976	7,128	7,892	7,028	6,032	5,084	3,625	3,988	2,680	2,257

年度	16	17	18	19	20	21	22	23	24	25	26	27	28	29	30
公有地先行取得	1,835	1,469	1,442	1,081	731	571	509	663	409	528	544	383	347	343	388
土地造成	291	541	388	608	603	128	155	123	69	84	98	110	67	199	249
合計	2,126	2,010	1,830	1,689	1,334	699	664	786	478	612	642	493	414	541	637

年度	R1	2	3	4
公有地先行取得	318	411	414	360
土地造成	247	245	88	83
合計	564	656	502	443

保有土地総額の推移

図3



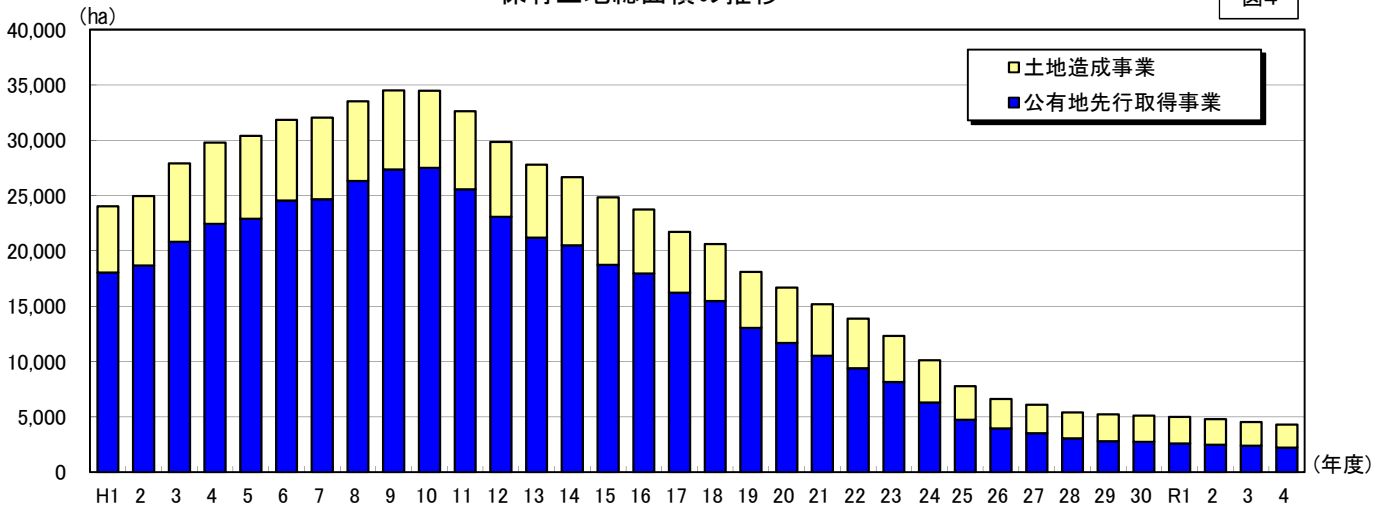
		(単位: 億円)														
年度		H1	2	3	4	5	6	7	8	9	10	11	12	13	14	15
公有地先行取得		33,289	43,336	59,511	71,057	75,374	79,680	80,113	81,720	81,347	77,902	72,841	67,306	62,071	57,611	54,259
土地造成		5,017	6,006	7,232	7,616	8,140	9,125	9,332	9,712	9,793	9,952	10,107	9,915	9,492	9,421	9,297
合計		38,306	49,342	66,743	78,673	83,514	88,805	89,445	91,432	91,140	87,854	82,948	77,221	71,563	67,032	63,556

年度		16	17	18	19	20	21	22	23	24	25	26	27	28	29	30
公有地先行取得		49,778	44,066	38,859	34,784	31,175	27,091	23,273	20,723	16,926	13,165	10,731	9,710	8,380	7,649	7,093
土地造成		8,866	7,166	6,437	6,095	5,814	5,259	4,914	4,499	3,908	2,955	2,642	2,542	2,280	2,320	2,242
合計		58,644	51,232	45,296	40,879	36,989	32,350	28,187	25,222	20,834	16,120	13,373	12,252	10,660	9,969	9,335

年度		R1	2	3	4
公有地先行取得		6,563	5,926	5,653	5,271
土地造成		2,245	2,246	2,077	2,059
合計		8,808	8,172	7,730	7,330

保有土地総面積の推移

図4



		(単位: ha)														
年度		H1	2	3	4	5	6	7	8	9	10	11	12	13	14	15
公有地先行取得		18,028	18,683	20,828	22,425	22,909	24,548	24,661	26,319	27,343	27,493	25,561	23,083	21,189	20,500	18,732
土地造成		6,001	6,286	7,074	7,352	7,480	7,287	7,392	7,203	7,149	6,983	7,059	6,758	6,614	6,167	6,122
合計		24,029	24,969	27,902	29,777	30,389	31,835	32,053	33,522	34,492	34,476	32,620	29,841	27,803	26,667	24,854

年度		16	17	18	19	20	21	22	23	24	25	26	27	28	29	30
公有地先行取得		17,944	16,227	15,474	13,034	11,679	10,512	9,398	8,149	6,285	4,726	3,945	3,511	3,049	2,799	2,733
土地造成		5,787	5,477	5,139	5,060	5,007	4,675	4,491	4,178	3,841	3,054	2,682	2,590	2,365	2,416	2,387
合計		23,731	21,704	20,613	18,094	16,686	15,188	13,889	12,327	10,126	7,780	6,627	6,100	5,415	5,215	5,120

年度		R1	2	3	4
公有地先行取得		2,580	2,473	2,403	2,231
土地造成		2,402	2,331	2,135	2,081
合計		4,982	4,804	4,538	4,312

(注) 図1～図4における合計値は、表示単位未満を四捨五入したものである。したがって、その内訳は合計と一致しない場合がある。

1. 道府県土地開発公社

(単位:百万円)

都道府県名	公社名	a.R4年度末			b.5年以上 保有額	b/a %	c.10年以上		供用済 保有額	未収金 保有額
		保有額計	先行取得	土地造成			保有額	c/a %		
北海道	北海道土地開発公社	29,394	19,038	10,356	28,178	95.9	28,178	95.9	0	0
青森県	青森県土地開発公社	2,780	0	2,780	2,780	100.0	2,780	100.0	0	0
岩手県	岩手県土地開発公社	3,334	2,476	858	858	25.7	858	25.7	0	0
宮城県	宮城県土地開発公社	11,600	1,496	10,104	10,562	91.1	9,123	78.6	0	0
秋田県	秋田県土地開発公社	4,653	4,653	0	0	0.0	0	0.0	0	0
山形県	山形県土地開発公社	0	0	0	0	0.0	0	0.0	0	0
福島県	福島県土地開発公社	0	0	0	0	0.0	0	0.0	0	400
茨城県	茨城県土地開発公社	15,160	4,047	11,113	11,113	73.3	11,113	73.3	0	0
栃木県	栃木県土地開発公社	3,980	163	3,817	1,553	39.0	1,553	39.0	0	0
埼玉県	埼玉県土地開発公社	2,658	2,658	0	531	20.0	531	20.0	0	0
千葉県	千葉県土地開発公社	9,727	2,233	7,494	8,030	82.6	8,030	82.6	0	0
山梨県	山梨県土地開発公社	513	0	513	513	100.0	513	100.0	0	0
長野県	長野県土地開発公社	2,100	2,100	0	0	0.0	0	0.0	0	0
岐阜県	岐阜県土地開発公社	17,382	8,586	8,796	11,831	68.1	11,831	68.1	0	0
静岡県	静岡県土地開発公社	2,992	2,992	0	0	0.0	0	0.0	0	0
愛知県	愛知県土地開発公社	7,902	7,902	0	0	0.0	0	0.0	0	0
三重県	三重県土地開発公社	4,376	4,376	0	0	0.0	0	0.0	0	0
滋賀県	滋賀県土地開発公社	7,292	5,867	1,425	7,169	98.3	7,169	98.3	0	0
京都府	京都府土地開発公社	3,862	3,505	357	1,249	32.3	1,249	32.3	0	0
大阪府	大阪府土地開発公社	6,319	6,319	0	335	5.3	0	0.0	0	0
兵庫県	兵庫県土地開発公社	14,751	7,528	7,223	11,078	75.1	11,039	74.8	0	0
奈良県	奈良県土地開発公社	12,734	12,698	36	70	0.5	70	0.5	0	0
和歌山県	和歌山県土地開発公社	27,455	0	27,455	27,455	100.0	27,455	100.0	0	0
鳥取県	鳥取県土地開発公社	49	49	0	0	0.0	0	0.0	0	0
島根県	島根県土地開発公社	8,904	1,568	7,336	7,729	86.8	7,729	86.8	0	0
岡山県	岡山県土地開発公社	507	507	0	0	0.0	0	0.0	0	0
広島県	広島県土地開発公社	2,024	317	1,707	1,707	84.3	1,707	84.3	0	0
徳島県	徳島県土地開発公社	242	242	0	242	100.0	242	100.0	0	0
愛媛県	愛媛県土地開発公社	0	0	0	0	0.0	0	0.0	0	0
佐賀県	佐賀県土地開発公社	0	0	0	0	0.0	0	0.0	0	0
長崎県	長崎県土地開発公社	3,170	2,716	454	3,170	100.0	3,004	94.8	0	0
大分県	大分県土地開発公社	4,958	1,599	3,359	3,167	63.9	3,150	63.5	0	0
沖縄県	沖縄県土地開発公社	1,301	1,298	3	3	0.2	3	0.2	0	0
道府県合計		212,119	106,933	105,186	139,323	65.7	137,327	64.7	0	400

2. 指定都市土地開発公社

(単位:百万円)

都道府県名	公社名	a.R4年度末			b.5年以上 保有額	b/a %	c.10年以上 保有額	c/a %	供用済 保有額	未収金 保有額
		保有額計	先行取得	土地造成						
神奈川県	川崎市土地開発公社	5,815	5,815	0	5,455	93.8	5,455	93.8	0	0
京都府	京都市土地開発公社	4,886	4,886	0	4,886	100.0	4,886	100.0	0	0
静岡県	静岡市土地開発公社	2,550	2,550	0	2,362	92.6	2,362	92.6	0	0
新潟県	新潟市土地開発公社	7,756	7,756	0	7,722	99.6	7,722	99.6	0	0
岡山県	岡山市土地開発公社	3,809	3,809	0	3,665	96.2	3,371	88.5	0	0
指定都市合計		24,816	24,816	0	24,090	97.1	23,796	95.9	0	0

3. 市区町村土地開発公社

(単位:百万円)

都道府県名	公社名	a.R4年度末			b.5年以上 保有額	b/a %	c.10年以上		供用済 保有額	未収金 保有額
		保有額計	先行取得	土地造成			保有額	c/a %		
北海道	函館市土地開発公社	494	494	0	494	100.0	494	100.0	0	2,040
北海道	帯広市土地開発公社	90	90	0	83	92.2	83	92.2	0	0
北海道	北見市土地開発公社	148	148	0	65	43.9	17	11.5	0	0
北海道	網走市土地開発公社	0	0	0	0	0.0	0	0.0	0	0
北海道	留萌市土地開発公社	42	0	42	42	100.0	42	100.0	0	0
北海道	根室市土地開発公社	137	104	33	137	100.0	137	100.0	0	0
北海道	砂川市土地開発公社	325	66	259	325	100.0	325	100.0	0	278
北海道	伊達市土地開発公社	392	227	165	392	100.0	392	100.0	0	0
北海道	北広島市土地開発公社	171	0	171	171	100.0	0	0.0	0	0
北海道	二七町土地開発公社	2	0	2	1	50.0	1	50.0	0	0
北海道	浦臼町土地開発公社	10	0	10	10	100.0	0	0.0	0	0
北海道	雨竜町土地開発公社	12	0	12	4	33.3	0	0.0	0	0
北海道	鷹栖町土地開発公社	203	0	203	203	100.0	203	100.0	0	0
北海道	東神楽町土地開発公社	0	0	0	0	0.0	0	0.0	0	0
北海道	当麻町土地開発公社	84	0	84	8	9.5	8	9.5	0	0
北海道	東川町土地開発公社	144	0	144	0	0.0	0	0.0	0	0
北海道	美瑛町土地開発公社	28	19	9	28	100.0	9	32.1	0	0
北海道	和寒町土地開発公社	3	0	3	3	100.0	3	100.0	0	0
北海道	厚真町土地開発公社	124	73	51	67	54.0	51	41.1	0	0
北海道	浦河町土地開発公社	44	25	19	44	100.0	44	100.0	0	0
北海道	音更町土地開発公社	226	0	226	226	100.0	226	100.0	0	0
北海道	幕別町土地開発公社	623	0	623	623	100.0	623	100.0	0	0
北海道	本別町土地開発公社	0	0	0	0	0.0	0	0.0	0	0
北海道	北海道総括	3,302	1,246	2,056	2,926	88.6	2,658	80.5	0	2,318
青森県	八戸市土地開発公社	0	0	0	0	0.0	0	0.0	0	0
青森県	十和田市土地開発公社	0	0	0	0	0.0	0	0.0	0	0
青森県	三沢市土地開発公社	965	965	0	965	100.0	965	100.0	880	0
青森県	つがる市土地開発公社	0	0	0	0	0.0	0	0.0	0	0
青森県	大鰐町土地開発公社	94	0	94	94	100.0	94	100.0	0	0
青森県	野辺地町土地開発公社	0	0	0	0	0.0	0	0.0	0	0
青森県	東北町土地開発公社	0	0	0	0	0.0	0	0.0	0	0
青森県	青森県総括	1,059	965	94	1,059	100.0	1,059	100.0	880	0
岩手県	一関地区土地開発公社	0	0	0	0	0.0	0	0.0	0	0
岩手県	岩手県総括	0	0	0	0	0.0	0	0.0	0	0
宮城県	白石市土地開発公社	40	0	40	0	0.0	0	0.0	0	0
宮城県	多賀城市土地開発公社	0	0	0	0	0.0	0	0.0	0	0
宮城県	宮城県総括	40	0	40	0	0.0	0	0.0	0	0
秋田県	秋田県総括	-	-	-	-	-	-	-	-	-
山形県	山形市土地開発公社	3,880	3,880	0	3,590	92.5	3,590	92.5	0	0
山形県	米沢市土地開発公社	541	0	541	541	100.0	541	100.0	0	0
山形県	新庄市土地開発公社	24	5	19	24	100.0	24	100.0	0	0
山形県	寒河江市土地開発公社	1,100	102	998	1,071	97.4	1,071	97.4	0	0
山形県	上山市土地開発公社	0	0	0	0	0.0	0	0.0	0	0
山形県	村山市土地開発公社	57	0	57	0	0.0	0	0.0	0	0
山形県	天童市土地開発公社	0	0	0	0	0.0	0	0.0	0	0
山形県	東根市土地開発公社	45	45	0	0	0.0	0	0.0	0	0
山形県	尾花沢市土地開発公社	62	0	62	15	24.2	15	24.2	0	0
山形県	南陽市土地開発公社	0	0	0	0	0.0	0	0.0	0	0
山形県	中山町土地開発公社	112	0	112	112	100.0	112	100.0	0	0
山形県	河北町土地開発公社	442	0	442	442	100.0	442	100.0	0	0
山形県	高島町土地開発公社	184	55	129	168	91.3	168	91.3	0	0
山形県	川西町土地開発公社	29	18	11	29	100.0	11	37.9	0	0
山形県	小国町土地開発公社	177	13	164	171	96.6	171	96.6	0	0
山形県	飯豊町土地開発公社	60	0	60	60	100.0	12	20.0	0	0
山形県	三川町土地開発公社	186	0	186	0	0.0	0	0.0	0	0

山形県	山形県庄内町土地開発公社	307	0	307	307	100.0	307	100.0	0	0
山形県	山形県総括	7,206	4,118	3,088	6,530	90.6	6,464	89.7	0	0
福島県	いわき市土地開発公社	136	0	136	136	100.0	136	100.0	0	0
福島県	福島地方土地開発公社	6,488	2,987	3,501	6,053	93.3	6,053	93.3	0	102
福島県	郡山地方土地開発公社	0	0	0	0	0.0	0	0.0	0	0
福島県	白河地方土地開発公社	0	0	0	0	0.0	0	0.0	0	0
福島県	喜多方地方土地開発公社	0	0	0	0	0.0	0	0.0	0	0
福島県	相馬地方土地開発公社	0	0	0	0	0.0	0	0.0	0	0
福島県	双葉地方土地開発公社	0	0	0	0	0.0	0	0.0	0	0
福島県	福島県総括	6,624	2,987	3,637	6,189	93.4	6,189	93.4	0	102
茨城県	日立市土地開発公社	274	274	0	84	30.7	84	30.7	0	0
茨城県	結城市土地開発公社	120	95	25	12	10.0	12	10.0	0	0
茨城県	つくば市土地開発公社	0	0	0	0	0.0	0	0.0	0	0
茨城県	守谷市土地開発公社	0	0	0	0	0.0	0	0.0	0	0
茨城県	那珂市土地開発公社	43	43	0	12	27.9	12	27.9	0	0
茨城県	坂東市土地開発公社	0	0	0	0	0.0	0	0.0	0	0
茨城県	桜川市土地開発公社	537	217	320	534	99.4	265	49.3	0	0
茨城県	大洗町土地開発公社	21	21	0	21	100.0	13	61.9	0	0
茨城県	阿見町土地開発公社	0	0	0	0	0.0	0	0.0	0	0
茨城県	八千代町土地開発公社	0	0	0	0	0.0	0	0.0	0	0
茨城県	境町土地開発公社	0	0	0	0	0.0	0	0.0	0	0
茨城県	茨城県総括	995	650	345	663	66.6	386	38.8	0	0
栃木県	宇都宮市土地開発公社	2,364	2,360	4	2,350	99.4	2,350	99.4	0	0
栃木県	足利市土地開発公社	9	9	0	9	100.0	9	100.0	0	0
栃木県	佐野市土地開発公社	166	166	0	166	100.0	166	100.0	0	0
栃木県	小山市土地開発公社	837	707	130	707	84.5	707	84.5	0	0
栃木県	栃木県総括	3,376	3,242	134	3,232	95.7	3,232	95.7	0	0
群馬県	高崎市土地開発公社	3,751	3,733	18	3,751	100.0	3,751	100.0	0	0
群馬県	桐生市土地開発公社	7	0	7	7	100.0	7	100.0	0	0
群馬県	太田市土地開発公社	1,031	0	1,031	124	12.0	0	0.0	0	0
群馬県	沼田市土地開発公社	167	167	0	133	79.6	133	79.6	0	0
群馬県	渋川市土地開発公社	0	0	0	0	0.0	0	0.0	0	0
群馬県	藤岡市土地開発公社	805	10	795	0	0.0	0	0.0	0	0
群馬県	富岡市土地開発公社	56	36	20	0	0.0	0	0.0	0	0
群馬県	安中市土地開発公社	485	84	401	95	19.6	95	19.6	0	0
群馬県	榛東村土地開発公社	0	0	0	0	0.0	0	0.0	0	0
群馬県	吉岡町土地開発公社	0	0	0	0	0.0	0	0.0	0	0
群馬県	川場村土地開発公社	194	181	13	21	10.8	21	10.8	0	0
群馬県	昭和村土地開発公社	0	0	0	0	0.0	0	0.0	0	0
群馬県	みなかみ町土地開発公社	60	20	40	60	100.0	60	100.0	0	0
群馬県	玉村町土地開発公社	0	0	0	0	0.0	0	0.0	0	0
群馬県	板倉町土地開発公社	0	0	0	0	0.0	0	0.0	0	0
群馬県	明和町土地開発公社	1,855	339	1,516	11	0.6	11	0.6	0	0
群馬県	甘楽郡土地開発公社	514	11	503	0	0.0	0	0.0	0	0
群馬県	西邑楽土地開発公社	2,695	0	2,695	647	24.0	647	24.0	0	0
群馬県	群馬県総括	11,620	4,581	7,039	4,849	41.7	4,725	40.7	0	0
埼玉県	川越市土地開発公社	8,778	8,778	0	6,516	74.2	4,753	54.1	0	0
埼玉県	熊谷市土地開発公社	0	0	0	0	0.0	0	0.0	0	0
埼玉県	川口市土地開発公社	5,185	5,185	0	5,121	98.8	5,121	98.8	0	0
埼玉県	行田市土地開発公社	0	0	0	0	0.0	0	0.0	0	0
埼玉県	所沢市土地開発公社	21	21	0	0	0.0	0	0.0	0	0
埼玉県	春日部市土地開発公社	5,359	5,359	0	5,359	100.0	5,359	100.0	0	0
埼玉県	鴻巣市土地開発公社	420	420	0	388	92.4	388	92.4	0	0
埼玉県	深谷市土地開発公社	28	28	0	28	100.0	13	46.4	0	0
埼玉県	草加市土地開発公社	4,081	4,081	0	3,014	73.9	2,496	61.2	0	0
埼玉県	越谷市土地開発公社	4,527	4,527	0	4,527	100.0	4,527	100.0	0	0
埼玉県	蕨市土地開発公社	1,250	1,250	0	1,250	100.0	1,250	100.0	0	0
埼玉県	戸田市土地開発公社	4,249	4,249	0	3,999	94.1	3,904	91.9	0	0
埼玉県	入間市土地開発公社	201	201	0	201	100.0	170	84.6	0	0
埼玉県	朝霞市土地開発公社	0	0	0	0	0.0	0	0.0	0	0

埼玉県	北本市土地開発公社	0	0	0	0	0.0	0	0.0	0	0
埼玉県	八潮市土地開発公社	480	480	0	363	75.6	343	71.5	0	0
埼玉県	三郷市土地開発公社	1,446	1,446	0	1,446	100.0	1,362	94.2	0	0
埼玉県	蓮田市土地開発公社	0	0	0	0	0.0	0	0.0	0	0
埼玉県	坂戸市土地開発公社	2,317	2,317	0	2,317	100.0	2,317	100.0	0	0
埼玉県	幸手市土地開発公社	2,226	2,226	0	2,226	100.0	2,226	100.0	0	0
埼玉県	吉川市土地開発公社	0	0	0	0	0.0	0	0.0	0	0
埼玉県	三芳町土地開発公社	356	356	0	0	0.0	0	0.0	0	0
埼玉県	上里町土地開発公社	0	0	0	0	0.0	0	0.0	0	0
埼玉県	寄居町土地開発公社	0	0	0	0	0.0	0	0.0	0	0
埼玉県	宮代町土地開発公社	128	128	0	128	100.0	128	100.0	0	0
埼玉県	松伏町土地開発公社	367	367	0	367	100.0	367	100.0	0	0
埼玉県	埼玉県総括	41,419	41,419	0	37,250	89.9	34,724	83.8	0	0
千葉県	千葉県地方土地開発公社	495	495	0	0	0.0	0	0.0	0	0
千葉県	市川市土地開発公社	425	425	0	0	0.0	0	0.0	0	0
千葉県	木更津市土地開発公社	1,526	1,523	3	1,526	100.0	1,526	100.0	0	0
千葉県	野田市土地開発公社	153	98	55	55	35.9	55	35.9	0	0
千葉県	成田市土地開発公社	1,583	1,583	0	1,447	91.4	528	33.4	0	0
千葉県	柏市土地開発公社	1,546	1,546	0	1,546	100.0	1,546	100.0	0	0
千葉県	流山市土地開発公社	2,832	2,832	0	0	0.0	0	0.0	0	0
千葉県	我孫子市土地開発公社	61	61	0	58	95.1	58	95.1	0	0
千葉県	浦安市土地開発公社	0	0	0	0	0.0	0	0.0	0	0
千葉県	袖ヶ浦市土地開発公社	172	172	0	172	100.0	75	43.6	0	0
千葉県	千葉県総括	8,793	8,735	58	4,804	54.6	3,788	43.1	0	0
東京都(特別区)	中央区土地開発公社	0	0	0	0	0.0	0	0.0	0	0
東京都(特別区)	新宿区土地開発公社	69	69	0	0	0.0	0	0.0	0	0
東京都(特別区)	台東区土地開発公社	113	113	0	0	0.0	0	0.0	0	0
東京都(特別区)	墨田区土地開発公社	0	0	0	0	0.0	0	0.0	0	0
東京都(特別区)	江東区土地開発公社	5	5	0	0	0.0	0	0.0	0	0
東京都(特別区)	品川区土地開発公社	0	0	0	0	0.0	0	0.0	0	0
東京都(特別区)	目黒区土地開発公社	0	0	0	0	0.0	0	0.0	0	0
東京都(特別区)	大田区土地開発公社	8,510	8,510	0	2,546	29.9	2,089	24.5	0	0
東京都(特別区)	世田谷区土地開発公社	20,739	20,739	0	174	0.8	0	0.0	0	0
東京都(特別区)	渋谷区土地開発公社	1,189	1,189	0	0	0.0	0	0.0	0	0
東京都(特別区)	中野区土地開発公社	6,145	6,145	0	2,671	43.5	2,671	43.5	0	0
東京都(特別区)	杉並区土地開発公社	1,776	1,776	0	0	0.0	0	0.0	0	0
東京都(特別区)	豊島区土地開発公社	472	472	0	0	0.0	0	0.0	0	0
東京都(特別区)	北区土地開発公社	3,683	3,683	0	114	3.1	38	1.0	0	0
東京都(特別区)	荒川区土地開発公社	13,996	13,996	0	1,760	12.6	1,648	11.8	0	0
東京都(特別区)	板橋区土地開発公社	4,370	4,370	0	3,766	86.2	0	0.0	0	0
東京都(特別区)	練馬区土地開発公社	28,465	28,465	0	7,479	26.3	2,086	7.3	0	0
東京都(特別区)	足立区土地開発公社	3,259	3,259	0	1,839	56.4	1,839	56.4	0	0
東京都(特別区)	葛飾区土地開発公社	6,520	6,520	0	1,295	19.9	483	7.4	0	0
東京都(特別区)	東京都(特別区)総括	99,311	99,311	0	21,644	21.8	10,854	10.9	0	0
東京都(市町村)	立川市土地開発公社	612	612	0	0	0.0	0	0.0	0	0
東京都(市町村)	武蔵野市土地開発公社	7,749	7,749	0	4,329	55.9	3,597	46.4	0	0
東京都(市町村)	三鷹市土地開発公社	0	0	0	0	0.0	0	0.0	0	0
東京都(市町村)	府中市土地開発公社	1,549	1,549	0	0	0.0	0	0.0	0	0
東京都(市町村)	昭島市土地開発公社	129	129	0	0	0.0	0	0.0	0	0
東京都(市町村)	調布市土地開発公社	1,600	1,600	0	423	26.4	423	26.4	0	0
東京都(市町村)	町田市土地開発公社	669	669	0	0	0.0	0	0.0	0	0
東京都(市町村)	小金井市土地開発公社	763	763	0	577	75.6	577	75.6	0	0
東京都(市町村)	小平市土地開発公社	2,844	2,844	0	0	0.0	0	0.0	0	0
東京都(市町村)	日野市土地開発公社	5,789	5,789	0	5,723	98.9	5,723	98.9	0	0
東京都(市町村)	東村山市土地開発公社	1,667	1,667	0	1,543	92.6	1,184	71.0	0	0
東京都(市町村)	東京都国分寺市土地開発公社	1,702	1,702	0	959	56.3	789	46.4	0	0
東京都(市町村)	国立市土地開発公社	269	269	0	243	90.3	243	90.3	0	0
東京都(市町村)	福生市土地開発公社	944	944	0	878	93.0	878	93.0	0	0
東京都(市町村)	狛江市土地開発公社	53	53	0	0	0.0	0	0.0	0	0
東京都(市町村)	東大和市土地開発公社	0	0	0	0	0.0	0	0.0	0	0

東京都(市町村)	清瀬市土地開発公社	2,421	2,421	0	0	0.0	0	0.0	0	0
東京都(市町村)	東久留米市土地開発公社	0	0	0	0	0.0	0	0.0	0	0
東京都(市町村)	武蔵村山市土地開発公社	402	402	0	282	70.1	233	58.0	0	0
東京都(市町村)	多摩市土地開発公社	0	0	0	0	0.0	0	0.0	0	0
東京都(市町村)	稲城市土地開発公社	68	68	0	68	100.0	0	0.0	0	0
東京都(市町村)	羽村市土地開発公社	867	867	0	867	100.0	157	18.1	654	0
東京都(市町村)	西東京市土地開発公社	0	0	0	0	0.0	0	0.0	0	0
東京都(市町村)	瑞穂町土地開発公社	788	788	0	669	84.9	669	84.9	39	0
東京都(市町村)	日の出町土地開発公社	0	0	0	0	0.0	0	0.0	0	0
東京都(市町村)	東京都(市町村)総括	30,885	30,885	0	16,561	53.6	14,473	46.9	693	0
神奈川県	横須賀市土地開発公社	2,368	507	1,861	2,368	100.0	2,368	100.0	0	0
神奈川県	鎌倉市土地開発公社	3,426	3,426	0	3,426	100.0	3,426	100.0	0	0
神奈川県	藤沢市土地開発公社	7,361	7,361	0	6,344	86.2	5,844	79.4	0	0
神奈川県	小田原市土地開発公社	2,429	2,429	0	2,429	100.0	2,429	100.0	0	0
神奈川県	茅ヶ崎市土地開発公社	2,550	2,550	0	2,550	100.0	2,550	100.0	0	0
神奈川県	逗子市土地開発公社	640	640	0	640	100.0	640	100.0	0	0
神奈川県	秦野市土地開発公社	2,065	2,065	0	2,018	97.7	2,018	97.7	0	0
神奈川県	大和市土地開発公社	0	0	0	0	0.0	0	0.0	0	0
神奈川県	伊勢原市土地開発公社	1,572	1,572	0	1,572	100.0	1,572	100.0	0	0
神奈川県	海老名市土地開発公社	0	0	0	0	0.0	0	0.0	0	0
神奈川県	座間市土地開発公社	0	0	0	0	0.0	0	0.0	0	0
神奈川県	綾瀬市土地開発公社	299	299	0	0	0.0	0	0.0	147	0
神奈川県	葉山町土地開発公社	23	23	0	0	0.0	0	0.0	0	0
神奈川県	寒川町土地開発公社	0	0	0	0	0.0	0	0.0	0	0
神奈川県	大磯町土地開発公社	688	688	0	688	100.0	688	100.0	0	0
神奈川県	二宮町土地開発公社	0	0	0	0	0.0	0	0.0	0	0
神奈川県	大井町土地開発公社	0	0	0	0	0.0	0	0.0	0	0
神奈川県	山北町土地開発公社	254	0	254	254	100.0	254	100.0	0	146
神奈川県	開成町土地開発公社	325	325	0	270	83.1	0	0.0	0	0
神奈川県	湯河原町土地開発公社	269	269	0	269	100.0	269	100.0	0	0
神奈川県	愛川町土地開発公社	9	9	0	0	0.0	0	0.0	0	0
神奈川県	神奈川県総括	24,278	22,163	2,115	22,828	94.0	22,058	90.9	147	146
新潟県	長岡地域土地開発公社	3,348	475	2,873	2,972	88.8	2,942	87.9	0	0
新潟県	県央土地開発公社	4,710	323	4,387	976	20.7	738	15.7	238	0
新潟県	柏崎市土地開発公社	19	0	19	19	100.0	19	100.0	0	0
新潟県	下越土地開発公社	215	215	0	0	0.0	0	0.0	0	0
新潟県	糸魚川市土地開発公社	0	0	0	0	0.0	0	0.0	0	0
新潟県	妙高市土地開発公社	0	0	0	0	0.0	0	0.0	0	0
新潟県	佐渡市土地開発公社	120	120	0	120	100.0	120	100.0	0	0
新潟県	新潟県総括	8,412	1,133	7,279	4,087	48.6	3,819	45.4	238	0
富山県	富山市土地開発公社	4,063	4,063	0	4,060	99.9	4,036	99.3	0	0
富山県	高岡市土地開発公社	362	362	0	202	55.8	0	0.0	0	0
富山県	氷見市土地開発公社	46	43	3	46	100.0	46	100.0	0	0
富山県	砺波市土地開発公社	299	299	0	299	100.0	299	100.0	0	0
富山県	小矢部市土地開発公社	2,153	2,153	0	2,153	100.0	0	0.0	0	0
富山県	射水市土地開発公社	2,935	0	2,935	1,367	46.6	1,367	46.6	0	0
富山県	富山県総括	9,858	6,920	2,938	8,127	82.4	5,748	58.3	0	0
石川県	七尾市土地開発公社	390	390	0	0	0.0	0	0.0	0	0
石川県	小松市土地開発公社	695	695	0	695	100.0	695	100.0	0	0
石川県	珠洲市土地開発公社	0	0	0	0	0.0	0	0.0	0	0
石川県	加賀市土地開発公社	186	186	0	2	1.1	2	1.1	0	0
石川県	羽咋市土地開発公社	400	143	257	206	51.5	184	46.0	0	0
石川県	白山市土地開発公社	2,087	1,858	229	774	37.1	558	26.7	0	265
石川県	能美市土地開発公社	3,997	103	3,894	10	0.3	10	0.3	0	0
石川県	野々市市土地開発公社	127	127	0	0	0.0	0	0.0	0	0
石川県	川北町土地開発公社	374	0	374	374	100.0	0	0.0	0	0
石川県	津幡町土地開発公社	280	18	262	241	86.1	172	61.4	0	0
石川県	内灘町土地開発公社	426	426	0	426	100.0	376	88.3	0	0
石川県	石川県総括	8,962	3,946	5,016	2,728	30.4	1,997	22.3	0	265
福井県	福井市土地開発公社	0	0	0	0	0.0	0	0.0	0	0

福井県	大野市土地開発公社	419	0	419	419	100.0	0	0.0	0	0
福井県	勝山市土地開発公社	135	0	135	0	0.0	0	0.0	0	0
福井県	おおい町土地開発公社	75	0	75	75	100.0	0	0.0	0	0
福井県	福井県総括	629	0	629	494	78.5	0	0.0	0	0
山梨県	甲府市土地開発公社	0	0	0	0	0.0	0	0.0	0	0
山梨県	富士吉田市土地開発公社	1,091	1,091	0	1,091	100.0	1,091	100.0	0	0
山梨県	都留市土地開発公社	901	653	248	901	100.0	901	100.0	0	0
山梨県	韮崎市土地開発公社	720	16	704	16	2.2	16	2.2	0	0
山梨県	山梨県総括	2,712	1,760	952	2,008	74.0	2,008	74.0	0	0
長野県	長野市土地開発公社	4,987	4,914	73	3,311	66.4	2,674	53.6	0	0
長野県	松本市土地開発公社	925	925	0	43	4.6	39	4.2	0	6
長野県	上田市土地開発公社	2,137	2,064	73	1,578	73.8	1,578	73.8	0	0
長野県	岡谷市土地開発公社	0	0	0	0	0.0	0	0.0	0	0
長野県	飯田市土地開発公社	3,717	3,717	0	43	1.2	43	1.2	0	0
長野県	諏訪市土地開発公社	3,526	3,149	377	3,526	100.0	3,526	100.0	0	0
長野県	須坂市土地開発公社	66	66	0	60	90.9	60	90.9	0	0
長野県	小諸市土地開発公社	162	0	162	89	54.9	84	51.9	0	0
長野県	駒ヶ根市土地開発公社	390	390	0	385	98.5	377	98.5	0	0
長野県	中野市土地開発公社	1,351	1,351	0	3	0.2	0	0.0	0	0
長野県	大町市土地開発公社	6	0	6	6	100.0	6	100.0	0	0
長野県	飯山市土地開発公社	288	203	85	228	79.2	228	79.2	0	0
長野県	塩尻市土地開発公社	586	432	154	283	48.3	194	33.1	0	0
長野県	千曲市土地開発公社	183	183	0	120	65.6	3	0.0	0	0
長野県	東御市土地開発公社	23	23	0	0	0.0	0	0.0	0	0
長野県	安曇野市土地開発公社	266	266	0	104	39.1	104	39.1	0	0
長野県	御代田町土地開発公社	212	73	139	212	100.0	211	99.5	0	0
長野県	立科町土地開発公社	0	0	0	0	0.0	0	0.0	0	0
長野県	青木村土地開発公社	9	0	9	9	100.0	0	0.0	0	0
長野県	長和町土地開発公社	24	0	24	15	62.5	15	62.5	0	0
長野県	下諏訪町土地開発公社	813	472	341	813	100.0	805	99.0	0	0
長野県	辰野町土地開発公社	229	0	229	229	100.0	223	97.4	0	0
長野県	飯島町土地開発公社	208	0	208	126	60.6	126	60.6	0	0
長野県	南箕輪村土地開発公社	30	0	30	30	100.0	28	93.3	0	0
長野県	中川村土地開発公社	37	0	37	11	29.7	4	10.8	0	0
長野県	宮田村土地開発公社	242	60	182	212	88.0	213	88.0	0	0
長野県	松川町土地開発公社	0	0	0	0	0.0	0	0.0	0	0
長野県	朝日村土地開発公社	3	0	3	0	0.0	0	0.0	0	0
長野県	松川村土地開発公社	128	0	128	86	67.2	86	67.2	0	0
長野県	白馬村土地開発公社	0	0	0	0	0.0	0	0.0	0	0
長野県	坂城町土地開発公社	538	482	56	505	93.9	495	93.3	0	0
長野県	小布施町土地開発公社	35	22	13	35	100.0	28	100.0	0	0
長野県	高山村土地開発公社	0	0	0	0	0.0	0	0.0	0	0
長野県	木島平村土地開発公社	0	0	0	0	0.0	0	0.0	0	0
長野県	小川村土地開発公社	0	0	0	0	0.0	0	0.0	0	0
長野県	長野県総括	21,121	18,792	2,329	12,062	57.1	11,150	52.8	0	6
岐阜県	岐阜市土地開発公社	1,431	1,431	0	1,431	100.0	1,324	92.5	0	0
岐阜県	大垣市土地開発公社	2,529	2,529	0	2,388	94.4	2,388	94.4	0	0
岐阜県	高山市土地開発公社	577	577	0	577	100.0	577	100.0	0	0
岐阜県	多治見市土地開発公社	0	0	0	0	0.0	0	0.0	0	0
岐阜県	関市土地開発公社	1,154	1,154	0	1,154	100.0	1,154	100.0	0	0
岐阜県	中津川市土地開発公社	696	661	35	53	7.6	53	7.6	0	0
岐阜県	美濃市土地開発公社	227	227	0	227	100.0	227	100.0	0	0
岐阜県	瑞浪市土地開発公社	0	0	0	0	0.0	0	0.0	0	0
岐阜県	羽島市土地開発公社	137	137	0	137	100.0	137	100.0	0	0
岐阜県	恵那市土地開発公社	801	0	801	2	0.2	2	0.2	0	0
岐阜県	各務原市土地開発公社	2,792	586	2,206	111	4.0	111	4.0	0	0
岐阜県	可児市土地開発公社	410	410	0	410	100.0	167	40.7	0	0
岐阜県	山県市土地開発公社	91	74	17	7	7.7	0	0.0	0	0
岐阜県	瑞穂市土地開発公社	0	0	0	0	0.0	0	0.0	0	0
岐阜県	飛騨市土地開発公社	5	0	5	5	100.0	5	100.0	0	0

岐阜県	養老町土地開発公社	0	0	0	0	0.0	0	0.0	0	0
岐阜県	垂井町土地開発公社	0	0	0	0	0.0	0	0.0	0	0
岐阜県	神戸町土地開発公社	1	1	0	1	100.0	1	100.0	0	0
岐阜県	輪之内町土地開発公社	610	0	610	0	0.0	0	0.0	0	0
岐阜県	安八町土地開発公社	1,121	273	848	566	50.5	566	50.5	0	0
岐阜県	池田町土地開発公社	27	0	27	0	0.0	0	0.0	0	0
岐阜県	御嵩町土地開発公社	0	0	0	0	0.0	0	0.0	0	0
岐阜県	岐阜県総括	12,609	8,060	4,549	7,069	56.1	6,712	53.2	0	0
静岡県	熱海市土地開発公社	114	0	114	114	100.0	114	100.0	0	0
静岡県	三島市土地開発公社	1,260	1,260	0	809	64.2	781	62.0	0	0
静岡県	富士宮市土地開発公社	164	164	0	110	67.1	110	67.1	0	0
静岡県	島田市土地開発公社	1,198	95	1,103	315	26.3	315	26.3	0	0
静岡県	富士市土地開発公社	915	915	0	0	0.0	0	0.0	0	0
静岡県	磐田市土地開発公社	0	0	0	0	0.0	0	0.0	0	0
静岡県	焼津市土地開発公社	0	0	0	0	0.0	0	0.0	0	0
静岡県	掛川市土地開発公社	2,576	611	1,965	2,533	98.3	1,305	50.7	0	39
静岡県	藤枝市土地開発公社	134	134	0	134	100.0	134	100.0	0	0
静岡県	袋井地域土地開発公社	0	0	0	0	0.0	0	0.0	0	0
静岡県	裾野市土地開発公社	12	12	0	9	75.0	0	0.0	0	0
静岡県	湖西市土地開発公社	543	543	0	50	9.2	0	0.0	0	0
静岡県	伊豆の国市土地開発公社	0	0	0	0	0.0	0	0.0	0	0
静岡県	周智郡土地開発公社	0	0	0	0	0.0	0	0.0	0	0
静岡県	御殿場市小山町土地開発公社	1,645	1,645	0	0	0.0	0	0.0	0	0
静岡県	静岡県総括	8,561	5,379	3,182	4,074	47.6	2,759	32.2	0	39
愛知県	豊橋市土地開発公社	2,317	112	2,205	112	4.8	0	0.0	0	0
愛知県	岡崎市土地開発公社	2,310	2,310	0	0	0.0	0	0.0	0	0
愛知県	一宮市土地開発公社	1,140	1,140	0	1,128	98.9	1,128	98.9	0	0
愛知県	瀬戸市土地開発公社	627	449	178	0	0.0	0	0.0	0	0
愛知県	半田市土地開発公社	1,009	1,009	0	673	66.7	561	55.6	0	0
愛知県	春日井市土地開発公社	2,722	2,722	0	2,722	100.0	2,722	100.0	0	0
愛知県	豊川市土地開発公社	2,499	2,499	0	2,173	87.0	0	0.0	0	0
愛知県	碧南市土地開発公社	1,976	1,976	0	1,316	66.6	1,316	66.6	0	0
愛知県	刈谷市土地開発公社	0	0	0	0	0.0	0	0.0	0	0
愛知県	豊田市土地開発公社	5,285	5,276	9	242	4.6	242	4.6	0	0
愛知県	安城市土地開発公社	137	137	0	0	0.0	0	0.0	0	0
愛知県	西尾市土地開発公社	0	0	0	0	0.0	0	0.0	0	0
愛知県	蒲郡市土地開発公社	0	0	0	0	0.0	0	0.0	0	0
愛知県	犬山市土地開発公社	57	57	0	56	98.2	34	59.6	0	0
愛知県	江南市土地開発公社	461	461	0	461	100.0	461	100.0	0	0
愛知県	小牧市土地開発公社	1,679	1,554	125	1,678	99.9	1,678	99.9	0	0
愛知県	稲沢市土地開発公社	0	0	0	0	0.0	0	0.0	0	0
愛知県	新城市土地開発公社	1,105	533	572	1,105	100.0	1,105	100.0	0	0
愛知県	東海市土地開発公社	1,730	1,730	0	851	49.2	516	29.8	0	0
愛知県	知立市土地開発公社	87	87	0	0	0.0	0	0.0	0	0
愛知県	高浜市土地開発公社	423	423	0	274	64.8	274	64.8	69	0
愛知県	豊明市土地開発公社	20	20	0	20	100.0	0	0.0	0	0
愛知県	田原市土地開発公社	525	167	358	459	87.4	459	87.4	0	0
愛知県	みよし市土地開発公社	728	728	0	461	63.3	0	0.0	0	0
愛知県	尾張土地開発公社	196	196	0	0	0.0	0	0.0	0	0
愛知県	愛知県総括	27,033	23,586	3,447	13,731	50.8	10,496	38.8	69	0
三重県	津市土地開発公社	2,363	988	1,375	2,186	92.5	2,186	92.5	0	0
三重県	松阪市土地開発公社	791	791	0	775	98.0	775	98.0	0	0
三重県	鈴鹿市土地開発公社	3,161	3,161	0	1,466	46.4	1,466	46.4	0	0
三重県	亀山市土地開発公社	476	476	0	343	72.1	268	56.3	0	0
三重県	熊野市土地開発公社	0	0	0	0	0.0	0	0.0	0	0
三重県	員弁土地開発公社	1,366	745	621	1,022	74.8	996	72.9	0	0
三重県	伊賀市土地開発公社	0	0	0	0	0.0	0	0.0	0	0
三重県	木曽岬町土地開発公社	0	0	0	0	0.0	0	0.0	0	0
三重県	多気東部土地開発公社	568	293	275	563	99.1	233	41.0	0	0
三重県	度会土地開発公社	20	20	0	0	0.0	0	0.0	20	0

三重県	三重県総括	8,745	6,474	2,271	6,355	72.7	5,924	67.7	20	0
滋賀県	長浜市土地開発公社	1,052	387	665	761	72.3	693	65.9	0	0
滋賀県	草津市土地開発公社	3,091	2,624	467	1,252	40.5	1,252	40.5	0	0
滋賀県	守山市土地開発公社	3,351	3,351	0	2,674	79.8	2,486	74.2	0	0
滋賀県	東近江市土地開発公社	1,757	1,288	469	1,457	82.9	1,449	82.5	0	0
滋賀県	滋賀県総括	9,251	7,650	1,601	6,144	66.4	5,880	63.6	0	0
京都府	舞鶴市土地開発公社	1,479	1,294	185	1,321	89.3	1,321	89.3	12	0
京都府	宇治市土地開発公社	552	348	204	315	57.1	253	45.8	0	0
京都府	亀岡市土地開発公社	987	987	0	987	100.0	987	100.0	0	0
京都府	乙訓市土地開発公社	1,018	1,018	0	0	0.0	0	0.0	0	0
京都府	城南市土地開発公社	196	196	0	196	100.0	46	23.5	0	0
京都府	丹後地区土地開発公社	297	297	0	297	100.0	297	100.0	0	0
京都府	学研都市京都土地開発公社	1,820	1,820	0	0	0.0	0	0.0	0	0
京都府	京都府総括	6,349	5,960	389	3,116	49.1	2,904	45.7	12	0
大阪府	泉大津市土地開発公社	322	322	0	322	100.0	322	100.0	0	0
大阪府	高槻市土地開発公社	843	843	0	784	93.0	784	93.0	0	0
大阪府	枚方市土地開発公社	4,599	4,599	0	3,538	76.9	3,406	74.1	0	0
大阪府	茨木市土地開発公社	1,023	1,023	0	186	18.2	24	2.3	0	0
大阪府	泉佐野市土地開発公社	1,195	1,195	0	1,195	100.0	1,195	100.0	0	0
大阪府	松原市土地開発公社	1,943	1,943	0	917	47.2	845	43.5	0	0
大阪府	箕面市土地開発公社	2,222	2,222	0	1,870	84.2	680	30.6	0	0
大阪府	柏原市土地開発公社	258	258	0	258	100.0	131	50.8	0	0
大阪府	摂津市土地開発公社	0	0	0	0	0.0	0	0.0	0	0
大阪府	交野市土地開発公社	5,298	5,298	0	5,298	100.0	5,298	100.0	0	0
大阪府	熊取町土地開発公社	639	639	0	632	98.9	632	98.9	0	0
大阪府	河南町土地開発公社	109	109	0	109	100.0	50	45.9	0	0
大阪府	大阪府総括	18,451	18,451	0	15,109	81.9	13,367	72.4	0	0
兵庫県	西宮市土地開発公社	5,437	5,437	0	5,437	100.0	5,437	100.0	0	0
兵庫県	加古川市土地開発公社	2,092	2,092	0	1,985	94.9	1,948	93.1	0	0
兵庫県	宝塚市土地開発公社	3,357	3,270	87	2,232	66.5	2,232	66.5	0	0
兵庫県	三木市土地開発公社	1,581	1,581	0	1,581	100.0	1,581	100.0	0	0
兵庫県	川西市土地開発公社	2,208	2,208	0	2,208	100.0	2,208	100.0	0	0
兵庫県	小野市土地開発公社	99	99	0	99	100.0	99	100.0	0	0
兵庫県	兵庫県町土地開発公社	0	0	0	0	0.0	0	0.0	0	0
兵庫県	兵庫県総括	14,774	14,687	87	13,542	91.7	13,505	91.4	0	0
奈良県	大和高田市土地開発公社	997	997	0	642	64.4	642	64.4	0	0
奈良県	橿原市土地開発公社	2,653	2,653	0	2,653	100.0	2,653	100.0	0	0
奈良県	五條市土地開発公社	2,019	1,974	45	2,005	99.3	2,005	99.3	0	0
奈良県	生駒市土地開発公社	57	57	0	0	0.0	0	0.0	0	0
奈良県	葛城市土地開発公社	206	206	0	206	100.0	166	80.6	0	0
奈良県	宇陀市土地開発公社	42	42	0	42	100.0	42	100.0	0	0
奈良県	安堵町土地開発公社	18	18	0	18	100.0	18	100.0	0	0
奈良県	川西町土地開発公社	4,912	18	4,894	18	0.4	18	0.4	0	0
奈良県	三宅町土地開発公社	0	0	0	0	0.0	0	0.0	0	0
奈良県	田原本町土地開発公社	0	0	0	0	0.0	0	0.0	0	0
奈良県	曽爾村土地開発公社	7	7	0	7	100.0	7	100.0	0	0
奈良県	高取町土地開発公社	106	106	0	106	100.0	106	100.0	0	0
奈良県	明日香村土地開発公社	63	63	0	63	100.0	63	100.0	0	0
奈良県	王寺町土地開発公社	805	805	0	558	69.3	543	67.5	0	0
奈良県	広陵町土地開発公社	2,500	0	2,500	0	0.0	0	0.0	0	0
奈良県	吉野町土地開発公社	130	130	0	130	100.0	130	100.0	0	0
奈良県	大淀町土地開発公社	93	0	93	93	100.0	93	100.0	0	0
奈良県	川上村土地開発公社	112	112	0	112	100.0	112	100.0	112	0
奈良県	奈良県総括	14,720	7,188	7,532	6,653	45.2	6,598	44.8	112	0
和歌山県	田辺市土地開発公社	1,090	118	972	1,090	100.0	1,090	100.0	0	0
和歌山県	岩出市土地開発公社	0	0	0	0	0.0	0	0.0	0	0
和歌山県	紀美野町土地開発公社	50	6	44	50	100.0	50	100.0	0	0
和歌山県	白浜町土地開発公社	192	28	164	192	100.0	192	100.0	0	0
和歌山県	串本町土地開発公社	1,125	1,125	0	836	74.3	71	6.3	0	0
和歌山県	和歌山県総括	2,457	1,277	1,180	2,168	88.2	1,403	57.1	0	0

鳥取県	鳥取市土地開発公社	8,062	1,361	6,701	7,990	99.1	6,388	79.2	350	326
鳥取県	境港市土地開発公社	3,402	54	3,348	3,402	100.0	3,161	92.9	36	0
鳥取県	智頭町土地開発公社	21	21	0	21	100.0	21	100.0	0	0
鳥取県	八頭町土地開発公社	0	0	0	0	0.0	0	0.0	0	0
鳥取県	湯梨浜町土地開発公社	21	0	21	21	100.0	21	100.0	0	0
鳥取県	琴浦町土地開発公社	4	0	4	4	100.0	4	100.0	0	0
鳥取県	南部町土地開発公社	0	0	0	0	0.0	0	0.0	0	0
鳥取県	奥日野土地開発公社	0	0	0	0	0.0	0	0.0	0	0
鳥取県	鳥取県総括	11,510	1,436	10,074	11,438	99.4	9,595	83.4	386	326
島根県	松江市土地開発公社	3,414	1,450	1,964	2,590	75.9	2,590	75.9	0	0
島根県	浜田市土地開発公社	65	0	65	57	87.7	57	87.7	0	0
島根県	出雲市土地開発公社	684	279	405	684	100.0	684	100.0	0	116
島根県	安来市土地開発公社	0	0	0	0	0.0	0	0.0	0	0
島根県	江津市土地開発公社	379	0	379	379	100.0	379	100.0	0	0
島根県	雲南市土地開発公社	433	3	430	189	43.6	140	32.3	0	0
島根県	奥出雲町土地開発公社	371	347	24	367	98.9	367	98.9	21	0
島根県	島根県総括	5,346	2,079	3,267	4,266	79.8	4,217	78.9	21	116
岡山県	倉敷市土地開発公社	1,742	1,742	0	114	6.5	0	0.0	0	0
岡山県	井原市土地開発公社	747	375	372	747	100.0	747	100.0	0	0
岡山県	総社市土地開発公社	7	7	0	7	100.0	0	0.0	0	0
岡山県	新見市土地開発公社	155	0	155	155	100.0	155	100.0	0	0
岡山県	赤磐市土地開発公社	0	0	0	0	0.0	0	0.0	0	0
岡山県	美作市土地開発公社	244	147	97	244	100.0	244	100.0	0	0
岡山県	浅口市土地開発公社	122	113	9	122	100.0	122	100.0	0	0
岡山県	里庄町土地開発公社	0	0	0	0	0.0	0	0.0	0	0
岡山県	矢掛町土地開発公社	204	0	204	60	29.4	60	29.4	0	0
岡山県	岡山県総括	3,221	2,384	837	1,449	45.0	1,328	41.2	0	0
広島県	呉市土地開発公社	2,304	2,304	0	2,304	100.0	2,304	100.0	0	0
広島県	福山市土地開発公社	162	86	76	162	100.0	162	100.0	0	0
広島県	府中市土地開発公社	883	136	747	747	84.6	747	84.6	0	0
広島県	庄原市土地開発公社	0	0	0	0	0.0	0	0.0	0	0
広島県	大竹市土地開発公社	2,379	2,304	75	2,379	100.0	2,379	100.0	0	0
広島県	東広島市土地開発公社	509	509	0	49	9.6	49	9.6	0	0
広島県	廿日市市土地開発公社	96	96	0	0	0.0	0	0.0	0	0
広島県	江田島市土地開発公社	120	120	0	120	100.0	120	100.0	0	0
広島県	府中町土地開発公社	734	734	0	717	97.7	717	97.7	0	0
広島県	坂町土地開発公社	58	28	30	38	65.5	30	51.7	0	0
広島県	広島県総括	7,245	6,317	928	6,516	89.9	6,508	89.8	0	0
山口県	萩市土地開発公社	0	0	0	0	0.0	0	0.0	0	0
山口県	防府市土地開発公社	13	13	0	13	100.0	13	100.0	0	0
山口県	岩国市土地開発公社	219	219	0	0	0.0	0	0.0	0	0
山口県	山陽小野田市土地開発公社	695	115	580	695	100.0	695	100.0	0	0
山口県	和木町土地開発公社	209	209	0	191	91.4	142	67.9	0	0
山口県	上関町土地開発公社	0	0	0	0	0.0	0	0.0	0	0
山口県	山口県総括	1,136	556	580	899	79.1	850	74.8	0	0
徳島県	徳島市土地開発公社	487	487	0	487	100.0	487	100.0	0	0
徳島県	小松島市土地開発公社	19	0	19	19	100.0	19	100.0	0	0
徳島県	北島町土地開発公社	0	0	0	0	0.0	0	0.0	0	0
徳島県	藍住町土地開発公社	19	19	0	0	0.0	0	0.0	0	0
徳島県	板野町土地開発公社	402	402	0	402	100.0	402	100.0	0	0
徳島県	上板町土地開発公社	0	0	0	0	0.0	0	0.0	0	0
徳島県	徳島県総括	927	908	19	908	98.0	908	98.0	0	0
香川県	高松市土地開発公社	703	703	0	625	88.9	625	88.9	0	0
香川県	丸亀市土地開発公社	514	514	0	448	87.2	448	87.2	0	0
香川県	善通寺市土地開発公社	0	0	0	0	0.0	0	0.0	0	0
香川県	観音寺市土地開発公社	975	975	0	0	0.0	0	0.0	0	0
香川県	さぬき市土地開発公社	403	403	0	403	100.0	403	100.0	0	0
香川県	東かがわ市土地開発公社	280	280	0	120	42.9	120	42.9	0	0
香川県	三豊市土地開発公社	186	93	93	186	100.0	186	100.0	0	0
香川県	土庄町土地開発公社	0	0	0	0	0.0	0	0.0	0	0

香川県	三木町土地開発公社	55	34	21	49	89.1	33	60.0	0	0
香川県	多度津町土地開発公社	762	762	0	762	100.0	762	100.0	0	0
香川県	まんのう町土地開発公社	0	0	0	0	0.0	0	0.0	0	0
香川県	香川県総括	3,878	3,764	114	2,593	66.9	2,577	66.5	0	0
愛媛県	松山市土地開発公社	0	0	0	0	0.0	0	0.0	0	0
愛媛県	新居浜市土地開発公社	353	353	0	0	0.0	0	0.0	0	0
愛媛県	西条市土地開発公社	23	23	0	23	100.0	23	100.0	0	0
愛媛県	西予市土地開発公社	215	0	215	215	100.0	215	100.0	0	0
愛媛県	松前町土地開発公社	55	0	55	0	0.0	0	0.0	0	0
愛媛県	鬼北土地開発公社	17	17	0	0	0.0	0	0.0	0	0
愛媛県	愛媛県総括	663	393	270	238	35.9	238	35.9	0	0
高知県	安芸市土地開発公社	183	183	0	183	100.0	183	100.0	0	0
高知県	南国市土地開発公社	43	43	0	43	100.0	43	100.0	0	0
高知県	土佐市土地開発公社	0	0	0	0	0.0	0	0.0	0	0
高知県	須崎市土地開発公社	133	133	0	133	100.0	133	100.0	0	0
高知県	香南市土地開発公社	155	118	37	155	100.0	155	100.0	0	0
高知県	梶原町土地開発公社	12	12	0	12	100.0	12	100.0	0	0
高知県	三原村土地開発公社	160	16	144	160	100.0	160	100.0	0	0
高知県	高知県総括	686	505	181	686	100.0	686	100.0	0	0
福岡県	大牟田市土地開発公社	249	147	102	168	67.5	168	67.5	0	0
福岡県	久留米市土地開発公社	1,736	1,622	114	688	39.6	688	39.6	0	0
福岡県	直方市土地開発公社	267	267	0	267	100.0	267	100.0	0	0
福岡県	柳川市土地開発公社	0	0	0	0	0.0	0	0.0	0	0
福岡県	八女市土地開発公社	951	0	951	0	0.0	0	0.0	0	0
福岡県	筑後市土地開発公社	0	0	0	0	0.0	0	0.0	0	0
福岡県	豊前市土地開発公社	139	139	0	139	100.0	52	37.4	0	0
福岡県	小郡市土地開発公社	2	2	0	0	0.0	0	0.0	0	0
福岡県	筑紫野市土地開発公社	546	546	0	546	100.0	546	100.0	0	0
福岡県	春日市土地開発公社	0	0	0	0	0.0	0	0.0	0	0
福岡県	大野城市土地開発公社	556	556	0	118	21.2	114	20.5	4	0
福岡県	宗像市土地開発公社	104	104	0	104	100.0	104	100.0	0	0
福岡県	太宰府市土地開発公社	0	0	0	0	0.0	0	0.0	0	0
福岡県	古賀市土地開発公社	200	200	0	199	99.5	199	99.5	0	0
福岡県	うきは市土地開発公社	0	0	0	0	0.0	0	0.0	0	0
福岡県	宮若市土地開発公社	0	0	0	0	0.0	0	0.0	0	0
福岡県	糸島市土地開発公社	303	299	4	0	0.0	0	0.0	0	0
福岡県	那珂川市土地開発公社	0	0	0	0	0.0	0	0.0	0	0
福岡県	新宮町土地開発公社	1,089	1,089	0	520	47.8	211	19.4	0	0
福岡県	粕屋町土地開発公社	143	143	0	143	100.0	143	100.0	0	0
福岡県	岡垣町土地開発公社	0	0	0	0	0.0	0	0.0	0	0
福岡県	遠賀町土地開発公社	46	46	0	41	89.1	41	89.1	0	0
福岡県	小竹町土地開発公社	128	128	0	128	100.0	0	0.0	0	0
福岡県	大刀洗町土地開発公社	0	0	0	0	0.0	0	0.0	0	0
福岡県	苅田町土地開発公社	640	640	0	640	100.0	640	100.0	0	0
福岡県	吉富町土地開発公社	0	0	0	0	0.0	0	0.0	0	0
福岡県	上毛町土地開発公社	0	0	0	0	0.0	0	0.0	0	0
福岡県	福岡県総括	7,099	5,928	1,171	3,701	52.1	3,173	44.7	4	0
佐賀県	佐賀市土地開発公社	1,630	681	949	681	41.8	681	41.8	0	0
佐賀県	唐津市土地開発公社	2,686	845	1,841	2,348	87.4	2,138	79.6	0	272
佐賀県	鳥栖市土地開発公社	2,341	2,341	0	2,341	100.0	2,341	100.0	0	0
佐賀県	多久市土地開発公社	0	0	0	0	0.0	0	0.0	0	0
佐賀県	伊万里市土地開発公社	2,005	799	1,206	187	9.3	187	9.3	0	0
佐賀県	武雄市土地開発公社	0	0	0	0	0.0	0	0.0	0	0
佐賀県	鹿島市土地開発公社	0	0	0	0	0.0	0	0.0	0	0
佐賀県	嬉野市土地開発公社	1,390	1,390	0	151	10.9	0	0.0	0	0
佐賀県	基山町土地開発公社	0	0	0	0	0.0	0	0.0	0	0
佐賀県	有田町土地開発公社	0	0	0	0	0.0	0	0.0	0	0
佐賀県	江北町土地開発公社	7	7	0	7	100.0	7	100.0	0	0
佐賀県	神埼地区土地開発公社	201	201	0	0	0.0	0	0.0	0	0
佐賀県	三養基西部土地開発公社	0	0	0	0	0.0	0	0.0	0	0

佐賀県	佐賀県総括	10,260	6,264	3,996	5,715	55.7	5,354	52.2	0	272
長崎県	島原市土地開発公社	148	140	8	148	100.0	148	100.0	0	0
長崎県	諫早市土地開発公社	4,225	1,575	2,650	1,575	37.3	563	13.3	0	0
長崎県	大村市土地開発公社	472	454	18	431	91.3	358	75.8	0	0
長崎県	西彼中央土地開発公社	612	612	0	612	100.0	612	100.0	0	0
長崎県	長崎県総括	5,457	2,781	2,676	2,766	50.7	1,681	30.8	0	0
熊本県	荒尾市土地開発公社	29	0	29	29	100.0	29	100.0	0	0
熊本県	水俣市土地開発公社	202	0	202	202	100.0	202	100.0	0	0
熊本県	菊池市土地開発公社	34	8	26	32	94.1	32	94.1	0	0
熊本県	宇土市土地開発公社	176	0	176	170	96.6	149	84.7	0	0
熊本県	宇城市土地開発公社	0	0	0	0	0.0	0	0.0	0	0
熊本県	益城町土地開発公社	370	370	0	3	0.8	3	0.8	0	0
熊本県	熊本県総括	811	378	433	436	53.8	415	51.2	0	0
大分県	中津市土地開発公社	559	559	0	559	100.0	396	70.8	0	0
大分県	津久見市土地開発公社	60	21	39	60	100.0	0	0.0	0	0
大分県	竹田市土地開発公社	212	0	212	52	24.5	52	24.5	0	0
大分県	宇佐市土地開発公社	274	0	274	136	49.6	136	49.6	0	0
大分県	豊後大野市土地開発公社	0	0	0	0	0.0	0	0.0	0	0
大分県	由布市土地開発公社	67	67	0	67	100.0	67	100.0	0	0
大分県	国東市土地開発公社	78	0	78	78	100.0	78	100.0	0	0
大分県	日出町土地開発公社	143	107	36	137	95.8	38	26.6	0	0
大分県	大分県総括	1,393	754	639	1,089	78.2	767	55.1	0	0
宮崎県	宮崎市土地開発公社	1,508	0	1,508	1,508	100.0	1,508	100.0	0	0
宮崎県	都城市土地開発公社	1,599	1,127	472	1,300	81.3	1,300	81.3	0	0
宮崎県	延岡市土地開発公社	856	748	108	111	13.0	111	13.0	0	0
宮崎県	日南市土地開発公社	1,341	1,322	19	434	32.4	434	32.4	0	0
宮崎県	串間市土地開発公社	15	15	0	0	0.0	0	0.0	0	0
宮崎県	三股町土地開発公社	17	17	0	11	64.7	0	0.0	0	0
宮崎県	国富町土地開発公社	141	86	55	141	100.0	141	100.0	0	0
宮崎県	綾町土地開発公社	92	56	36	92	100.0	43	46.7	0	0
宮崎県	宮崎県総括	5,569	3,371	2,198	3,597	64.6	3,537	63.5	0	0
鹿児島県	枕崎市土地開発公社	0	0	0	0	0.0	0	0.0	0	0
鹿児島県	阿久根市土地開発公社	0	0	0	0	0.0	0	0.0	0	0
鹿児島県	指宿市土地開発公社	1,409	1,309	100	1,409	100.0	1,409	100.0	0	0
鹿児島県	垂水市土地開発公社	431	0	431	165	38.3	165	38.3	0	0
鹿児島県	薩摩川内市土地開発公社	4,050	248	3,802	78	1.9	78	1.9	0	0
鹿児島県	日置市土地開発公社	907	0	907	502	55.3	502	55.3	0	0
鹿児島県	曾於市土地開発公社	220	117	103	220	100.0	220	100.0	0	0
鹿児島県	霧島市土地開発公社	1,846	272	1,574	398	21.6	398	21.6	0	0
鹿児島県	いちき串木野市土地開発公社	280	33	247	280	100.0	280	100.0	0	0
鹿児島県	志布志市土地開発公社	907	833	74	56	6.2	56	6.2	0	0
鹿児島県	始良市土地開発公社	1,622	0	1,622	1,361	83.9	1,361	83.9	0	0
鹿児島県	さつま町土地開発公社	344	11	333	325	94.5	314	91.3	0	0
鹿児島県	鹿児島県総括	12,016	2,823	9,193	4,794	39.9	4,783	39.8	0	0
沖縄県	那覇市土地開発公社	0	0	0	0	0.0	0	0.0	0	0
沖縄県	宜野湾市土地開発公社	0	0	0	0	0.0	0	0.0	0	0
沖縄県	浦添市土地開発公社	947	414	533	569	60.1	569	60.1	0	0
沖縄県	名護市土地開発公社	197	197	0	197	100.0	197	100.0	0	0
沖縄県	糸満市土地開発公社	1,047	0	1,047	5	0.5	1	0.1	0	0
沖縄県	沖縄市土地開発公社	25	25	0	25	100.0	25	100.0	0	0
沖縄県	うるま市土地開発公社	270	270	0	0	0.0	0	0.0	0	0
沖縄県	沖縄県町村土地開発公社	2,831	2,269	562	1,787	63.1	562	19.9	0	0
沖縄県	沖縄県総括	5,317	3,175	2,142	2,583	48.6	1,354	25.5	0	0
	市区町村合計	496,086	395,381	100,705	289,677	58.4	252,851	51.0	2,582	3,990

【参考】

全国合計	733,021	527,130	205,891	453,090	61.8	413,974	56.5	2,582	3,990
------	---------	---------	---------	---------	------	---------	------	-------	-------

※合計値は、表示単位未満を四捨五入したものである。したがって、その内訳は合計と一致しない場合がある。