

住民基本台帳カードについて

希望者に住民基本台帳カード(ICカード)を交付

①

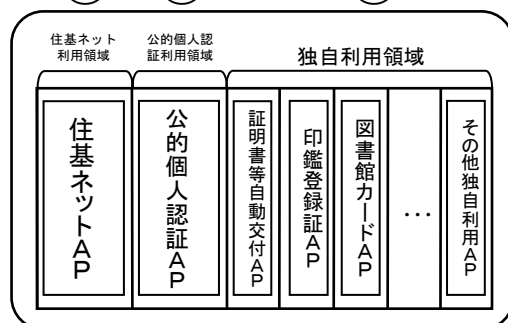


(ICチップ部分のイメージ)

②

③

④



本人確認機能

- ① 日常生活での本人確認に使えます。
 - ⇒ 写真付きのものは、公的な証明書として利用できます。
(例) 金融機関等の窓口での本人確認書類
携帯電話等の契約時の本人確認書類
運転免許証を返納した者の公的証明書
- ② 住基ネットでの本人確認に使えます。
 - ⇒ 全国どこでも住民票の写しが交付できます。
転入転出手続きで窓口へ行くのは転入時1回だけに。
- ③ インターネットを使った電子申請での本人確認に使えます。
 - ⇒ 電子申請に使われる電子証明書(公的個人認証サービス)の格納媒体になります。
(例) e-Taxでの確定申告

多目的利用機能

- ④ 市区町村の条例で定める独自サービスに使えます。
 - ⇒ 証明書等自動交付、印鑑登録証、図書館カード等に利用できます。

住基カードの利用状況

住基カードの交付状況

25万枚
(H16.3)

54万枚
(H17.3)

91万枚
(H18.3)

141万枚
(H19.3)

多目的利用団体数

63団体
(H16.3)

81団体
(H17.4)

102団体
(H18.4)

127団体
(H19.4)

○多目的利用の例

証明書自動交付機(97)、印鑑登録証(61)、図書館カード(27)、申請書自動作成(19)、公共施設予約(15)、
検診・健康診断・健康相談(10) 等 (H19.4の実施団体数)

宮崎市(宮崎県)の場合

- ① 証明書自動交付機、印鑑登録証、図書館カードとして多目的サービスに利用
- ② 印鑑登録証と図書館カードを住基カードに統合
- ③ 住基カードの交付手数料を無料化(H15.8.25~H21.3.31)

累計 103,587枚を交付(H19.3末現在)
(H18年度交付枚数 32,148 枚)
(人口369,507人 159,619世帯)
(H18.3末現在)

市川市(千葉県)の場合

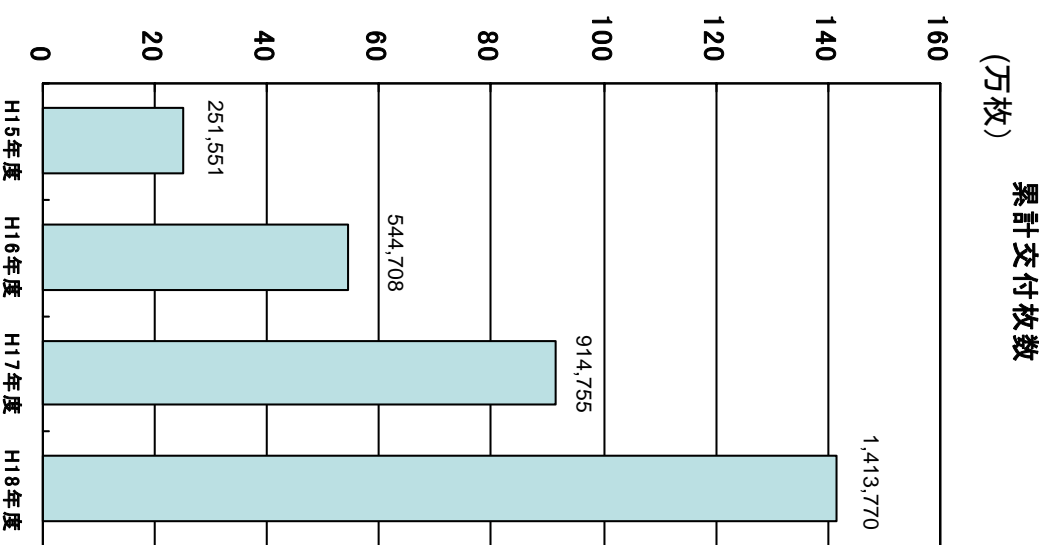
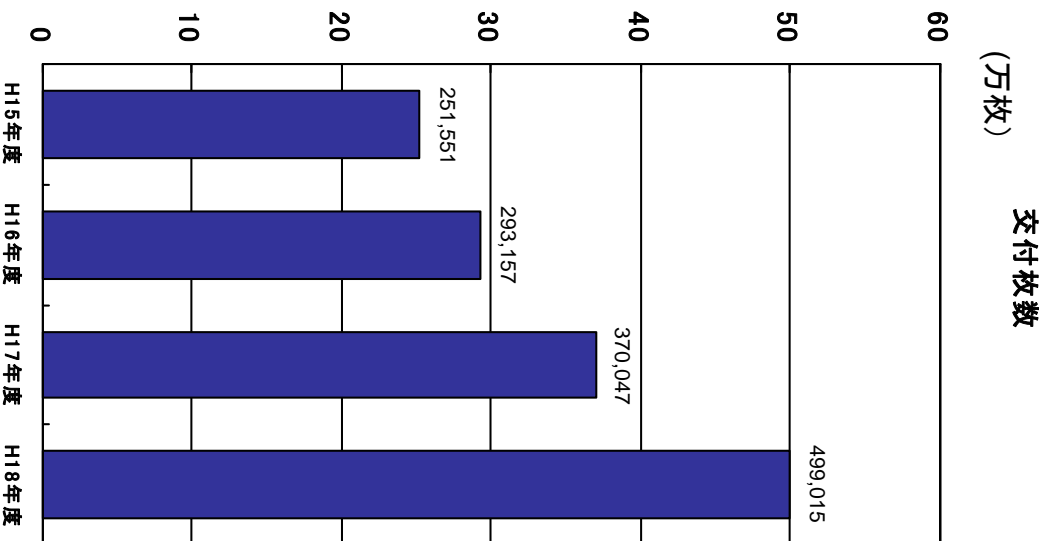
- ① 証明書自動交付機、印鑑登録証、申請書自動作成として多目的サービスに利用
- ② 自動交付機での証明書交付手数料の減額(300円→250円)(H19.1.1~)
- ③ 住基カードの交付手数料を無料化(H18.10.1~H20.3.31)

累計 13,557枚を交付(H19.3末現在)
(H18年度交付枚数 8,666 枚)
(人口453,102人 207,607世帯)
(H18.3末現在)

住基カード交付枚数

	交付枚数 (枚)	対前年 増加率 (%)	累計交付実績 (枚)	対前年 増加率 (%)
15年度	251,551	—	251,551	—
16年度	293,157	16.5	544,708	116.5
17年度	370,047	26.2	914,755	67.9
18年度	499,015	34.9	1,413,770	54.6

※住基カードの交付は、平成15年8月25日から始まったもの。



住民基本台帳カードの交付枚数等について

(単位：枚)

団体名	平成17年度 交付枚数 A	平成17年度末 (H18.3.31)現在 累計交付枚数 C	平成18年度 交付枚数 B	平成18年度末 (H19.3.31)現在 累計交付枚数		
				年度交付枚数 対前年度伸び率 B/A×100	C+B=D	累計交付枚数 対前年度伸び率 D/C×100
北海道	16,131	36,064	16,703	3.5%	52,767	46.3%
青森県	3,702	8,928	4,561	23.2%	13,489	51.1%
岩手県	3,625	14,777	5,673	56.5%	20,450	38.4%
宮城県	5,111	12,292	7,058	38.1%	19,350	57.4%
秋田県	1,428	3,952	2,428	70.0%	6,380	61.4%
山形県	1,542	3,702	2,765	79.3%	6,467	74.7%
福島県	4,874	10,921	6,562	34.6%	17,483	60.1%
茨城県	4,592	12,566	6,744	46.9%	19,310	53.7%
栃木県	3,082	7,173	5,116	66.0%	12,289	71.3%
群馬県	2,723	7,571	3,891	42.9%	11,462	51.4%
埼玉県	15,949	42,874	26,398	65.5%	69,272	61.6%
千葉県	15,351	42,866	28,675	86.8%	71,541	66.9%
東京都	53,516	137,797	69,932	30.7%	207,729	50.8%
神奈川県	30,606	70,427	44,370	45.0%	114,797	63.0%
新潟県	3,456	8,458	4,222	22.2%	12,680	49.9%
富山県	20,409	25,556	6,859	△ 66.4%	32,415	26.8%
石川県	1,585	5,242	2,729	72.2%	7,971	52.1%
福井県	1,504	4,586	2,352	56.4%	6,938	51.3%
山梨県	785	2,586	1,443	83.8%	4,029	55.8%
長野県	7,331	18,770	8,691	18.6%	27,461	46.3%
岐阜県	4,533	11,683	6,387	40.9%	18,070	54.7%
静岡県	7,618	17,206	10,765	41.3%	27,971	62.6%
愛知県	20,015	42,329	23,769	18.8%	66,098	56.2%
三重県	2,804	7,534	5,432	93.7%	12,966	72.1%
滋賀県	3,091	7,894	4,515	46.1%	12,409	57.2%
京都府	5,097	13,284	7,648	50.0%	20,932	57.6%
大阪府	24,899	61,016	37,323	49.9%	98,339	61.2%
兵庫県	13,330	33,505	23,184	73.9%	56,689	69.2%
奈良県	2,086	5,725	3,098	48.5%	8,823	54.1%
和歌山県	1,511	3,986	2,149	42.2%	6,135	53.9%
鳥取県	1,619	3,778	1,476	△ 8.8%	5,254	39.1%
島根県	6,968	20,473	6,526	△ 6.3%	26,999	31.9%
岡山県	3,331	9,321	4,803	44.2%	14,124	51.5%
広島県	5,413	13,766	8,201	51.5%	21,967	59.6%
山口県	4,220	9,405	6,756	60.1%	16,161	71.8%
徳島県	926	2,743	1,283	38.6%	4,026	46.8%
香川県	1,389	4,558	2,461	77.2%	7,019	54.0%
愛媛県	2,891	7,076	4,087	41.4%	11,163	57.8%
高知県	2,042	3,651	1,889	△ 7.5%	5,540	51.7%
福岡県	11,822	30,330	16,349	38.3%	46,679	53.9%
佐賀県	2,567	5,338	2,780	8.3%	8,118	52.1%
長崎県	4,432	10,895	5,256	18.6%	16,151	48.2%
熊本県	3,498	8,879	4,452	27.3%	13,331	50.1%
大分県	4,038	9,812	3,631	△ 10.1%	13,443	37.0%
宮崎県	24,394	75,495	34,936	43.2%	110,431	46.3%
鹿児島県	4,998	11,092	7,615	52.4%	18,707	68.7%
沖縄県	3,213	6,873	5,072	57.9%	11,945	73.8%
合計	370,047	914,755	499,015	34.9%	1,413,770	54.6%

住基カード累計交付枚数(平成19年3月31日現在)の多い市区町村

1. 宮崎市 103,587枚 (32,148枚) <証明書自動交付機、印鑑登録証、図書館カード>
(人口:369,507人 世帯数:159,619世帯)
2. 横浜市 41,104枚 (15,607枚)
(人口:3,544,104人 世帯数:1,545,089世帯)
3. 大阪市 34,865枚 (13,912枚)
(人口:2,506,456人 世帯数:1,229,485世帯)
4. 南砺市 27,368枚 (4,703枚)
(人口:58,519人 世帯数:17,259世帯)
<証明書自動交付機、印鑑登録証、図書館カード、
公共施設予約、診療健診予約サービス等>
5. 名古屋市 22,780枚 (8,826枚)
(人口:2,145,208人 世帯数:934,324世帯)
6. 川崎市 22,141枚 (8,974枚)
(人口:1,294,439人 世帯数:597,441世帯)
7. 出雲市 21,102枚 (4,646枚) <証明書自動交付機>
(人口:147,074人 世帯数:47,571世帯)
8. 江戸川区 20,699枚 (6,947枚) <証明書自動交付機>
(人口:640,585人 世帯数:291,576世帯)
9. 札幌市 20,433枚 (7,227枚)
(人口:1,869,180人 世帯数:907,775世帯)
10. 神戸市 17,748枚 (6,296枚)
(人口:1,498,805人 世帯数:662,984世帯)

※人口及び世帯数はH18.3.31現在の住民基本台帳人口及び世帯数
()は18年度交付枚数、<>は住基カードの多目的利用

(参考)18年度交付枚数の対前年度伸び率が最も高い市(累計1,000枚以上交付した市区町村)

市川市 18年度交付枚数 8,666枚 対前年度比 402.4%増
(17年度交付枚数 1,725枚)

<証明書自動交付機、印鑑登録証、申請書自動作成、救急支援>

住民基本台帳カード普及に向けての展開

1. 住基カードの有効性についての周知

- (1) 写真付き住基カードは、公的な身分証明書と活用できることに焦点を当てたポスター(18年度:2万枚)及びリーフレット(18年度:200万枚)を作成し、地方公共団体に配布するとともに掲示を依頼。
- (2) 広報媒体(DVD)を作成(18年度:2,000枚)し、地方公共団体に配布。
- (3) ケーブルテレビ用広報媒体(業務用DVD)を作成(18年度:230枚)し、地方公共団体が出資している地元ケーブルテレビ会社へ配布。

2. 関係機関と連携して住基カードの活用の周知

- (1) 国税庁との連携(平成19年3月19日)
e-Tax等オンライン申請率50%達成に向けて、住基カードは、電子申請に使われる電子証明書(公的個人認証サービス)の格納媒体としての機能を有していることから、e-Taxの推進及び住基カードの普及促進を図る広報用ポスターを地方公共団体に配布するとともに全国の国税局、税務署(538箇所)に掲示。
- (2) 金融庁との連携(平成18年11月10日)
マネー・ロンダリング、テロ資金対策を目的として、平成19年1月4日以降は、10万円を超える現金での振込については、金融機関等の窓口で本人確認書類の提示の義務化が新たに追加されたことに伴い、地方公共団体に対して、本人確認等を行う際の公的な身分証明書として、写真付き住基カードの活用について住民に周知を図るよう依頼。
- (3) 警察庁との連携(平成19年3月22日)
写真付き住基カードは、運転免許証を返納した者(特に高齢者)にとっての公的な身分証明書として適切なものであることから、写真付き住基カードの広報ポスターを地方公共団体に配布するとともに、運転免許証を返納できる全国の警察署及び運転免許センター(1,030箇所)で掲示。

3. 住基カードの普及に係る財政支援の充実

- (1) 住基カードの交付枚数に応じた支援(特別交付税)
- (2) 住基カードを活用した自動交付機の導入を含めた多目的利用の普及促進に係る支援(特別交付税、(財)地方自治情報センター)
- (3) 多目的利用普及促進のための広報に係る支援((財)地方自治情報センター(19年度新規))

4. その他の多目的利用の推進に係る施策

- (1) 多目的利用推進セミナー
- (2) 多目的利用実践の手引きの作成、配布

住基カードの多目的利用の状況

		平成16年3月	平成17年4月	平成18年4月	平成19年4月
多目的利用実施団体数		63	81	102	127
サービス内容	証明書自動交付機	55	65	76	97
	印鑑登録証	—	22	44	61
	図書館カード	—	14	26	27
	申請書自動作成	8	12	18	18
	公共施設予約	7	9	15	15
	検診、健康診断、健康相談	2	7	6	10
	地域通貨	—	3	7	8
	各種ポイントサービス	—	5	5	6
	災害時避難者対応	1	1	4	5
	救急医療	1	2	2	3

(注) 上記のほか、その他の利用例としては「電子マネー」「電子ロッカー」「テレビ会議認証サービス」「国民健康保険資格確認」「学童安全安心サービス」等がある。

平成19年4月1日現在実績(サービスを提供している=「◎」、サービスを提供していない=「○」)														
都道府県名	市区町村名	証明書 自動交付機	印鑑登録証	図書館カード	申請書 自動作成	公共施設 等予約	検診 健康診断 健康相談	地域通貨	各種ポイント	避難者確認	救急支援	その他	その他の内容	条例施行の時期
61	長野県 中川村	◎	◎											H15.8
62	長野県 宮田村	◎	◎											H15.8
63	岐阜県 岐阜市	◎	◎	◎										H15.10
64	岐阜県 大垣市	◎	◎	◎										H15.8
65	岐阜県 高山市	◎	◎											H16.4
66	岐阜県 多治見市	◎	◎	◎		◎						◎	市民病院診察券システム	H17.3
67	静岡県 掛川市	◎	◎	◎	◎	◎	◎					◎	窓口交付	H15.8
68	静岡県 裾野市	◎	◎											H17.10
69	静岡県 静岡市	◎	◎											H18.12
70	愛知県 蒲都市	◎	◎											H18.10
71	愛知県 知多市	◎	◎		◎									H15.8
72	三重県 名張市	◎	◎		◎		◎							H19.1
73	滋賀県 大津市	◎	◎											H16.7
74	滋賀県 長浜市	◎	◎						◎					H15.10
75	滋賀県 近江八幡市	◎	◎											H15.8
76	滋賀県 栗東市	◎	◎											H18.11
77	大阪府 池田市	◎	◎	◎										H16.3
78	大阪府 枚方市	◎	◎		◎									H17.12
79	大阪府 大東市	◎	◎		◎									H18.4
80	大阪府 羽曳野市	◎	◎	◎	◎	◎								H15.10
81	大阪府 東大阪市	◎	◎											H18.2
82	兵庫県 洲本市	◎	◎											H18.3
83	兵庫県 加古川市	◎	◎											H16.11
84	兵庫県 たつの市	◎	◎					◎						H18.10
85	和歌山県 橋本市	◎	◎		◎					◎				H18.3
86	鳥取県 日南町	◎	◎							◎				H15.8
87	島根県 松江市	◎	◎											H15.8
88	島根県 出雲市	◎	◎											H15.8
89	島根県 雲南市	◎	◎					◎		◎				H17.12
90	岡山県 井原市	◎	◎											H15.8
91	岡山県 新見市	◎	◎			◎	◎							H15.8
92	山口県 下関市	◎	◎	◎										H17.12
93	愛媛県 松前町	◎	◎	◎	◎									H18.2
94	高知県 香南市	◎	◎									◎	電子ロッカー	H18.2
95	高知県 本山町	◎	◎									◎	国保資格確認	H16.12
96	高知県 大月町	◎	◎											H18.4
97	高知県 三原村	◎	◎											H18.9
98	福岡県 大牟田市	◎	◎											H15.8
99	福岡県 飯塚市	◎	◎											H15.8
100	福岡県 筑紫野市	◎	◎											H16.10
101	福岡県 宗像市	◎	◎											H16.4
102	福岡県 福津市	◎	◎											H16.8
103	福岡県 添田町	◎	◎		◎									H16.9
104	福岡県 宇美町	◎	◎											H19.2
105	福岡県 志免町	◎	◎											H19.2
106	福岡県 粕屋町	◎	◎											H19.2
107	佐賀県 佐賀市	◎	◎		◎									H16.6
108	熊本県 阿蘇市	◎	◎											H17.11
109	熊本県 錦町	◎	◎											H18.10
110	大分県 別府市	◎	◎											H17.10
111	大分県 佐伯市	◎	◎		◎									H15.8
112	大分県 豊後高田市	◎	◎											H17.4
113	大分県 日出町	◎	◎					◎						H18.12
114	宮崎県 宮崎市	◎	◎	◎										H15.8
115	宮崎県 南郷町	◎	◎	◎		◎								H17.11
116	宮崎県 高千穂町	◎	◎	◎										H17.12
117	宮崎県 綾町	◎	◎						◎			◎	児童安全安心システム	H18.11
118	宮崎県 新富町	◎	◎							◎		◎	食の安全安心システム 児童安全安心システム	H18.9
119	鹿児島県 鹿児島市	◎	◎											H16.11
120	鹿児島県 西之表市	◎	◎											H18.6
121	鹿児島県 薩摩川内市	◎	◎		◎									H18.2
122	鹿児島県 中種子町	◎	◎									◎	テレビ対話サービス	H18.6
123	鹿児島県 南種子町	◎	◎											H18.6
124	鹿児島県 鹿屋市	◎	◎											H19.4
125	沖縄県 那覇市	◎	◎	◎	◎									H17.11
126	沖縄県 名護市	◎	◎											H16.5
127	沖縄県 南風原町	◎	◎											H19.2
	合計	97	61	27	19	15	10	8	6	5	3	17		