

## 第6回地方共同の金融機構のあり方に関する検討会次第

日時 平成20年12月2日(火)

午前10時～11時30分

場所 総務省第4特別会議室

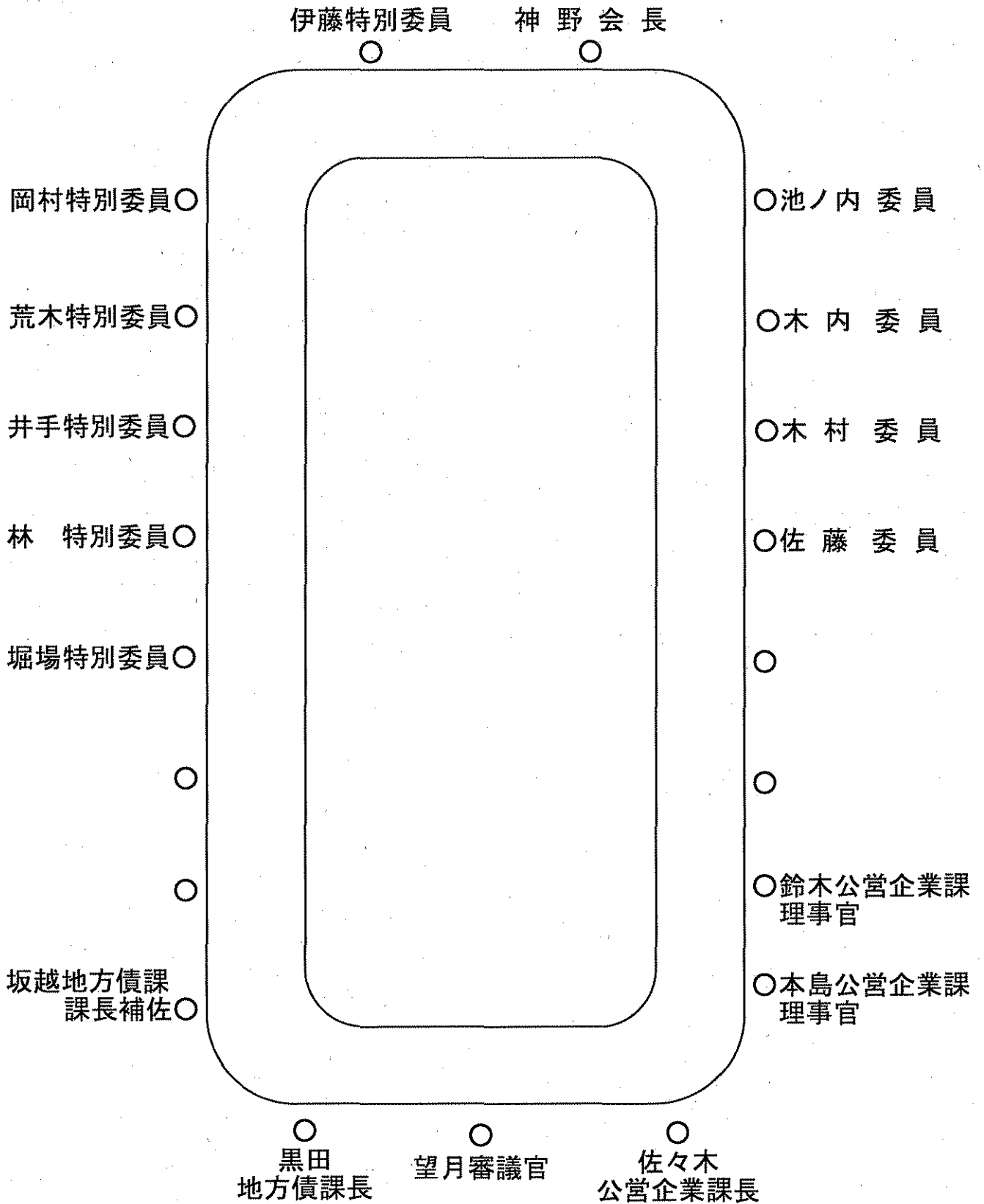
1. 開会

2. 討議

3. 閉会

# 「第6回 地方共同の金融機構のあり方に関する検討会」

平成20年12月2日(火)  
総務省5階第4特別会議室



# 基本スキーム（案）

## 検討の意義・経緯

### 第1 地方の共同資金調達機関構想の系譜

- 1 公営企業金融公庫の設立に至るまで
- 2 政策金融改革と地方公営企業等金融機構の設立

### 第2 検討課題

- 1 地方公営企業等金融機構との関係
- 2 政策金融改革・行政改革との関係
- 3 財政投融资改革との関係
- 4 今後の地方分権改革の進展との関係
- 5 経済変動・地方財源不足への対応
- 6 地域金融機関との関係
- 7 その他

### 第3 地方共同の金融機構素案

今後の課題と改革の方向性

## 配布資料目次

- p 1 地方債資金の状況
- p 2 地方債資金の状況②
- p 3 地方団体の資金調達の変化
- p 4 政策金融改革の趣旨と経緯
- p 5 政策金融改革における組織の改編
- p 6 地方公営企業等金融機構の概要について
- p 7 業務の基本的な仕組みについて
- p 8 貸付対象事業について
- p 9 地方公営企業等金融機構に対する出資について
- p 12 公営企業債が地方債全体額に占める割合 等
- p 13 一般会計債及び公営企業債の割合推移
- p 14 公庫金利と財政融資資金金利の比較
- p 15 最近の金利水準の推移
- p 16 地域金融機関の現状
- p 18 諸外国の地方共同調達機関の例
- p 19 スウェーデン地方金融公社の仕組み
- p 20 デンマーク地方金融公社の仕組み
- p 21 フィンランド地方金融公社の仕組み
- p 22 カナダの地方公共団体金融機構の仕組み
- p 23 先進諸国の地方債資金調達状況
- p 24 平成20年度地方債計画
- p 25 「生活対策」について（概要）
- p 26 債券の償還期間別の種類について

# 地方債資金の状況

		貸し手	対象事業	平成20年度地方債 計画額 (兆円)
(公助)	国 (財政融資資金)	一般会計等事業	公営企業	3.2
		対象外	原則として 公営企業のみ	
(共助)	地方の共同資金調達機関 (地方公営企業等金融機構資金)			1.3
(自助)	銀行等	一般会計等事業	公営企業	4.5
		資本市場 (市場公募債)	公営企業	
合計				12.5

資金調達の  
自主性・自立性

## 地方債資金の状況②

### 政策金融改革（基本原則）

- 1 中小零細企業・個人の資金調達支援等の3つの機能に限定
- 2 貸付残高対GDP比半減の平成20年度中の実現等の政策金融の半減
- 3 金融危機、国際通貨危機、大災害、テロ等の危機対応体制の整備
- 4 効率的な政策金融機関経営の追求

公営企業金融公庫を廃止し（政策金融スキームからの撤退）、地方の共同資金調達機関として地方公営企業等金融機構を創設。

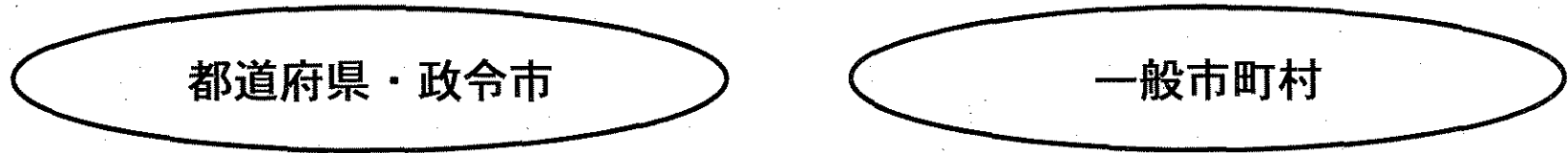
機構の貸付けは原則として公営企業のみ。

### 財政投融资改革


地方公共団体の資金調達能力及び資金使途に着目した重点化の方向性の維持

周期的に発生し得る景気変動に対応した景気対策・地域の活性化策として実施する事業や財源不足の補てんに必要な資金調達のための危機対応体制が不十分（特に小規模市町村）。

# 地方団体の資金調達の変化



平12  
平18



補完  
共同資金調達機関

# 政策金融改革の趣旨と経緯

- 政策金融改革は、資金の流れを「官から民へ」改革し、経済全体の活性化につなげていくため、「民間にできることは民間に」委ねるとの観点から見直しを行ったもの。
- このため、政策金融機関の担っている機能を抜本的に見直し、完全民営化、廃止される機関の機能を政策金融の外側に切り出すとともに、必要最小限の業務を1つの新たな政策金融機関に担わせることとした。

## 政策金融改革の経緯

### 「政策金融改革の基本方針」

経済財政諮問会議 (H17.11.29)

### 「行政改革の重要方針」

閣議決定 (H17.12.24)

### 「行政改革推進法」成立

(H18.5.26)

### 「政策金融改革の制度設計」

政策金融改革推進本部・行政改革推進本部決定 (H18.6.27)

## <基本方針の決定>

- ・ **政策金融の機能の見直し、縮減**
- ・ 貸付残高対GDP比半減目標
- ・ 政策金融機関の再編の基本方針
  - ① 5機関を統合し、1つの新政策金融機関へ
  - ② 商工中金と政策投資銀行は完全民営化
  - ③ **公営企業金融公庫を廃止**
- ・ 危機対応体制の整備

政策金融改革関連法案の策定など、政策金融改革の実現に向けて整理することが必要と考えられる機関の統廃合や完全民営化の在り方及び危機対応体制の整備に関する具体的な内容等について提示。

政策金融改革関連法案を平成19年通常国会に提出し、成立

(注) 海外経済協力(円借款)については、改正JICA法案を平成18年臨時国会に提出し、成立

平成20年10月 新体制への移行

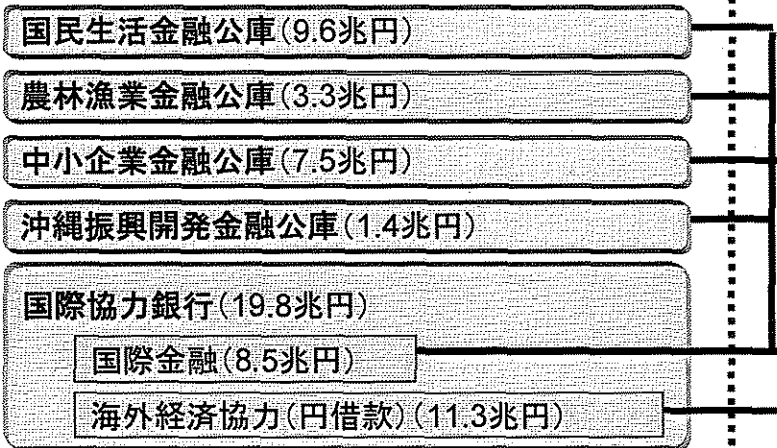


# 政策金融改革における組織の改編

## 平成20年9月まで

○ 8機関の貸付残高合計90.2兆円  
※数字は平成16年度末の貸付残高

統合



## 新体制(平成20年10月以降)

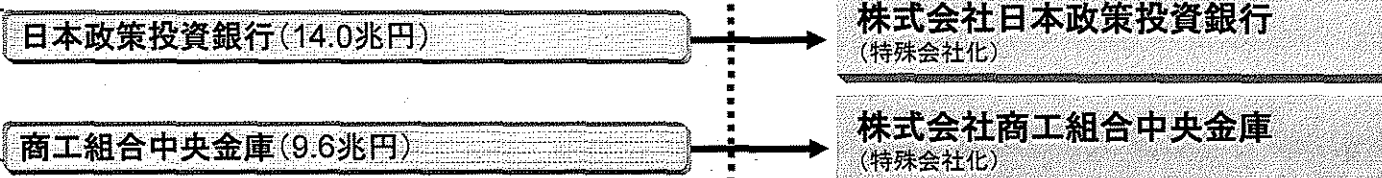
○ 平成20年度末における政策金融の貸付残高のGDP比を平成16年度末に比べて半減

### 株式会社日本政策金融公庫

- ・ 政策金融の的確な実施と効率的な事業運営の両立
  - ・ 明確な経営責任と透明性の確保
  - ・ 統合効果の発揮と利用者の利便性の向上
  - ・ 民間補完に徹しながら業務の必要性を不断に見直し
- (注) 沖縄振興開発金融公庫は平成24年度以降に統合

### 独立行政法人国際協力機構(JICA)に統合

民営化



完全民営化  
(一般の株式会社化)

完全民営化  
(一般の株式会社化)

廃止



・ 特殊会社化のおおむね5年後から7年後を目途に政府出資の全部を処分  
・ 設立根拠法廃止

政策金融改革関連法案を平成19年通常国会に提出し、成立  
(注) 海外経済協力(円借款)については、改正JICA法案を平成18年臨時国会に提出し、成立

- ・ 地方公共団体は共同して資金調達のための新組織(地方公営企業等金融機構)を自ら設立。
- ・ 新組織は、公営企業金融公庫の権利及び義務を承継。
- ・ 国は新たな出資・保証等の関与を行わない。

# 地方公営企業等金融機構の概要について

## — 地方公営企業等金融機構の概要 —

### ■ 根 拠 法

- ・ 地方公営企業等金融機構法

### ■ 目 的


- ・ 地方公共団体に対して長期かつ低利の資金を融通
- ・ 地方公共団体の資本市場からの資金調達に関して支援を実施  
→地方公共団体の財政の健全な運営及び住民の福祉の増進に寄与

### ■ 出 資 金

- ・ 総 額 166億円
- ・ 出資者 全地方公共団体(都道府県、政令市、市町村)  
1,857 団体 地方公共団体別出資額及び割合(単位:億円)

### ■ 理 事 長

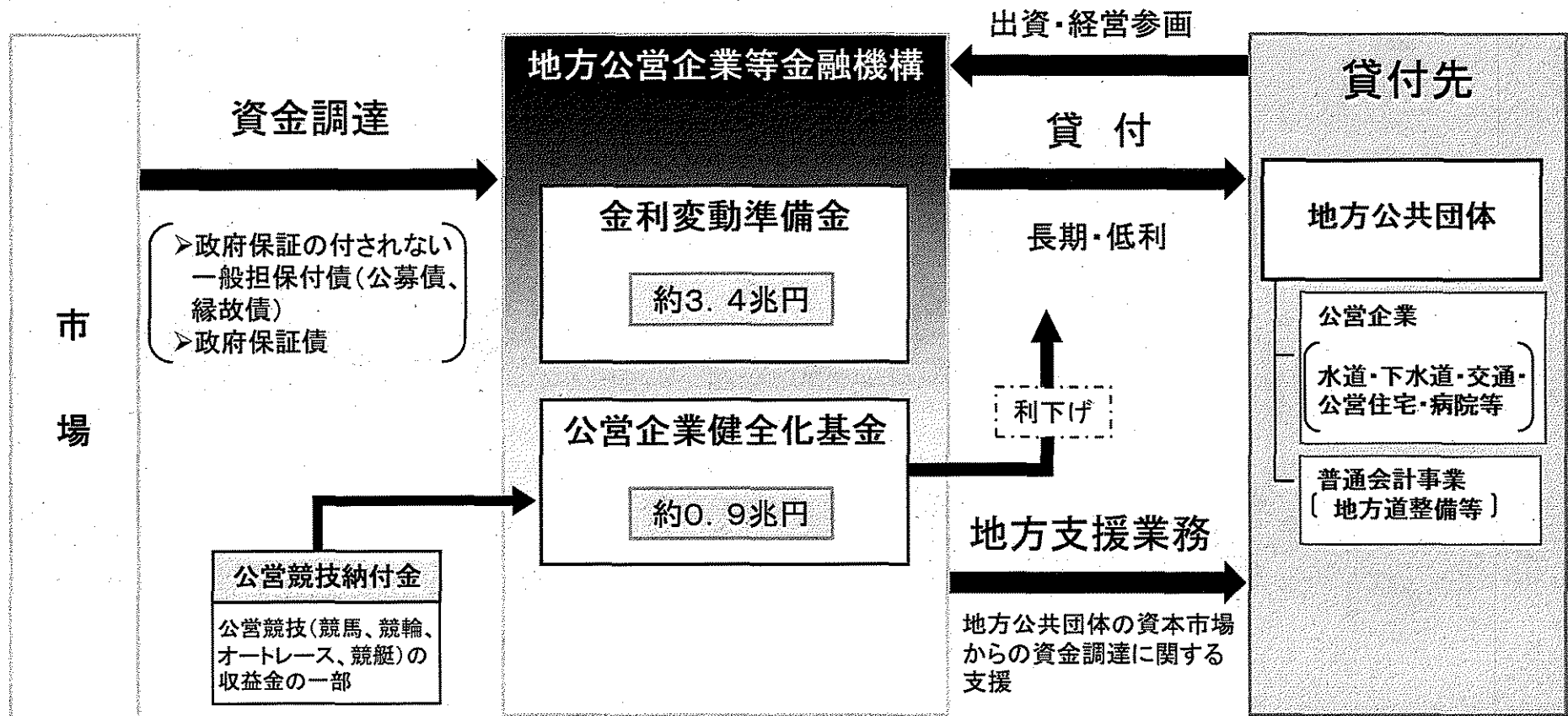
- ・ 渡邊 雄司



※出資額の合計については、四捨五入のため、実際の額とは異なります。

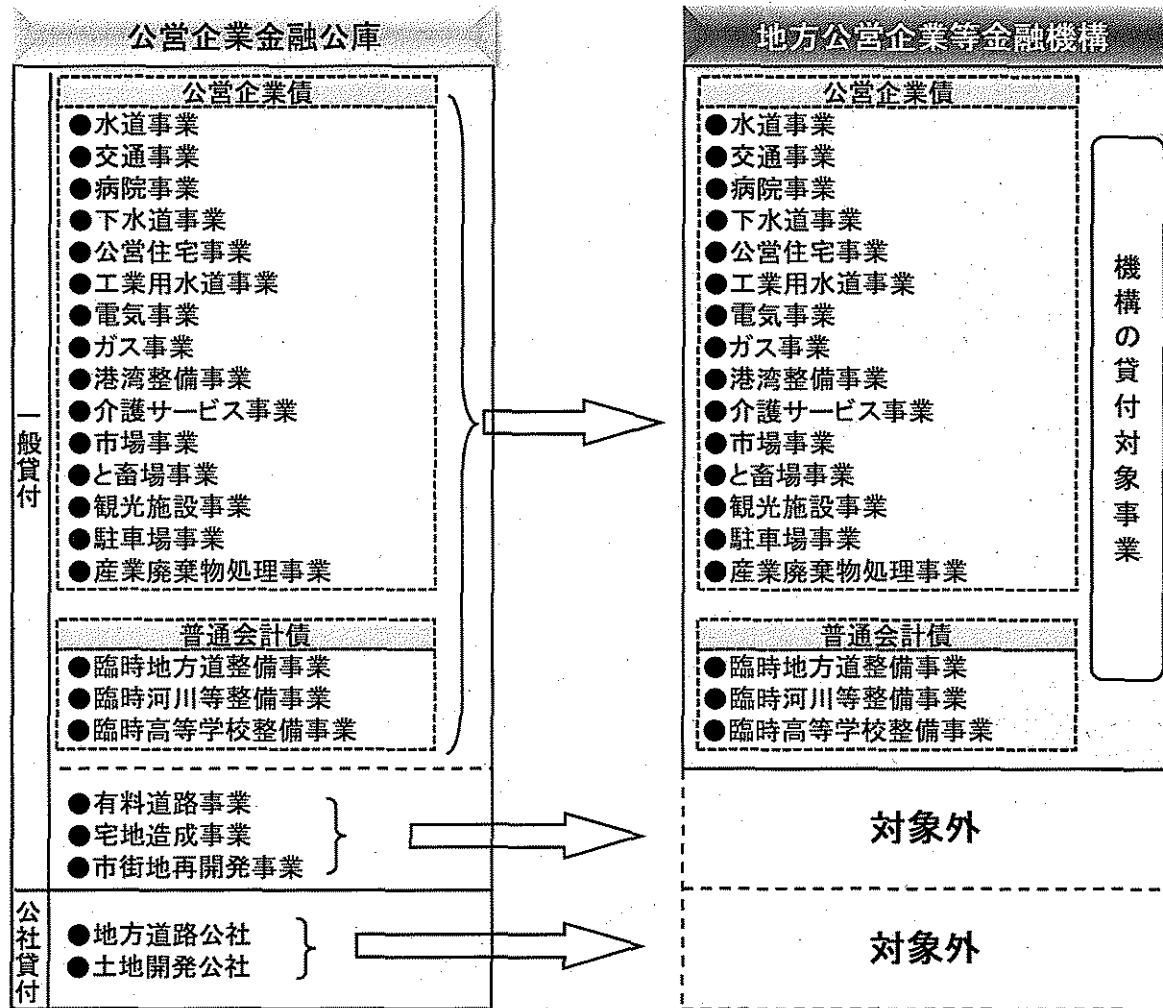
# 業務の基本的な仕組みについて

## 貸付業務・資金調達業務等の基本的な流れ



# 貸付対象事業について

貸付対象を重点化。貸付先は全て地方公共団体で同意債(許可債)のみ



## 地方公営企業等金融機構に対する出資について

地方公営企業等金融機構設立準備委員会は、地方公営企業等金融機構の設立に必要な地方自治体の出資について、次のとおりとする。

### 1 都道府県及び市町村の出資総額について

都道府県及び市町村の出資総額は、別紙のとおり、応能性を考慮した標準財政規模と応益性を考慮した貸付残高を基本とし、機構に対する市場の信用力を確保することなどを総合的に勘案し、次のとおりとする。

都道府県	64億円
市	91億円
町 村	11億円

### 2 各地方自治体が出資する額について

個々の地方自治体が出資する額については、前記1の配分方法を勘案しつつ、全国知事会、全国市長会、全国町村会において、それぞれが調整する。

なお、都道府県及び指定都市の出資額は、出資総額の55%程度を確保する。

### 3 出資の時期

原則として、平成20年度に出資する。

平成19年6月28日

地方公営企業等金融機構設立準備委員会

(別紙)

「1」についての考え方

都道府県及び市町村の出資額の算定に当たっては、応能性を考慮して、出資総額の2分の1を標準財政規模により、残り2分の1を応益性を考慮して貸付残高により、それぞれ配分する。

さらに、都道府県は、機構に対する市場の信用力を確保するため、市区町村（指定都市を除く。）の出資総額の1割程度を引き受ける。

## 都道府県別出資額

(単位:百万円)

都道府県名	貸付残高	出資額	標準財政規模	出資額	県内市町村 貸付残高	県内市町村 標準財政規模	追加	出資計
北海道	162,388	58	1,247,346	199	797,863	1,108,751	45	303
青森県	66,812	24	351,467	56	273,064	341,581	15	95
岩手県	94,612	34	361,576	58	276,122	345,860	15	107
宮城県	167,609	60	419,192	67	232,723	311,189	13	140
秋田県	59,431	21	303,287	48	229,591	300,163	13	82
山形県	93,712	33	299,140	48	262,285	284,867	13	95
福島県	68,373	24	446,350	71	368,813	470,917	20	116
茨城県	177,427	63	525,595	84	371,931	590,957	23	170
栃木県	63,910	23	386,393	62	279,647	397,355	16	101
群馬県	86,590	31	369,004	59	252,128	412,403	16	105
埼玉県	241,776	86	912,723	146	435,637	981,846	32	264
千葉県	194,101	69	799,659	128	352,915	905,293	28	225
東京都	242,718	86	3,376,209	540	233,547	2,673,296	57	683
神奈川県	181,866	65	1,064,305	170	352,071	697,036	24	259
新潟県	73,648	26	540,457	86	356,756	415,726	19	131
富山県	83,839	30	255,683	41	254,200	254,422	13	83
石川県	63,873	23	265,421	42	312,229	283,787	15	80
福井県	66,823	24	219,234	35	139,736	188,295	8	67
山梨県	72,234	26	226,085	36	155,538	213,204	9	71
長野県	91,203	32	460,647	74	488,782	553,740	26	132
岐阜県	64,796	23	403,734	65	301,144	451,368	18	105
静岡県	127,142	45	621,748	99	242,002	448,557	16	161
愛知県	223,284	80	1,088,419	174	363,752	983,205	30	283
三重県	111,404	40	368,153	59	272,994	391,069	16	114
滋賀県	80,295	29	265,490	42	267,416	282,804	14	85
京都府	73,085	26	430,850	69	181,931	244,516	10	105
大阪府	210,132	75	1,299,632	208	648,692	954,405	38	321
兵庫県	202,168	72	908,868	145	701,504	852,351	38	255
奈良県	122,771	44	264,082	42	176,540	292,894	11	97
和歌山県	34,070	12	252,274	40	162,032	236,871	9	62
鳥取県	34,972	12	182,435	29	156,228	153,284	8	49
島根県	67,681	24	247,201	40	228,408	221,878	11	75
岡山県	161,162	57	373,442	60	480,418	458,423	23	141
広島県	115,723	41	497,105	79	304,884	399,070	17	138
山口県	110,891	39	335,979	54	241,728	332,108	14	107
徳島県	43,896	16	223,867	36	100,145	197,399	7	58
香川県	53,031	19	218,844	35	129,105	218,335	8	62
愛媛県	43,356	15	309,377	49	233,805	335,902	14	78
高知県	35,782	13	232,795	37	140,796	216,395	8	58
福岡県	78,935	28	765,709	122	312,941	529,084	20	170
佐賀県	20,515	7	216,232	35	145,196	187,292	8	50
長崎県	41,472	15	339,896	54	239,913	358,449	14	83
熊本県	44,772	16	382,690	61	300,050	422,963	17	94
大分県	50,070	18	291,236	47	162,782	283,335	10	75
宮崎県	58,040	21	283,058	45	206,553	260,391	11	77
鹿児島県	73,250	26	423,112	68	203,415	433,206	14	108
沖縄県	76,809	27	283,822	45	75,804	256,302	7	80
合計	4,712,448	1,678	24,339,820	3,890	13,405,752	22,132,543	830	6,400